

防災ヘルプ機能のご紹介

●防災ヘルプ機能の前提



避難行動要支援者

- ✓ 富士市の**避難行動要支援者名簿**に記載がある方（約22,000人）
- ✓ 高齢や障害などの理由で、災害時に**自力で避難することが難しい方**



支援者

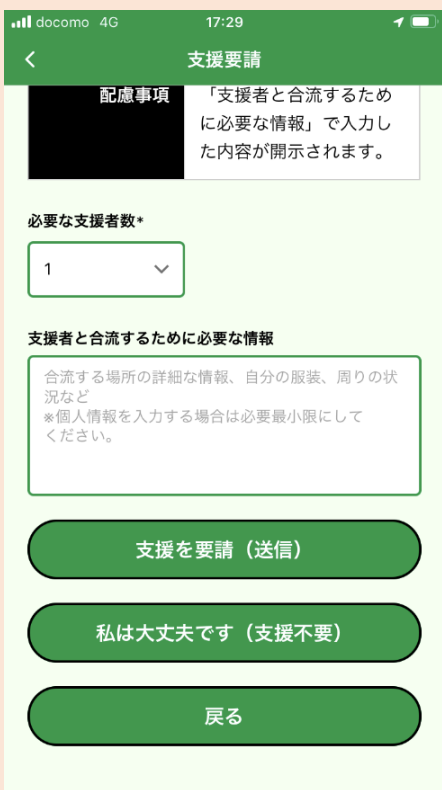
- ✓ アプリ上で**誰でも登録することができる**利用者の区分
- ✓ **自主防災会**や**隣近所**に住んでいる方などを想定

想定場面

- ✓ 主に、事前避難が可能な**水害**を想定。
- ✓ 「**警戒レベル3 高齢者等避難**」や「**警戒レベル4 避難指示**」が発令された状況

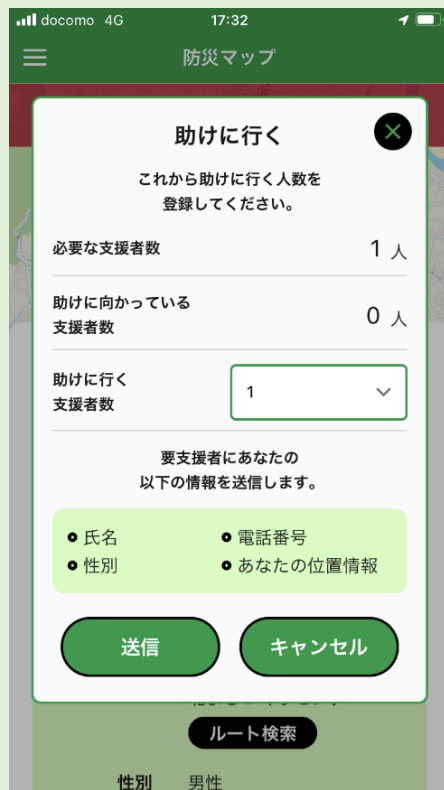
●防災ヘルプ機能について

避難行動要支援者



- **避難情報が発令**されると通知が送られる。
- 支援が必要な方は「**支援要請**」を行う。

支援者

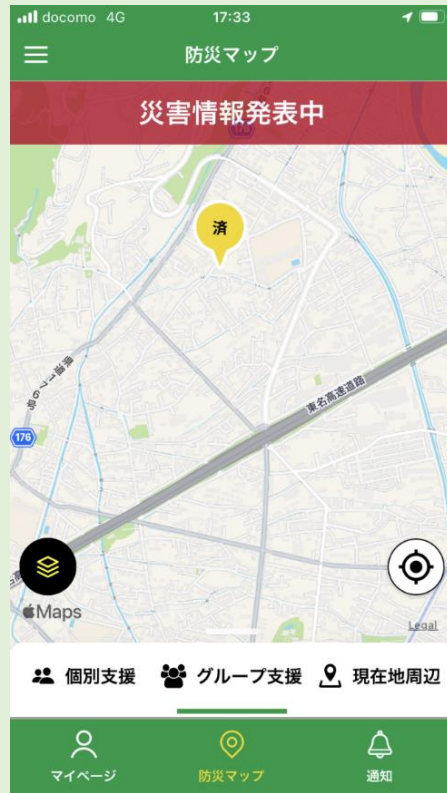


- 同じ町内会や近くにいる**支援者に通知が届く**。
- 支援に行ける方は「**助けに行く**」を選択する。

●防災ヘルプ機能について

避難行動要支援者

支援者

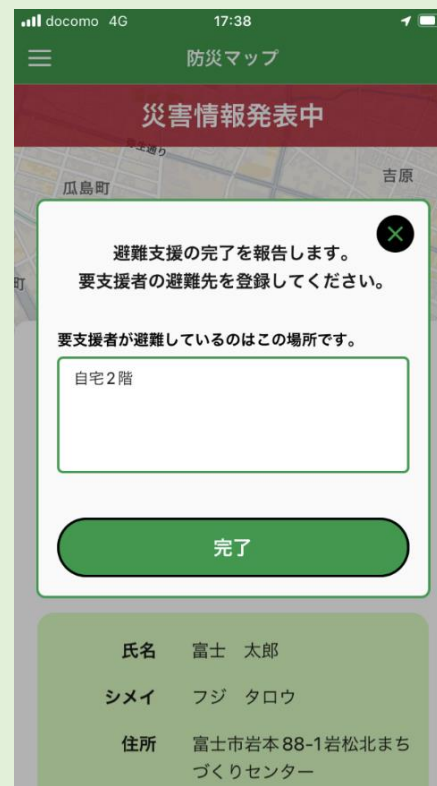


- 支援者が見つかったと通知が届く。
- 支援者の位置情報が地図上に表示される。

- 地図上のピンを目印に支援に向かう。
- 要支援者と合流したら報告を行う。

●防災ヘルプ機能について

支援者



- 要支援者を**安全な場所へ避難**させる。
- 避難中の位置情報**も地図上に表示される。

- 避難が終わったら**完了の報告**をして支援終了。