



# うるおい！だより

回覧

vol.13

吉原・富士駅北地区コミュニティバス

令和元年6月 富士市都市計画課発行

「うるおい」は、吉原中央駅～潤い橋～富士駅を結ぶコミュニティバスとして、平成22年11月から運行を開始し、8年半が経ちました。平成30年度の利用状況や収支状況、運行内容等についてお知らせします。

## 平成30年度の評価

富士市では、利用者数、収支率について次年度の目標値を設定し、その達成に向けて、利用促進を図るPR活動や運行内容の見直しなどを行っています。

| 評価指標                              | 平成29年度実績        | 目標値                          | 平成30年度実績           |
|-----------------------------------|-----------------|------------------------------|--------------------|
| <b>利用者数</b><br>1日当りの乗車人数          | <b>46.1</b> 人/日 | <b>46.1</b> 人/日以上<br>※前年度より増 | <b>44.2</b> 人/日 ☹️ |
| <b>収支率</b><br>運行経費に対する<br>運行収入の割合 | <b>40.5</b> %   | <b>20.0</b> %以上              | <b>34.1</b> % 😊    |

運行収入には、運賃収入のほか、沿線の企業・店舗・医院等からのサポート金が含まれています。


**運賃収入のみの収支率は29.2%です！**

## コミュニティ交通(まちなか路線)のルール

「うるおい」など、交通結節点等(富士駅、吉原中央駅などの拠点)の連携強化を目的としたコミュニティ交通(まちなか路線)は、**収支率が20%未満**になった場合、**運行経費の削減(減便等)**や**廃止**についての検討を行います。

**本格運行での収支率**

**20%未満の場合**



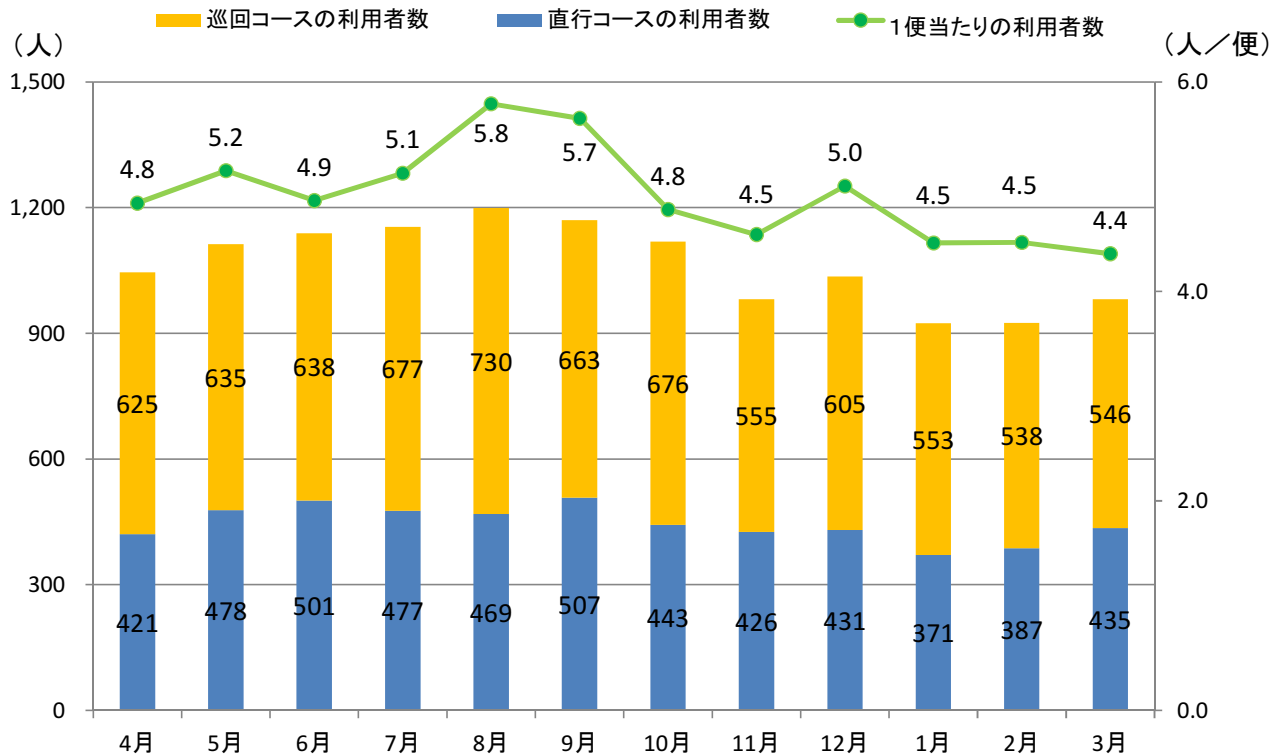
① 運行経費の削減  
(減便、隔日運行等) } の検討  
② 廃止

「うるおい」の実績内容は内面をごらんください！

この印刷物は、印刷用の紙にリサイクルできます。

## 平成30年度の月別利用実績

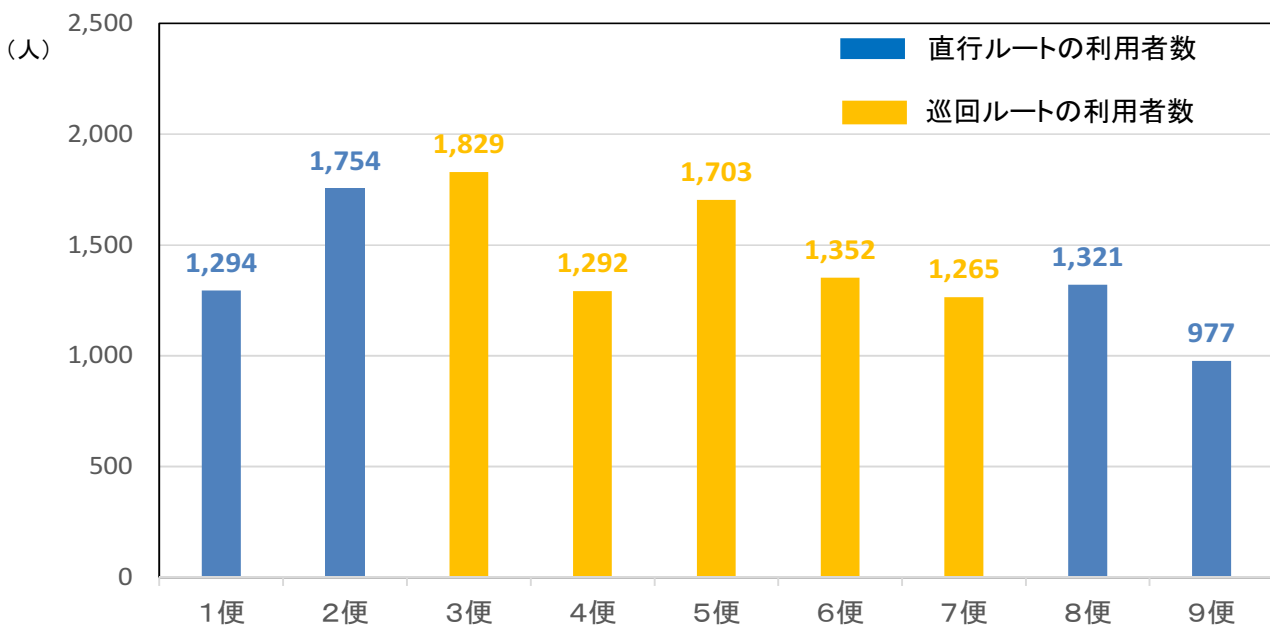
11月～3月は他の月に比べて利用者数が少ない結果になりましたが、年間通して安定した利用者数を保っており、1ヶ月平均の利用者数は1,065人でした。  
 (参考：平成29年度の1ヶ月平均利用者数は1,119人)



## 平成30年度の便別利用実績

2便（直行ルート）、3、5便（巡回ルート）の利用が多く、9便（直行ルート）の利用が少なくなっています。

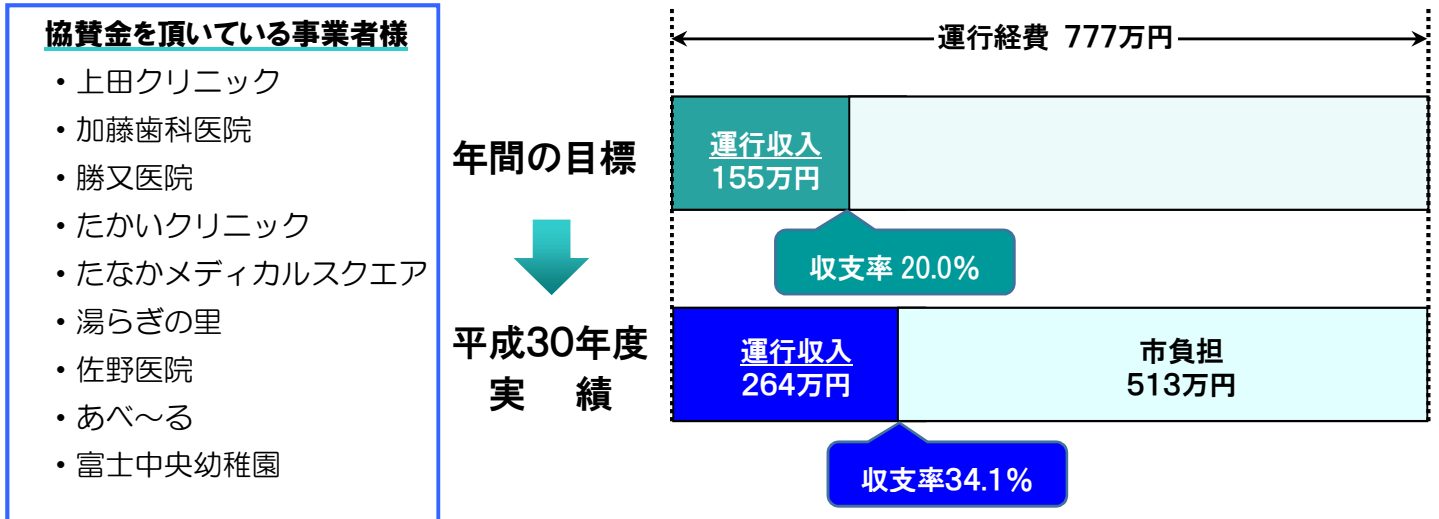
(吉原中央駅～富士駅間の所要時間 直行ルート15分、巡回ルート27分)



## 平成30年度の収支実績

平成30年度の運行経費は777万円で、運行収入は259万円（運賃収入226万円 + 協賛金38万円）でした。収支率は34.1%となり、目標値の20%を超えています。

**今後も目標を達成できるよう、皆さんの積極的なご利用をお願いします！**



## お知らせ

### その1

#### **「富士急バスロケ」**

路線バスを利用する際、「バスが来ない」、「バスは行ってしまったのかな」など、不安になることはありませんか。

そんな時は、「富士急バスロケ」を使うことで路線バスの運行状況をスマートフォンなどで確認することができます。

右の二次元コードを読み取るか、「富士急静岡バス」と検索してご利用ください。



### その2

#### **「市内共通回数券」と「乗り継ぎ割引券」**

##### ・市内共通回数券

「うるおい」等のコミュニティ交通や路線バス(市内の乗降に限る)、岳南電車で利用できる回数券！

→100円券×22枚綴り2,000円、50円券×22枚綴り1,000円を「うるおい」車内で販売

##### ・乗り継ぎ割引券

「うるおい」と路線バスや他のコミュニティ交通との乗り継ぎが50円(小学生・障がい者手帳所持者は30円)おトク！

→降車時に運転士にお申出下さい。

# 運行内容

1乗車  
定額

# 200円

※小学生及び障害者手帳保持者は100円  
回数券を車内にて販売しています。

## 月～土まで毎日運行!

※日曜、祝日、盆(8/13~15)、年末年始(12/29~1/3)は運休

- 00 直行ルート/朝夕
- 00 巡回ルート/昼間

注) 巡回ルートの富士体育館  
周辺は、富士駅行きと  
吉原中央駅行きでルート  
が異なります。



|    | 吉原中央駅 ⇒ 富士駅 |       |              |          | 富士駅 ⇒ 吉原中央駅 |              |       |            |
|----|-------------|-------|--------------|----------|-------------|--------------|-------|------------|
|    | 吉原中央駅<br>発  | 勝又医院  | 藤間区公<br>会堂入口 | 富士駅<br>着 | 富士駅<br>発    | 藤間区公<br>会堂入口 | 勝又医院  | 吉原中央駅<br>着 |
| 1便 | 6:40        | 6:44  | 6:50         | 6:55     | 7:10        | 7:15         | 7:21  | 7:25       |
| 2便 | 7:35        | 7:39  | 7:45         | 7:50     | 8:05        | 8:10         | 8:16  | 8:20       |
| 3便 | 8:30        | 8:38  | 8:47         | 8:57     | 9:05        | 9:14         | 9:23  | 9:33       |
| 4便 | 9:40        | 9:48  | 9:57         | 10:07    | 10:25       | 10:34        | 10:43 | 10:53      |
| 5便 | 11:30       | 11:38 | 11:47        | 11:57    | 12:50       | 12:59        | 13:08 | 13:18      |
| 6便 | 14:00       | 14:08 | 14:17        | 14:27    | 14:45       | 14:54        | 15:03 | 15:13      |
| 7便 | 15:40       | 15:48 | 15:57        | 16:07    | 16:25       | 16:34        | 16:43 | 16:53      |
| 8便 | 17:20       | 17:24 | 17:30        | 17:35    | 17:50       | 17:55        | 18:01 | 18:05      |
| 9便 | 18:15       | 18:19 | 18:25        | 18:30    | 18:40       | 18:45        | 18:51 | 18:55      |

【問い合わせ】 富士市都市計画課 公共交通推進担当

電話: 55-2904 FAX: 51-0475 メール: toshikei@div.city.fuji.shizuoka.jp