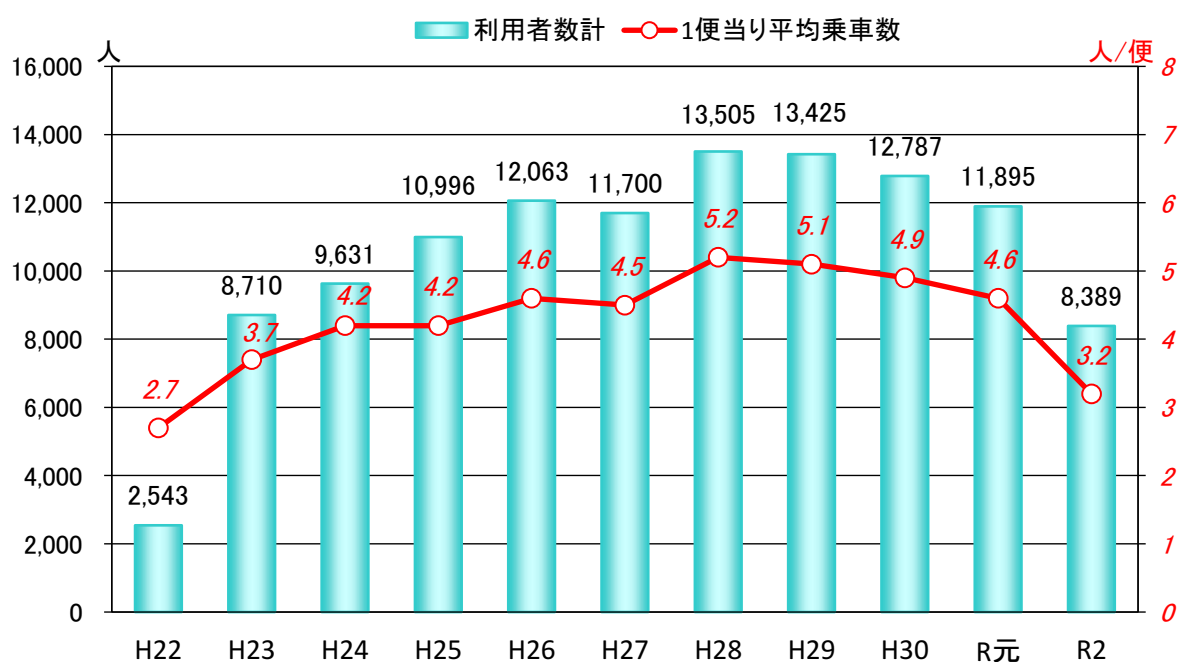


## 「うるおい」年度別利用実績

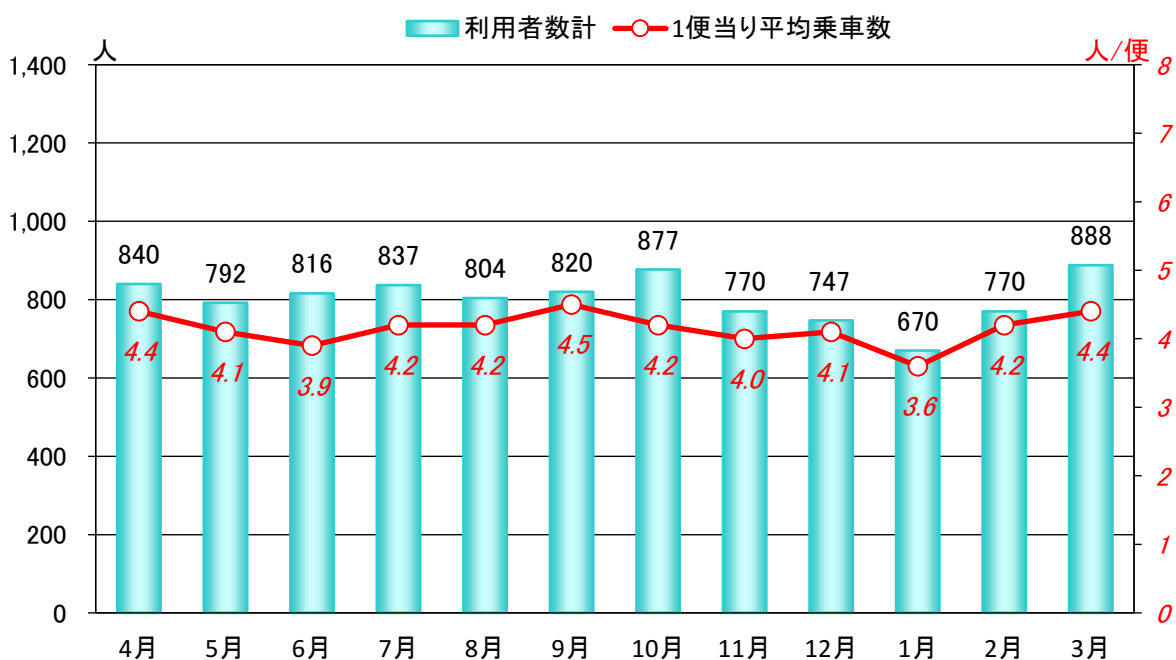
年度	H22	H23	H24	H25	H26	H27	H28	H29	H30	R元	R2	計
運行日数	119	293	290	291	290	291	291	291	289	287	289	3,021
1便	399	1,535	1,823	1,048	833	789	1,146	1,465	1,294	1,221	1,003	12,556
2便	435	1,451	1,481	1,867	1,740	1,895	2,350	1,959	1,754	1,613	1,215	17,760
3便	367	1,219	1,376	1,251	1,434	1,664	1,727	1,901	1,829	1,449	1,136	15,353
4便	326	1,029	1,155	1,300	1,653	1,404	1,366	1,436	1,292	1,331	974	13,266
5便	272	924	1,041	1,496	1,776	1,562	1,564	1,508	1,703	1,550	1,176	14,572
6便	244	777	867	1,104	1,190	1,187	1,398	1,345	1,352	1,488	944	11,896
7便	274	950	932	1,024	1,332	1,267	1,431	1,234	1,265	1,070	717	11,496
8便	226	825	956	1,126	1,274	1,028	1,281	1,424	1,321	1,192	725	11,378
9便	—	—	—	780	831	904	1,242	1,153	977	981	499	7,367
利用者数計	2,543	8,710	9,631	10,996	12,063	11,700	13,505	13,425	12,787	11,895	8,389	113,101
1便当り平均乗車数	2.7	3.7	4.2	4.2	4.6	4.5	5.2	5.1	4.9	4.6	3.2	4.3



## 平成22年度「うるおい」利用実績

	4月	5月	6月	7月	8月	9月	10月	11月	12月	1月	2月	3月	年度計
運行日数								24	23	23	23	26	119
1便								59	75	70	84	111	399
2便								76	75	61	106	117	435
3便								63	80	61	72	91	367
4便								66	68	58	62	72	326
5便								49	55	64	57	47	272
6便								52	59	44	37	52	244
7便								53	51	45	59	66	274
8便								38	35	30	60	63	226
利用者数計								456	498	433	537	619	2,543
1便当り平均乗車数								2.4	2.7	2.4	2.9	3.0	2.7

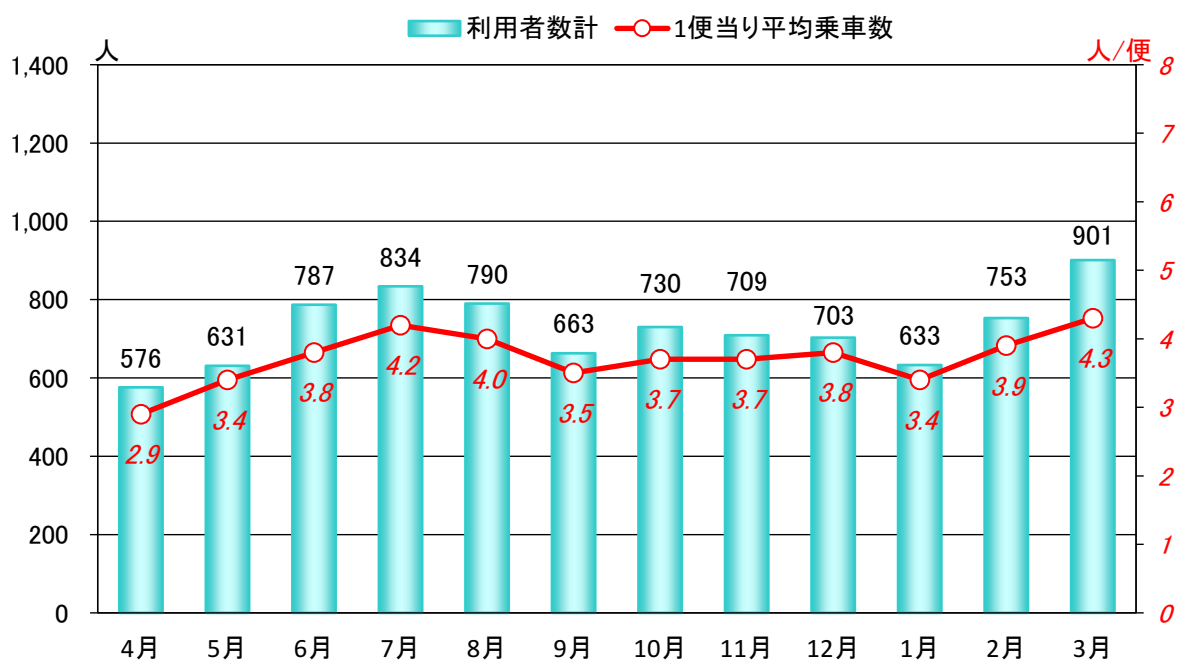
### 【月別利用者数】



## 平成23年度「うるおい」利用実績

	4月	5月	6月	7月	8月	9月	10月	11月	12月	1月	2月	3月	年度計
運行日数	25	23	26	25	25	24	25	24	23	23	24	26	293
1便	89	100	140	123	119	114	139	140	120	128	152	171	1,535
2便	110	112	155	138	115	98	116	112	109	91	125	170	1,451
3便	84	92	108	123	114	94	96	107	95	82	118	106	1,219
4便	71	82	100	94	96	72	73	82	101	82	82	94	1,029
5便	59	82	72	87	88	68	68	56	84	64	87	109	924
6便	55	49	46	69	56	53	58	75	69	79	75	93	777
7便	44	64	80	95	101	87	102	84	60	65	70	98	950
8便	64	50	86	105	101	77	78	53	65	42	44	60	825
利用者数計	576	631	787	834	790	663	730	709	703	633	753	901	8,710
1便当り平均乗車数	2.9	3.4	3.8	4.2	4.0	3.5	3.7	3.7	3.8	3.4	3.9	4.3	3.7

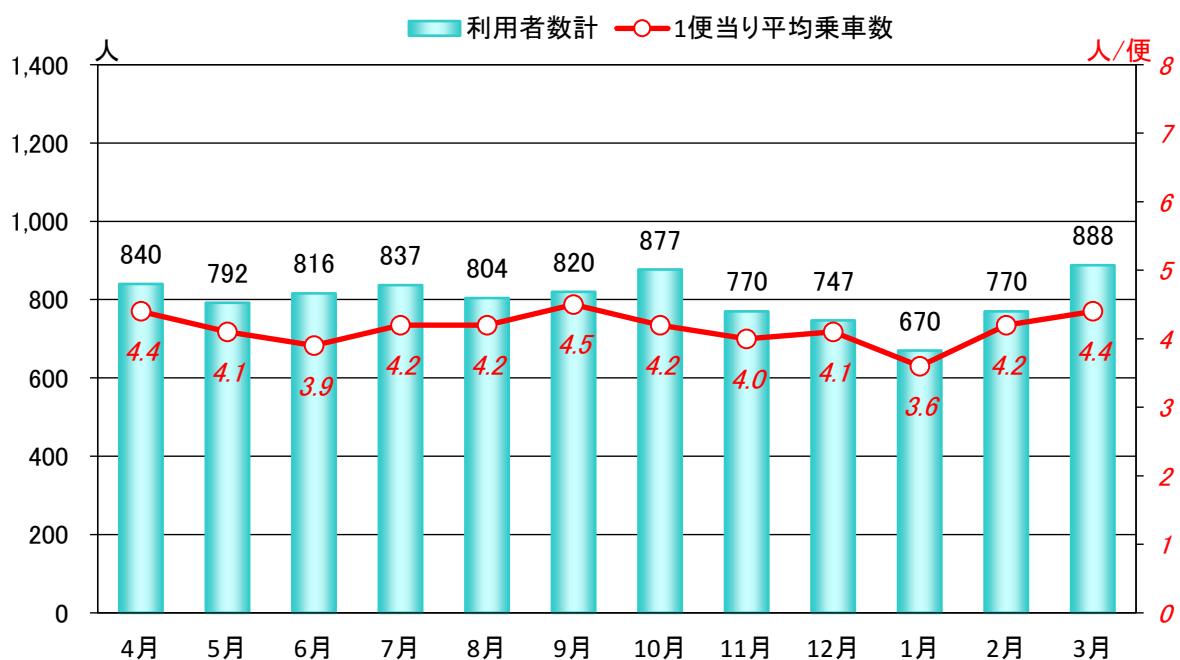
### 【月別利用者数】



## 平成24年度「うるおい」利用実績

	4月	5月	6月	7月	8月	9月	10月	11月	12月	1月	2月	3月	年度計
運行日数	24	24	26	25	24	23	26	24	23	23	23	25	290
1便	182	153	172	170	134	144	139	168	138	140	147	136	1,823
2便	154	114	128	115	112	135	142	107	110	98	120	146	1,481
3便	107	116	131	114	100	108	148	115	107	94	117	119	1,376
4便	96	98	79	102	100	122	110	65	94	82	86	121	1,155
5便	67	90	73	85	103	97	84	86	91	77	77	111	1,041
6便	94	73	60	70	72	55	86	66	70	64	73	84	867
7便	84	76	72	97	92	71	94	77	65	64	77	63	932
8便	56	72	101	84	91	88	74	86	72	51	73	108	956
利用者数計	840	792	816	837	804	820	877	770	747	670	770	888	9,631
1便当り平均乗車数	4.4	4.1	3.9	4.2	4.2	4.5	4.2	4.0	4.1	3.6	4.2	4.4	4.2

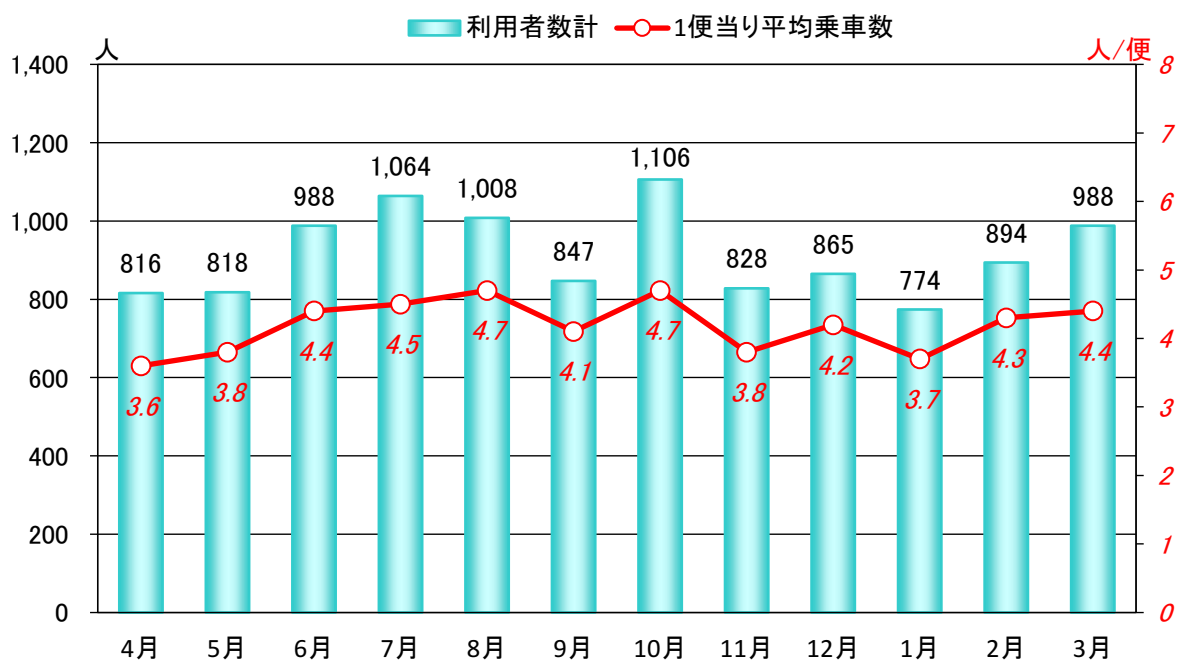
### 【月別利用者数】



## 平成25年度「うるおい」利用実績

	4月	5月	6月	7月	8月	9月	10月	11月	12月	1月	2月	3月	年度計
運行日数	25	24	25	26	24	23	26	24	23	23	23	25	291
1便	60	71	93	125	95	79	138	69	66	80	80	92	1,048
2便	185	165	210	197	154	143	167	117	138	117	133	141	1,867
3便	105	102	115	108	112	107	128	113	77	76	89	119	1,251
4便	95	95	114	113	129	106	102	102	103	96	102	143	1,300
5便	91	85	79	112	145	110	178	139	152	116	137	152	1,496
6便	69	75	109	108	80	67	116	93	100	91	98	98	1,104
7便	70	60	91	98	93	98	81	80	92	68	91	102	1,024
8便	100	96	111	111	125	82	114	73	75	71	87	81	1,126
9便	41	69	66	92	75	55	82	42	62	59	77	60	780
利用者数計	816	818	988	1,064	1,008	847	1,106	828	865	774	894	988	10,996
1便当り平均乗車数	3.6	3.8	4.4	4.5	4.7	4.1	4.7	3.8	4.2	3.7	4.3	4.4	4.2

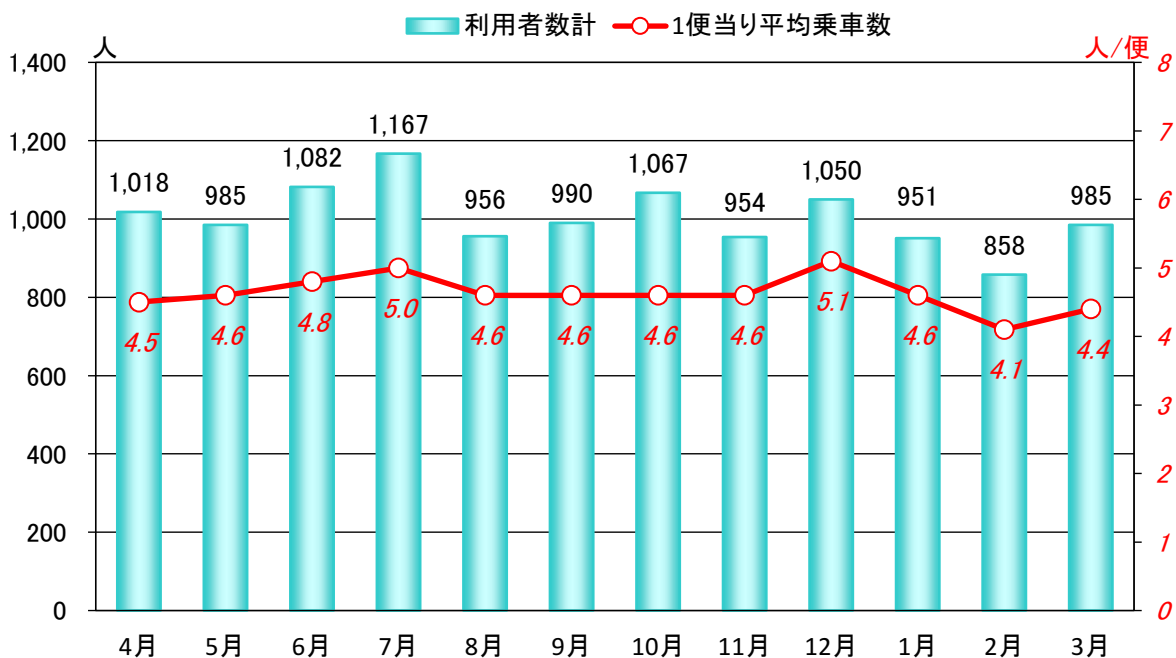
### 【月別利用者数】



## 平成26年度「うるおい」利用実績

	4月	5月	6月	7月	8月	9月	10月	11月	12月	1月	2月	3月	年度計
運行日数	25	24	25	26	23	24	26	23	23	23	23	25	290
1便	89	66	68	67	55	43	79	49	60	80	90	87	833
2便	160	143	156	174	171	166	116	124	127	142	122	139	1,740
3便	105	125	116	155	98	94	133	120	142	119	95	132	1,434
4便	132	118	130	150	138	148	155	148	170	141	114	109	1,653
5便	166	160	162	143	126	153	183	138	136	124	132	153	1,776
6便	87	90	116	100	85	113	101	81	111	109	76	121	1,190
7便	84	80	112	126	107	115	136	133	128	111	100	100	1,332
8便	115	106	121	157	112	92	104	121	113	76	75	82	1,274
9便	80	97	101	95	64	66	60	40	63	49	54	62	831
利用者数計	1,018	985	1,082	1,167	956	990	1,067	954	1,050	951	858	985	12,063
1便当り平均乗車数	4.5	4.6	4.8	5.0	4.6	4.6	4.6	4.6	5.1	4.6	4.1	4.4	4.6

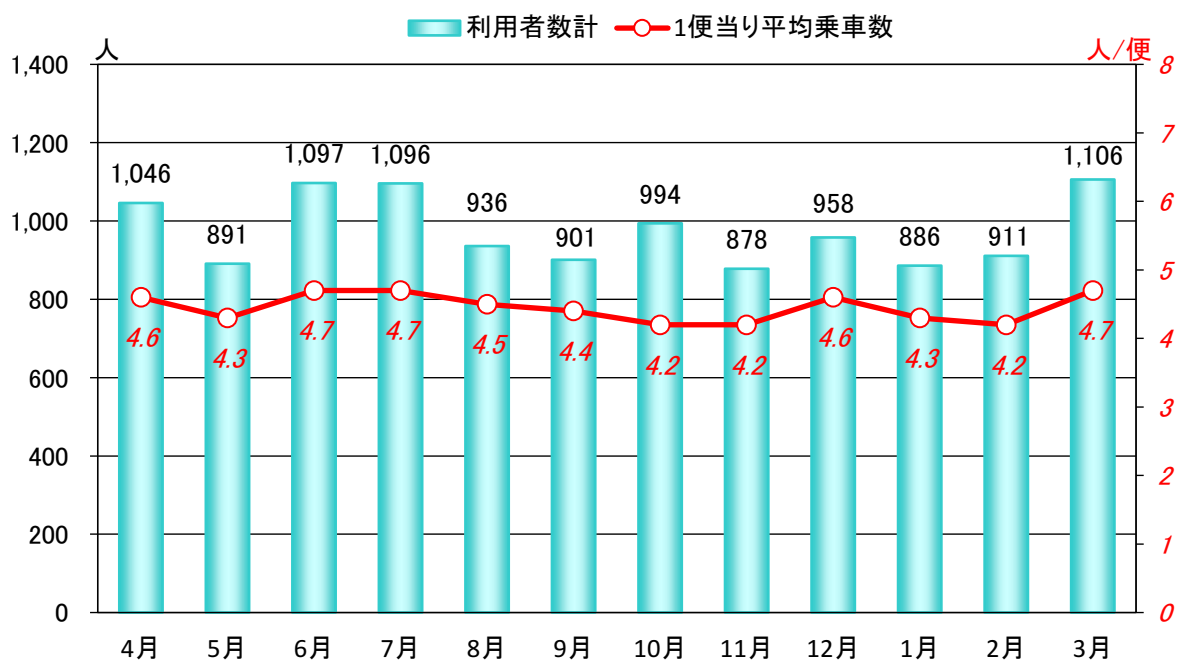
### 【月別利用者数】



## 平成27年度「うるおい」利用実績

	4月	5月	6月	7月	8月	9月	10月	11月	12月	1月	2月	3月	年度計
運行日数	25	23	26	26	23	23	26	23	23	23	24	26	291
1便	95	70	100	89	50	57	61	59	60	62	34	52	789
2便	167	128	175	189	139	161	148	132	147	161	149	199	1,895
3便	142	118	150	147	164	137	175	127	154	103	103	144	1,664
4便	129	121	132	120	109	111	117	115	118	97	106	129	1,404
5便	131	127	147	147	122	111	133	112	138	122	121	151	1,562
6便	93	92	95	102	99	86	90	95	100	94	120	121	1,187
7便	113	94	118	106	111	90	122	89	93	95	109	127	1,267
8便	105	82	105	99	80	78	70	67	87	82	90	83	1,028
9便	71	59	75	97	62	70	78	82	61	70	79	100	904
利用者数計	1,046	891	1,097	1,096	936	901	994	878	958	886	911	1,106	11,700
1便当り平均乗車数	4.6	4.3	4.7	4.7	4.5	4.4	4.2	4.2	4.6	4.3	4.2	4.7	4.5

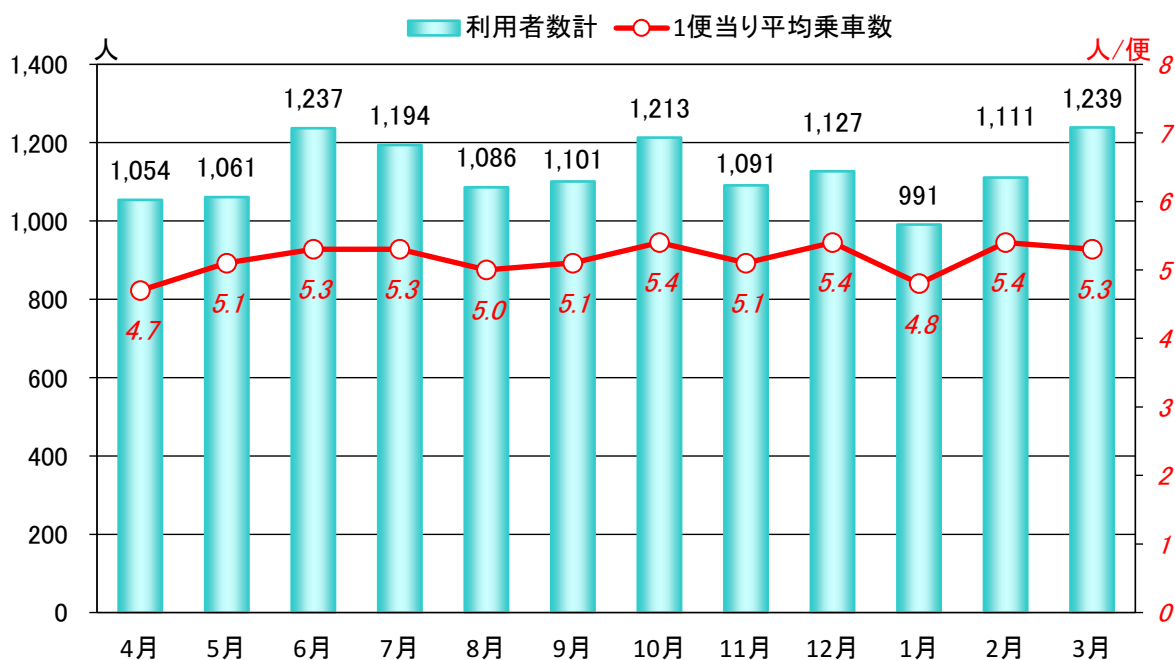
### 【月別利用者数】



## 平成28年度「うるおい」利用実績

	4月	5月	6月	7月	8月	9月	10月	11月	12月	1月	2月	3月	年度計
運行日数	25	23	26	25	24	24	25	24	23	23	23	26	291
1便	79	96	84	98	78	96	95	113	94	90	107	116	1,146
2便	197	184	235	212	174	177	196	202	195	188	173	217	2,350
3便	112	133	130	161	155	147	156	138	128	131	156	180	1,727
4便	122	114	110	113	108	100	132	93	121	100	134	119	1,366
5便	139	129	144	132	136	132	149	118	124	114	107	140	1,564
6便	108	103	116	130	151	113	118	98	115	97	117	132	1,398
7便	115	100	158	125	109	131	138	110	120	91	111	123	1,431
8便	91	92	136	127	92	111	108	106	129	80	102	107	1,281
9便	91	110	124	96	83	94	121	113	101	100	104	105	1,242
利用者数計	1,054	1,061	1,237	1,194	1,086	1,101	1,213	1,091	1,127	991	1,111	1,239	13,505
1便当り平均乗車数	4.7	5.1	5.3	5.3	5.0	5.1	5.4	5.1	5.4	4.8	5.4	5.3	5.2

### 【月別利用者数】

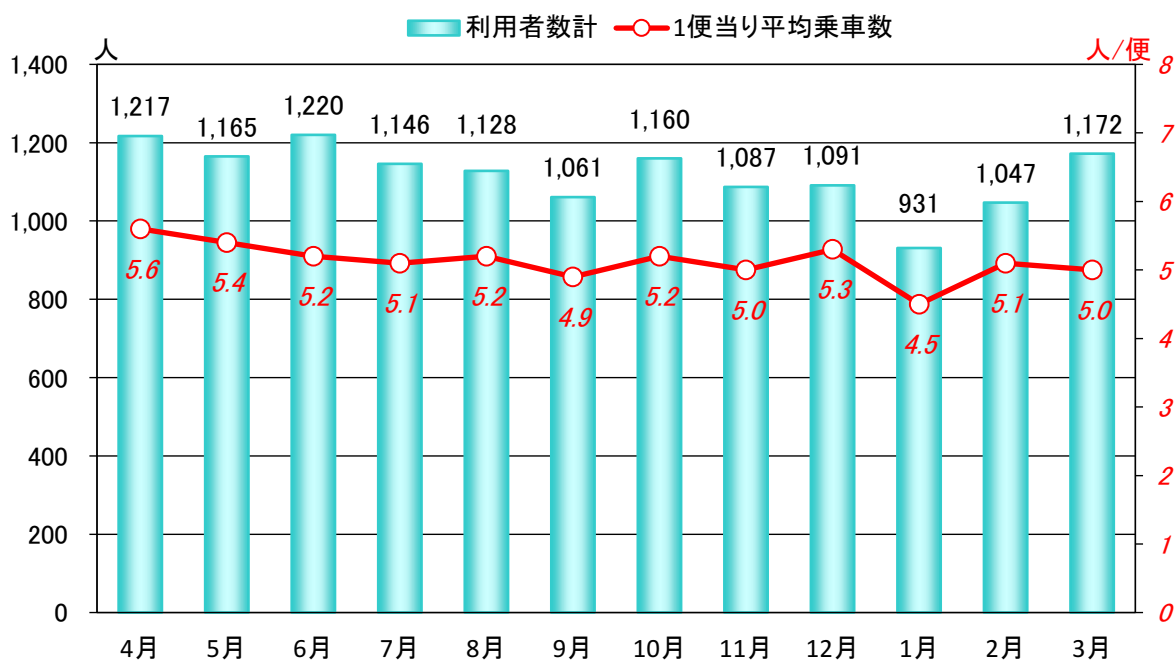




## 平成29年度「うるおい」利用実績

	4月	5月	6月	7月	8月	9月	10月	11月	12月	1月	2月	3月	年度計
運行日数	24	24	26	25	24	24	25	24	23	23	23	26	291
1便	125	125	134	118	112	129	144	121	127	95	106	129	1,465
2便	177	181	181	187	156	145	167	170	153	135	147	160	1,959
3便	191	154	153	143	158	152	160	140	161	142	176	171	1,901
4便	126	119	128	139	127	115	122	129	108	100	107	116	1,436
5便	133	128	127	133	126	117	123	121	136	107	124	133	1,508
6便	116	126	110	103	109	99	110	107	107	101	100	157	1,345
7便	107	101	124	106	115	89	102	93	102	87	104	104	1,234
8便	115	121	130	128	129	124	131	117	118	99	100	112	1,424
9便	127	110	133	89	96	91	101	89	79	65	83	90	1,153
利用者数計	1,217	1,165	1,220	1,146	1,128	1,061	1,160	1,087	1,091	931	1,047	1,172	13,425
1便当り平均乗車数	5.6	5.4	5.2	5.1	5.2	4.9	5.2	5.0	5.3	4.5	5.1	5.0	5.1

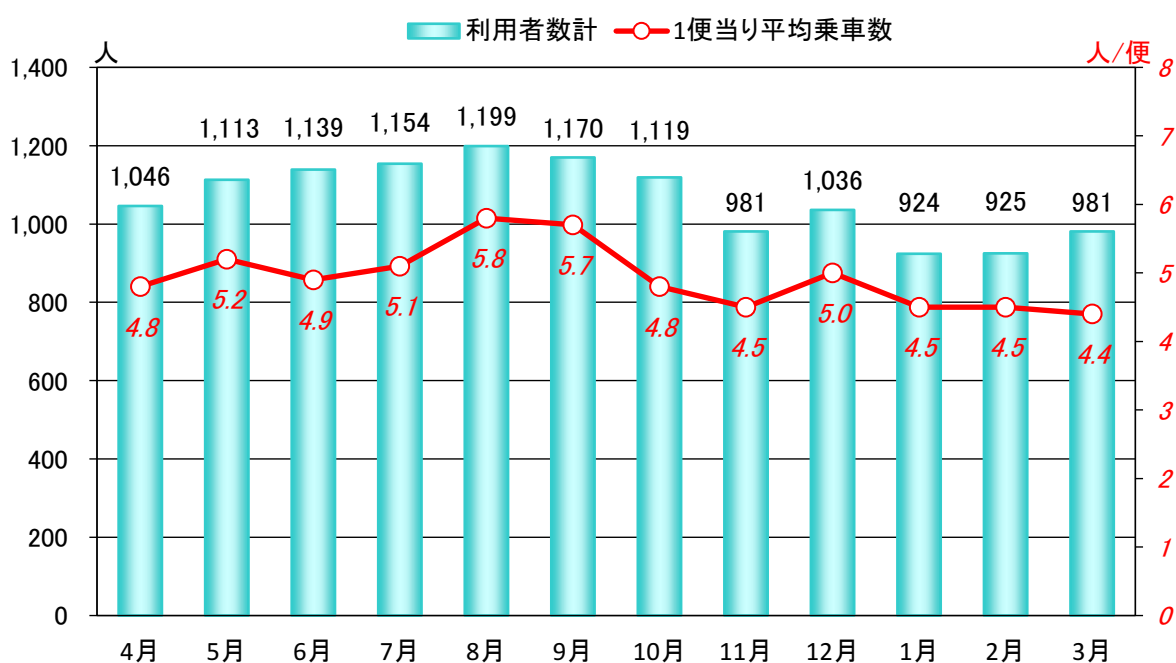
### 【月別利用者数】



## 平成30年度「うるおい」利用実績

	4月	5月	6月	7月	8月	9月	10月	11月	12月	1月	2月	3月	年度計
運行日数	24	24	26	25	23	23	26	24	23	23	23	25	289
1便	95	137	150	123	80	107	109	111	110	95	84	93	1,294
2便	158	155	141	142	185	174	137	131	128	118	125	160	1,754
3便	165	165	202	176	178	157	147	156	151	106	112	114	1,829
4便	101	113	105	111	119	123	137	84	105	97	110	87	1,292
5便	146	158	150	140	160	139	130	128	128	141	130	153	1,703
6便	108	101	92	143	136	135	140	94	105	105	85	108	1,352
7便	105	98	89	107	137	109	122	93	116	104	101	84	1,265
8便	86	99	122	127	118	133	123	118	111	84	99	101	1,321
9便	82	87	88	85	86	93	74	66	82	74	79	81	977
利用者数計	1,046	1,113	1,139	1,154	1,199	1,170	1,119	981	1,036	924	925	981	12,787
1便当り平均乗車数	4.8	5.2	4.9	5.1	5.8	5.7	4.8	4.5	5.0	4.5	4.5	4.4	4.9

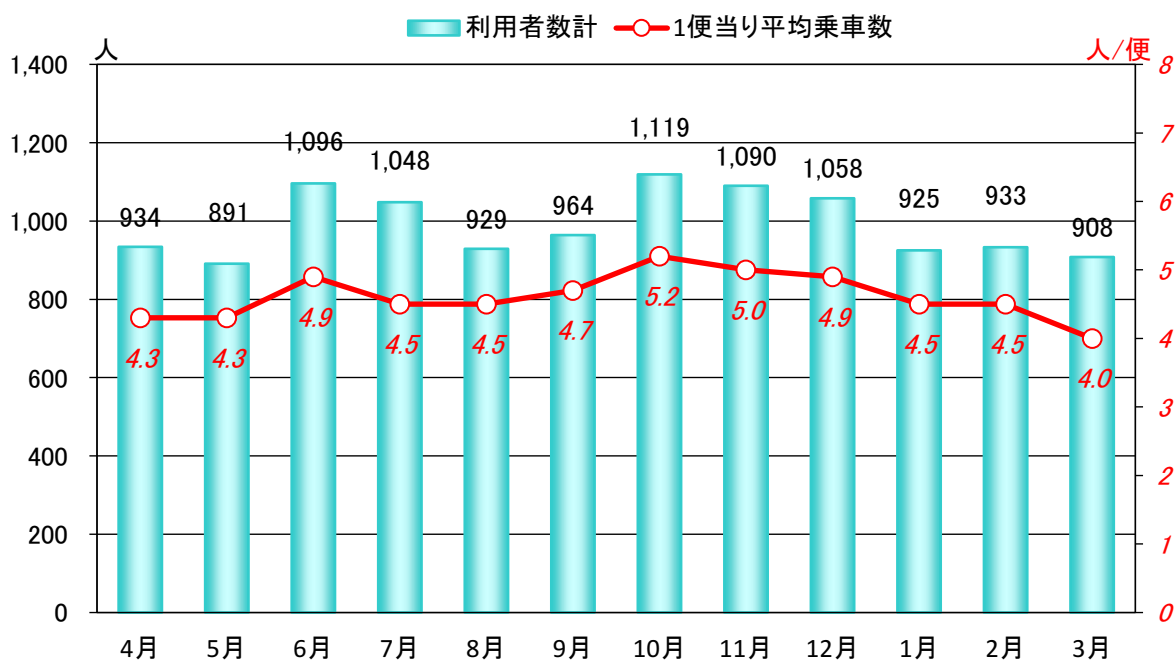
### 【月別利用者数】



## 令和元年度 「うるおい」利用実績

	4月	5月	6月	7月	8月	9月	10月	11月	12月	1月	2月	3月	年度計
運行日数	24	23	25	26	23	23	24	24	24	23	23	25	287
1便	93	83	100	97	64	81	133	130	94	120	108	118	1,221
2便	134	112	127	149	132	130	153	143	134	134	139	126	1,613
3便	117	117	137	104	118	110	136	146	127	103	112	122	1,449
4便	72	106	124	115	102	129	129	111	125	98	108	112	1,331
5便	144	114	136	149	116	137	135	134	139	126	108	112	1,550
6便	122	101	152	146	135	128	141	115	120	105	132	91	1,488
7便	78	77	100	90	97	82	99	96	101	85	88	77	1,070
8便	92	94	122	107	82	88	95	120	137	89	79	87	1,192
9便	82	87	98	91	83	79	98	95	81	65	59	63	981
利用者数計	934	891	1,096	1,048	929	964	1,119	1,090	1,058	925	933	908	11,895
1便当り平均乗車数	4.3	4.3	4.9	4.5	4.5	4.7	5.2	5.0	4.9	4.5	4.5	4.0	4.6

### 【月別利用者数】



## 令和2年度 「うるおい」利用実績

	4月	5月	6月	7月	8月	9月	10月	11月	12月	1月	2月	3月	年度計
運行日数	25	22	26	25	22	24	27	23	24	23	22	26	289
1便	74	49	103	119	73	90	94	84	85	70	66	96	1,003
2便	102	72	104	101	96	126	137	90	83	93	95	116	1,215
3便	75	67	96	109	100	119	136	96	87	82	78	91	1,136
4便	79	52	81	97	99	88	91	76	94	71	56	90	974
5便	74	91	107	109	105	118	119	107	104	77	83	82	1,176
6便	53	75	104	77	89	93	83	73	65	72	79	81	944
7便	36	26	62	69	72	71	79	49	51	47	59	96	717
8便	83	67	97	74	62	90	77	44	37	32	29	33	725
9便	44	45	52	54	38	39	46	51	27	30	26	47	499
利用者数計	620	544	806	809	734	834	862	670	633	574	571	732	8,389
1便当り平均乗車数	2.8	2.7	3.4	3.6	3.7	3.9	3.5	3.2	2.9	2.8	2.9	3.1	3.2

### 【月別利用者数】

