

◎地区の基本データ

項目	エリア	H21	H24
人口	市	261,519	260,559
	地区	13,066	12,991
世帯	市	96,191	98,675
	地区	5,287	5,490
高齢者数	市	53,512	56,983
	地区	2,392	2,473
高齢化率	市	20%	22%
	地区	18%	19%
少子化率	市	15%	14%
	地区	15%	14%

1 安全安心に関すること

項目	エリア	H21	H24
犯罪発生件数	市	2,930	2,755
	富士駅前交番	464	409
交番・駐在所数	市	21	21
	富士駅前交番	1	1
交通事故発生数(H20・H23)	市	2,545	2,688
	富士駅前交番	276	292
防犯灯数	市	16,893	18,845
	地区	794	811
救急発生件数(H21・H23)	市	8,198	8,937
	西消防署	1,210	1,208
土砂災害危険箇所数	市	—	232
	地区	—	0
火災発生件数(H21・H23)	市	100	101
	西消防署	17	7
駆け込み110番の家数	市	2,209	2,209
	地区	79	80
病院・診療所数 (歯科診療所を除く)	市	181	190
	地区	19	20
消防団分団	市	31	31
	地区	3(13・14・15)	3(13・14・15)
水防団分団	市	10	10
	地区	1	1


2 福祉に関すること

項目	エリア	H21	H24
1人暮らしの高齢者数	市	4,035	4,580
	地区	249	277
高齢者のみの世帯数	市	4,880	5,393
	地区	221	219
認知症自立度Ⅱ以上の高齢者数	市	4,643	5,645
	地区	197	233
要介護認定者数	市	7,854	8,830
	地区	355	391
介護サービス利用者数	市	6,087	7,082
	地区	288	325
介護サービス事業所数	市	247	319
	地区	16	18
いきいきサロン数	市	105	125
	地区	0	4

3 子どもに関すること

項目	エリア	H21	H24
就学前児童数	市	14,317	13,816
	地区	812	724
幼稚園児童数(地区内幼稚園)	市	—	4,131
	地区	—	133
保育所児童数(地区内保育所)	市	—	3,513
	地区	—	306
放課後児童クラブ登録児童数	市	1,661	1,699
	地区	71	90
小学校別児童数	市	15,591	14,845
	地区	786	778

地区の課題を数字から
考えてみるコブ!!



<地域の子カラコブタくん>

4 生活環境に関すること


項目	エリア	H21	H24
公園数	市	169	174
	地区	5	5
公共住宅数(県営・市営)	市	3,089	3,083
	地区	0	0
製造事業所数(従業員4人以上)	市	957*	934*
	地区	26	28
商店数(小売業・H19)	市	2,285	—
	地区	316	—
バス停数	市	—	544
	地区	—	42
ゴミステーション数	市	3,220*2	3,198
	地区	194	254
山林面積(ha)	市	10,217	10,217
	地区	0	0

※H21.12.31現在 ※H22.12.31現在

※H22.4.1現在

5 地域の潜在力に関すること

項目	エリア	H21	H24
町内会・区加入率	市	91.25%	89.84%
	地区	—	—
文化財数	市	71	80
	地区	1	1
まちの駅数	市	54	60
	地区	5	7
まちづくり地区担当班員	地区	34	44
外国人数	市	5,251	4,884
	地区	359	354



<地域の子カラコブタくん>

地区の課題を数字から
考えてみるコブ!!

◎地区の基本データ

項目	エリア	H21	H24
人口	市	261,519	260,559
	地区	8,016	8,228
世帯	市	96,191	98,675
	地区	2,900	3,078
高齢者数	市	53,512	56,983
	地区	1,533	1,640
高齢化率	市	20%	22%
	地区	19%	20%
少子化率	市	15%	14%
	地区	17%	16%

2 福祉に関すること

項目	エリア	H21	H24
1人暮らしの高齢者数	市	4,035	4,580
	地区	104	113
高齢者のみの世帯数	市	4,880	5,393
	地区	148	153
認知症自立度Ⅱ以上の高齢者数	市	4,643	5,645
	地区	132	146
要介護認定者数	市	7,854	8,830
	地区	225	252
介護サービス利用者数	市	6,087	7,082
	地区	177	210
介護サービス事業所数	市	247	319
	地区	8	13
いきいきサロン数	市	105	125
	地区	5	3

3 子どもに関すること

項目	エリア	H21	H24
就学前児童数	市	14,317	13,816
	地区	497	497
幼稚園児童数（地区内幼稚園）	市	—	4,131
	地区	—	346
保育所児童数（地区内保育所）	市	—	3,513
	地区	—	156
放課後児童クラブ登録児童数	市	1,661	1,699
	地区	47	55
小学校別児童数	市	15,591	14,845
	地区	567	520

4 生活環境に関すること

項目	エリア	H21	H24
公園数	市	169	174
	地区	7	7
公共住宅数（県営・市営）	市	3,089	3,083
	地区	0	0
製造事業所数（従業員4人以上）	市	957*	934*
	地区	1	1
商店数（小売業・H19）	市	2,285	—
	地区	110	—
バス停数	市	—	544
	地区	—	22
ゴミステーション数	市	3,220*2	3,198
	地区	88	30
山林面積(ha)	市	10,217	10,217
	地区	0	0

※H21.12.31現在 ※H22.12.31現在

※H22.4.1現在

1 安全安心に関すること

項目	エリア	H21	H24
犯罪発生件数	市	2,930	2,755
	富士駅前交番	464	409
交番・駐在所数	市	21	21
	富士駅前交番	1	1
交通事故発生数(H20・H23)	市	2,545	2,688
	富士駅前交番	276	292
防犯灯数	市	16,893	18,845
	地区	510	526
救急発生件数(H21・H23)	市	8,198	8,937
	分署	1,210	1,208
土砂災害危険箇所数	市	—	232
	地区	—	0
火災発生件数(H21・H23)	市	100	101
	分署	17	7
駆け込み110番の家数	市	2,209	2,209
	地区	68	71
病院・診療所数 （歯科診療所を除く）	市	181	190
	地区	10	10
消防団分団	市	31	31
	地区	2(14・15分団)	2(14・15分団)
水防団分団	市	10	10
	地区	1	1

5 地域の潜在力に関すること

項目	エリア	H21	H24
町内会・区加入率	市	91.25%	89.84%
	地区	0	0
文化財数	市	71	80
	地区	0	0
まちの駅数	市	54	60
	地区	4	4
まちづくり地区担当班員	地区	35	40
外国人数	市	5,251	4,884
	地区	87	70

◎地区の基本データ

項目	エリア	H21	H24
人口	市	261,519	260,559
	地区	11,648	12,003
世帯	市	96,191	98,675
	地区	4,659	4,953
高齢者数	市	53,512	56,983
	地区	2,254	2,414
高齢化率	市	20%	22%
	地区	19%	20%
少子化率	市	15%	14%
	地区	15%	14%

1 安全安心に関すること

項目	エリア	H21	H24
犯罪発生件数	市	2,930	2,755
	富士駅南交番	198	168
交番・駐在所数	市	21	21
	富士駅南交番	1	1
交通事故発生数(H20・H23)	市	2,545	2,688
	富士駅南交番	88	99
防犯灯数	市	16,893	18,845
	地区	701	713
救急発生件数(H21・H23)	市	8,198	8,937
	南分署	1,470	1,370
土砂災害危険箇所数	市	—	232
	地区	—	0
火災発生件数(H21・H23)	市	100	101
	南分署	11	16
駆け込み110番の家数	市	2,209	2,209
	地区	127	122
病院・診療所数 (歯科診療所を除く)	市	181	190
	地区	12	13
消防団分団	市	31	31
	地区	1(16分団)	1(16分団)
水防団分団	市	10	10
	地区	0	0


2 福祉に関すること

項目	エリア	H21	H24
1人暮らしの高齢者数	市	4,035	4,580
	地区	240	246
高齢者のみの世帯数	市	4,880	5,393
	地区	215	231
認知症自立度Ⅱ以上の高齢者数	市	4,643	5,645
	地区	220	269
要介護認定者数	市	7,854	8,830
	地区	345	411
介護サービス利用者数	市	6,087	7,082
	地区	261	326
介護サービス事業所数	市	247	319
	地区	12	14
いきいきサロン数	市	105	125
	地区	5	4

3 子どもに関すること

項目	エリア	H21	H24
就学前児童数	市	14,317	13,816
	地区	732	735
幼稚園児童数(地区内幼稚園)	市	—	4,131
	地区	—	425
保育所児童数(地区内保育所)	市	—	3,513
	地区	—	134
放課後児童クラブ登録児童数	市	1,661	1,699
	地区	76	90
小学校別児童数	市	15,591	14,845
	地区	661	654

地区の課題を数字から
考えてみるコブ!!



<地域の子カラコブタくん>

4 生活環境に関すること

項目	エリア	H21	H24
公園数	市	169	174
	地区	4	4
公共住宅数(県営・市営)	市	3,089	3,083
	地区	0	0
製造事業所数(従業員4人以上)	市	957*	934*
	地区	17	16
商店数(小売業・H19)	市	2,285	—
	地区	105	—
バス停数	市	—	544
	地区	—	17
ゴミステーション数	市	3,220*2	3,198
	地区	133	136
山林面積(ha)	市	10,217	10,217
	地区	0	0

※H21.12.31現在 ※H22.12.31現在

※H22.4.1現在


5 地域の潜在力に関すること

項目	エリア	H21	H24
町内会・区加入率	市	91.25%	89.84%
	地区	—	—
文化財数	市	71	80
	地区	0	1
まちの駅数	市	54	60
	地区	3	3
まちづくり地区担当班員	地区	39	41
外国人数	市	5,251	4,884
	地区	195	182

◎地区の基本データ

項目	エリア	H21	H24
人口	市	261,519	260,559
	地区	15,316	15,228
世帯	市	96,191	98,675
	地区	5,569	5,631
高齢者数	市	53,512	56,983
	地区	2,721	2,954
高齢化率	市	20%	22%
	地区	18%	19%
少子化率	市	15%	14%
	地区	16%	16%

地区の課題を数字から
考えてみるコブ!!



<地域の子カラコブタくん>

1 安全安心に関すること

項目	エリア	H21	H24
犯罪発生件数(H21.H23)	市	2,930	2,755
	新富士駅南交番	255	189
交番・駐在所数	市	21	21
	新富士駅南交番	1	1
交通事故発生数(H21.H23)	市	2,545	2,688
	新富士駅南交番	238	225
防犯灯数(H21・H23)	市	16,893	18,845
	地区	745	781
救急発生件数(H21・H23)	市	8,198	8,937
	南分署	1,470	1,370
土砂災害危険箇所数	市	—	232
	地区	—	0
火災発生件数(H21・H23)	市	100	101
	南分署	11	16
駆け込み110番の家数	市	2,209	2,209
	地区	90	87
病院・診療所数 (歯科診療所を除く)	市	181	190
	地区	7	9
消防団分団	市	31	31
	地区	2(17・18分団)	2(17・18分団)
水防団分団	市	10	10
	地区	1	1

2 福祉に関すること

項目	エリア	H21	H24
1人暮らしの高齢者数	市	4,035	4,580
	地区	191	186
高齢者のみの世帯数	市	4,880	5,393
	地区	250	263
認知症自立度Ⅱ以上の高齢者数	市	4,643	5,645
	地区	227	307
要介護認定者数	市	7,854	8,830
	地区	364	440
介護サービス利用者数	市	6,087	7,082
	地区	284	339
介護サービス事業所数	市	247	319
	地区	13	20
いきいきサロン数	市	105	125
	地区	4	3

3 子どもに関すること

項目	エリア	H21	H24
就学前児童数	市	14,317	13,816
	地区	980	913
幼稚園児童数(地区内幼稚園)	市	—	4,131
	地区	—	166
保育所児童数(地区内保育所)	市	—	3,513
	地区	—	80
放課後児童クラブ登録児童数	市	1,661	1,699
	地区	88	83
小学校別児童数	市	15,591	14,845
	地区	967	975

4 生活環境に関すること

項目	エリア	H21	H24
公園数	市	169	174
	地区	12	12
公共住宅数(県営・市営)	市	3,089	3,083
	地区	209	209
製造事業所数(従業員4人以上)	市	957*	934*
	地区	42*	44*
商店数(小売業・H19)	市	2,285	—
	地区	91	—
バス停数	市	—	544
	地区	—	43
ゴミステーション数	市	3,220*2	3,198
	地区	132	139
山林面積(ha)	市	10,217	10,217
	地区	23	23

※H21.12.31現在 ※H22.12.31現在

※H22.4.1現在

5 地域の潜在力に関すること

項目	エリア	H21	H24
町内会・区加入率	市	91.25%	89.84%
文化財数	市	71	80
	地区	0	0
まちの駅数	市	54	60
	地区	2	2
まちづくり地区担当班員	地区	40	46
外国人数	市	5,251	4,884
	地区	230	228

◎地区の基本データ

項目	エリア	H21	H24
人口	市	261,519	260,559
	地区	16,894	16,873
世帯	市	96,191	98,675
	地区	6,248	6,306
高齢者数	市	53,512	56,983
	地区	3,020	3,305
高齢化率	市	20%	22%
	地区	18%	20%
少子化率	市	15%	14%
	地区	16%	16%

1 安全安心に関すること

項目	エリア	H21	H24
犯罪発生件数	市	2,930	2,755
	新富士駅南交番	255	189
交番・駐在所数	市	21	21
	新富士駅南交番	1	1
交通事故発生数(H20・H23)	市	2,545	2,688
	新富士駅南交番	238	225
防犯灯数	市	16,893	18,845
	地区	991	1,043
救急発生件数(H21・H23)	市	8,198	8,937
	南分署	1,470	1,370
土砂災害危険箇所数	市	—	232
	地区	—	0
火災発生件数(H21・H23)	市	100	101
	南分署	11	16
駆け込み110番の家数	市	2,209	2,209
	地区	69	87
病院・診療所数 (歯科診療所を除く)	市	181	190
	地区	7	9
消防団分団	市	31	31
	地区	1(26分団)	1(26分団)
水防団分団	市	10	10
	地区	1	1


2 福祉に関すること

項目	エリア	H21	H24
1人暮らしの高齢者数	市	4,035	4,580
	地区	208	263
高齢者のみの世帯数	市	4,880	5,393
	地区	276	325
認知症自立度Ⅱ以上の高齢者数	市	4,643	5,645
	地区	226	288
要介護認定者数	市	7,854	8,830
	地区	411	451
介護サービス利用者数	市	6,087	7,082
	地区	307	363
介護サービス事業所数	市	247	319
	地区	7	8
いきいきサロン数	市	105	125
	地区	3	3

3 子どもに関すること

項目	エリア	H21	H24
就学前児童数	市	14,317	13,816
	地区	1,054	999
幼稚園児童数(地区内幼稚園)	市	—	4,131
	地区	—	168
保育所児童数(地区内保育所)	市	—	3,513
	地区	—	172
放課後児童クラブ登録児童数	市	1,661	1,699
	地区	101	138
小学校別児童数	市	15,591	14,845
	地区	1,097	1,037

地区の課題を数字から
考えてみるコブ!!



<地域の子カラコブタくん>

4 生活環境に関すること

項目	エリア	H21	H24
公園数	市	169	174
	地区	5	5
公共住宅数(県営・市営)	市	3,089	3,083
	地区	498	498
製造事業所数(従業員4人以上)	市	957*	934*
	地区	114	110
商店数(小売業・H19)	市	2,285	—
	地区	48	—
バス停数	市	—	544
	地区	—	30
ゴミステーション数	市	3,220*2	3,198
	地区	140	137
山林面積(ha)	市	10,217	10,217
	地区	9	9

※H21.12.31現在 ※H22.12.31現在

※H22.4.1現在

5 地域の潜在力に関すること

項目	エリア	H21	H24
町内会・区加入率	市	91.25%	89.84%
文化財数	市	71	80
	地区	1	1
まちの駅数	市	54	60
	地区	0	0
まちづくり地区担当班員	地区	40	44
外国人数	市	5,251	4,884
	地区	369	295