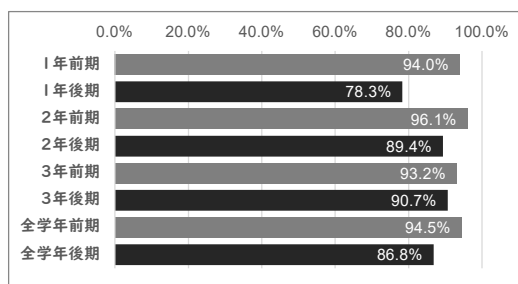


令和6年度 後期学校評価【保護者】

■ 1:とてもそう思う
+ 2:そう思う

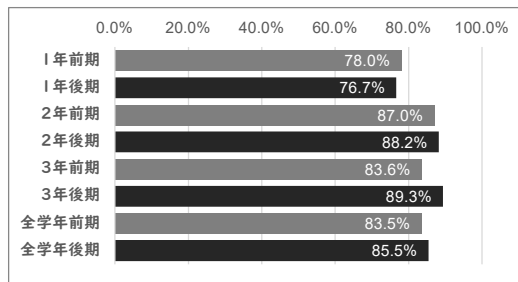
1 お子様は、毎日楽しく学校に行っている。

評価	A:当てはまる	B:どちらかといえば、当てはまる	C:どちらかといえば、当てはまらない	D:当てはまらない	肯定割合
1年前期	48.0%	46.0%	4.0%	2.0%	94.0%
1年後期	38.3%	40.0%	15.0%	6.7%	78.3%
2年前期	68.8%	27.3%	1.3%	2.6%	96.1%
2年後期	67.1%	22.4%	8.2%	2.4%	89.4%
3年前期	46.6%	46.6%	4.1%	2.7%	93.2%
3年後期	53.3%	37.3%	6.7%	2.7%	90.7%
全学年前期	55.5%	39.0%	3.0%	2.5%	94.5%
全学年後期	54.5%	32.3%	9.5%	3.6%	86.8%



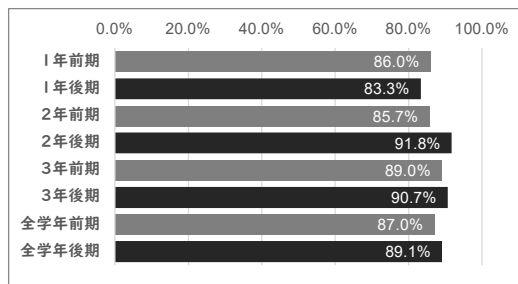
2 お子様は、「自分から」さまざまなことに取り組もうとしている姿勢が見受けられる。

評価	A:当てはまる	B:どちらかといえば、当てはまる	C:どちらかといえば、当てはまらない	D:当てはまらない	肯定割合
1年前期	30.0%	48.0%	22.0%	0.0%	78.0%
1年後期	30.0%	46.7%	16.7%	6.7%	76.7%
2年前期	39.0%	48.1%	10.4%	2.6%	87.0%
2年後期	40.0%	48.2%	8.2%	3.5%	88.2%
3年前期	30.1%	53.4%	15.1%	1.4%	83.6%
3年後期	36.0%	53.3%	9.3%	1.3%	89.3%
全学年前期	33.5%	50.0%	15.0%	1.5%	83.5%
全学年後期	35.9%	49.5%	10.9%	3.6%	85.5%



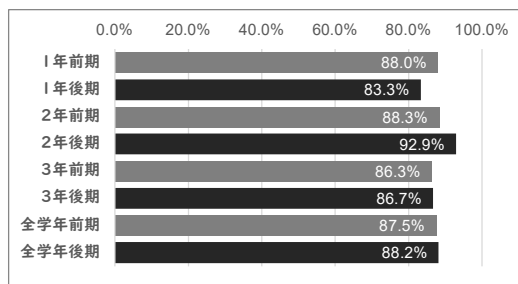
3 お子様は、ご家庭で、重点目標「たくましさ・やさしさ」を意識した行動が見受けられる。

評価	A:当てはまる	B:どちらかといえば、当てはまる	C:どちらかといえば、当てはまらない	D:当てはまらない	肯定割合
1年前期	32.0%	54.0%	14.0%	0.0%	86.0%
1年後期	28.3%	55.0%	13.3%	3.3%	83.3%
2年前期	32.5%	53.2%	13.0%	1.3%	85.7%
2年後期	30.6%	61.2%	5.9%	2.4%	91.8%
3年前期	24.7%	64.4%	9.6%	1.4%	89.0%
3年後期	29.3%	61.3%	9.3%	0.0%	90.7%
全学年前期	29.5%	57.5%	12.0%	1.0%	87.0%
全学年後期	29.5%	59.5%	9.1%	1.8%	89.1%



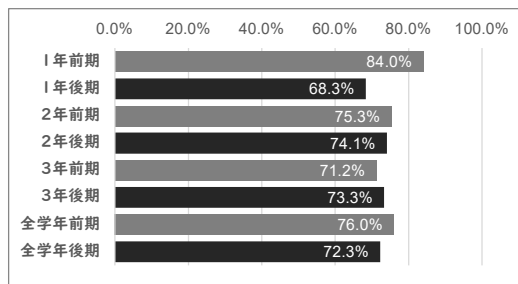
4 お子様は、授業の持ち物や宿題を忘れないように心掛けている。

評価	A:当てはまる	B:どちらかといえば、当てはまる	C:どちらかといえば、当てはまらない	D:当てはまらない	肯定割合
1年前期	52.0%	36.0%	12.0%	0.0%	88.0%
1年後期	40.0%	43.3%	11.7%	5.0%	83.3%
2年前期	45.5%	42.9%	7.8%	3.9%	88.3%
2年後期	54.1%	38.8%	4.7%	2.4%	92.9%
3年前期	41.1%	45.2%	9.6%	4.1%	86.3%
3年後期	52.0%	34.7%	10.7%	2.7%	86.7%
全学年前期	45.5%	42.0%	9.5%	3.0%	87.5%
全学年後期	49.5%	38.6%	8.6%	3.2%	88.2%



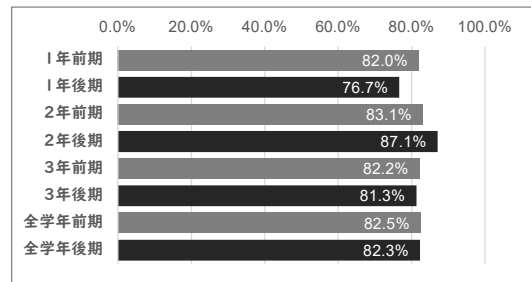
5 お子様は、授業の学習内容をよく理解している。

評価	A:当てはまる	B:どちらかといえば、当てはまる	C:どちらかといえば、当てはまらない	D:当てはまらない	肯定割合
1年前期	24.0%	60.0%	16.0%	0.0%	84.0%
1年後期	18.3%	50.0%	21.7%	10.0%	68.3%
2年前期	20.8%	54.5%	19.5%	5.2%	75.3%
2年後期	20.0%	54.1%	21.2%	4.7%	74.1%
3年前期	19.2%	52.1%	23.3%	5.5%	71.2%
3年後期	14.7%	58.7%	24.0%	2.7%	73.3%
全学年前期	21.0%	55.0%	20.0%	4.0%	76.0%
全学年後期	17.7%	54.5%	22.3%	5.5%	72.3%



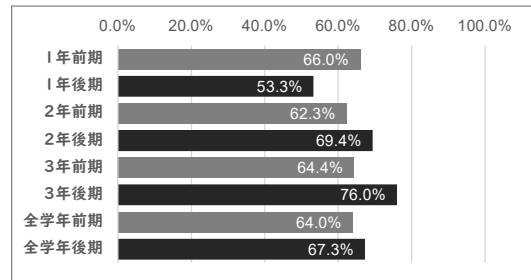
6 お子様は、ICT機器を活用している。

評価	A:当てはまる	B:どちらかといえ ば、当てはまる	C:当てはまる ない	D:当てはまら ない	肯定割合
1年前期	36.0%	46.0%	14.0%	4.0%	82.0%
1年後期	28.3%	48.3%	20.0%	3.3%	76.7%
2年前期	45.5%	37.7%	14.3%	2.6%	83.1%
2年後期	44.7%	42.4%	11.8%	1.2%	87.1%
3年前期	35.6%	46.6%	15.1%	2.7%	82.2%
3年後期	41.3%	40.0%	14.7%	4.0%	81.3%
全学年前期	39.5%	43.0%	14.5%	3.0%	82.5%
全学年後期	39.1%	43.2%	15.0%	2.7%	82.3%



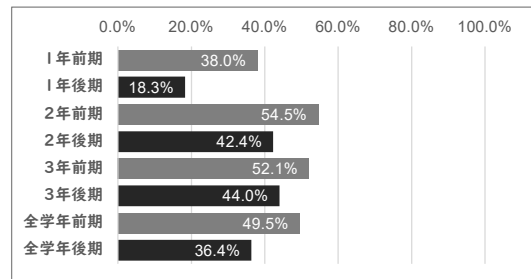
7 お子様は、進んで家庭学習に取り組んでいる。

評価	A:当てはまる	B:どちらかといえ ば、当てはまる	C:当てはまる ない	D:当てはまら ない	肯定割合
1年前期	30.0%	36.0%	26.0%	8.0%	66.0%
1年後期	20.0%	33.3%	31.7%	15.0%	53.3%
2年前期	26.0%	36.4%	28.6%	9.1%	62.3%
2年後期	24.7%	44.7%	25.9%	4.7%	69.4%
3年前期	20.5%	43.8%	27.4%	8.2%	64.4%
3年後期	32.0%	44.0%	14.7%	9.3%	76.0%
全学年前期	25.0%	39.0%	27.5%	8.5%	64.0%
全学年後期	25.9%	41.4%	23.6%	9.1%	67.3%



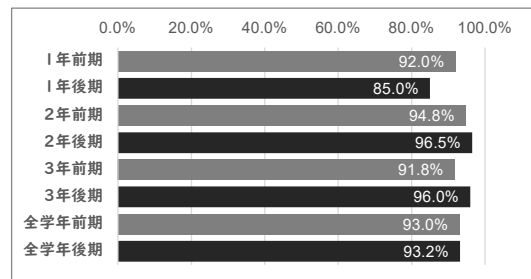
8 お子様は、積極的に読書をしている。

評価	A:当てはまる	B:どちらかといえ ば、当てはまる	C:当てはまる ない	D:当てはまら ない	肯定割合
1年前期	10.0%	28.0%	32.0%	30.0%	38.0%
1年後期	6.7%	11.7%	51.7%	30.0%	18.3%
2年前期	26.0%	28.6%	24.7%	20.8%	54.5%
2年後期	17.6%	24.7%	40.0%	17.6%	42.4%
3年前期	20.5%	31.5%	28.8%	19.2%	52.1%
3年後期	24.0%	20.0%	34.7%	21.3%	44.0%
全学年前期	20.0%	29.5%	28.0%	22.5%	49.5%
全学年後期	16.8%	19.5%	41.4%	22.3%	36.4%



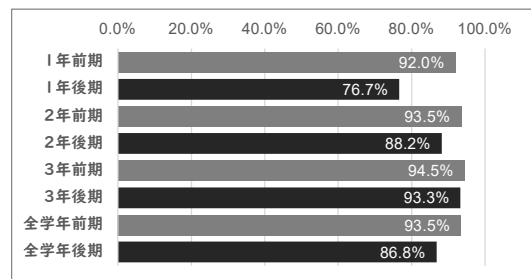
9 お子様は、学校行事・学年行事に楽しく取り組んでいる。

評価	A:当てはまる	B:どちらかといえ ば、当てはまる	C:当てはまる ない	D:当てはまら ない	肯定割合
1年前期	54.0%	38.0%	4.0%	4.0%	92.0%
1年後期	41.7%	43.3%	8.3%	6.7%	85.0%
2年前期	64.9%	29.9%	2.6%	2.6%	94.8%
2年後期	70.6%	25.9%	0.0%	3.5%	96.5%
3年前期	53.4%	38.4%	5.5%	2.7%	91.8%
3年後期	54.7%	41.3%	1.3%	2.7%	96.0%
全学年前期	58.0%	35.0%	4.0%	3.0%	93.0%
全学年後期	57.3%	35.9%	2.7%	4.1%	93.2%



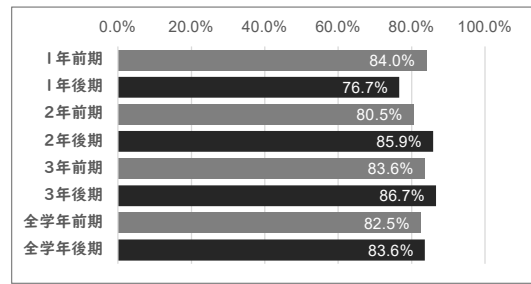
10 お子様は、友達との人間関係がうまくいっている

評価	A:当てはまる	B:どちらかといえ ば、当てはまる	C:当てはまる ない	D:当てはまら ない	肯定割合
1年前期	48.0%	44.0%	8.0%	0.0%	92.0%
1年後期	38.3%	38.3%	15.0%	8.3%	76.7%
2年前期	59.7%	33.8%	3.9%	2.6%	93.5%
2年後期	61.2%	27.1%	8.2%	3.5%	88.2%
3年前期	42.5%	52.1%	4.1%	1.4%	94.5%
3年後期	41.3%	52.0%	5.3%	1.3%	93.3%
全学年前期	50.5%	43.0%	5.0%	1.5%	93.5%
全学年後期	48.2%	38.6%	9.1%	4.1%	86.8%



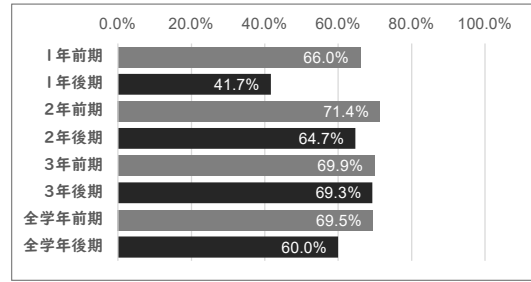
11 お子様は、家庭内や地域の方にも進んであいさつをしている。

評価	A: 当てはまる	B: どちらかといえ、当てはまる	C: 当てはまる	D: 当てはまらない	肯定割合
1年前期	46.0%	38.0%	16.0%	0.0%	84.0%
1年後期	33.3%	43.3%	16.7%	6.7%	76.7%
2年前期	37.7%	42.9%	15.6%	3.9%	80.5%
2年後期	38.8%	47.1%	11.8%	2.4%	85.9%
3年前期	32.9%	50.7%	15.1%	1.4%	83.6%
3年後期	29.3%	57.3%	8.0%	5.3%	86.7%
全学年前期	38.0%	44.5%	15.5%	2.0%	82.5%
全学年後期	34.1%	49.5%	11.8%	4.5%	83.6%



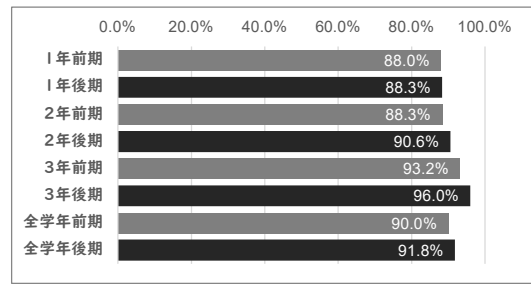
12 お子様は、防災訓練・ボランティア活動・祭りなどの地域行事に参加している。

評価	A: 当てはまる	B: どちらかといえ、当てはまる	C: 当てはまる	D: 当てはまらない	肯定割合
1年前期	30.0%	36.0%	24.0%	10.0%	66.0%
1年後期	23.3%	18.3%	38.3%	20.0%	41.7%
2年前期	31.2%	40.3%	20.8%	7.8%	71.4%
2年後期	27.1%	37.6%	25.9%	9.4%	64.7%
3年前期	35.6%	34.2%	21.9%	8.2%	69.9%
3年後期	28.0%	41.3%	24.0%	6.7%	69.3%
全学年前期	32.5%	37.0%	22.0%	8.5%	69.5%
全学年後期	26.4%	33.6%	28.6%	11.4%	60.0%



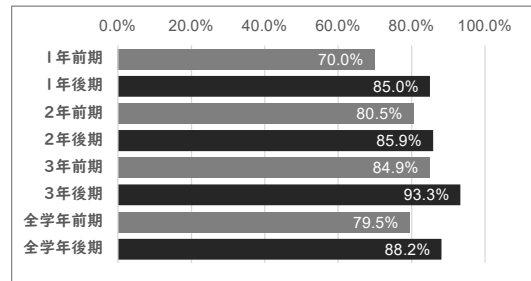
13 先生は、お子様が学校生活や進路等で悩んだ時に話をしたり、相談ののったりしてくれる。

評価	A: 当てはまる	B: どちらかといえ、当てはまる	C: 当てはまる	D: 当てはまらない	肯定割合
1年前期	40.0%	48.0%	6.0%	6.0%	88.0%
1年後期	38.3%	50.0%	8.3%	3.3%	88.3%
2年前期	48.1%	40.3%	7.8%	3.9%	88.3%
2年後期	55.3%	35.3%	9.4%	0.0%	90.6%
3年前期	32.9%	60.3%	6.8%	0.0%	93.2%
3年後期	49.3%	46.7%	4.0%	0.0%	96.0%
全学年前期	40.5%	49.5%	7.0%	3.0%	90.0%
全学年後期	48.6%	43.2%	7.3%	0.9%	91.8%



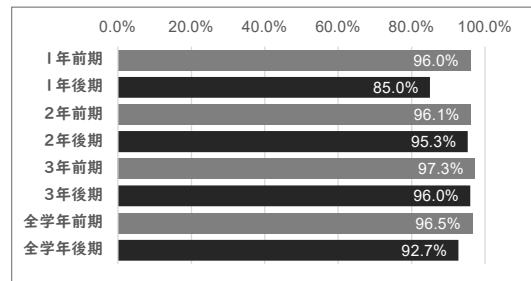
14 お子様のことで、悩みや相談事があったら、相談できる先生がいる。

評価	A: 当てはまる	B: どちらかといえ、当てはまる	C: 当てはまる	D: 当てはまらない	肯定割合
1年前期	36.0%	34.0%	22.0%	8.0%	70.0%
1年後期	45.0%	40.0%	11.7%	3.3%	85.0%
2年前期	45.5%	35.1%	11.7%	7.8%	80.5%
2年後期	48.2%	37.6%	10.6%	3.5%	85.9%
3年前期	31.5%	53.4%	13.7%	1.4%	84.9%
3年後期	42.7%	50.7%	4.0%	2.7%	93.3%
全学年前期	38.0%	41.5%	15.0%	5.5%	79.5%
全学年後期	45.5%	42.7%	8.6%	3.2%	88.2%



15 安心して子どもを任せられる学校である。

評価	A: 当てはまる	B: どちらかといえ、当てはまる	C: 当てはまる	D: 当てはまらない	肯定割合
1年前期	48.0%	48.0%	4.0%	0.0%	96.0%
1年後期	38.3%	46.7%	15.0%	0.0%	85.0%
2年前期	55.8%	40.3%	2.6%	1.3%	96.1%
2年後期	61.2%	34.1%	3.5%	1.2%	95.3%
3年前期	43.8%	53.4%	2.7%	0.0%	97.3%
3年後期	50.7%	45.3%	2.7%	1.3%	96.0%
全学年前期	49.5%	47.0%	3.0%	0.5%	96.5%
全学年後期	51.4%	41.4%	6.4%	0.9%	92.7%



16 授業公開やたより等を通して、学校の様子がよくわかる。

評価	A:当てはまる	B:どちらかといえば、当てはまる	C:やや当てはまる	D:当てはまらない	肯定割合
1年前期	46.0%	50.0%	2.0%	2.0%	96.0%
1年後期	40.0%	50.0%	8.3%	1.7%	90.0%
2年前期	41.6%	49.4%	6.5%	2.6%	90.9%
2年後期	44.7%	47.1%	3.5%	4.7%	91.8%
3年前期	27.4%	60.3%	9.6%	2.7%	87.7%
3年後期	29.3%	61.3%	5.3%	4.0%	90.7%
全学年前期	37.5%	53.5%	6.5%	2.5%	91.0%
全学年後期	38.2%	52.7%	5.5%	3.6%	90.9%

