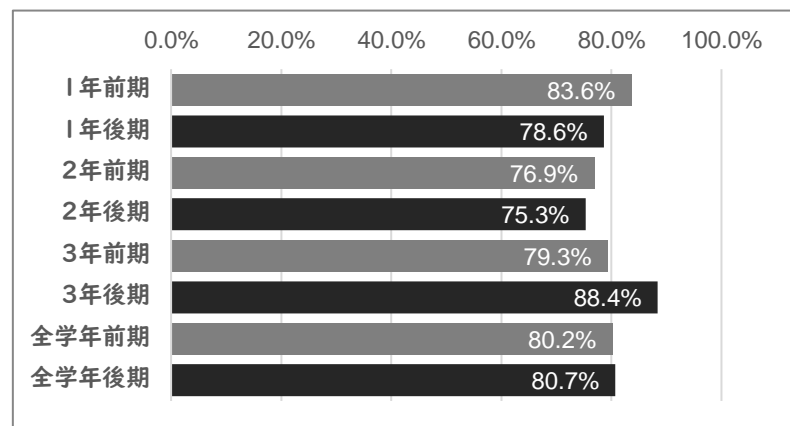


生活について

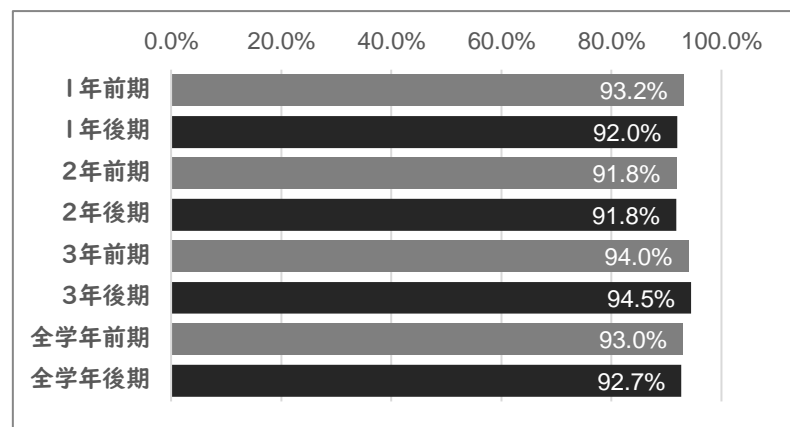
1 お子さんは、夢や希望を持ち、あきらめずに努力している。

評価	そう思う	ややそう思う	あまりそう思わない	そう思わない	肯定割合
1年前期	36.7%	46.9%	14.7%	1.7%	83.6%
1年後期	31.0%	47.6%	18.7%	2.7%	78.6%
2年前期	26.5%	50.3%	19.7%	3.4%	76.9%
2年後期	23.4%	51.9%	18.4%	6.3%	75.3%
3年前期	35.3%	44.0%	18.7%	2.0%	79.3%
3年後期	47.6%	40.9%	11.6%	0.0%	88.4%
全学年前期	33.1%	47.0%	17.5%	2.3%	80.2%
全学年後期	34.0%	46.8%	16.3%	2.9%	80.7%



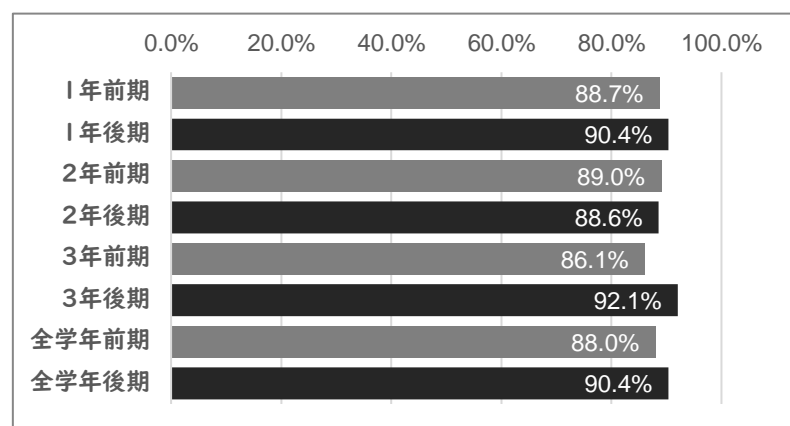
2 お子さんは、安心して学校生活を送っている。

評価	そう思う	ややそう思う	あまりそう思わない	そう思わない	肯定割合
1年前期	54.0%	39.2%	5.7%	1.1%	93.2%
1年後期	54.5%	37.4%	7.0%	1.1%	92.0%
2年前期	46.9%	44.9%	7.5%	0.7%	91.8%
2年後期	46.8%	44.9%	6.3%	1.9%	91.8%
3年前期	52.0%	42.0%	4.7%	1.3%	94.0%
3年後期	51.8%	42.7%	4.3%	1.2%	94.5%
全学年前期	51.2%	41.9%	5.9%	1.1%	93.0%
全学年後期	51.3%	41.5%	5.9%	1.4%	92.7%



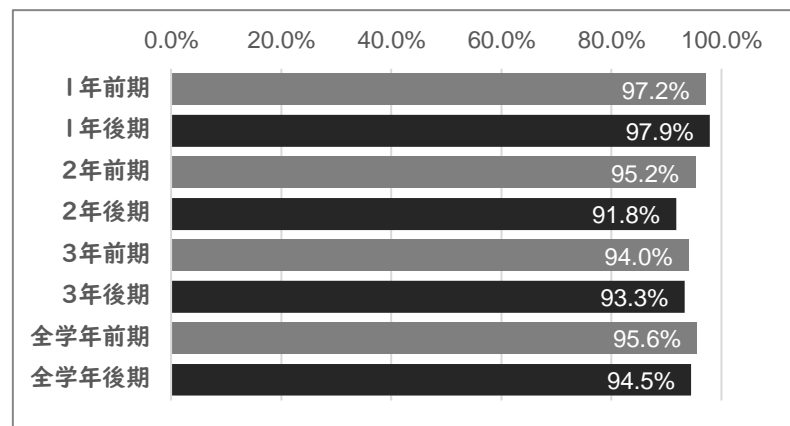
3 お子さんは、一日の生活の中で相手への挨拶ができている。

評価	そう思う	ややそう思う	あまりそう思わない	そう思わない	肯定割合
1年前期	40.7%	48.0%	10.2%	1.1%	88.7%
1年後期	38.5%	51.9%	9.1%	0.5%	90.4%
2年前期	36.3%	52.7%	8.9%	2.1%	89.0%
2年後期	36.1%	52.5%	10.8%	0.6%	88.6%
3年前期	35.1%	51.0%	12.6%	1.3%	86.1%
3年後期	35.4%	56.7%	7.9%	0.0%	92.1%
全学年前期	37.6%	50.4%	10.5%	1.5%	88.0%
全学年後期	36.7%	53.6%	9.2%	0.4%	90.4%



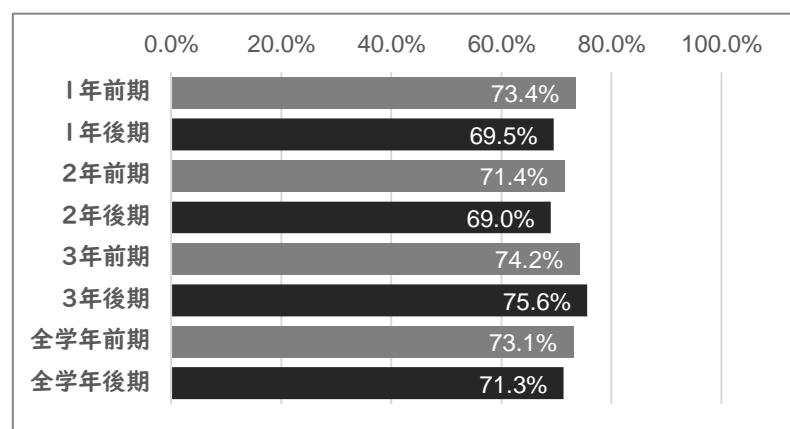
4 お子さんは、正しい身なりで生活を送っている。

評価	そう思う	ややそう思う	あまりそう思わない	そう思わない	肯定割合
1年前期	69.9%	27.3%	2.8%	0.0%	97.2%
1年後期	65.8%	32.1%	2.1%	0.0%	97.9%
2年前期	49.7%	45.6%	4.1%	0.7%	95.2%
2年後期	51.9%	39.9%	7.6%	0.6%	91.8%
3年前期	57.6%	36.4%	5.3%	0.7%	94.0%
3年後期	53.7%	39.6%	6.1%	0.6%	93.3%
全学年前期	59.7%	35.9%	4.0%	0.4%	95.6%
全学年後期	57.6%	36.9%	5.1%	0.4%	94.5%



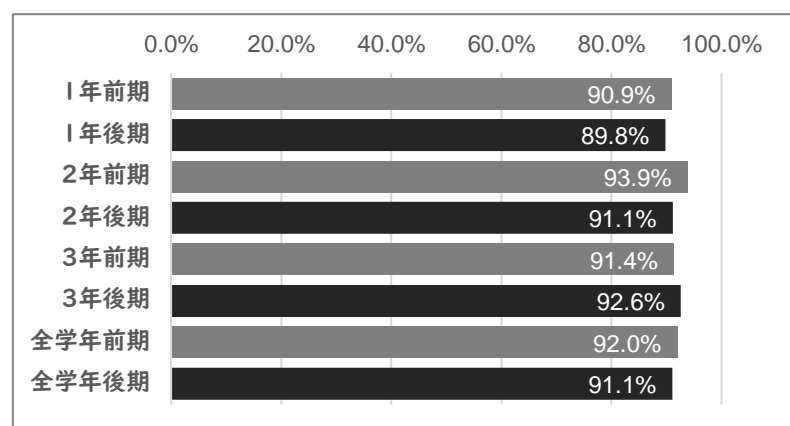
5 お子さんは、時間を意識して生活している。

評価	そう思う	ややそう思う	あまりそう思わない	そう思わない	肯定割合
1年前期	29.9%	43.5%	23.7%	2.8%	73.4%
1年後期	25.1%	44.4%	28.3%	2.1%	69.5%
2年前期	24.5%	46.9%	21.8%	6.8%	71.4%
2年後期	21.5%	47.5%	25.9%	5.1%	69.0%
3年前期	26.5%	47.7%	23.8%	2.0%	74.2%
3年後期	31.1%	44.5%	23.2%	1.2%	75.6%
全学年前期	27.2%	45.9%	23.2%	3.8%	73.1%
全学年後期	25.9%	45.4%	25.9%	2.8%	71.3%



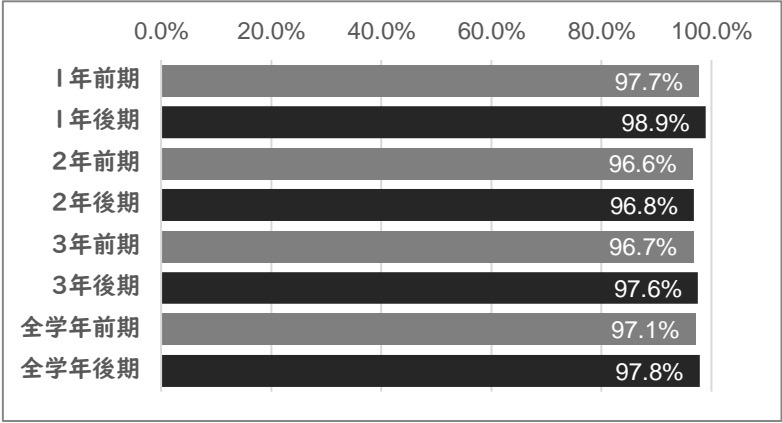
6 お子さんは、場に応じた言葉遣いで話している。

評価	そう思う	ややそう思う	あまりそう思わない	そう思わない	肯定割合
1年前期	37.5%	53.4%	8.5%	0.6%	90.9%
1年後期	32.3%	57.5%	9.7%	0.5%	89.8%
2年前期	39.5%	54.4%	6.1%	0.0%	93.9%
2年後期	29.7%	61.4%	8.9%	0.0%	91.1%
3年前期	39.7%	51.7%	8.6%	0.0%	91.4%
3年後期	38.0%	54.6%	6.7%	0.6%	92.6%
全学年前期	38.8%	53.2%	7.8%	0.2%	92.0%
全学年後期	33.3%	57.8%	8.5%	0.4%	91.1%



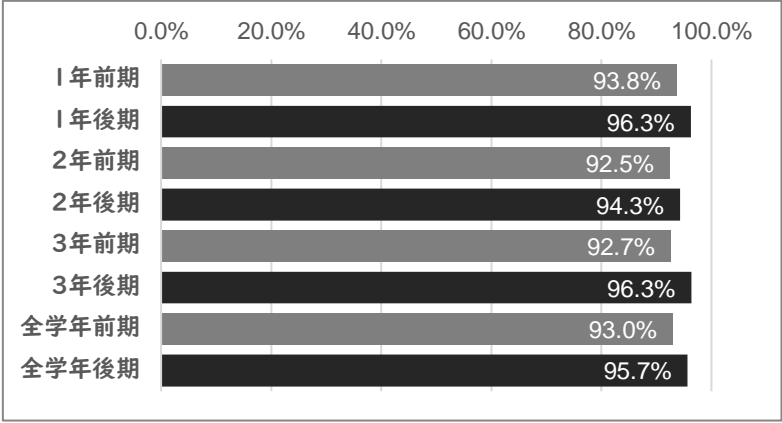
7 お子さんは、仲間を大事にして生活している。

評価	そう思う	ややそう思う	あまりそう思わない	そう思わない	肯定割合
1年前期	65.5%	32.2%	2.3%	0.0%	97.7%
1年後期	62.6%	36.4%	1.1%	0.0%	98.9%
2年前期	63.3%	33.3%	3.4%	0.0%	96.6%
2年後期	60.1%	36.7%	2.5%	0.6%	96.8%
3年前期	60.3%	36.4%	2.6%	0.7%	96.7%
3年後期	62.2%	35.4%	2.4%	0.0%	97.6%
全学年前期	63.2%	33.9%	2.7%	0.2%	97.1%
全学年後期	61.7%	36.1%	2.0%	0.2%	97.8%



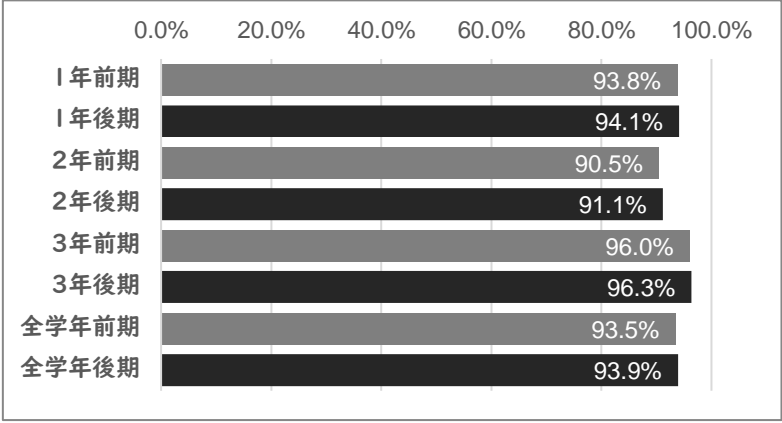
8 お子さんは、自分や仲間のよいところを見つけている。

評価	そう思う	ややそう思う	あまりそう思わない	そう思わない	肯定割合
1年前期	44.9%	48.9%	5.7%	0.6%	93.8%
1年後期	48.7%	47.6%	3.7%	0.0%	96.3%
2年前期	47.9%	44.5%	6.8%	0.7%	92.5%
2年後期	48.7%	45.6%	4.4%	1.3%	94.3%
3年前期	48.0%	44.7%	6.7%	0.7%	92.7%
3年後期	46.3%	50.0%	3.7%	0.0%	96.3%
全学年前期	46.8%	46.2%	6.4%	0.6%	93.0%
全学年後期	47.9%	47.7%	3.9%	0.4%	95.7%



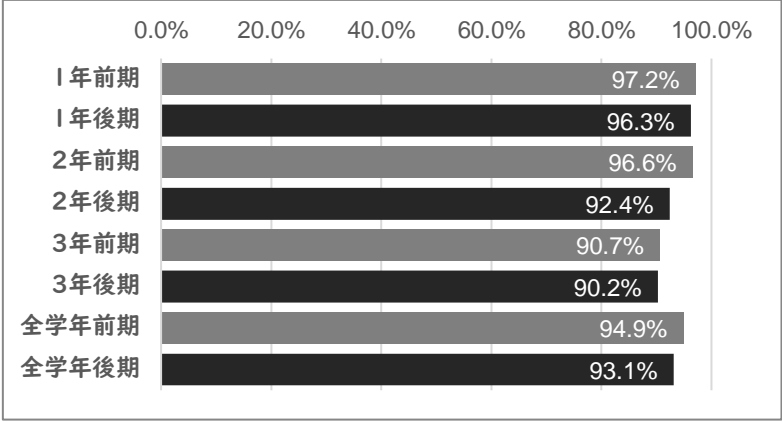
9 お子さんの身近に、悩みを相談できる人(友達、先生、大人等)がいる。

評価	そう思う	ややそう思う	あまりそう思わない	そう思わない	肯定割合
1年前期	54.2%	39.5%	5.6%	0.6%	93.8%
1年後期	54.5%	39.6%	5.9%	0.0%	94.1%
2年前期	54.4%	36.1%	7.5%	2.0%	90.5%
2年後期	48.7%	42.4%	6.3%	2.5%	91.1%
3年前期	53.6%	42.4%	4.0%	0.0%	96.0%
3年後期	56.1%	40.2%	3.7%	0.0%	96.3%
全学年前期	54.1%	39.4%	5.7%	0.8%	93.5%
全学年後期	53.2%	40.7%	5.3%	0.8%	93.9%



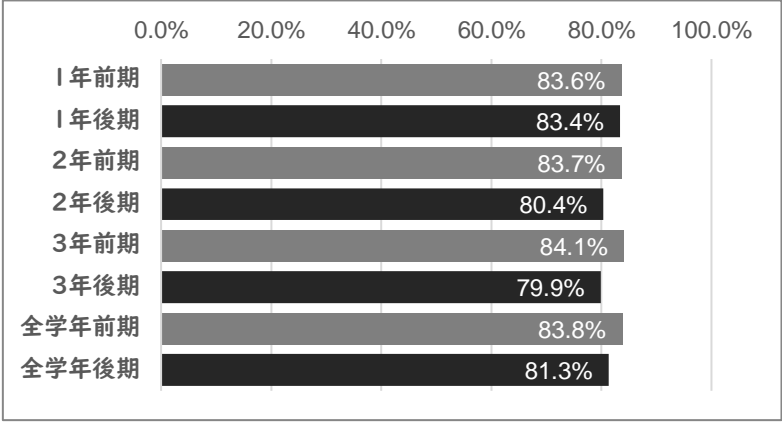
10 お子さんは、朝食を食べている。

評価	そう思う	ややそう思う	あまりそう思わない	そう思わない	肯定割合
1年前期	88.1%	9.1%	1.7%	1.1%	97.2%
1年後期	87.2%	9.1%	2.7%	1.1%	96.3%
2年前期	77.4%	19.2%	3.4%	0.0%	96.6%
2年後期	77.2%	15.2%	7.0%	0.6%	92.4%
3年前期	82.0%	8.7%	8.0%	1.3%	90.7%
3年後期	76.2%	14.0%	7.3%	2.4%	90.2%
全学年前期	82.8%	12.1%	4.2%	0.8%	94.9%
全学年後期	80.6%	12.6%	5.5%	1.4%	93.1%



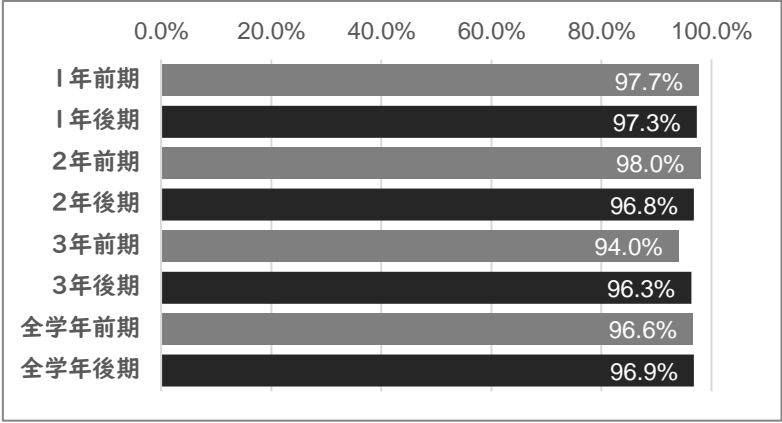
11 お子さんは、SNSに潜む危険性を理解している。

評価	そう思う	ややそう思う	あまりそう思わない	そう思わない	肯定割合
1年前期	24.3%	59.3%	14.7%	1.7%	83.6%
1年後期	21.9%	61.5%	13.4%	3.2%	83.4%
2年前期	21.1%	62.6%	13.6%	2.7%	83.7%
2年後期	24.7%	55.7%	18.4%	1.3%	80.4%
3年前期	29.8%	54.3%	13.2%	2.6%	84.1%
3年後期	31.1%	48.8%	18.3%	1.8%	79.9%
全学年前期	25.1%	58.7%	13.9%	2.3%	83.8%
全学年後期	25.7%	55.6%	16.5%	2.2%	81.3%



12 お子さんは、交通安全を守って生活している。

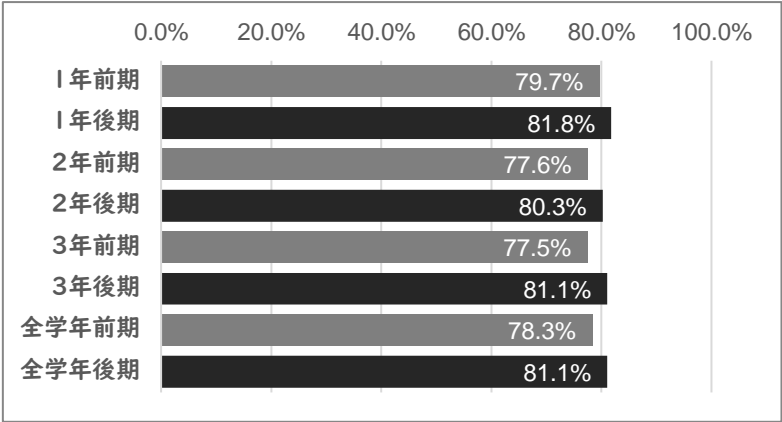
評価	そう思う	ややそう思う	あまりそう思わない	そう思わない	肯定割合
1年前期	55.4%	42.4%	2.3%	0.0%	97.7%
1年後期	51.3%	46.0%	2.7%	0.0%	97.3%
2年前期	53.7%	44.2%	2.0%	0.0%	98.0%
2年後期	55.7%	41.1%	3.2%	0.0%	96.8%
3年前期	57.0%	37.1%	5.3%	0.7%	94.0%
3年後期	49.7%	46.6%	3.7%	0.0%	96.3%
全学年前期	55.4%	41.3%	3.2%	0.2%	96.6%
全学年後期	52.2%	44.7%	3.1%	0.0%	96.9%



学習について

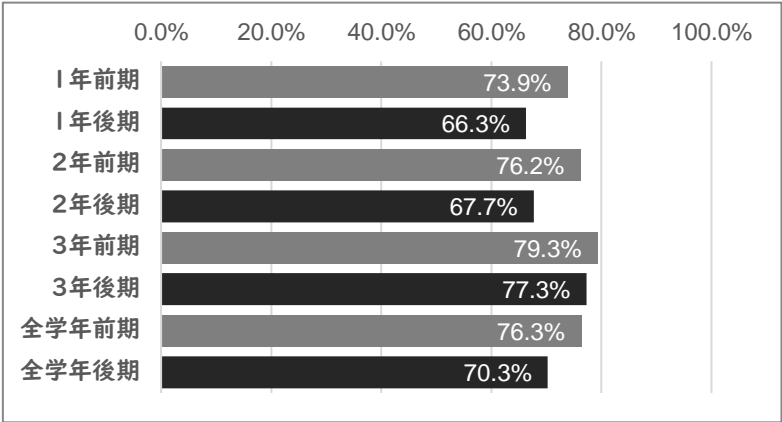
13 お子さんは、災害などの緊急時に、自分の身を守るための方法を理解している。

評価	そう思う	ややそう思う	あまりそう思わない	そう思わない	肯定割合
1年前期	18.6%	61.0%	19.2%	1.1%	79.7%
1年後期	23.5%	58.3%	17.6%	0.5%	81.8%
2年前期	21.8%	55.8%	21.8%	0.7%	77.6%
2年後期	19.1%	61.1%	18.5%	1.3%	80.3%
3年前期	18.5%	58.9%	21.9%	0.7%	77.5%
3年後期	22.0%	59.1%	18.3%	0.6%	81.1%
全学年前期	19.6%	58.7%	20.8%	0.8%	78.3%
全学年後期	21.7%	59.4%	18.1%	0.8%	81.1%



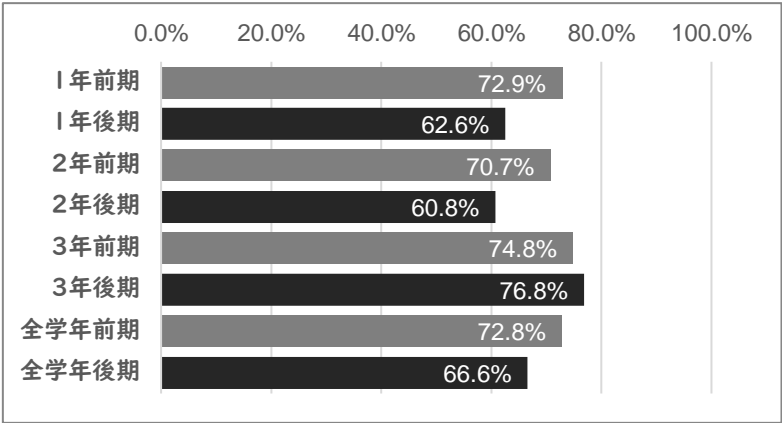
14 お子さんは、授業の内容が理解できている。

評価	そう思う	ややそう思う	あまりそう思わない	そう思わない	肯定割合
1年前期	18.8%	55.1%	22.2%	4.0%	73.9%
1年後期	17.6%	48.7%	26.7%	7.0%	66.3%
2年前期	19.7%	56.5%	19.7%	4.1%	76.2%
2年後期	17.1%	50.6%	24.7%	7.6%	67.7%
3年前期	21.3%	58.0%	14.7%	6.0%	79.3%
3年後期	27.0%	50.3%	16.0%	6.7%	77.3%
全学年前期	19.9%	56.4%	19.0%	4.7%	76.3%
全学年後期	20.5%	49.8%	22.6%	7.1%	70.3%



15 お子さんは、家庭で勉強（予習や復習、宿題など）を行っている。

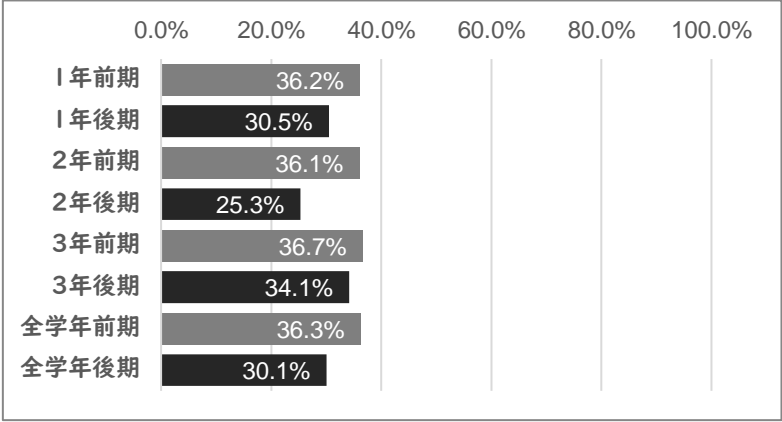
評価	そう思う	ややそう思う	あまりそう思わない	そう思わない	肯定割合
1年前期	30.5%	42.4%	23.2%	4.0%	72.9%
1年後期	25.1%	37.4%	27.3%	10.2%	62.6%
2年前期	21.8%	49.0%	20.4%	8.8%	70.7%
2年後期	16.5%	44.3%	30.4%	8.9%	60.8%
3年前期	33.1%	41.7%	19.9%	5.3%	74.8%
3年後期	36.6%	40.2%	18.9%	4.3%	76.8%
全学年前期	28.6%	44.2%	21.3%	5.9%	72.8%
全学年後期	26.1%	40.5%	25.5%	7.9%	66.6%



学校行事や部活動について

16 お子さんは、家庭で読書をする習慣がある。

評価	そう思う	ややそう思う	あまりそう思わない	そう思わない	肯定割合
1年前期	18.1%	18.1%	36.2%	27.7%	36.2%
1年後期	11.8%	18.7%	37.4%	32.1%	30.5%
2年前期	10.9%	25.2%	34.0%	29.9%	36.1%
2年後期	8.9%	16.5%	38.0%	36.7%	25.3%
3年前期	16.7%	20.0%	39.3%	24.0%	36.7%
3年後期	13.4%	20.7%	38.4%	27.4%	34.1%
全学年前期	15.4%	20.9%	36.5%	27.2%	36.3%
全学年後期	11.4%	18.7%	37.9%	32.0%	30.1%



17 お子さんは、学校行事(合唱発表会、体育大会など)に楽しそうに参加していた。

評価	そう思う	ややそう思う	あまりそう思わない	そう思わない	肯定割合
1年前期	68.2%	28.4%	2.8%	0.6%	96.6%
1年後期	65.2%	31.6%	1.6%	1.6%	96.8%
2年前期	68.0%	25.2%	2.0%	4.8%	93.2%
2年後期	61.1%	32.5%	3.8%	2.5%	93.6%
3年前期	76.2%	17.9%	2.6%	3.3%	94.0%
3年後期	62.2%	34.1%	3.0%	0.6%	96.3%
全学年前期	70.7%	24.1%	2.5%	2.7%	94.7%
全学年後期	63.0%	32.7%	2.8%	1.6%	95.7%

