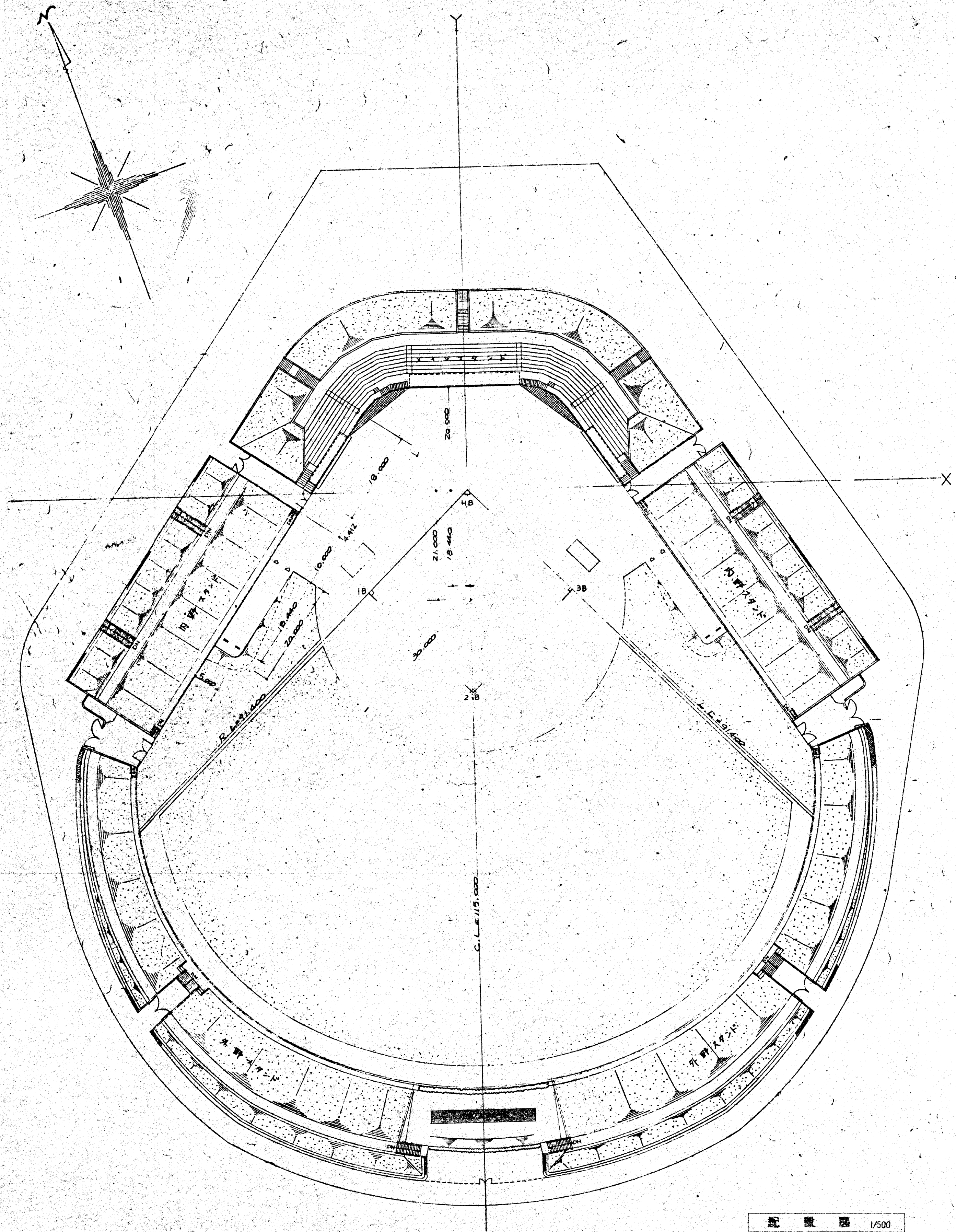


案内図 1/2500



配座図 1/500

Ex.

APPEND

TITLE

富士総合運動公園  
野球場バックスクリーン改築工事

DRAWING TITLE

案内図、配座図

SCALE

1/500, 1/2500

DATE

SEAL

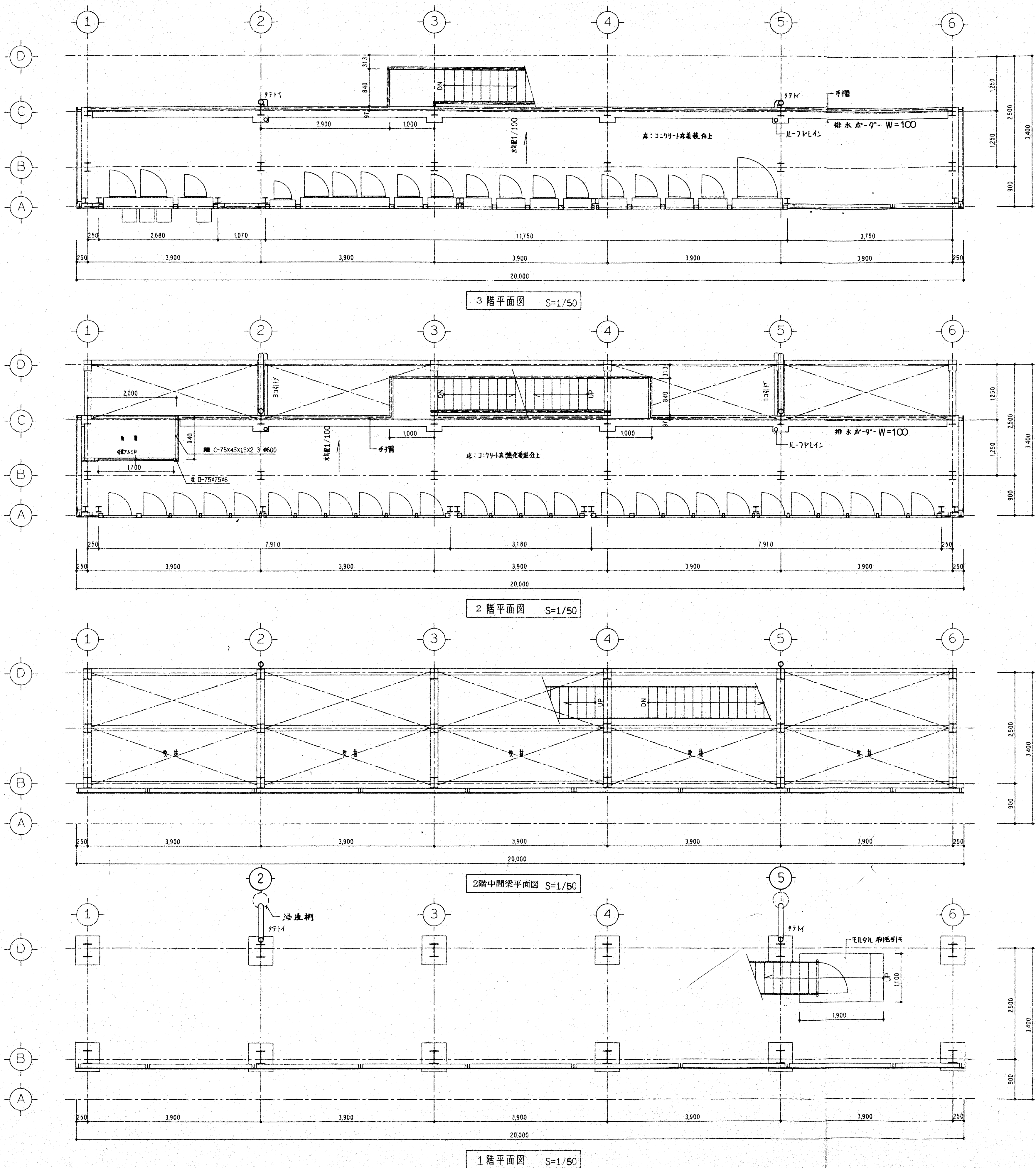
DRAWING

DESIGN  
SUPERVISION

KATSUMATA  
ARCHITECTURAL FIRM

SHEET NO. DRAWING NO.





建物概要	富士総合運動公園 野球場バックスクリーン改築工事
工事名称	野球場バックスクリーン改築工事
建物用途	体育施設
建物概要	鉄骨造 3階建
工事範囲	既存建物解体工事 スコアボード取付工事 スコアボードユニット工事 電気設備工事 既存建物解体工事 外構工事
外部仕上	
屋根	カラーアルミ板葺 (断熱材厚打ち) 出高 88 t=1.0mm ステンレスボルト止め
笠木(パラペット)	カラーアルミ板加工 t=1.0mm
外壁	FRP複合板 t=10mm 厚 SUS304ステンレス M8@450 鋼骨 CT-100×100×5.5×8 @1500 SUS304ステンレスM8@450厚#10×厚付
巾木	コンクリート打設シロップの上 鋼板の口縁部仕上
開口部	アルミサッシ (アルミサッシ) H=1800×W=1700 断熱サッシ仕様 アルミサッシ上付き
鉄骨	桁 鋼骨 120型 硬質塩化ビニール 壁骨 #100 硬質塩化ビニール 安全物(市販品) @600 鋼骨(市販品) @1200 金物 はスナズ
ユニット取付材	□-100×100×4.5 □-100×50×3.2 STKR400 断熱サッシ金具用サッシ取付材
シーリング	外壁 ユニット取付材用 ユニット ユニット取付材用 プレート ユニット取付材用 一体化完成シリコン系接着剤
階段面床	チタニウムプレート t=4.5mm (30kgセツ止め)
物置外壁	角波型 カラーアルミ t=0.5 凡用鋼 C-75×45×15×2.3 @200
手摺	手摺 □-75×45×3.2 (上付き) 手摺子 #21.0×2.0 @200
内部仕上	
床	コンクリート直金コテ打込下地コンクリート打設 (アック山止#75mm) 床版 キーストンププレートAKD-12 ワイヤメッシュ 6#×150×150、コンクリート床強化繊維仕上
巾木	コンクリート打設シロップの上 鋼板の口縁部仕上
壁	パネル塗色のまま見し
天井	キーストンププレート 埋め隠し
鉄骨階段	ササテ PL-16.0×240 鋼板 鋼筋板 チェッカープレート t=4.5mm 階高 200 階上 200 階高有線巾 750 出入口鋼板 700×1580
階段手摺	手摺 #48.6×3.2 支柱 #42.7×3.2 手摺子 #13 @200
物置内壁	L型鋼板 T1 t=5.5 H=1,820
付帯工事	
国旗掲揚機	アルミポール H=7.5M 1箇所 H=6.5M 4箇所
備考	断熱材の厚み 断熱材は断熱性能向上のためMIO/長脚防虫剤(1層)、塩化ビニール系断熱材(2層) 防錆JIS K5622 2種 工事1回(現場タッチアップ含む) + 現場1回
床面積	
1階	(0.06+0.097+2.50-0.05)×(20.00-0.25×2) = 50.836 M <sup>2</sup>
2階	(0.90+1.25) × (20.00-0.06×2) = 42.742 M <sup>2</sup>
3階	(0.90+1.25) × (20.00-0.06×2) = 42.742 M <sup>2</sup>
延床面積	136.320 M <sup>2</sup>
建築面積	3.35 × 19.88 = 66.598 M <sup>2</sup>

Ex.

APPEND

TITLE

富士総合運動公園  
バックスクリーン改築工事

DRAWING TITLE

各階平面図

SCALE

DATE

1/50

SEAL

DRAWING

DESIGN SUPERVISION

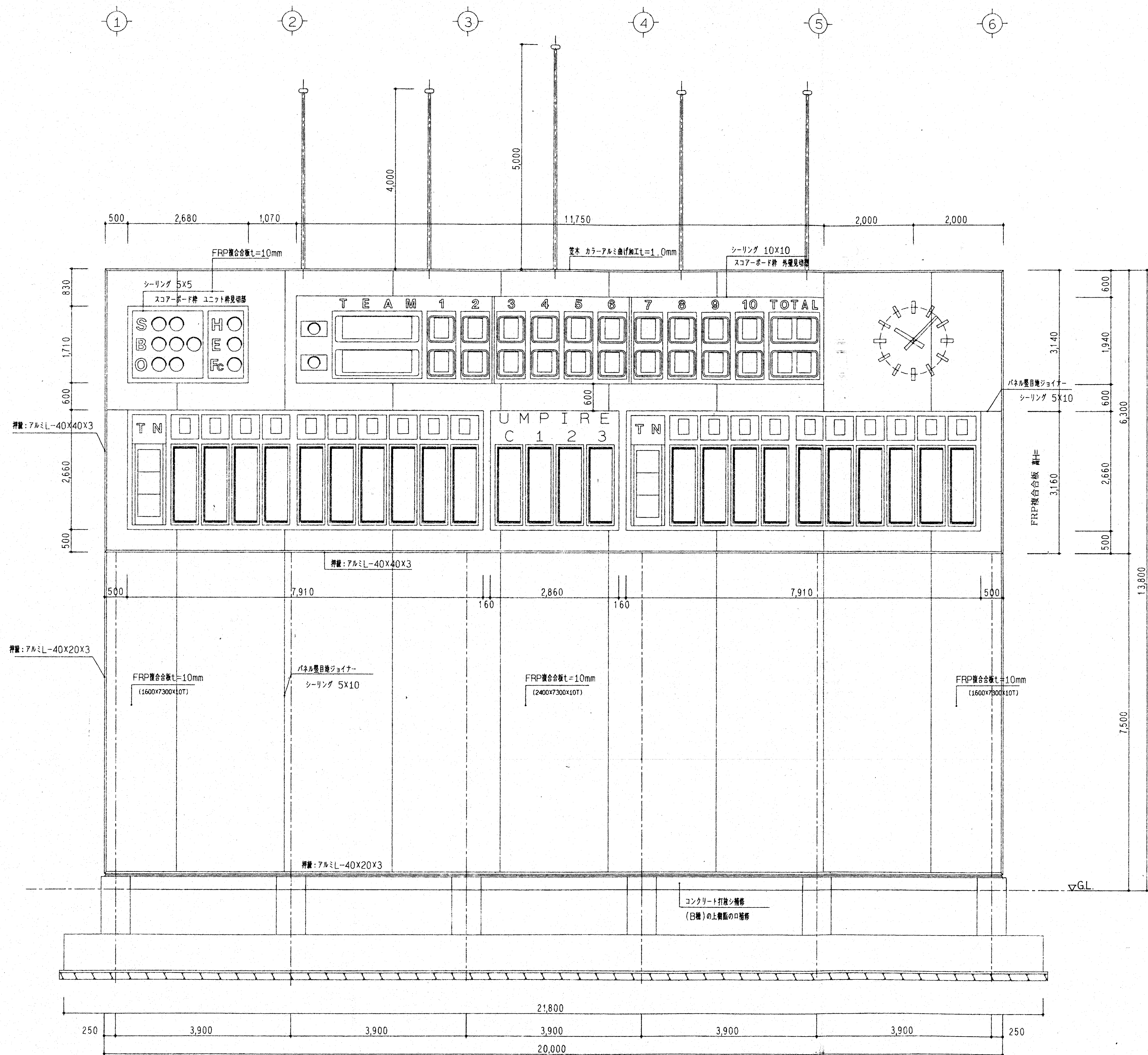
KATSUMATA ARCHITECTURAL FIRM

SHEET NO.

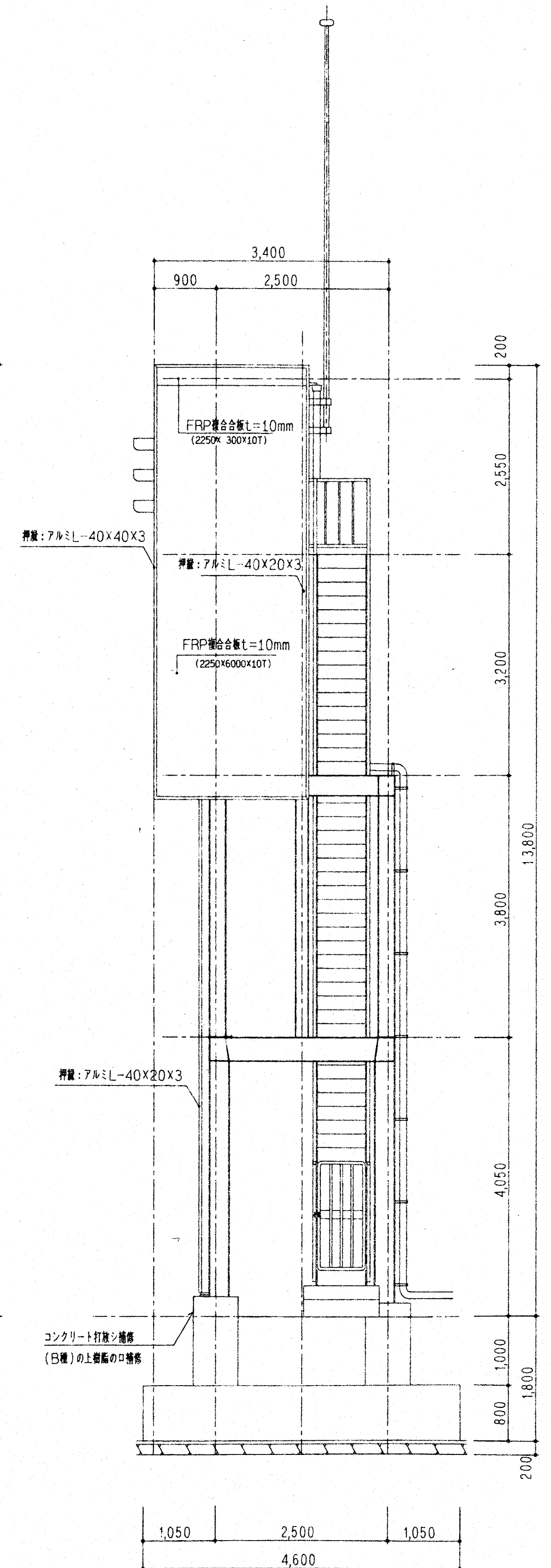
DRAWING NO.

4





正面立面図 S=1/50



側面立面図 S=1/50

TITLE

富士総合運動公園  
バックスクリーン改築工事

DRAWING TITLE

立面図 No. 1

SCALE

1/50

DATE

SEAL

DRAWING

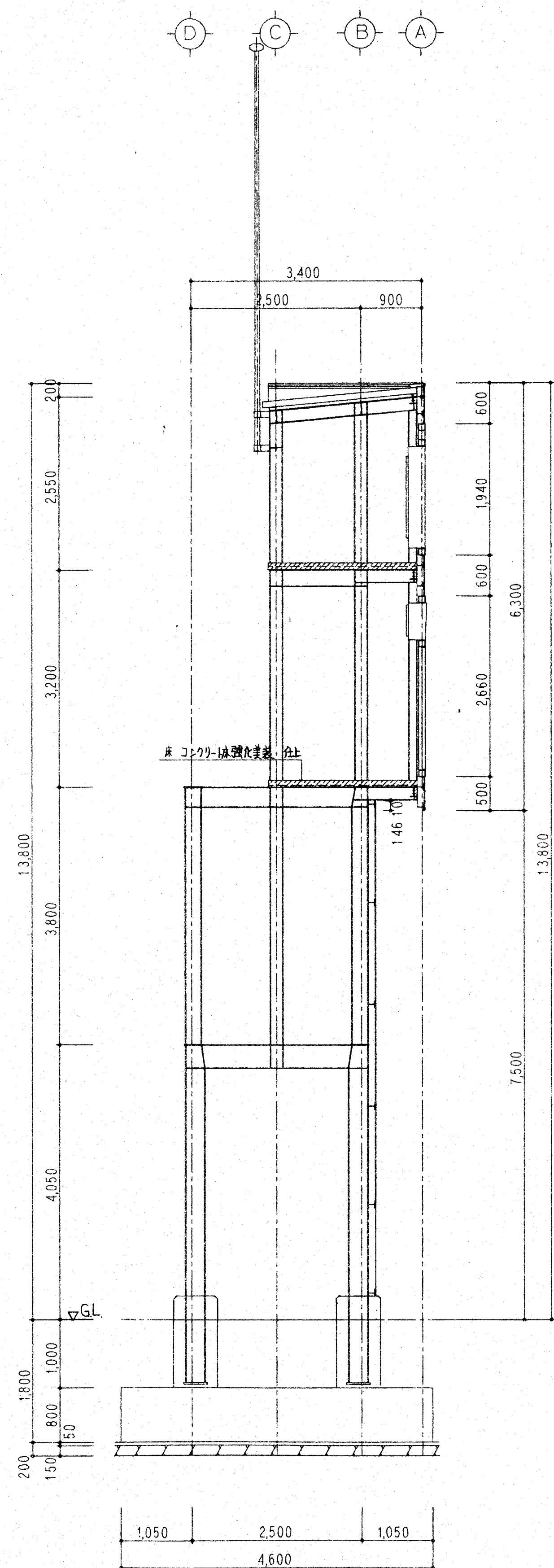
DESIGN SUPERVISION

KATSUMATA  
ARCHITECTURAL FIRM

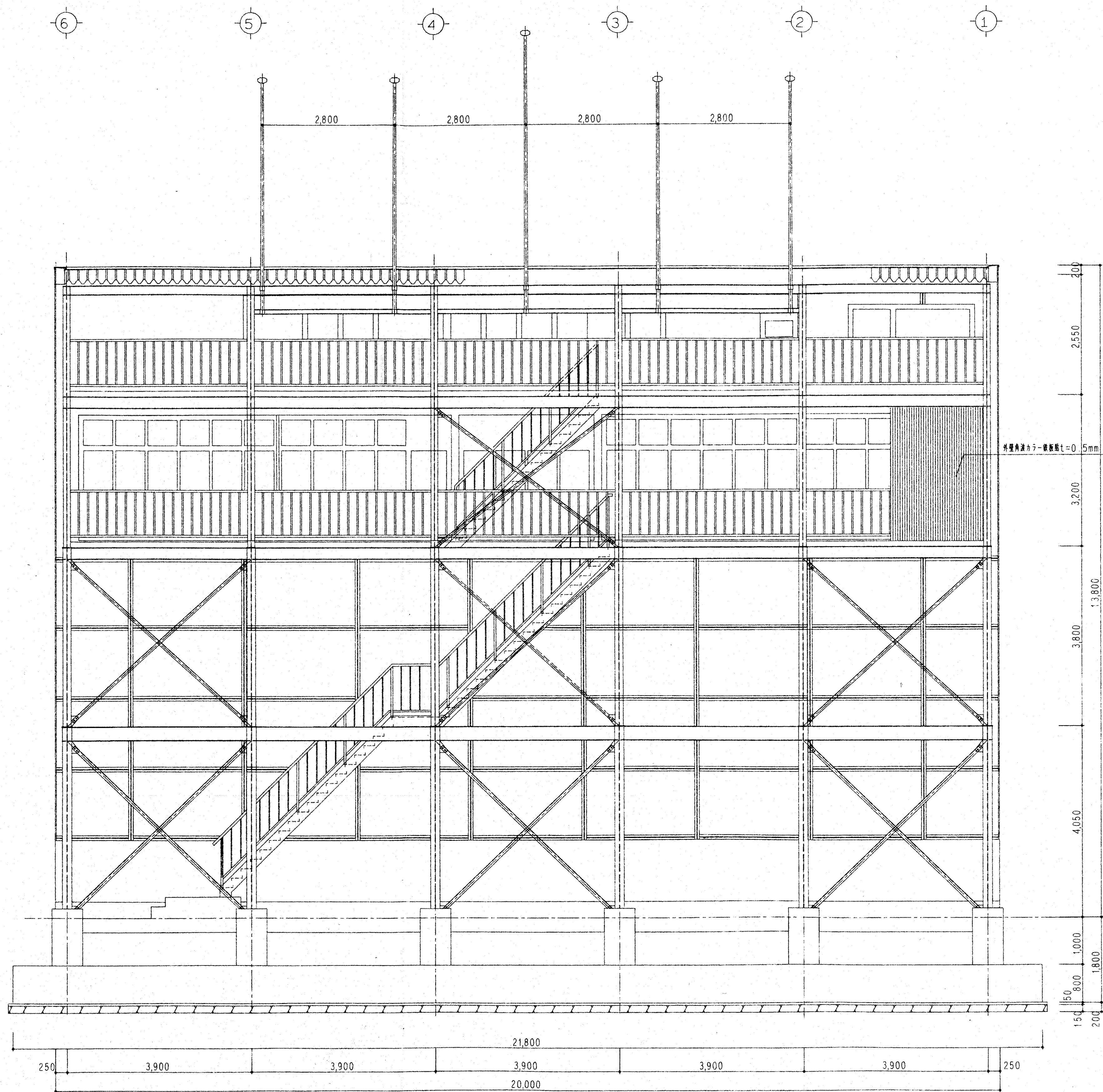
SHEET NO.

DRAWING NO.





断面図 S=1/50



裏面立面図 S=1/50

TITLE

富士総合運動公園  
バックスクリーン改築工事

DRAWING TITLE

立面図 No. 2

SCALE

1/50

DATE

SEAL

DRAWING

DESIGN SUPERVISION

KATSUMATA  
ARCHITECTURAL FIRM

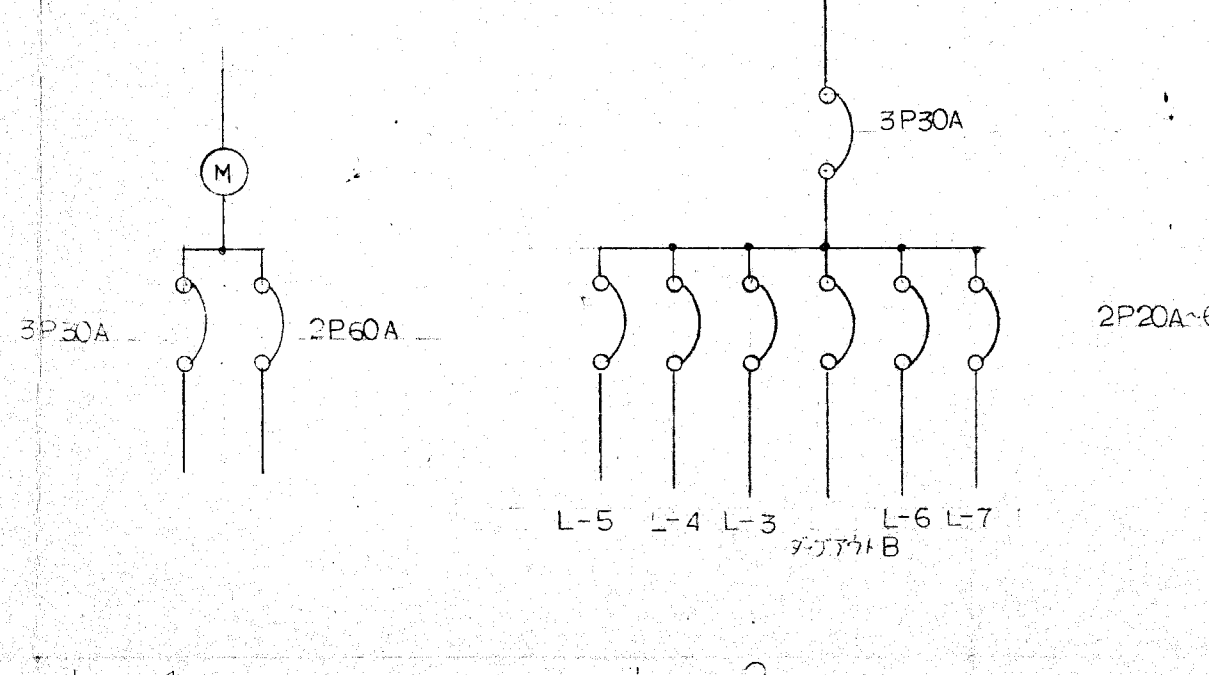
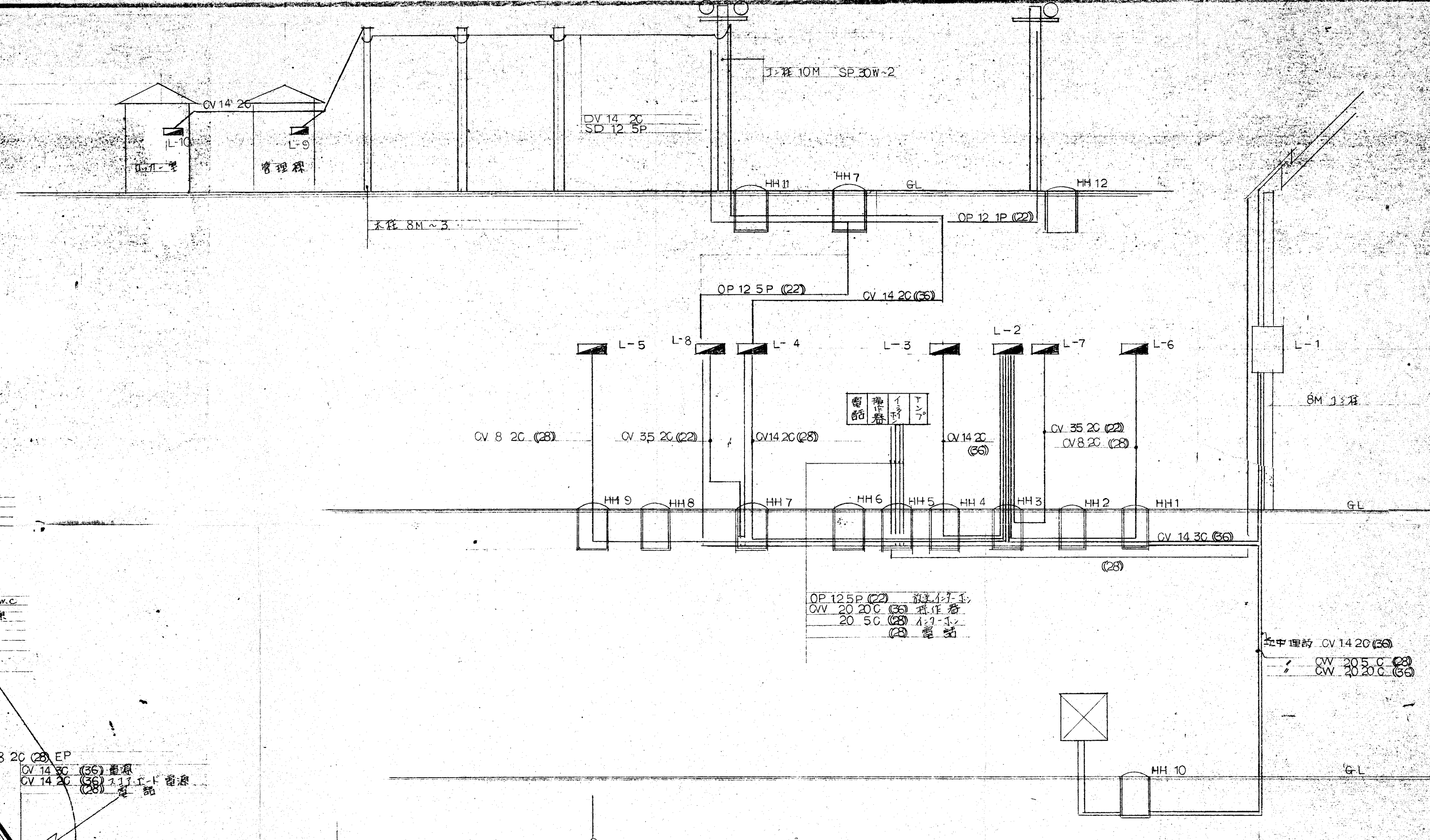
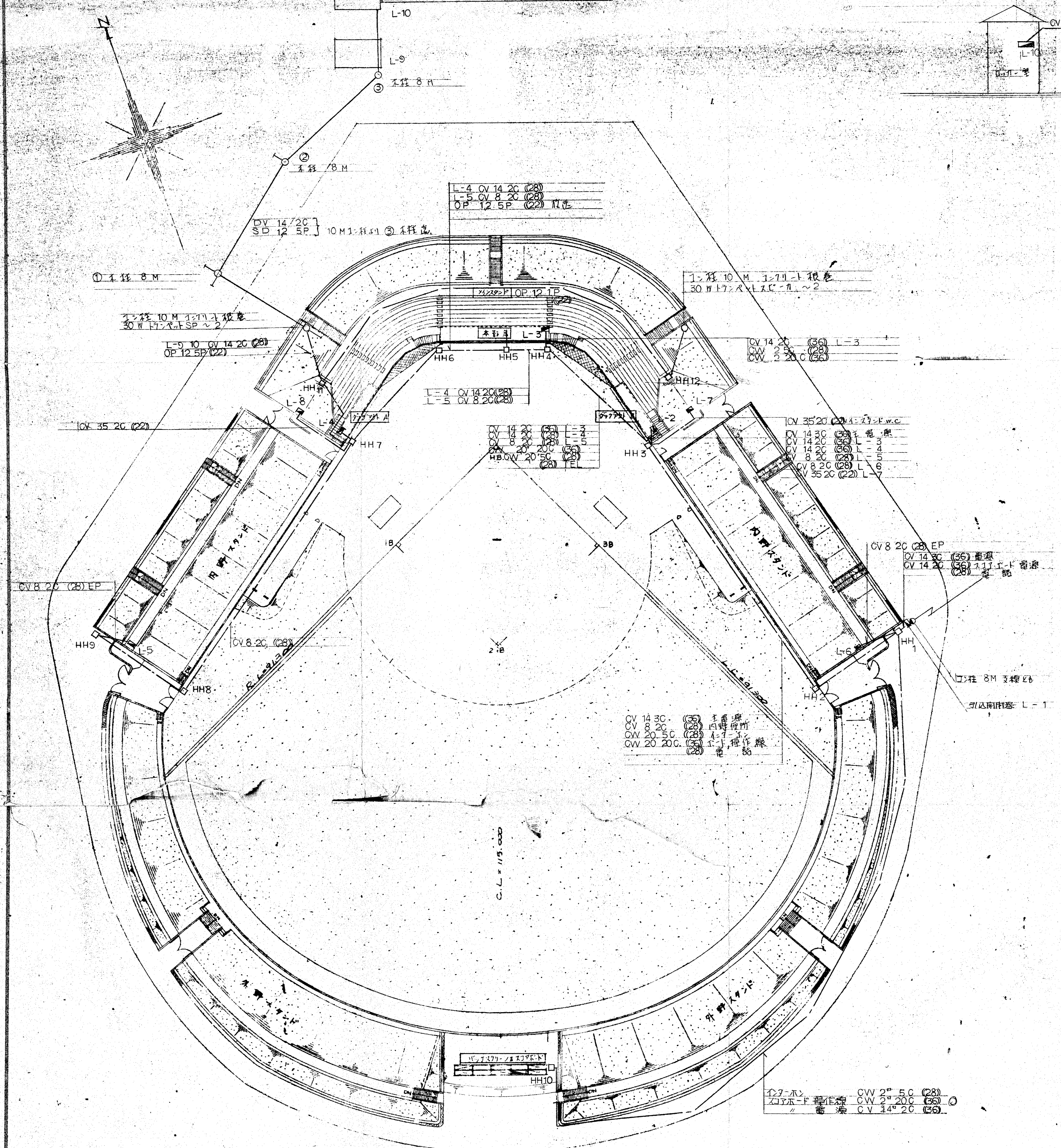
SHEET NO.

DRAWING NO.



野球場完成図

S=1/500



HH 1	600×600
2	〃
3	〃
4	〃
5	〃
6	450×450
7	〃
8	〃
9	〃
10	〃
11	300×300
12	〃

1. 柱 8 M 1.7 M-1 根巻  
 1. 柱 10 M 1.7 M-1 根巻  
 1. 柱 12 M 1.7 M-1 根巻  
 1. 柱 14 M 1.7 M-1 根巻  
 1. 柱 16 M 1.7 M-1 根巻  
 1. 柱 18 M 1.7 M-1 根巻  
 1. 柱 20 M 1.7 M-1 根巻  
 1. 柱 22 M 1.7 M-1 根巻  
 1. 柱 24 M 1.7 M-1 根巻  
 1. 柱 26 M 1.7 M-1 根巻  
 1. 柱 28 M 1.7 M-1 根巻  
 1. 柱 30 M 1.7 M-1 根巻  
 1. 柱 32 M 1.7 M-1 根巻  
 1. 柱 34 M 1.7 M-1 根巻  
 1. 柱 36 M 1.7 M-1 根巻  
 1. 柱 38 M 1.7 M-1 根巻  
 1. 柱 40 M 1.7 M-1 根巻  
 1. 柱 42 M 1.7 M-1 根巻  
 1. 柱 44 M 1.7 M-1 根巻  
 1. 柱 46 M 1.7 M-1 根巻  
 1. 柱 48 M 1.7 M-1 根巻  
 1. 柱 50 M 1.7 M-1 根巻

E 1

工事名	野球場完成図		
縮尺	1/500	年度	
工事番号	図面番号	1	
工事箇所	富士市宇野東三倉地先	所属年度	
富士市都市整備部みどりの課			