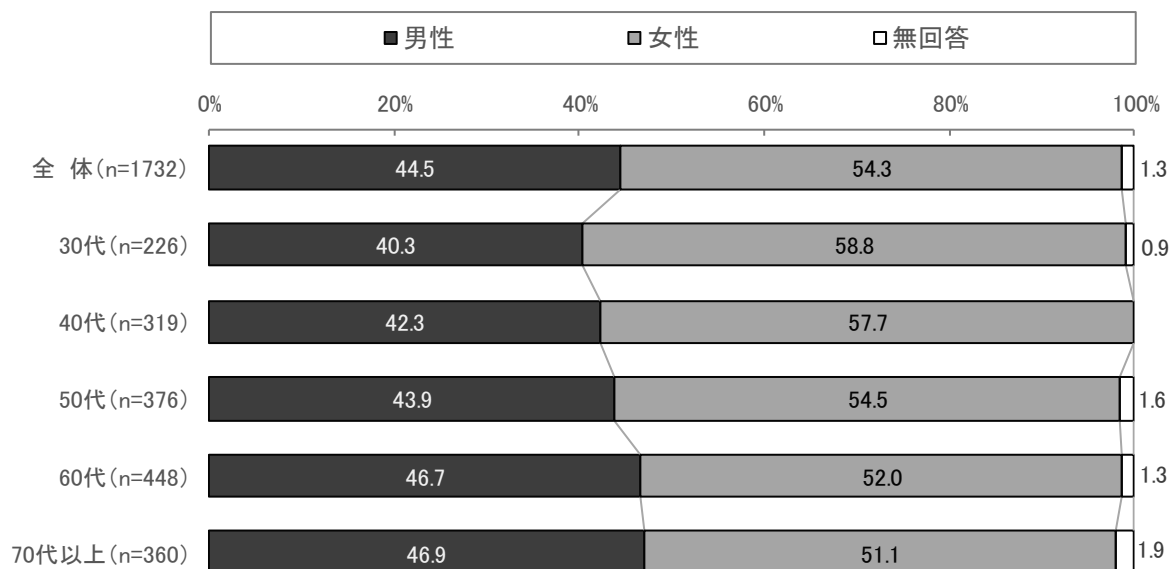


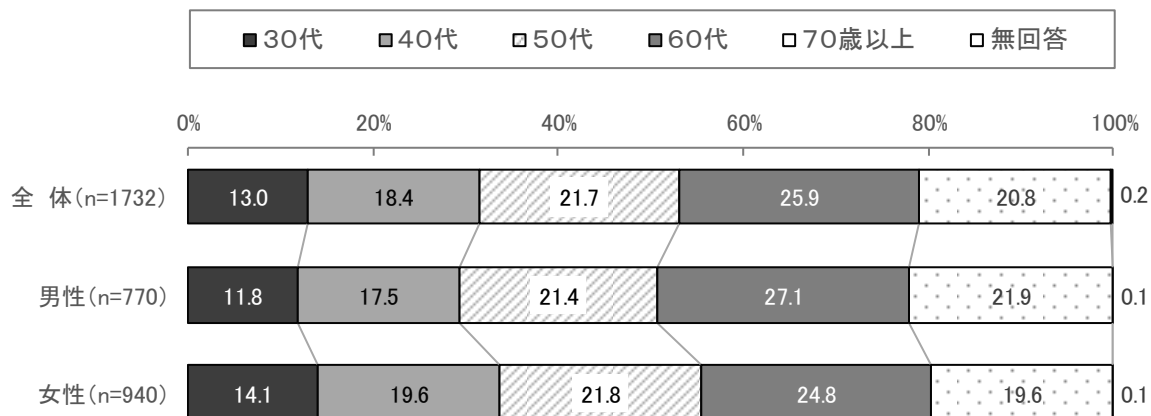
Ⅱ 調査結果

回答者属性

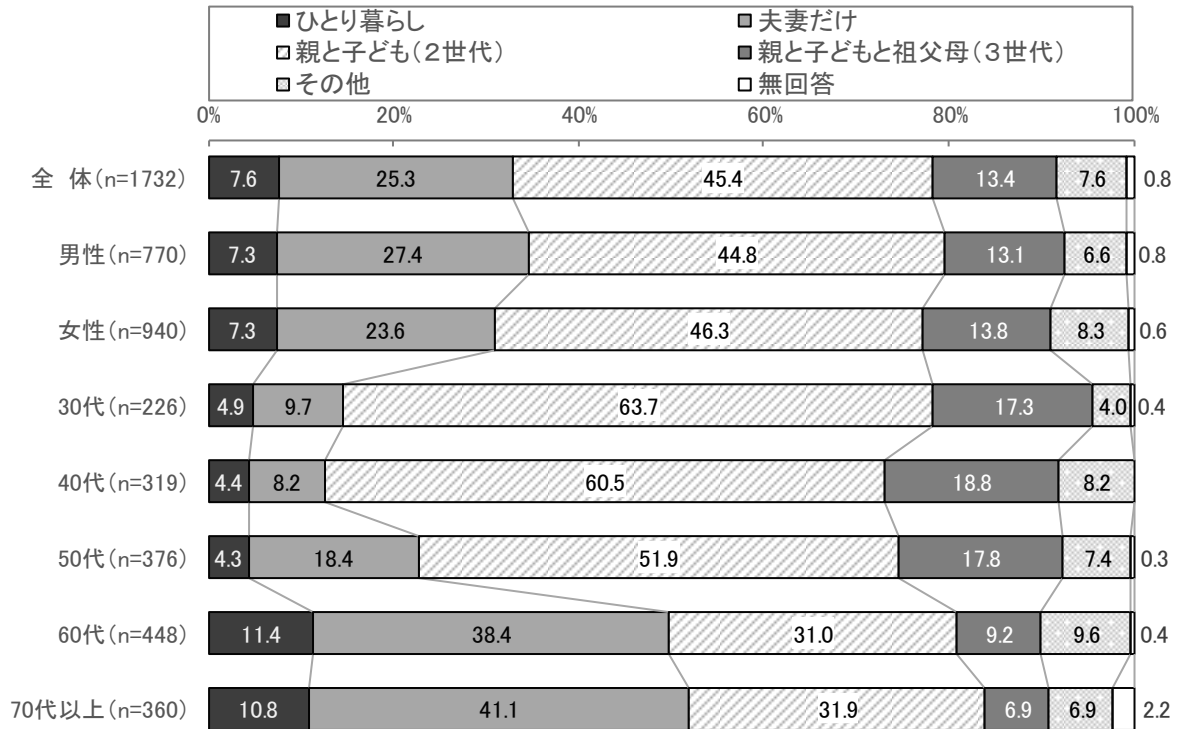
【性別】




【年齢】



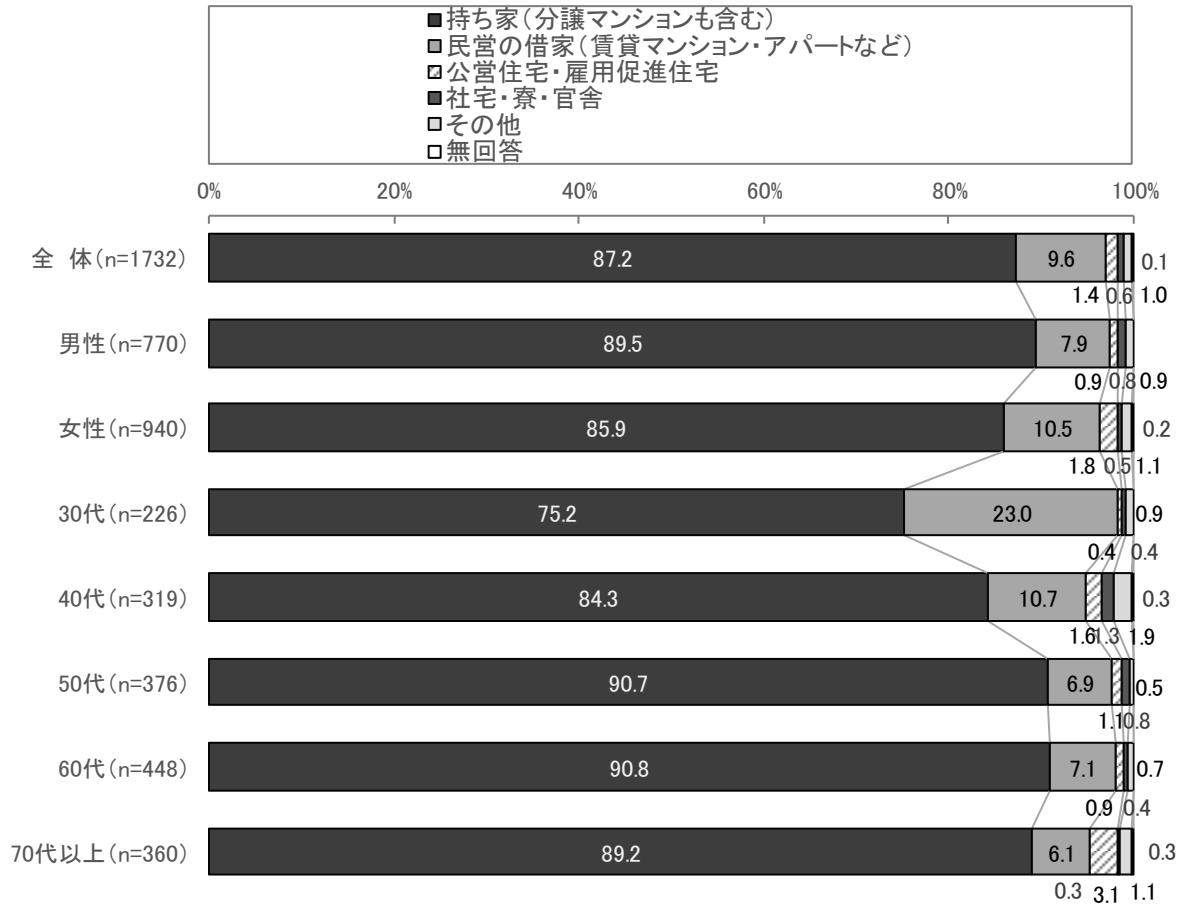
【家族構成】



【親族の住まい】



【住まい】

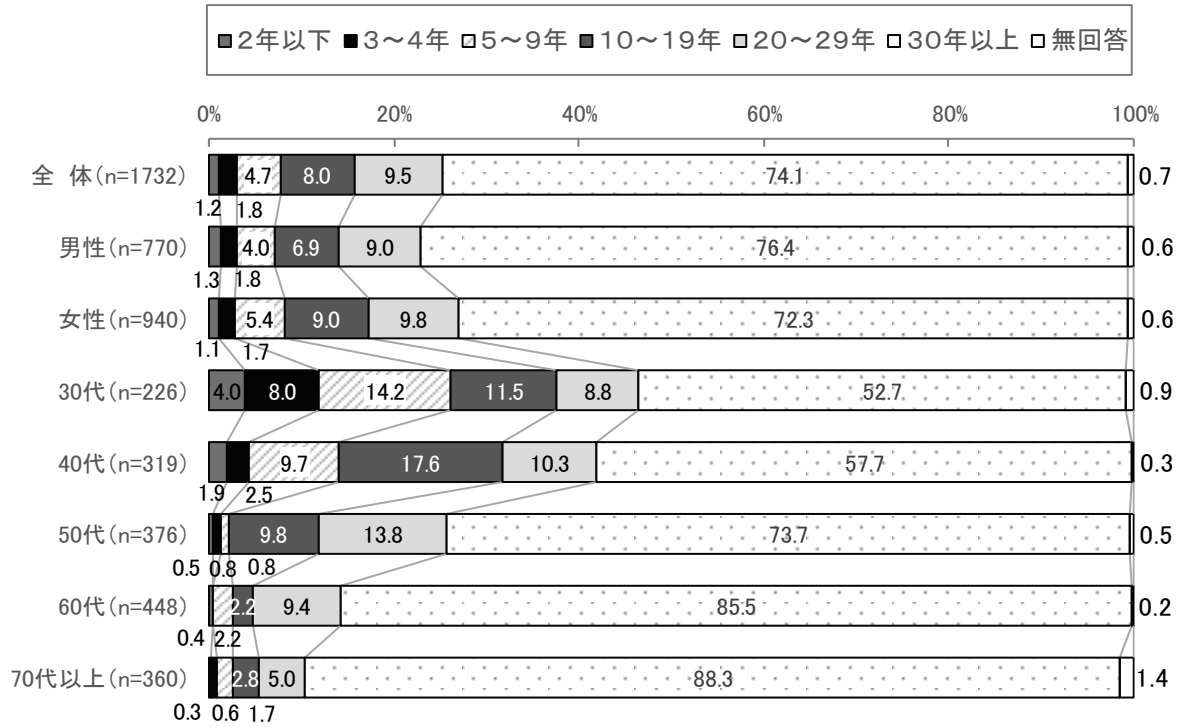


【居住地】

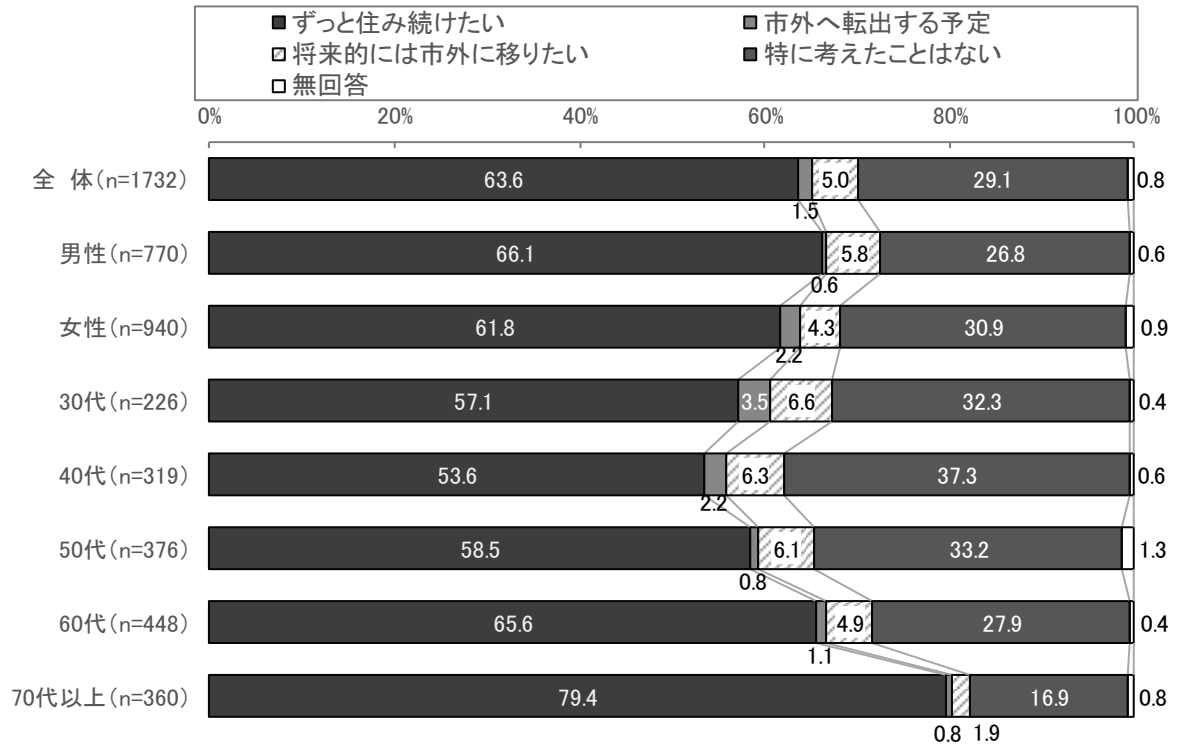
	吉原	伝法	今泉	神戸	広見	青葉台	大淵	富士見台	原田	吉永北	須津	浮島	元吉原
調査全体 (n=1732)	5.1	5.6	5.4	1.9	4.5	2.7	6.3	2.3	2.7	0.9	5.2	0.8	2.8
男性 (n=770)	5.5	5.2	4.2	1.8	4.8	3.1	6.2	1.9	2.6	1.2	4.5	0.8	2.9
女性 (n=940)	4.7	6.0	6.4	2.0	4.4	2.2	6.3	2.7	2.8	0.7	5.9	0.6	2.9

	富士駅北	富士北	富士駅南	田子浦	富士南	岩松	岩松北	鷹岡	丘	富士川	松野	わからない	無回答
調査全体 (n=1732)	3.6	4.6	4.9	5.1	6.5	4.1	3.1	5.0	3.2	4.8	2.9	0.5	0.8
男性 (n=770)	4.3	3.9	4.7	4.9	6.9	3.8	3.0	6.1	3.6	4.8	3.1	0.6	0.9
女性 (n=940)	3.1	5.0	5.1	5.4	6.2	4.4	3.3	3.9	2.9	4.8	2.8	0.3	0.6

【富士市の居住期間】



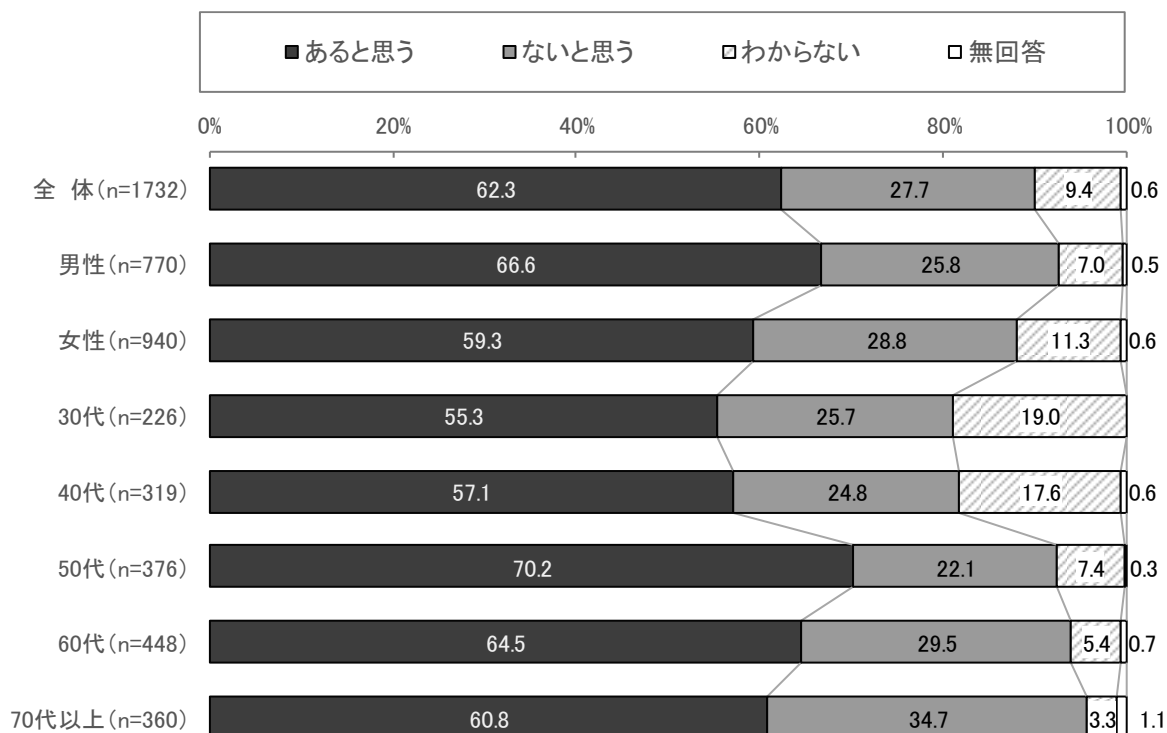
【富士市に住み続ける意向】



1. 墓地に関する考え方について

(1) 先祖のお墓を守る立場に対する意識

問1 あなたは、先祖のお墓を守る立場にありますか。次の中から1つだけ選んでください。



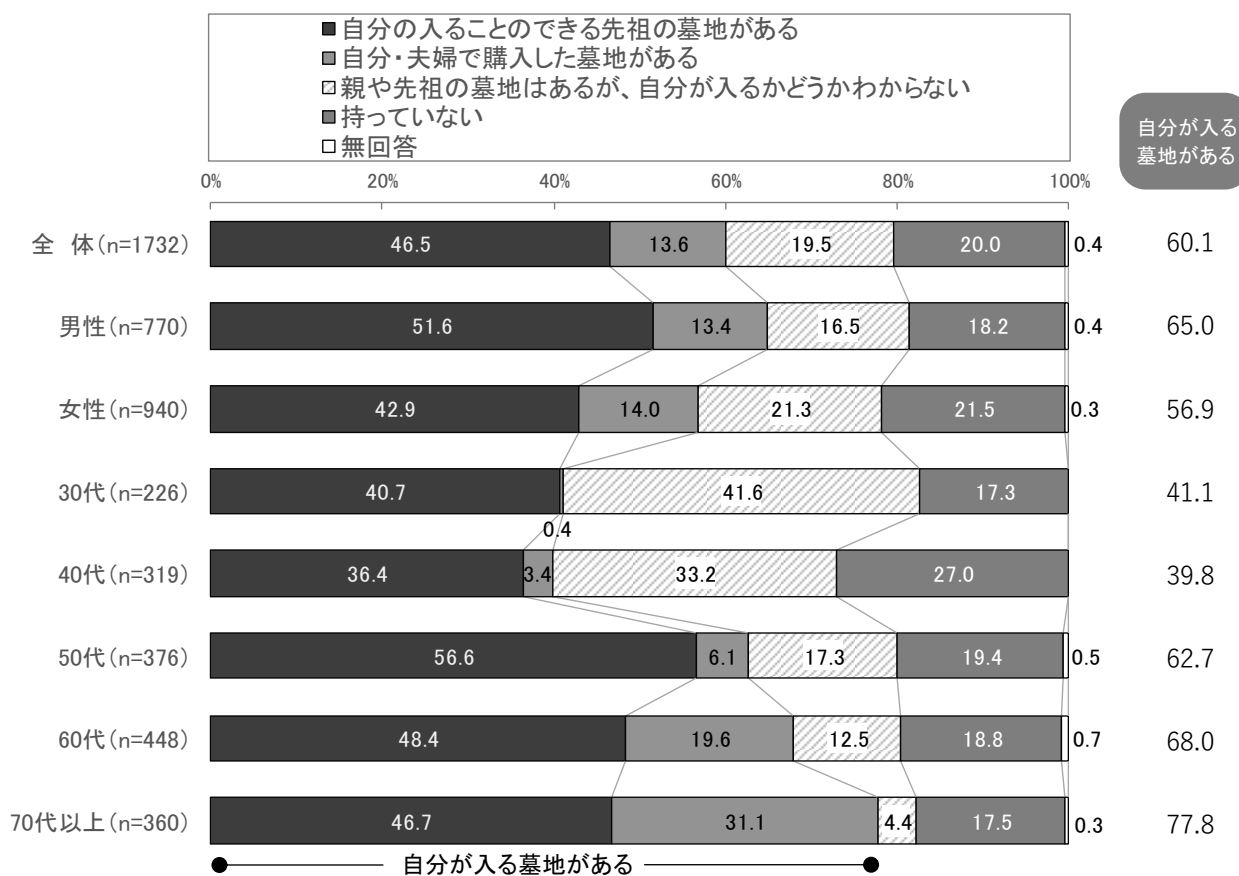
先祖のお墓を守る立場にあるかについて、全体では「あると思う」62.3%、「ないと思う」27.7%となった。

男女別にみると、「あると思う」が男性では66.6%、女性では59.3%と、男性のほうがやや高い結果となった。

年代別にみると、「あると思う」については50代で70.2%と最も高く、次いで60代64.5%、70代以上60.8%となっており、30代・40代と比較して50代以上の年代のほうが先祖のお墓を守る立場にあるという意識がやや高い傾向にある。また、30代・40代は「わからない」が2割弱を占める。

(2) 墓地の所有状況

問2 あなたまたはお宅では、墓地をお持ちですか。次の中から1つだけ選んでください。




墓地の所有状況について、全体では「自分の入ることのできる先祖の墓地がある」が 46.5%と最も高く、半数近くを占めた。また、「自分の入ることのできる先祖の墓地がある」「自分・夫婦で購入した墓地がある」を併せた「自分が入る墓地がある」と回答した人は 60.1%であった。

男女別にみると、「自分が入る墓地がある」が男性では 65.0%、女性では 56.9%と、男性のほうがやや高い結果となった。

年代別にみると、「自分が入る墓地がある」については、30代・40代では約4割となっており、50代から70代以上では6割以上となっている。なお、50代以上からは年代が上がるにつれて、「自分が入る墓地がある」の割合が高くなる傾向にある。

(3) 墓地の必要性

問3 あなたまたはお宅では、墓地を必要としていますか。
次の中から1つだけ選んでください。

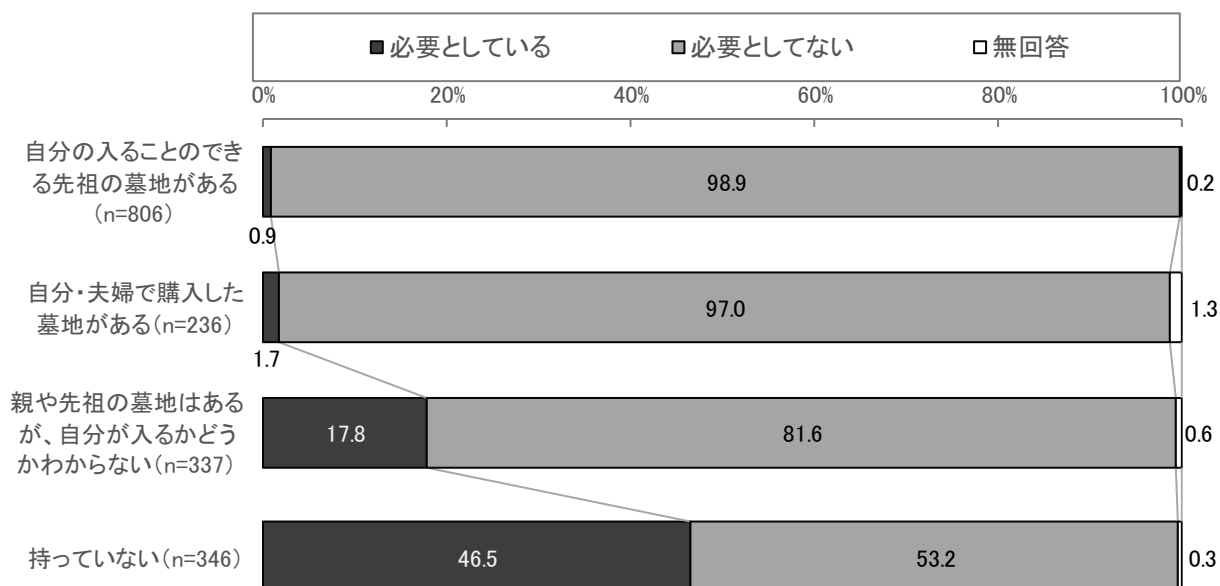


墓地の必要性について、全体では「必要としている」が13.5%、「必要としていない」が86.0%となった。

男女別にみても、全体同様、「必要としている」が約13%となっている。

年代別にみると、40代以上からは年代が上がるにつれて「必要としている」の割合が低くなる傾向にある。

【墓地の所有状況別】

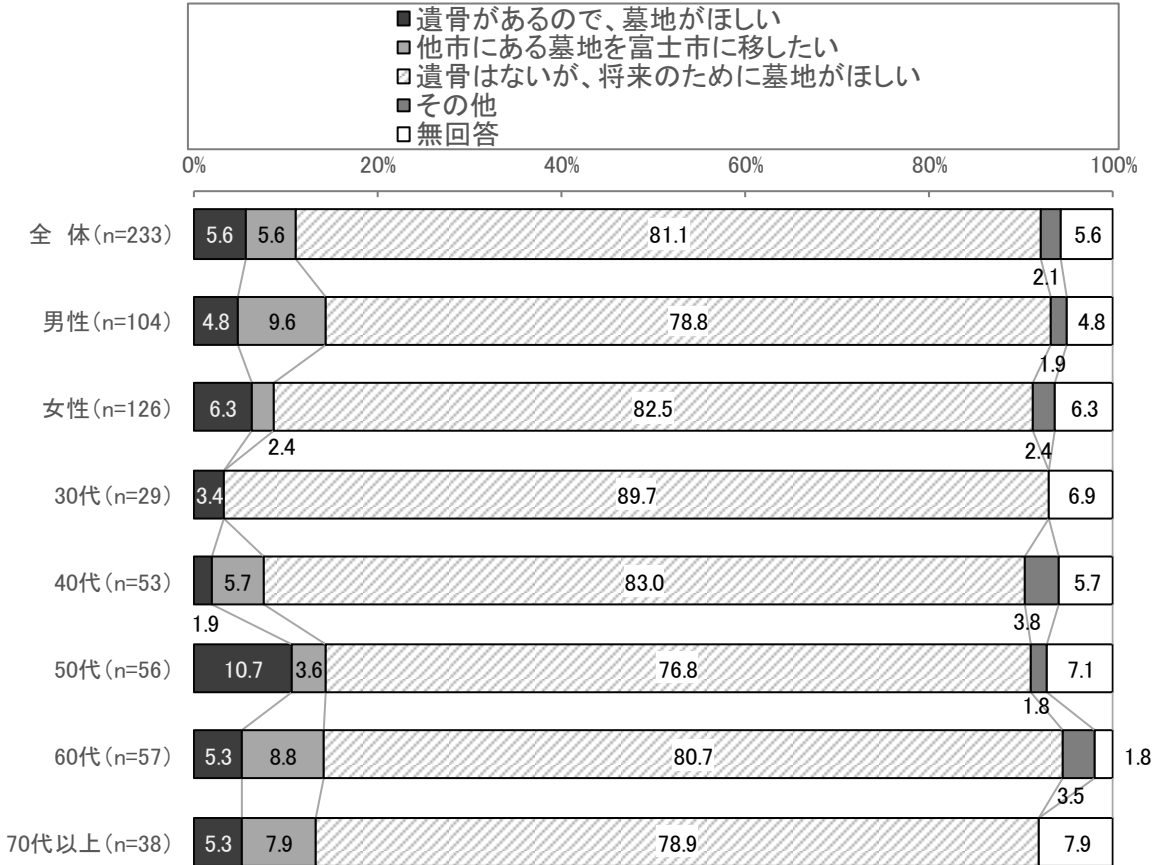


墓地の必要性について、墓地の所有状況別にみると、「必要としている」の割合は、「持っていない」で46.5%、「親や先祖の墓地はあるが、自分が入るかどうかわからない」で17.8%となっている。

(4) 墓地を必要としている理由

問4 問3で「必要としている」と回答した方に伺います。
墓地を必要としている理由はどれですか。次の中から1つだけ選んでください。

※問3 墓地の必要性について、「必要としている」と回答した人



墓地を必要としている理由について、全体では「遺骨はないが、将来のために墓地がほしい」が 81.1%と最も高くなっている。

男女別にみても、全体同様、「遺骨はないが、将来のために墓地がほしい」が男女ともに 8 割を占めている。なお、男性のほうが女性に比べて、「他市にある墓地を富士市に移したい」と回答した人の割合が高い。

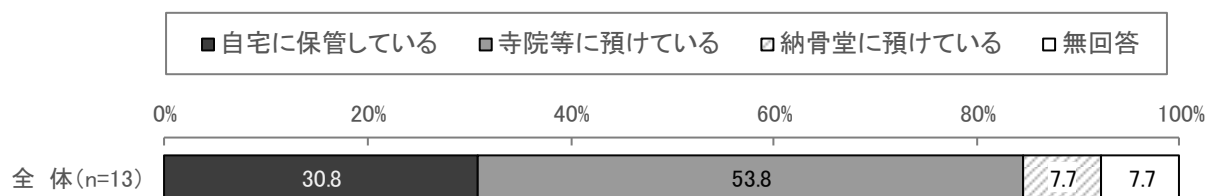
年代別にみても、全体や男女別同様、「遺骨はないが、将来のために墓地がほしい」がどの年代も 8 割を占めている。また、50代では「遺骨はないが、将来のために墓地がほしい」に次いで、「他市にある墓地を富士市に移したい」が 10.7%と他の年代より高い傾向にある。

(5) 遺骨の管理状況

問4-1 問4で「遺骨があるので、墓地がほしい」と回答した方に伺います。
現在、お持ちの遺骨をどうしていますか。次の中から1つだけ選んでください。

※問4 墓地を必要としている理由について、「遺骨があるので、墓地がほしい」と回答した人

※母数が少なかったため、全体のみ集計




遺骨の管理状況について、全体では「寺院等に預けている」が53.8%と最も高く、次いで「自宅に保管している」が30.8%、「納骨堂に預けている」が7.7%となっている。

(6) 希望する墓地の確保時期

問5 問3で「必要としている」と回答した方に伺います。
あなたは墓地をいつごろ確保したいですか。次の中から1つだけ選んでください。

※問3 墓地の必要性について、「必要としている」と回答した人



希望する墓地の確保時期について、全体では「具体的な時期は未定」が 75.5%を占めた。「現在探している」6.0%、「2年以内に確保したい」2.1%、「5年以内に確保したい」6.0%で、5年以内に確保したいと回答した人は 14.1%となっている。

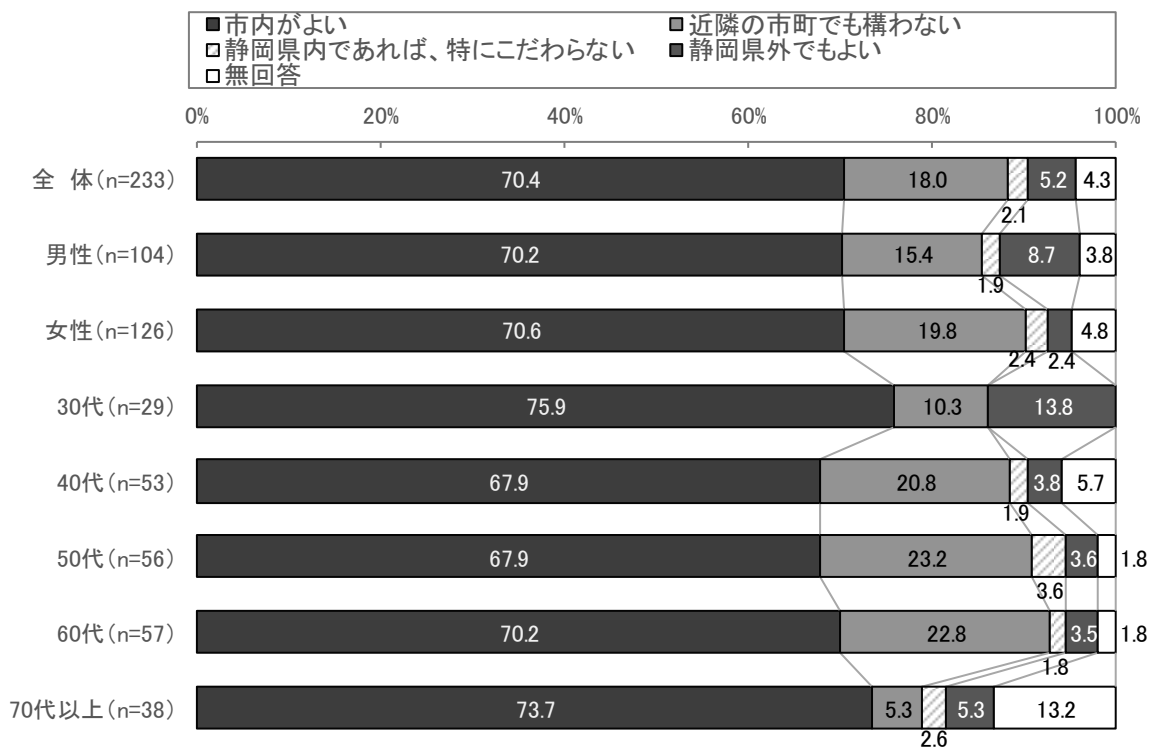
男女別にみても、全体同様、男女ともに「具体的な時期は未定」が最も高い割合となっており、5年以内に確保したいと回答した人は、男性では 15.4%、女性では 12.8%となっている。

年代別にみても、全体や男女別同様、どの年代も「具体的な時期は未定」の割合が最も高い一方、5年以内に確保したいと回答した人の割合は、50代で 14.4%、60代で 22.8%、70代以上で 23.7%と年代を追うごとに高くなっている。

(7) 希望する墓地の場所

問6 問3で「必要としている」と回答した方に伺います。
 あなたは墓地をどの地域に確保したいとお考えですか。
 次の中から1つだけ選んでください。

※問3 墓地の必要性について、「必要としている」と回答した人



希望する墓地の場所について、全体では「市内がよい」が 70.4%と最も高く、次いで「近隣の市町でも構わない」が 18.0%となっている。

男女別にみても、全体同様、男女ともに「市内がよい」が最も高く、また、女性のほうが男性に比べて、「近隣の市町でも構わない」と回答した人の割合が高い。

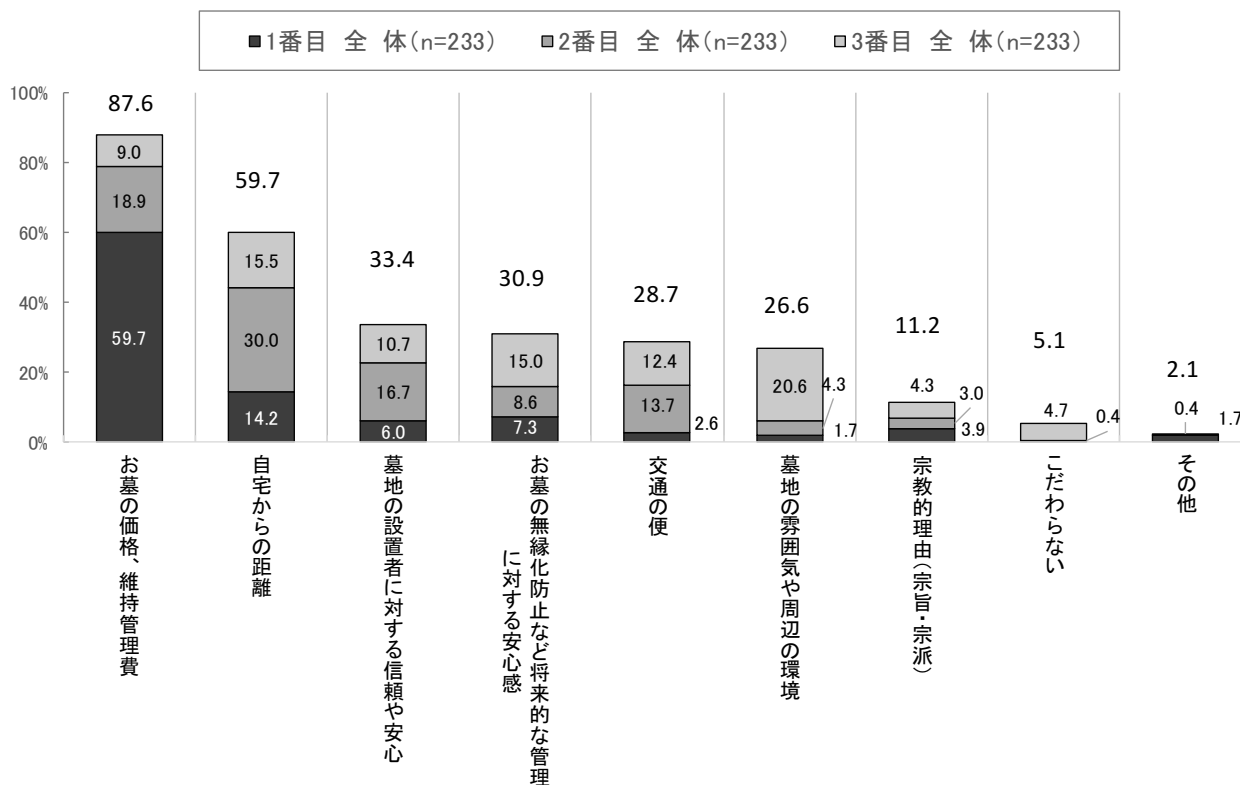
年代別にみても、全体や男女別同様、どの年代も「市内がよい」の割合が最も高い。また、他の年代より、30代では「市内がよい」に次いで「静岡県外でもよい」が 13.8%と高い傾向にあり、70代以上では「近隣の市町でも構わない」が他の年代より低い傾向にある。

(8) 墓地確保で重視する事項

問7 問3で「必要としている」と回答した方に伺います。
 墓地を確保するときに重視する事項はどれですか。
 (選択肢の中から、上位3つまで数字を記入してください。)

※問3 墓地の必要性について、「必要としている」と回答した人

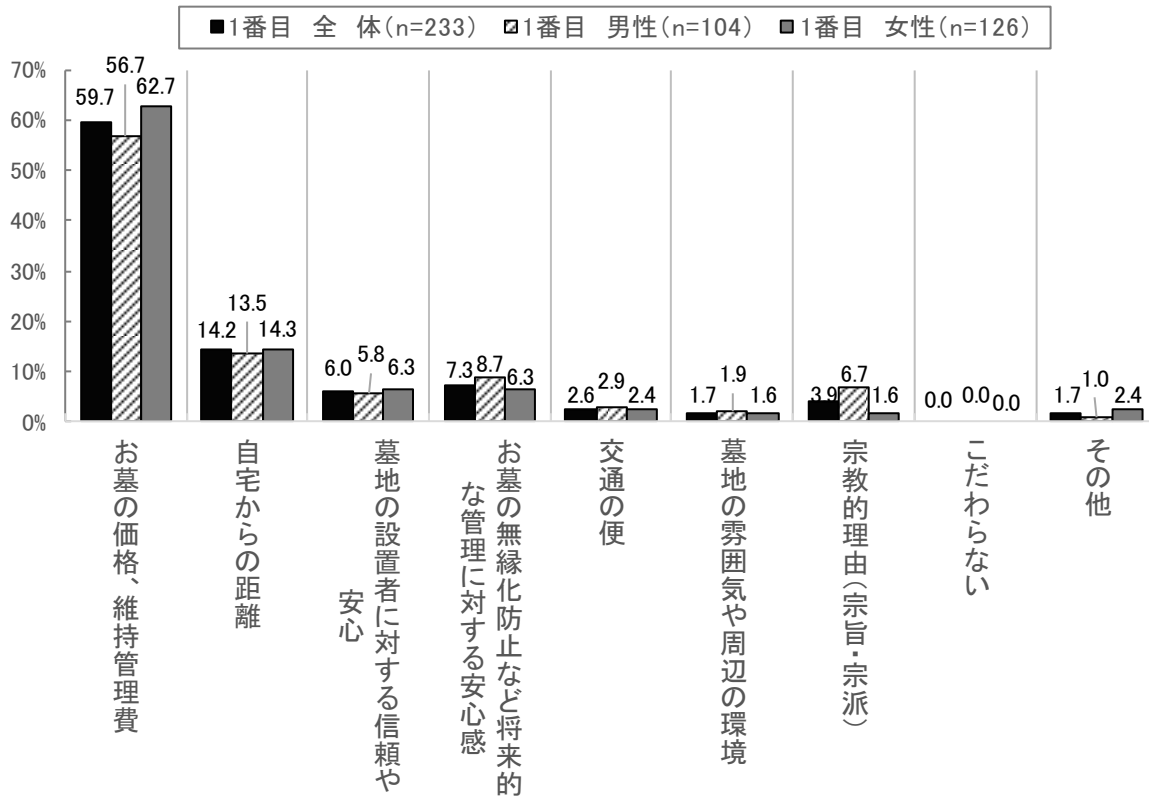
※墓地を確保するときに重視する事項 (1番目) (2番目) (3番目)



墓地確保で重視する事項について、1位は「お墓の価格、維持管理費」で 87.6%と圧倒的であり、1番目が 59.7%、2番目が 18.9%、3番目が 9.0%となっており、1番目と回答した人の割合が最も高く、6割を占めている。2位は「自宅からの距離」の 59.7%で、1番目が 14.2%、2番目が 30.0%、3番目が 15.5%となっており、2番目と回答した人の割合が最も高く、3割を占めている。3位は「墓地の設置者に対する信頼や安心」の 33.4%で、1番目が 6.0%、2番目が 16.7%、3番目が 10.7%となっている。

※問3 墓地の必要性について、「必要としている」と回答した人

※墓地を確保するときに重視する事項（1番目）



	(n=)	お墓の価格、維持管理費	自宅からの距離	墓地の設置者に対する信頼や安心	お墓の無縁化防止など将来的な管理に対する安心感	交通の便	墓地の雰囲気や周辺の環境	宗教的理由(宗旨・宗派)	こだわらない	その他
全体	233	59.7	14.2	6.0	7.3	2.6	1.7	3.9	-	1.7
男性	104	56.7	13.5	5.8	8.7	2.9	1.9	6.7	-	1.0
女性	126	62.7	14.3	6.3	6.3	2.4	1.6	1.6	-	2.4
30代	29	58.6	24.1	6.9	6.9	-	-	-	-	3.4
40代	53	64.2	11.3	3.8	7.5	1.9	3.8	1.9	-	3.8
50代	56	62.5	8.9	3.6	5.4	5.4	-	7.1	-	1.8
60代	57	56.1	15.8	10.5	8.8	3.5	3.5	1.8	-	-
70代以上	38	55.3	15.8	5.3	7.9	-	-	7.9	-	-

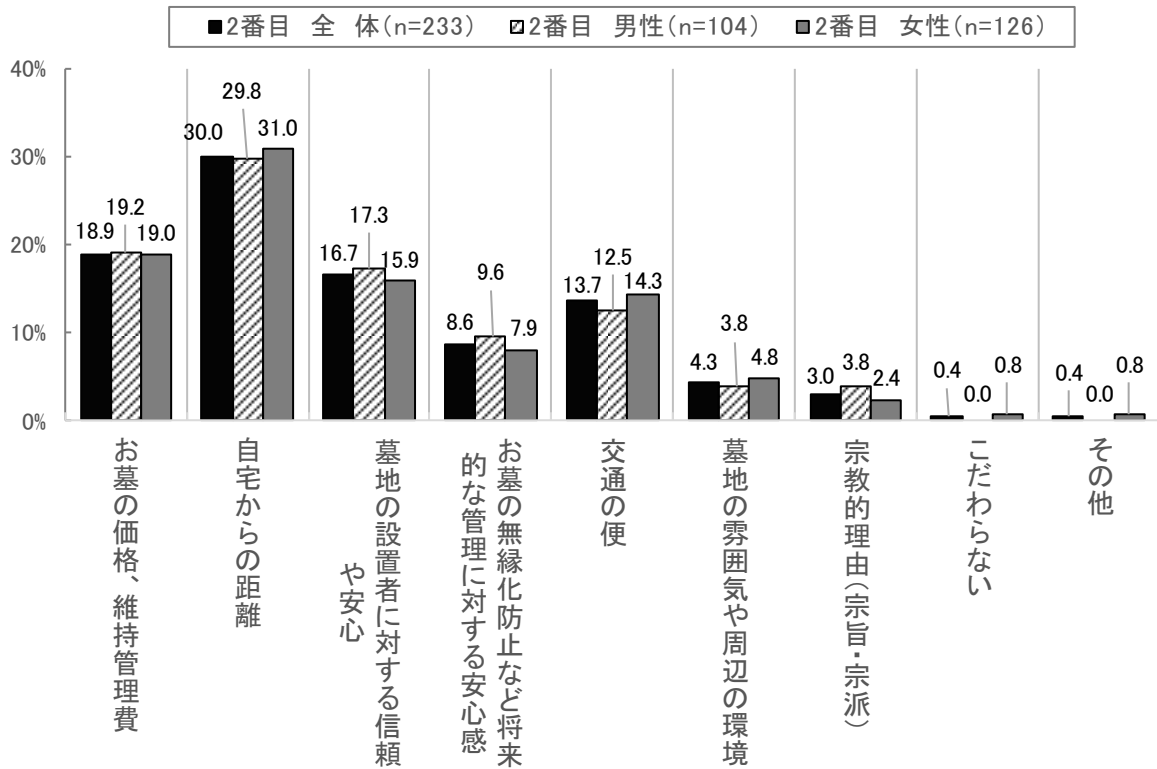
墓地確保で重視する事項(1番目)について、全体では「お墓の価格、維持管理費」が 59.7%で最も高く、次いで「自宅からの距離」が 14.2%となっている。

男女別にみても、全体同様、男女ともに「お墓の価格、維持管理費」が最も高い。

年代別にみても、全体や男女別同様、どの年代も「お墓の価格、維持管理費」の割合が最も高い。また、30代では「お墓の価格、維持管理費」に次いで「自宅からの距離」が 24.1%と他の年代より高い傾向にある。

※問3 墓地の必要性について、「必要としている」と回答した人

※墓地を確保するときに重視する事項（2番目）



	(n=)	お墓の価格、維持管理費	自宅からの距離	墓地の設置者に対する信頼や安心	お墓の無縁化防止など将来的な管理に対する安心感	交通の便	墓地の雰囲気や周辺の環境	宗教的理由(宗旨・宗派)	こだわらない	その他
全体	233	18.9	30.0	16.7	8.6	13.7	4.3	3.0	0.4	0.4
男性	104	19.2	29.8	17.3	9.6	12.5	3.8	3.8	-	-
女性	126	19.0	31.0	15.9	7.9	14.3	4.8	2.4	0.8	0.8
30代	29	24.1	27.6	27.6	3.4	10.3	6.9	-	-	-
40代	53	18.9	20.8	17.0	15.1	13.2	5.7	3.8	-	1.9
50代	56	16.1	35.7	16.1	10.7	8.9	3.6	1.8	-	-
60代	57	26.3	33.3	12.3	5.3	14.0	1.8	5.3	1.8	-
70代以上	38	7.9	31.6	15.8	5.3	23.7	5.3	2.6	-	-

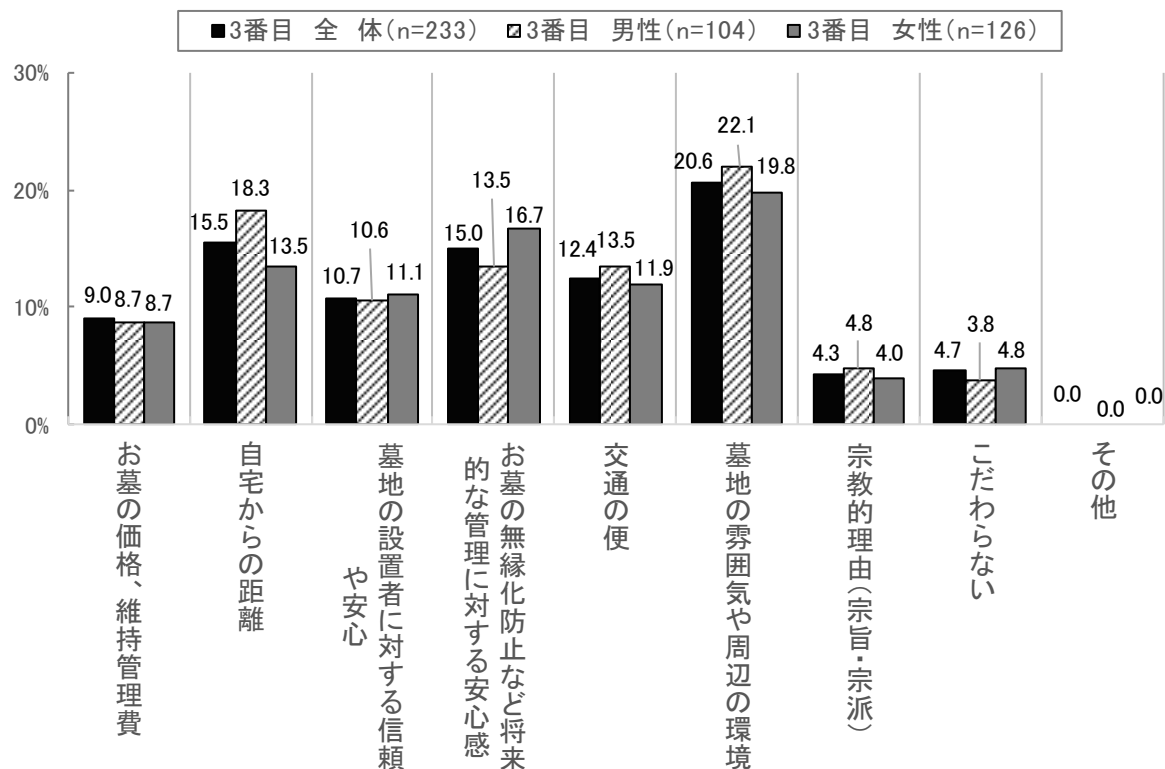
墓地確保で重視する事項(2番目)について、全体では「自宅からの距離」が30.0%で最も高く、次いで「お墓の価格、維持管理費」が18.9%となっている。

男女別にみても、全体同様、男女ともに「自宅からの距離」が最も高くなっている。

年代別にみても、全体や男女別同様、40代以上では「自宅からの距離」の割合が最も高い。

※問3 墓地の必要性について、「必要としている」と回答した人

※墓地を確保するときに重視する事項（3番目）



	(n=)	お墓の価格、維持管理費	自宅からの距離	墓地の設置者に対する信頼や安心	お墓の無縁化防止など将来的な管理に対する安心感	交通の便	墓地の雰囲気や周辺環境	宗教的理由(宗旨・宗派)	こだわらない	その他
全体	233	9.0	15.5	10.7	15.0	12.4	20.6	4.3	4.7	-
男性	104	8.7	18.3	10.6	13.5	13.5	22.1	4.8	3.8	-
女性	126	8.7	13.5	11.1	16.7	11.9	19.8	4.0	4.8	-
30代	29	10.3	13.8	17.2	13.8	10.3	31.0	-	-	-
40代	53	9.4	20.8	5.7	13.2	7.5	24.5	1.9	7.5	-
50代	56	7.1	17.9	14.3	19.6	8.9	16.1	7.1	-	-
60代	57	8.8	12.3	8.8	12.3	21.1	24.6	5.3	5.3	-
70代以上	38	10.5	10.5	10.5	15.8	13.2	7.9	5.3	10.5	-

墓地確保で重視する事項(3番目)について、全体では「墓地の雰囲気や周辺環境」が20.6%で最も高く、次いで「自宅からの距離」が15.5%となっている。

男女別にみても、全体同様、男女ともに「墓地の雰囲気や周辺環境」が最も高くなっている。

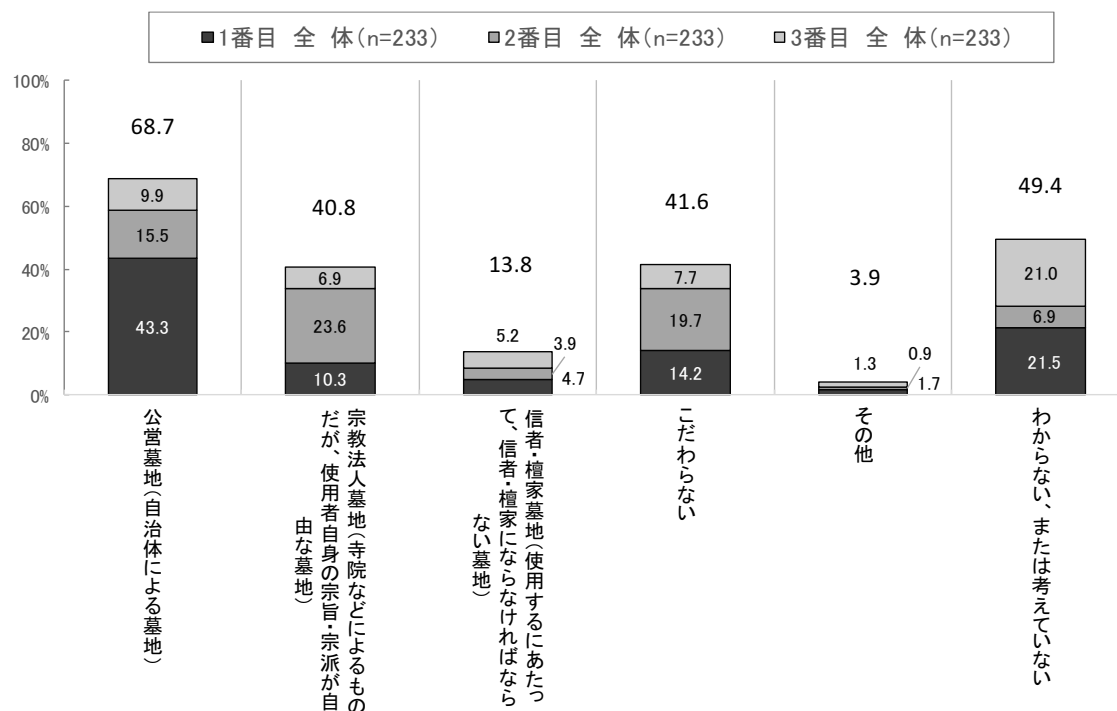
年代別にみると、30代・40代・60代では「墓地の雰囲気や周辺環境」の割合が最も高く、50代・70代以上では「お墓の無縁化防止など将来的な管理に対する安心感」の割合が最も高い。

(9) 確保したい墓地の種類

問8 問3で「必要としている」と回答した方に伺います。
 あなたが確保したい墓地は次のどれですか。
 (選択肢の中から、上位3つまで数字を記入してください。)

※問3 墓地の必要性について、「必要としている」と回答した人

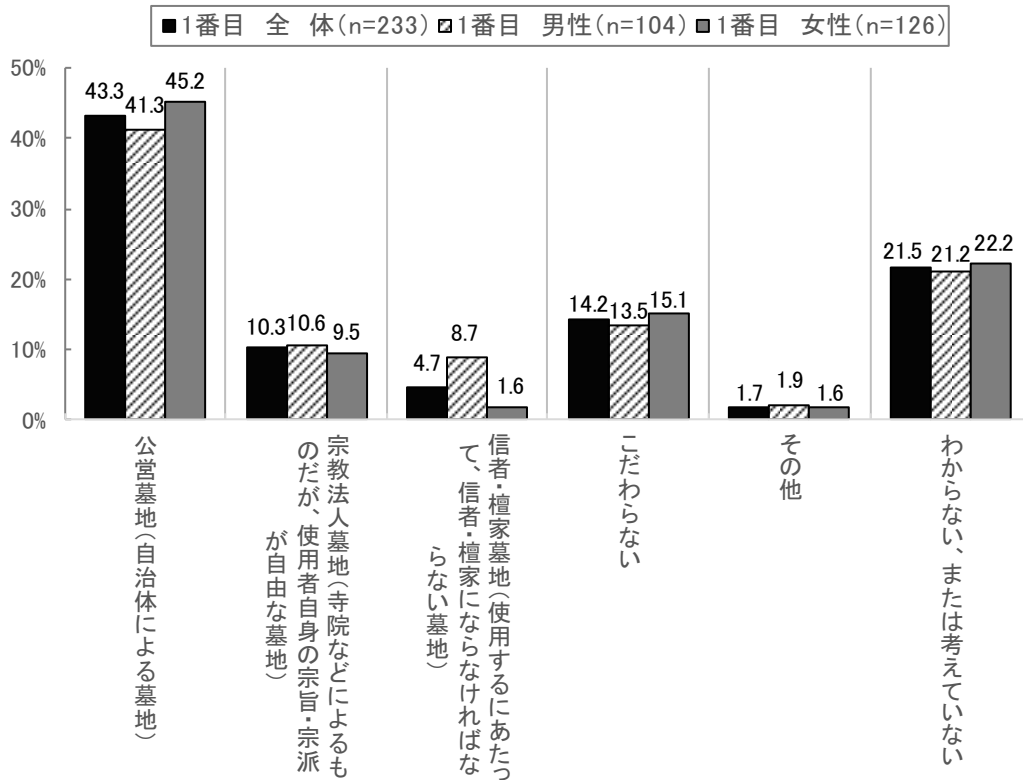
※確保したい墓地の種類 (1番目) (2番目) (3番目)



確保したい墓地の種類について、1位は「公営墓地(自治体による墓地)」で 68.7%と圧倒的であり、1番目が43.3%、2番目が15.5%、3番目が9.9%となっており、1番目と回答した人の割合が最も高く、約4割を占めている。2位は「わからない、または考えていない」の49.4%で、1番目が21.5%、2番目が6.9%、3番目が21.0%となっている。3位は「こだわらない」の41.6%で、1番目が14.2%、2番目が19.7%、3番目が7.7%となっている。

※問3 墓地の必要性について、「必要としている」と回答した人

※確保したい墓地の種類（1番目）



	(n=)	公営墓地 (自治体による墓地)	宗教法人墓地 (寺院などによるものだが、使用者自身の宗旨・宗派が自由な墓地)	信者・檀家墓地 (使用するにあたって、信者・檀家にならない墓地)	こだわらない	その他	わからない、または考えていない
全体	233	43.3	10.3	4.7	14.2	1.7	21.5
男性	104	41.3	10.6	8.7	13.5	1.9	21.2
女性	126	45.2	9.5	1.6	15.1	1.6	22.2
30代	29	34.5	6.9	-	13.8	3.4	41.4
40代	53	34.0	9.4	1.9	9.4	5.7	35.8
50代	56	39.3	7.1	5.4	23.2	-	19.6
60代	57	61.4	10.5	3.5	15.8	-	7.0
70代以上	38	42.1	18.4	13.2	5.3	-	10.5

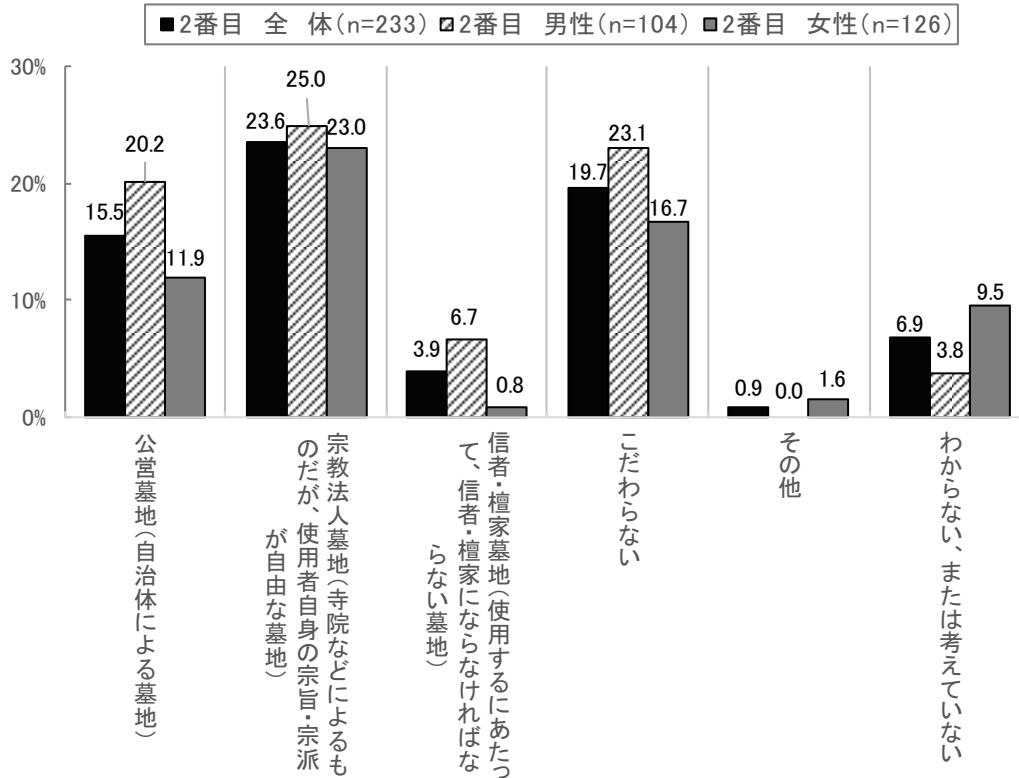
確保したい墓地の種類(1番目)について、全体では「公営墓地(自治体による墓地)」が43.3%で最も高い。

男女別にみても、全体同様、男女ともに「公営墓地(自治体による墓地)」が最も高い。

年代別にみると、30代・40代では「わからない、または考えていない」が最も高く、次いで「公営墓地(自治体による墓地)」の割合が高い。50代から70代以上は「公営墓地(自治体による墓地)」が最も高く、そのうちの70代以上では「宗教法人墓地(寺院などによるものだが、使用者自身の宗旨・宗派が自由な墓地)」を回答した人の割合が他の年代より高い。

※問3 墓地の必要性について、「必要としている」と回答した人

※確保したい墓地の種類（2番目）



	(n=)	公営墓地 (自治体による墓地)	宗教法人墓地 (寺院などによるものだが、使用者自身の宗旨・宗派が自由な墓地)	信者・檀家墓地 (使用するにあたって、信者・檀家にならない墓地)	こだわらない	その他	わからない、または考えていない
全体	233	15.5	23.6	3.9	19.7	0.9	6.9
男性	104	20.2	25.0	6.7	23.1	-	3.8
女性	126	11.9	23.0	0.8	16.7	1.6	9.5
30代	29	13.8	20.7	-	10.3	3.4	10.3
40代	53	11.3	24.5	3.8	20.8	-	5.7
50代	56	21.4	17.9	5.4	17.9	-	7.1
60代	57	12.3	28.1	3.5	26.3	1.8	10.5
70代以上	38	18.4	26.3	5.3	18.4	-	-

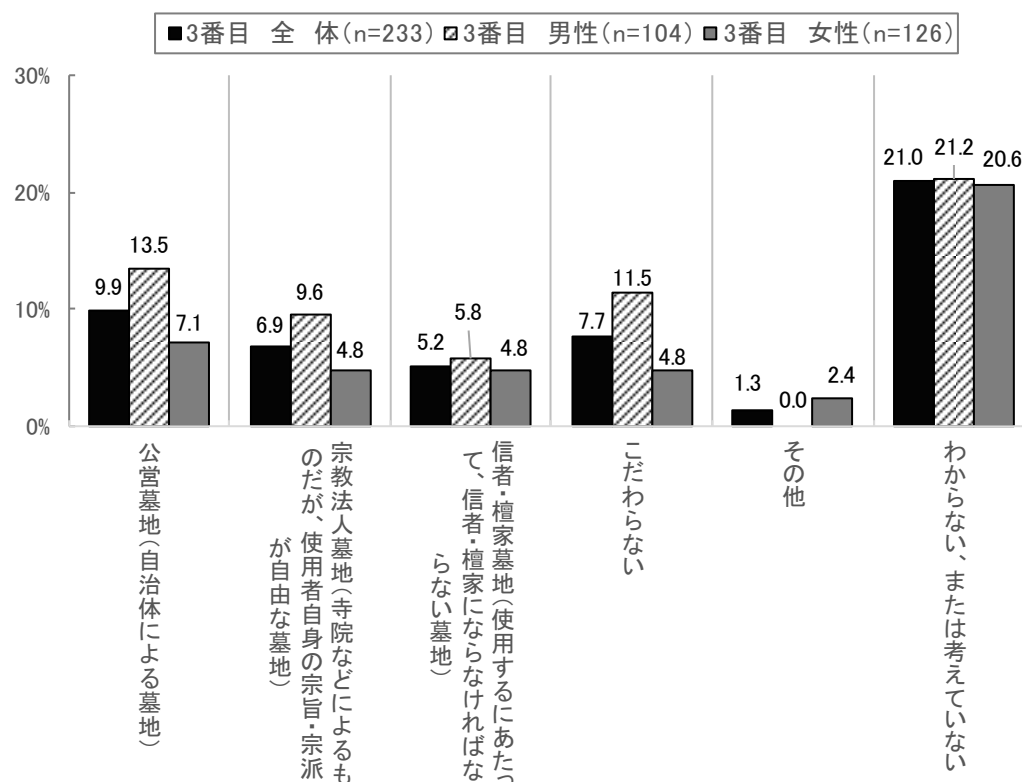
確保したい墓地の種類(2番目)について、全体では「宗教法人墓地(寺院などによるものだが、使用者自身の宗旨・宗派が自由な墓地)」が23.6%で最も高い。

男女別にみても、全体同様、男女ともに「宗教法人墓地(寺院などによるものだが、使用者自身の宗旨・宗派が自由な墓地)」が最も高い。

年代別にみると、50代では「公営墓地(自治体による墓地)」の割合が最も高く、その他の年代では「宗教法人墓地(寺院などによるものだが、使用者自身の宗旨・宗派が自由な墓地)」の割合が最も高い。

※問3 墓地の必要性について、「必要としている」と回答した人

※確保したい墓地の種類（3番目）



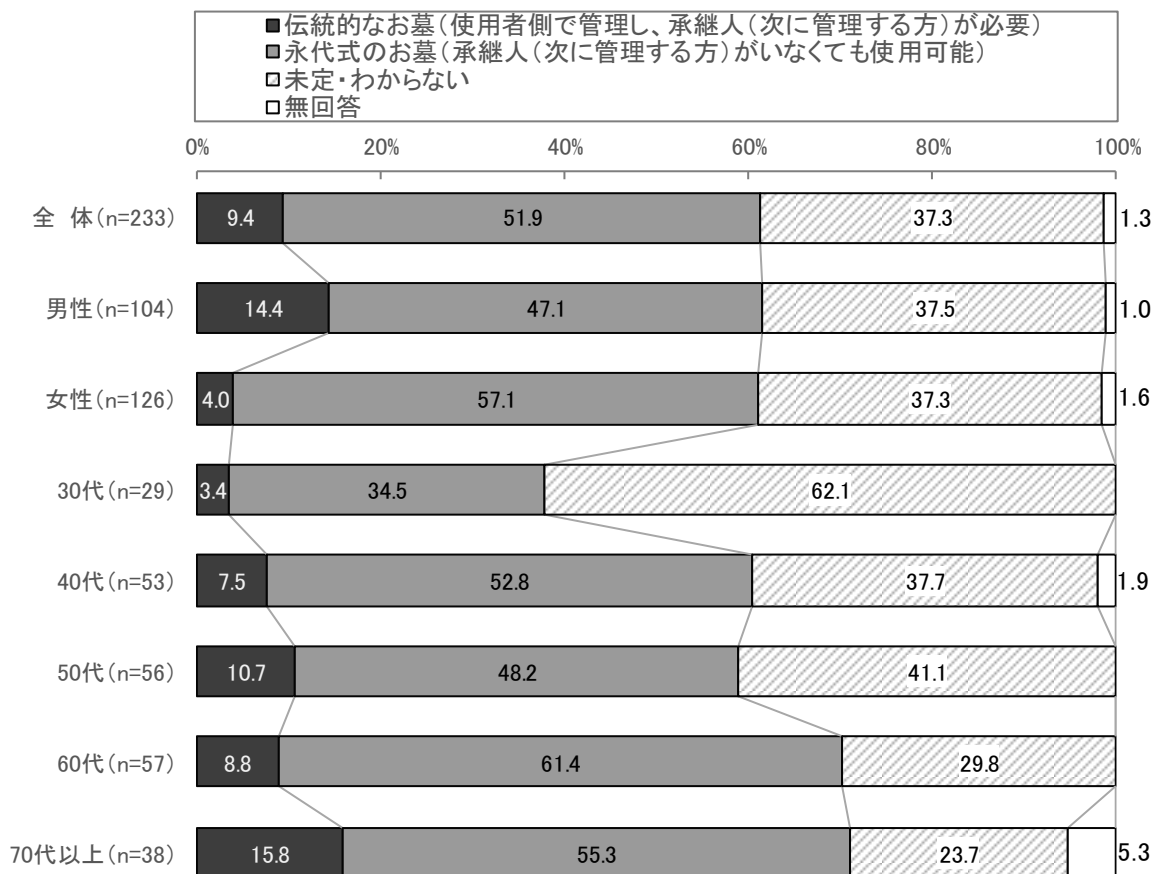
	(n=)	公営墓地(自治体による墓地)	宗教法人墓地(寺院などによるものだが、使用者自身の宗旨・宗派が自由な墓地)	信者・檀家墓地(使用するにあたって、信者・檀家にならない墓地)	こたわらない	その他	わからない、または考えていない
全体	233	9.9	6.9	5.2	7.7	1.3	21.0
男性	104	13.5	9.6	5.8	11.5	-	21.2
女性	126	7.1	4.8	4.8	4.8	2.4	20.6
30代	29	10.3	6.9	3.4	3.4	-	17.2
40代	53	13.2	5.7	1.9	7.5	-	22.6
50代	56	8.9	7.1	5.4	5.4	3.6	17.9
60代	57	10.5	7.0	8.8	8.8	1.8	24.6
70代以上	38	5.3	7.9	5.3	13.2	-	21.1

確保したい墓地の種類(3番目)について、全体では「わからない、または考えていない」が21.0%で最も高い。男女別・年代別にみても、全体同様、「わからない、または考えていない」が最も高い。

(10) 墓地を確保する場合の希望形式

問9 問3で「必要としている」と回答した方に伺います。
 あなたが墓地を確保する場合、どのような形式がよいと思いますか。
 次の中から1つだけ選んでください。

※問3 墓地の必要性について、「必要としている」と回答した人



墓地を確保する場合の希望形式について、全体では「永代式のお墓(承継人(次に管理する方)がいなくても使用可能)」が51.9%で最も高い。

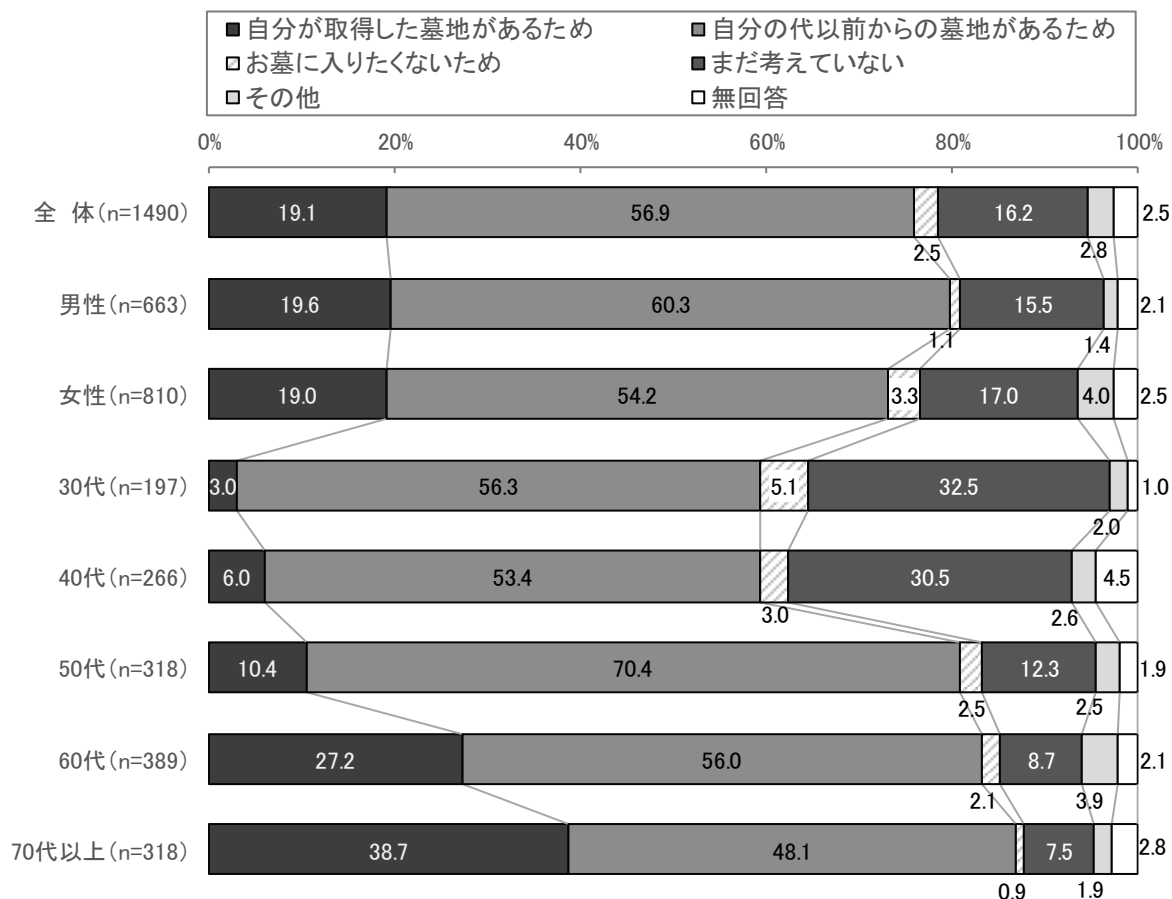
男女別にみても、全体同様、男女ともに「永代式のお墓(承継人(次に管理する方)がいなくても使用可能)」が最も高い。なお、男性のほうが女性に比べて、「伝統的なお墓(使用者側で管理し、承継人(次に管理する方)が必要)」を回答した人の割合が高い。

年代別にみると、「未定・わからない」を除くと、全体や男女別同様、どの年代も「永代式のお墓(承継人(次に管理する方)がいなくても使用可能)」が最も高い。

(11) 墓地を必要としていない理由

問10 問3で「必要としていない」と回答した方に伺います。
墓地を必要としていない理由はどれですか。次の中から1つだけ選んでください。

※問3 墓地の必要性について、「必要としていない」と回答した人



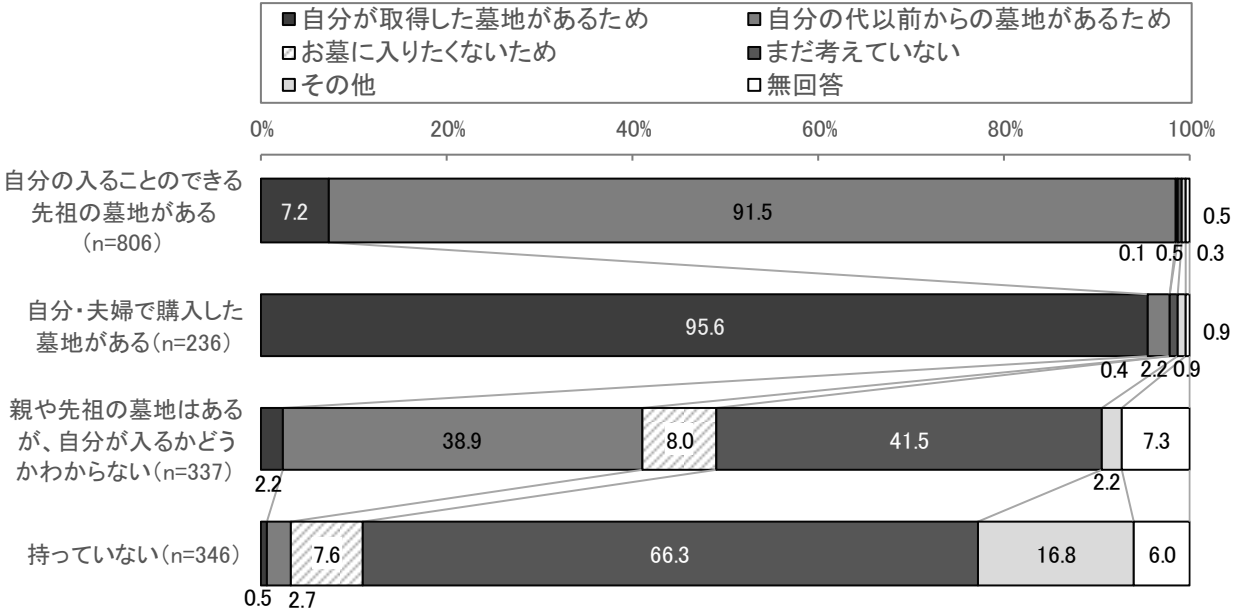
墓地を必要としていない理由について、全体では「自分の代以前からの墓地があるため」が 56.9%で最も高い。

男女別にみても、全体同様、男女ともに「自分の代以前からの墓地があるため」が最も高い。

年代別にみても、全体や男女別同様、どの年代も「自分の代以前からの墓地があるため」が最も高い。また、年代が上がるにつれて「自分が取得した墓地があるため」の割合が高くなり、70代以上では38.7%とおよそ4割の数値になっている。

その他の内容では、「承継人がいない」や、「子どもに負担をかけたくない」など、従来の形態のお墓がそぐわないという内容の回答があった。

【墓地の所有状況別】

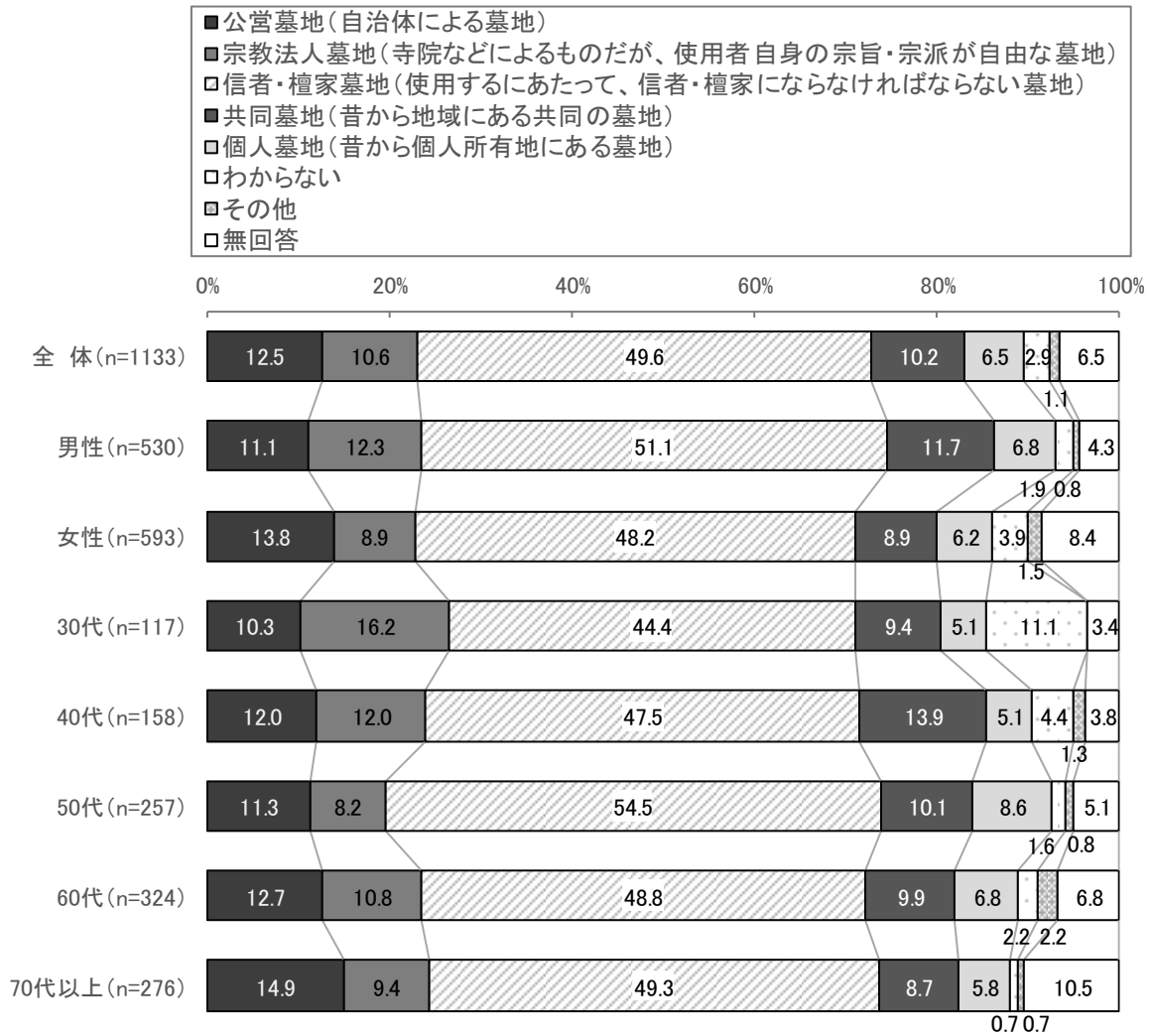


墓地を必要としていない理由について、墓地の所有状況別で見ると、「親や先祖の墓地はあるが、自分が入るかどうかわからない」と回答した人では、「まだ考えていない」が41.5%と最も高く、次いで「自分の代以前からの墓地があるため」が38.9%となっている。また、「持っていない」と回答した人でも「まだ考えていない」が最も高く、6割以上を占めている。

(12) 取得した墓地もしくは以前から保有している墓地の種類

問10-1 問10で「自分が取得した墓地があるため」「自分の代以前からの墓地があるため」と回答した方に伺います
その墓地は、次のどれですか。次の中から1つだけ選んでください。

※問10 墓地を必要としていない理由について、「自分が取得した墓地があるため」「自分の代以前からの墓地があるため」と回答した人



取得した墓地もしくは以前から保有している墓地の種類について、全体では「信者・檀家墓地(使用するにあたって、信者・檀家にならない墓地)」が49.6%で最も高い。

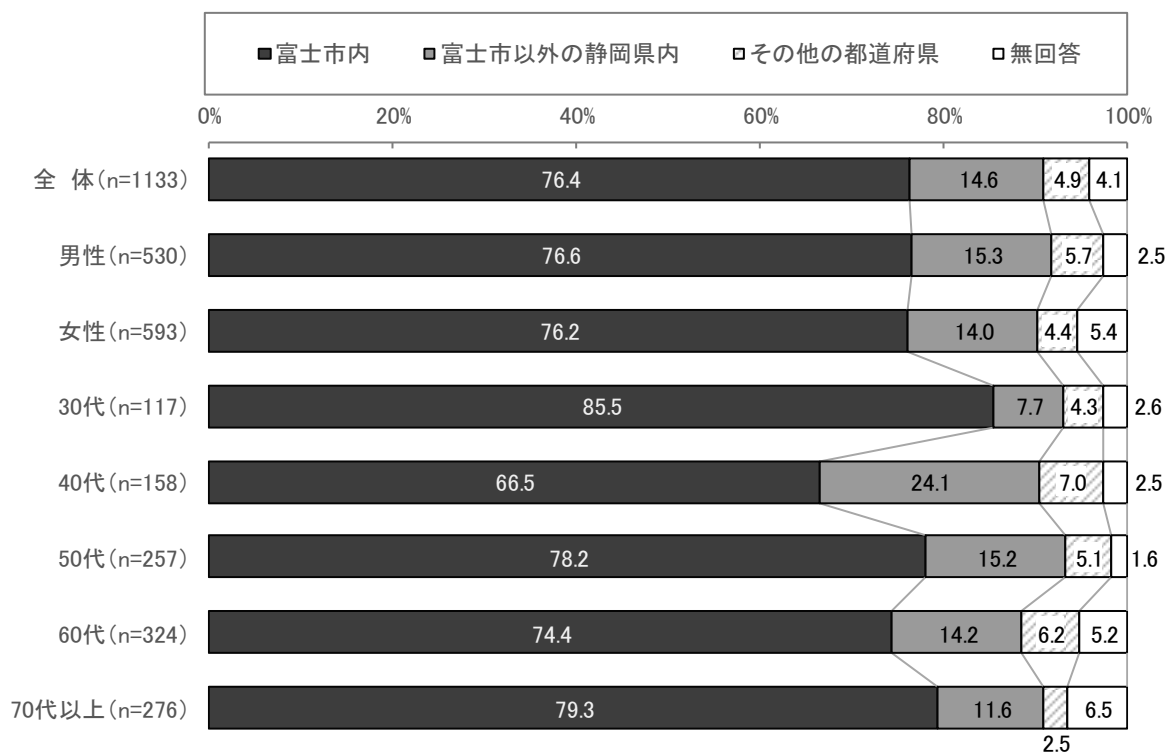
男女別にみても、全体同様、男女ともに「信者・檀家墓地(使用するにあたって、信者・檀家にならない墓地)」が最も高い。

年代別にみても、全体や男女別同様、どの年代も「信者・檀家墓地(使用するにあたって、信者・檀家にならない墓地)」が最も高く、特に50代では、54.5%と半数を超えており、他の年代の中では割合が最も高い。

(13) 取得した墓地もしくは以前から保有している墓地の地域

問 10-2 問 10 で「自分が取得した墓地があるため」「自分の代以前からの墓地があるため」と回答した方に伺います
その墓地は、どの地域にありますか。次の中から1つだけ選んでください。

※問 10 墓地を必要としていない理由について、「自分が取得した墓地があるため」「自分の代以前からの墓地があるため」と回答した人



取得した墓地もしくは以前から保有している墓地の地域について、全体では「富士市内」が76.4%で最も高い。

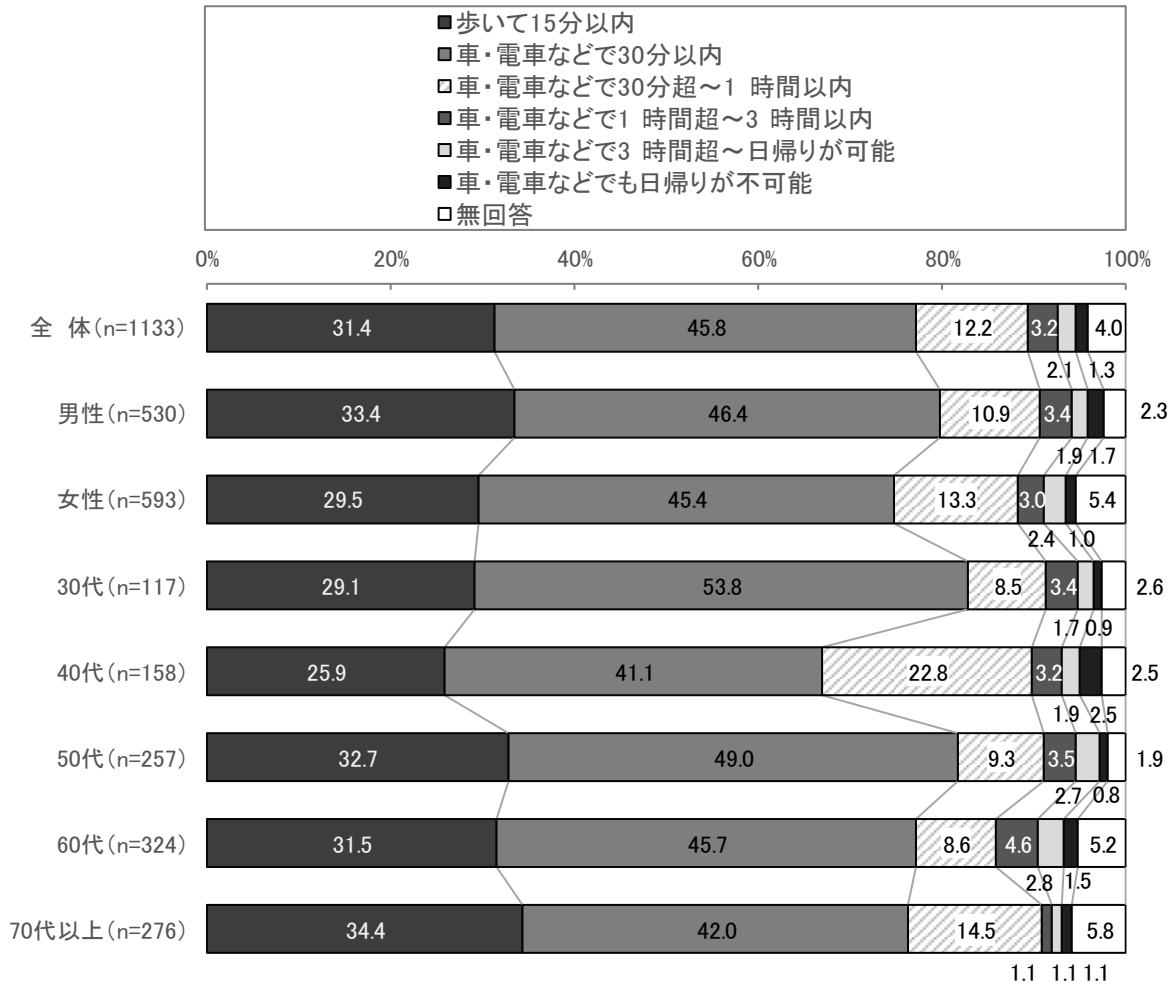
男女別にみても、全体同様、男女ともに「富士市内」が最も高い。

年代別にみても、全体や男女別同様、どの年代も「富士市内」が最も高く、特に30代では、85.5%と8割を超えており、他の年代と比較して高い割合となっている。

(14) 自宅から墓地までの所要時間

問 10-3 問 10 で「自分が取得した墓地があるため」「自分の代以前からの墓地があるため」と回答した方に伺います
 自宅から墓地までの所要時間はどれくらいですか。次の中から1つだけ選んでください。

※問 10 墓地を必要としていない理由について、「自分が取得した墓地があるため」「自分の代以前からの墓地があるため」と回答した人



自宅から墓地までの所要時間について、全体では「車・電車などで30分以内」が45.8%で最も高く、次いで「歩いて15分以内」となっている。

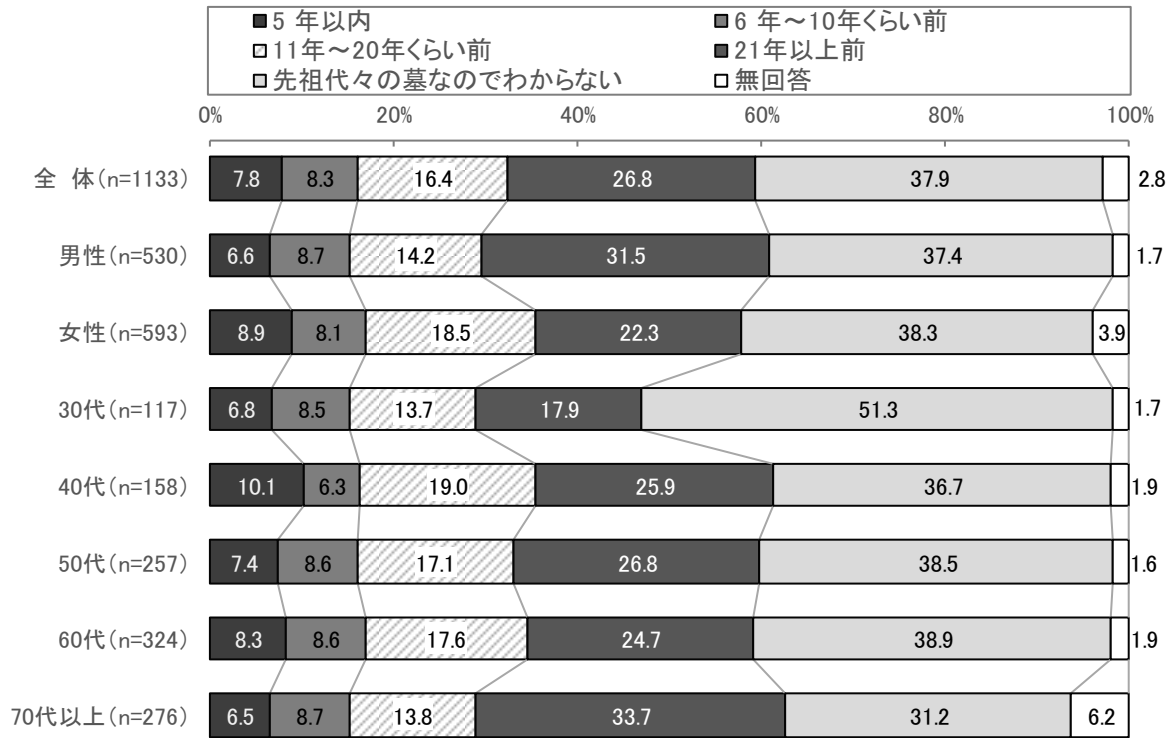
男女別にみても、全体同様、男女ともに「車・電車などで30分以内」が最も高い。

年代別にみても、全体や男女別同様、どの年代も「車・電車などで30分以内」が最も高い。また、50代以上の年代からは「歩いて15分以内」の割合が3割を超えるなど他の年代より高い割合となっている。

(15) 墓地を取得した時期

問 10-4 問 10 で「自分が取得した墓地があるため」「自分の代以前からの墓地があるため」と回答した方に伺います
 いつごろ墓地を取得しましたか。次の中から1つだけ選んでください。

※問 10 墓地を必要としていない理由について、「自分が取得した墓地があるため」「自分の代以前からの墓地があるため」と回答した人



墓地を取得した時期について、全体では「先祖代々の墓なのでわからない」が 37.9%と最も高く、次いで「21年以上前」が 26.8%となっている。

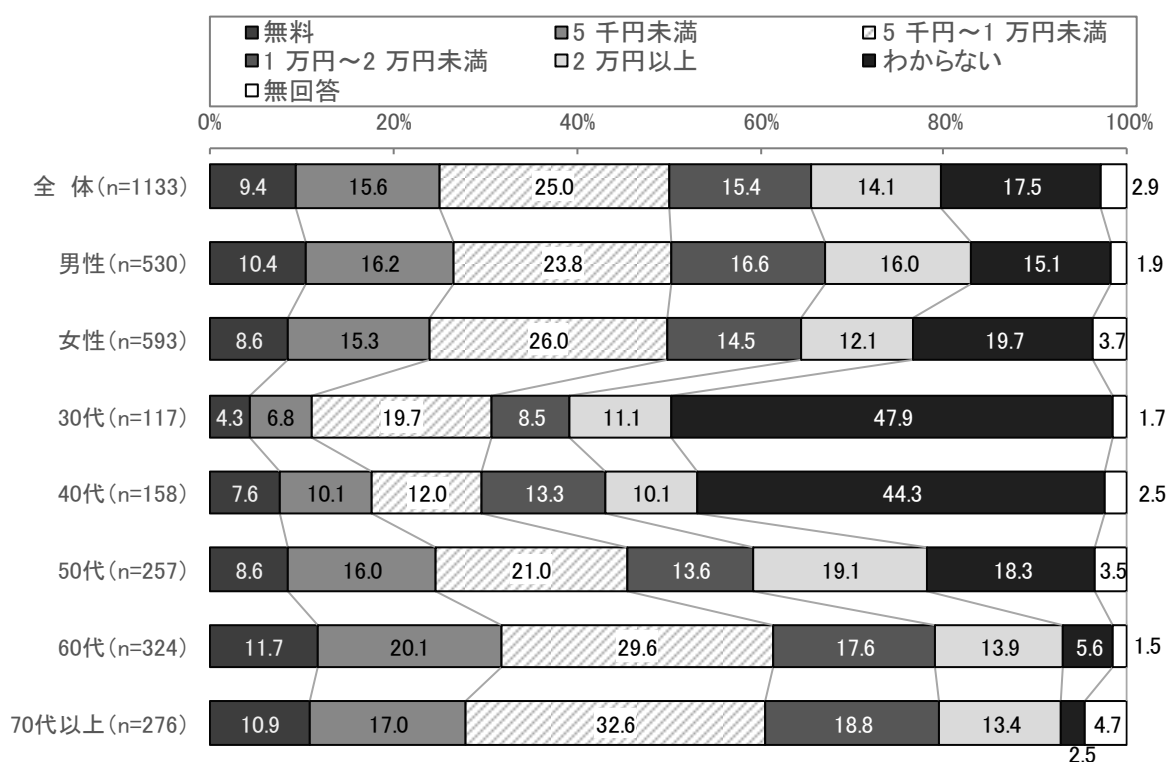
男女別にみても、全体同様、男女ともに「先祖代々の墓なのでわからない」が最も高い。

年代別にみても、全体や男女別同様、どの年代も「先祖代々の墓なのでわからない」が最も高く、特に 30 代では、51.3%と半数を超えるなど、他の年代と比較して高い割合となっている。

(16) 墓地の年間管理費

問 10-5 問 10 で「自分が取得した墓地があるため」「自分の代以前からの墓地があるため」と回答した方に伺います。
 年間の管理費（清掃料など維持にかかる費用）はどれくらいですか。
 次の中から 1 つだけ選んでください。次の中から 1 つだけ 選んでください。

※問 10 墓地を必要としていない理由について、「自分が取得した墓地があるため」「自分の代以前からの墓地があるため」と回答した人



墓地の年間の管理費について、全体では「5千円～1万円未満」が25.0%と最も高く、次いで「5千円未満」が15.6%、「1万円～2万円未満」が15.4%となっている。

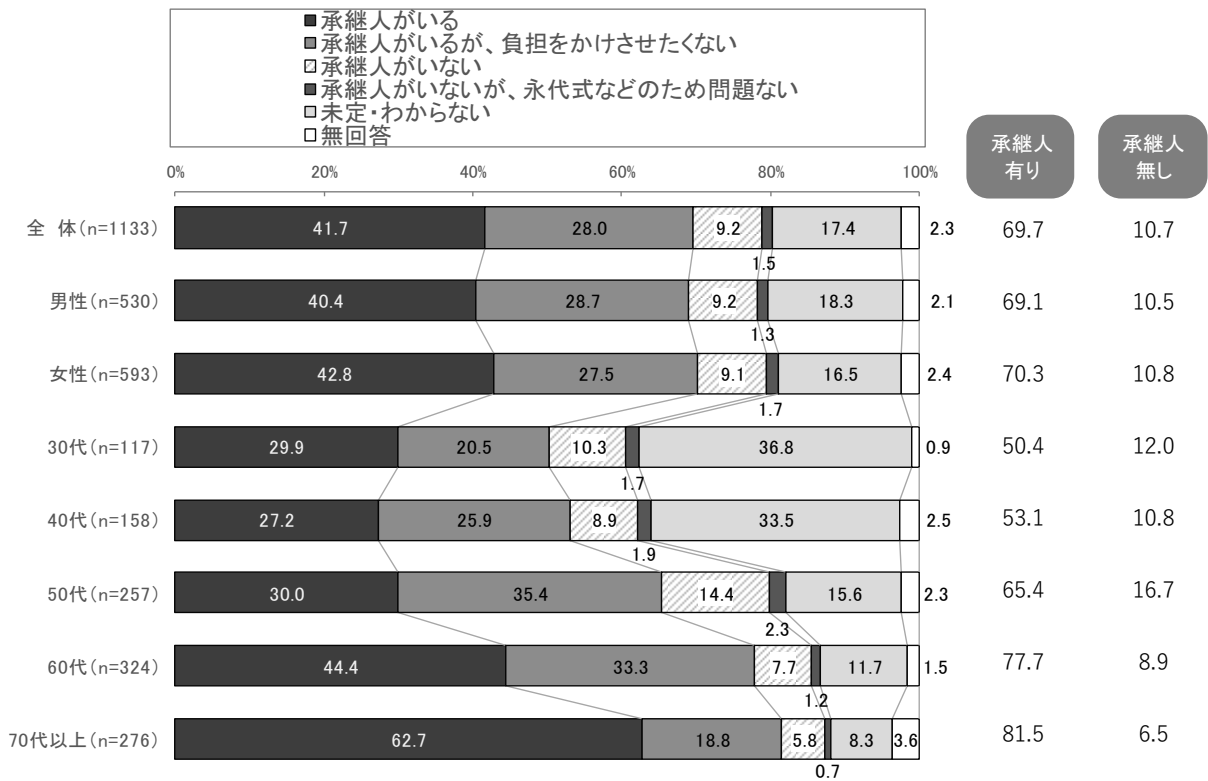
男女別にみても、全体同様、男女ともに「5千円～1万円未満」が最も高いが、男性は次いで「1万円～2万円未満」、「5千円未満」の順となっており、女性は次いで「5千円未満」「1万円～2万円未満」の順となっている。

年代別にみても全体や男女別同様、40代を除く他の年代は「5千円～1万円未満」が最も高い。また、全年代では、年代が上がるにつれて「1万円～2万円未満」の割合が高くなる傾向にある。

(17) 墓地の承継人の有無

問 10-6 問 10 で「自分が取得した墓地があるため」「自分の代以前からの墓地があるため」と回答した方に伺います。
 あなたの墓地には、承継人（次に管理する方）がいますか。
 次の中から 1つだけ 選んでください。

※問 10 墓地を必要としていない理由について、「自分が取得した墓地があるため」「自分の代以前からの墓地があるため」と回答した人



墓地の承継人の有無について、全体では「承継人がいる」41.7%、「承継人がいるが、負担をかけさせたくない」28.0%の2つを合わせた「承継人有り」が69.7%、「承継人がいない」9.2%「承継人がいないが、永代式などのため問題ない」1.5%の2つを合わせた「承継人無し」が10.7%となっている。

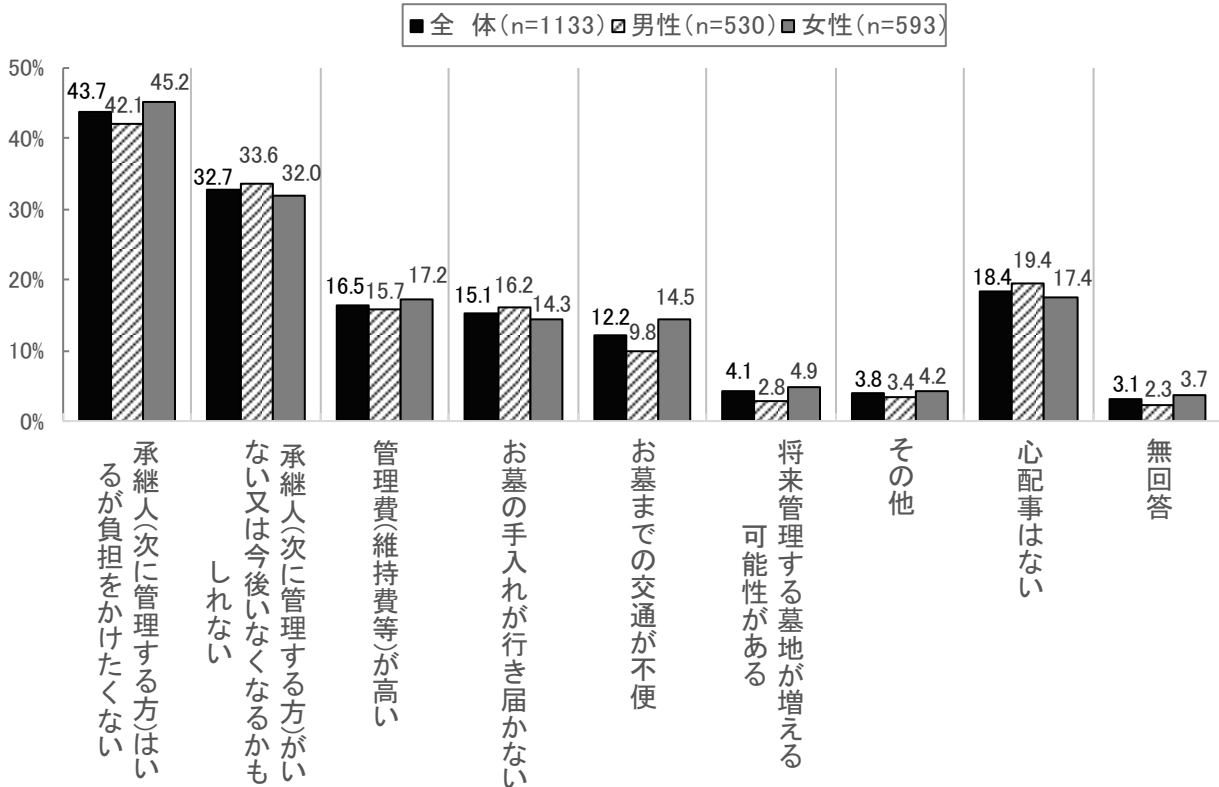
男女別にみると、「承継人有り」が男性69.1%、女性70.3%となっており、わずかだが女性が男性を上回っている。

年代別にみると、年代が上がるにつれて「承継人有り」の割合が高くなる傾向にある。特に70代以上になると81.5%と8割を超えている。

(18) 墓地の心配事

問 10-7 問 10 で「自分が取得した墓地があるため」「自分の代以前からの墓地があるため」と回答した方に伺います。
 将来も含め墓地の心配事は何ですか。いくつでも選んでください。

※問 10 墓地を必要としていない理由について、「自分が取得した墓地があるため」「自分の代以前からの墓地があるため」と回答した人



	(n=)	承継人(次に管理する方)はいるが負担をかけたくない	承継人(次に管理する方)がいない又は今後いなくなるかもしれない	管理費(維持費等)が高い	お墓の手入れが行き届かない	お墓までの交通が不便	将来管理する墓地が増える可能性がある	その他	心配事はない	無回答
全体	1133	43.7	32.7	16.5	15.1	12.2	4.1	3.8	18.4	3.1
男性	530	42.1	33.6	15.7	16.2	9.8	2.8	3.4	19.4	2.3
女性	593	45.2	32.0	17.2	14.3	14.5	4.9	4.2	17.4	3.7
30代	117	34.2	36.8	22.2	24.8	6.0	7.7	6.8	17.1	0.9
40代	158	44.9	38.6	24.1	13.9	18.4	5.7	4.4	11.4	3.8
50代	257	46.3	40.1	16.0	18.3	8.9	6.2	3.1	14.0	2.7
60代	324	47.8	29.0	12.7	11.4	13.0	2.2	4.0	20.4	1.5
70代以上	276	39.5	25.4	14.9	13.0	13.4	1.8	2.5	24.6	5.8

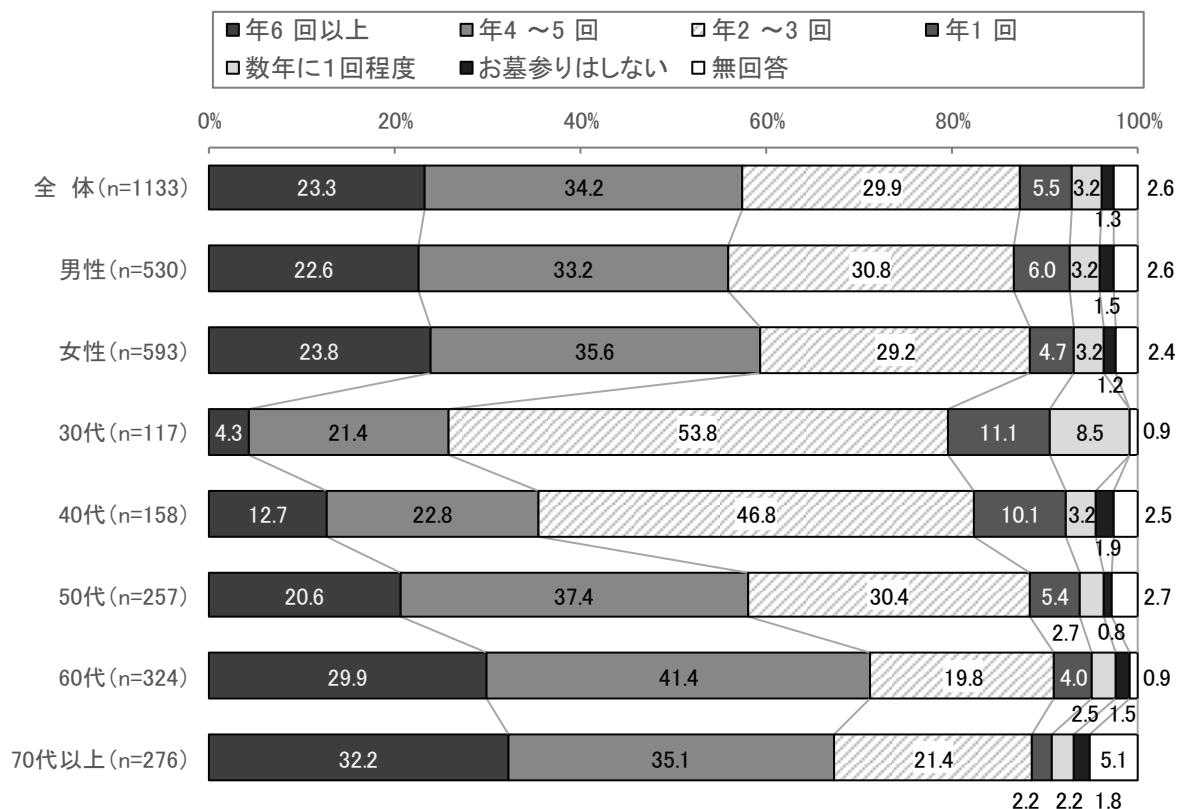
墓地の心配事について、全体・男女別ともに「承継人(次に管理する方)はいるが負担をかけたくない」が最も高く、次いで「承継人(次に管理する方)がいない又は今後いなくなるかもしれない」の順となっている。

年代別にみても、30代では「承継人(次に管理する方)がいない又は今後いなくなるかもしれない」が最も高いが、30代以外は全体・男女別同様、「承継人(次に管理する方)はいるが負担をかけたくない」がどの年代も最も高くなっている。

(19) 墓参りの頻度

問 10-8 問 10 で「自分が取得した墓地があるため」「自分の代以前からの墓地があるため」と回答した方に伺います。
あなたは普段どの程度お墓参りをしますか。次の中から1つだけ選んでください。

※問 10 墓地を必要としていない理由について、「自分が取得した墓地があるため」「自分の代以前からの墓地があるため」と回答した人



墓参りの頻度について、全体では「年4~5回」が34.2%と最も高く、次いで「年2~3回」が29.9%、「年6回以上」が23.3%となっている。

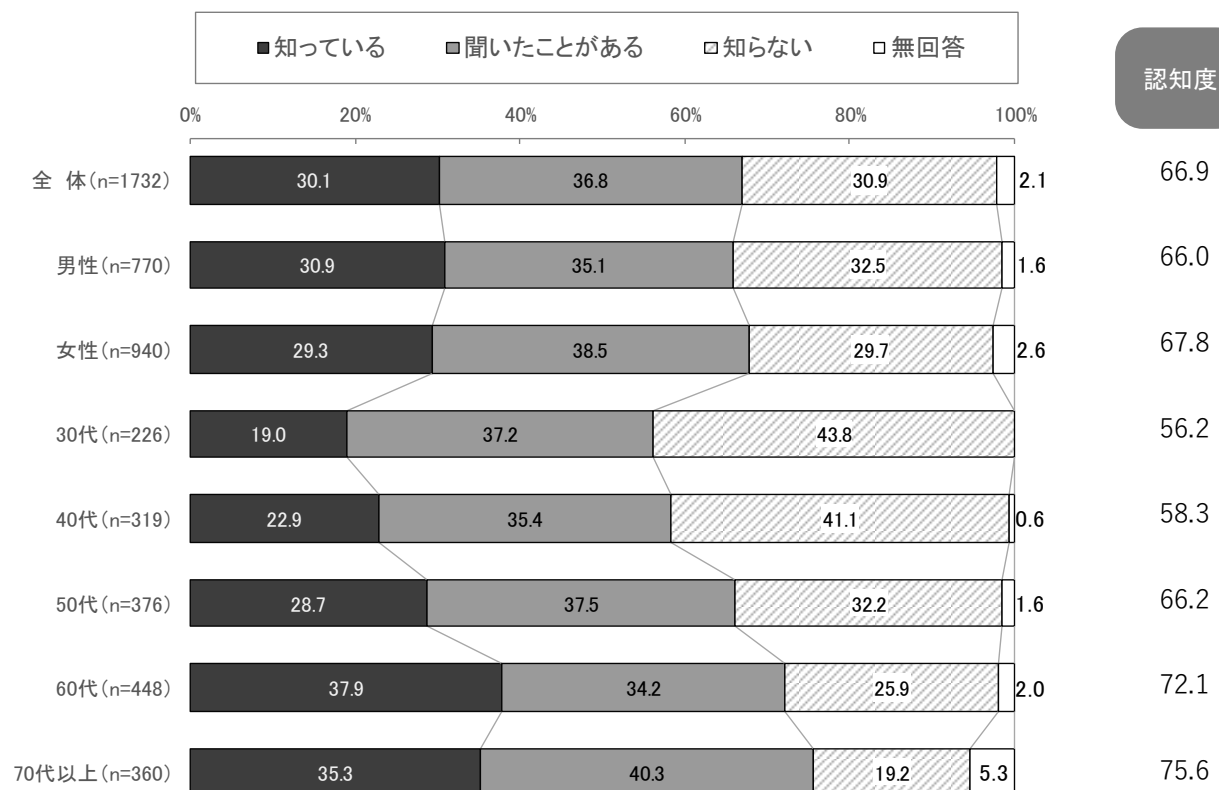
男女別にみても、全体同様、男女ともに「年4~5回」が最も高い。

年代別にみると、30代・40代では「年2~3回」が最も高く、50代以上では「年4~5回」が最も高い。また、年代が上がるにつれて「年6回以上」の割合が高くなっており、墓参りの頻度が増える傾向にある。

2. 合葬式墓地について

(20) 合葬式墓地の認知度

問 11 「合葬式墓地」を知っていますか。次の中から1つだけ選んでください。



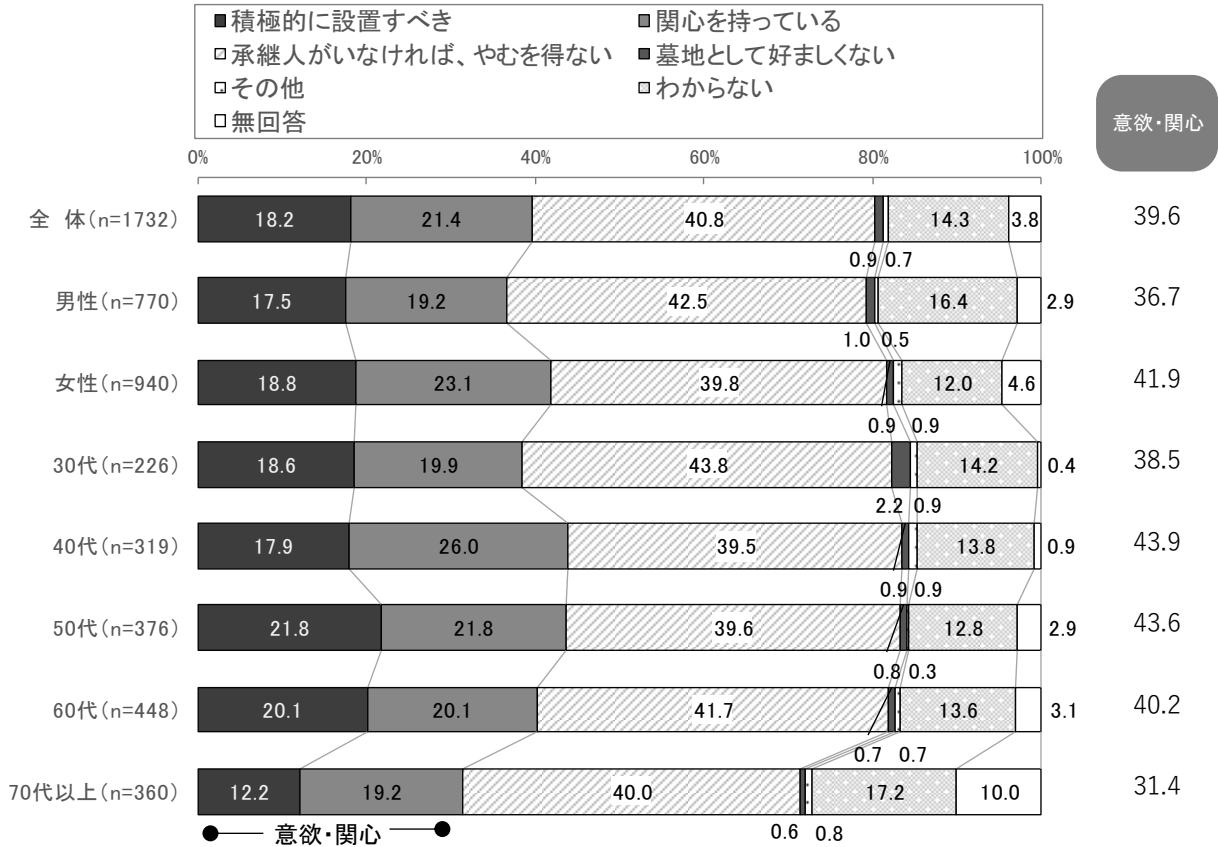
合葬式墓地の認知度について、全体では「知っている」30.1%、「聞いたことがある」36.8%で2つを合わせた認知度は66.9%であった。

男女別にみると、女性の「聞いたことがある」の割合が4割と高いため、若干ではあるが、認知度は女性が男性を上回る結果となった。

年代別にみると、年代が上がるにつれて認知度が高くなる傾向にある。特に、70代以上の認知度が75.6%と最も高い。

(21) 「合葬式墓地」についての意識

問 12 承継人(次に管理する方)がいない場合でも使用可能な「合葬式墓地」について、どのようにお考えですか。次の中から1つだけ選んでください。

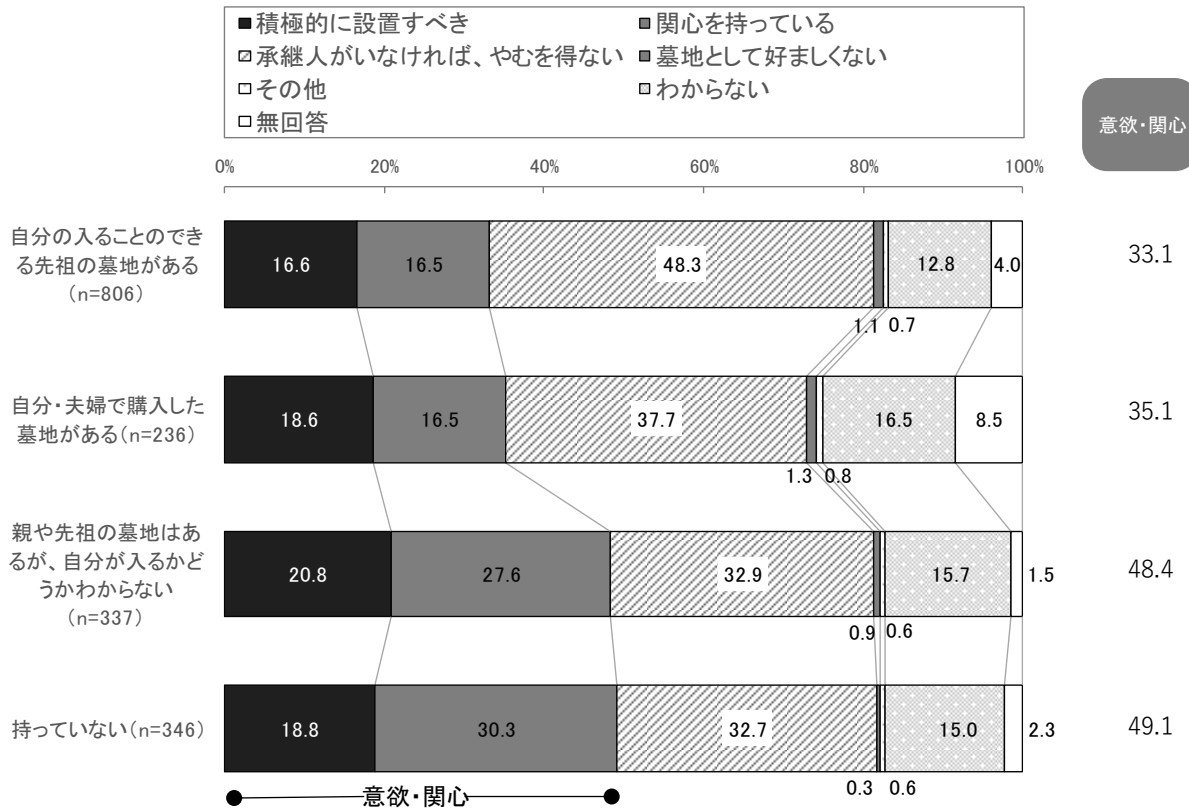


「合葬式墓地」についての意識は、全体では「承継人がいなければ、やむを得ない」が40.8%と最も高かった。また、「積極的に設置すべき」18.2%、「関心を持っている」21.4%で2つを合わせた合葬式墓地の意欲・関心はおよそ39.6%となっている。

男女別にみると、女性の意欲・関心の割合は4割を超えており、女性が男性を上回る結果となった。

年代別にみると、40代～60代で意欲・関心の割合が4割と高い割合となっている。

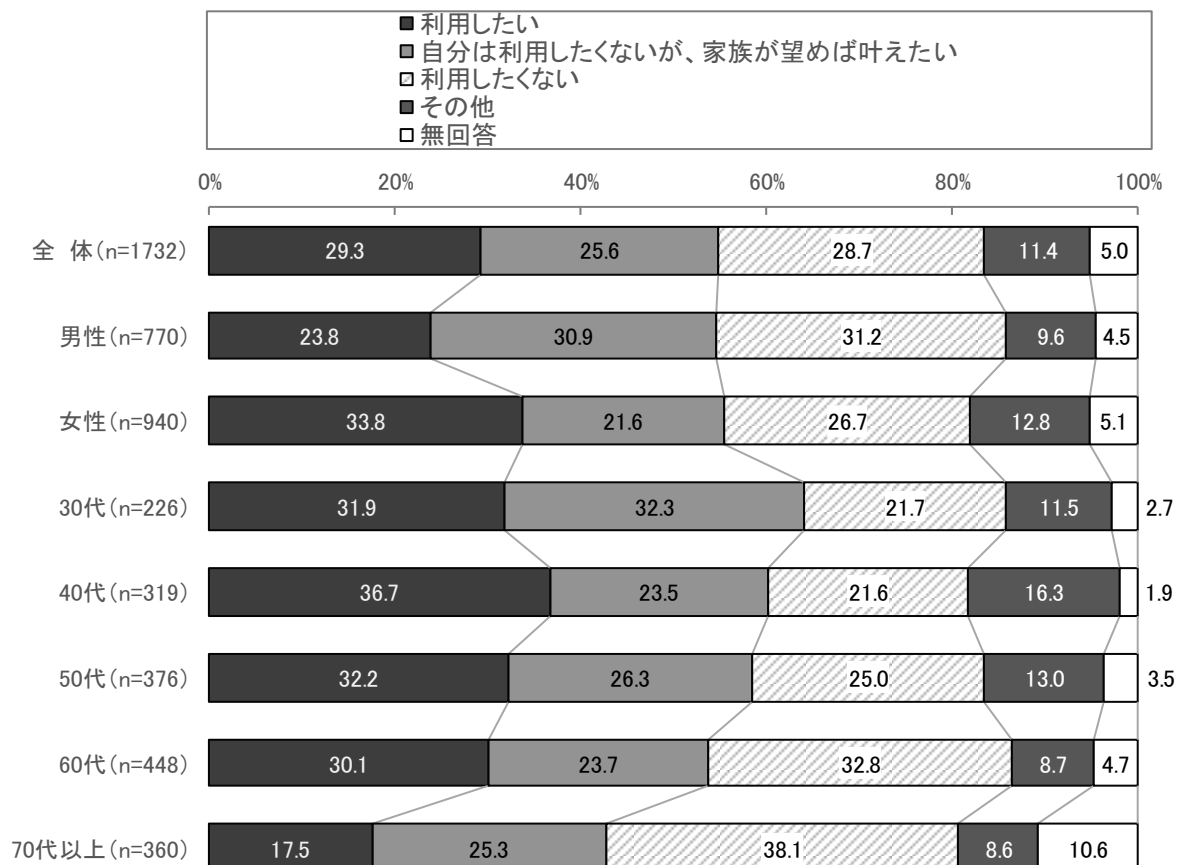
【墓地の所有状況別】



「合葬式墓地」についての意識について、墓地の所有状況別にみると、「親や先祖の墓地はあるが、自分が入るかどうかわからない」と回答した人では、意欲・関心は 48.4%となっている。また、「持っていない」と回答した人の意欲・関心も 49.1%とおおよそ半数を占めている。

(22) 富士市が市営の「合葬式墓地」を設置した場合における利用意識

問 13 富士市が市営の「合葬式墓地」を設置した場合、あなたは利用したいと思いますか。
 なお、市が管理しますが、宗教的儀式等による供養を市は行いません。
 次の中から 1つだけ 選んでください。



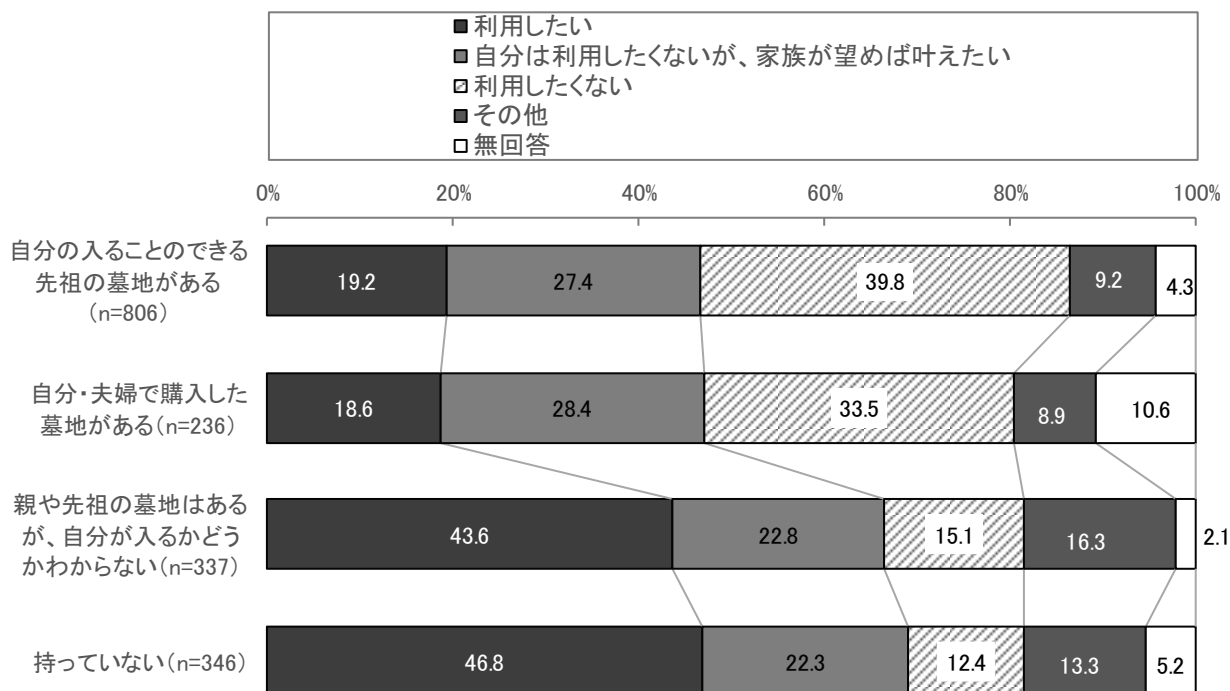
富士市が市営の「合葬式墓地」を設置した場合における利用意識について、全体では「利用したい」が29.3%と最も高くなっている。

男女別にみると、「利用したい」の割合は男性が23.8%、女性が33.8%となっており、女性のほうが男性より利用意識が高い結果となった。

年代別にみると、「利用したい」の割合は40代が最も高く、36.7%となっている。

その他の内容では、「わからない」や、「子どもにまかせる」等の回答があった。

【墓地の所有状況別】

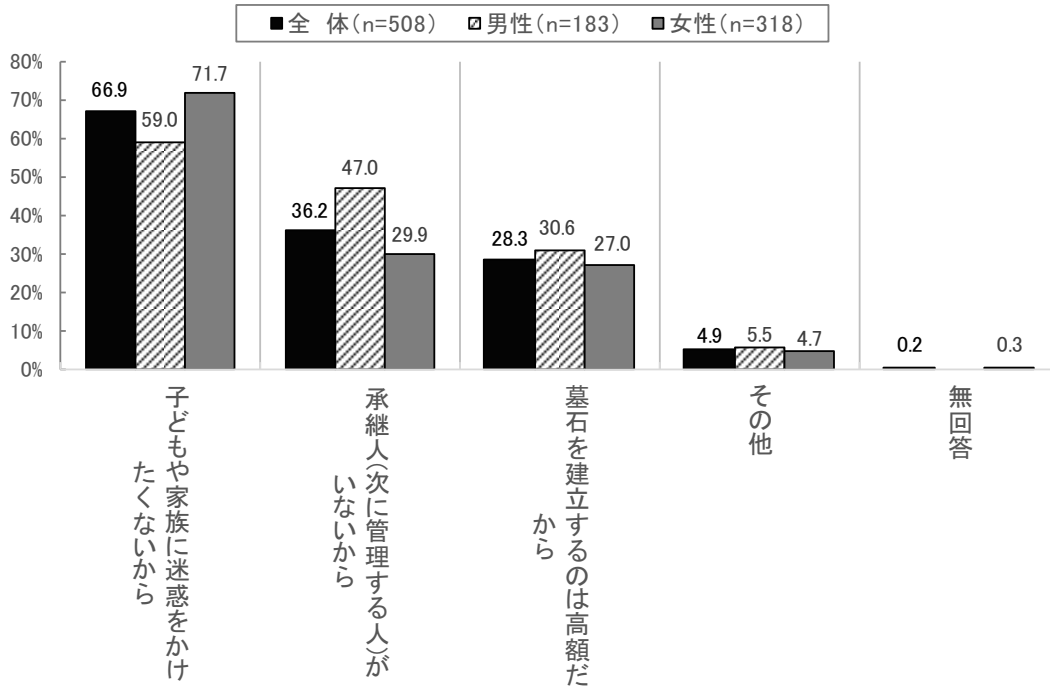


富士市が市営の「合葬式墓地」を設置した場合における利用意識について、墓地の所有状況別でみると、「親や先祖の墓地はあるが、自分が入るかどうかわからない」と回答した人では、「利用したい」が43.6%と最も高い。また、「持っていない」と回答した人も「利用したい」が46.8%と最も高く、半数近くが利用の意向を示している。

(23)「合葬式墓地」を利用したい理由

問 13-1 問 13 で「利用したい」と回答した方に伺います。
 「合葬式墓地」を利用したい理由は何ですか。
 次の中から当てはまるものをいくつでも選んでください。

※問 13 富士市が市営の「合葬式墓地」を設置した場合における利用意識について、「利用したい」と回答した人



	(n=)	子どもや家族に迷惑をかけたくないから	承継人(次に管理する人)がないから	墓石を建立するのは高額だから	その他	無回答
全体	508	66.9	36.2	28.3	4.9	0.2
男性	183	59.0	47.0	30.6	5.5	0.0
女性	318	71.7	29.9	27.0	4.7	0.3
30代	72	61.1	33.3	41.7	4.2	0.0
40代	117	64.1	41.0	27.4	5.1	0.0
50代	121	71.1	31.4	27.3	5.0	0.0
60代	135	69.6	37.8	25.9	5.2	0.0
70代以上	63	65.1	36.5	22.2	4.8	1.6

「合葬式墓地」を利用したい理由について、全体では「子どもや家族に迷惑をかけたくないから」が 66.9%と最も高く、次いで「承継人(次に管理する人)がないから」が 36.2%となっている。

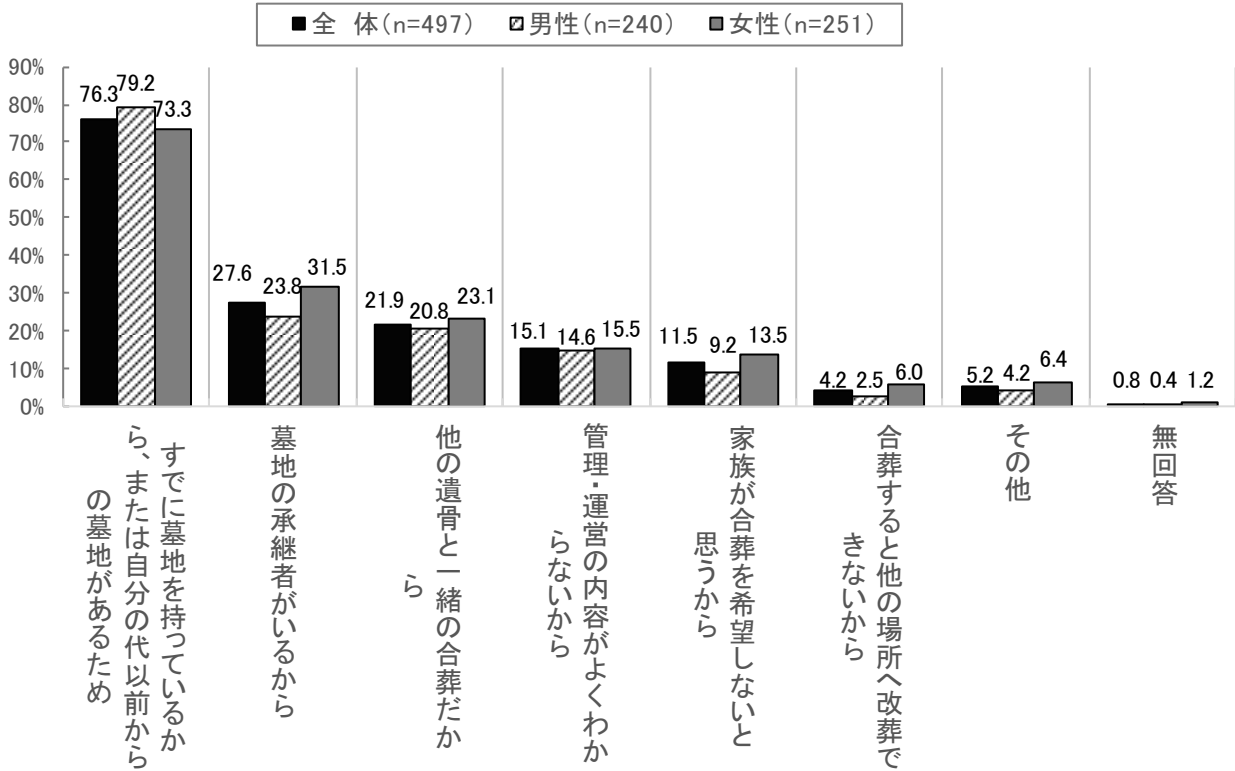
男女別にみても全体同様、男女ともに「子どもや家族に迷惑をかけたくないから」が最も高く、女性においては 7 割を超えるなど非常に高い割合となっている。

年代別にみても全体や男女別同様、「子どもや家族に迷惑をかけたくないから」が最も高く、50 代においては 7 割を超えるなど他の世代に比べて最も高い割合となっている。

(24) 「合葬式墓地」を利用したくない理由

問 13-2 問 13 で「利用したくない」と回答した方に伺います。
 「合葬式墓地」を利用したくない理由は何ですか。
 次の中から当てはまるものをいくつでも選んでください。

※問 13 富士市が市営の「合葬式墓地」を設置した場合における利用意識について、「利用したくない」と回答した人



	(n=)	すでに墓地を持っているから、または自分の代以前からの墓地があるため	墓地の承継者がいるから	他の遺骨と一緒にの合葬だから	管理・運営の内容がよくわからないから	家族が合葬を希望しないと思うから	合葬すると他の場所へ改葬できないから	その他	無回答
全体	497	76.3	27.6	21.9	15.1	11.5	4.2	5.2	0.8
男性	240	79.2	23.8	20.8	14.6	9.2	2.5	4.2	0.4
女性	251	73.3	31.5	23.1	15.5	13.5	6.0	6.4	1.2
30代	49	79.6	14.3	32.7	26.5	16.3	4.1	6.1	0.0
40代	69	66.7	15.9	33.3	21.7	11.6	5.8	10.1	1.4
50代	94	77.7	18.1	24.5	18.1	10.6	4.3	5.3	0.0
60代	147	79.6	33.3	17.0	10.9	11.6	4.1	3.4	0.7
70代以上	137	75.9	38.7	16.1	9.5	10.2	3.6	3.6	1.5

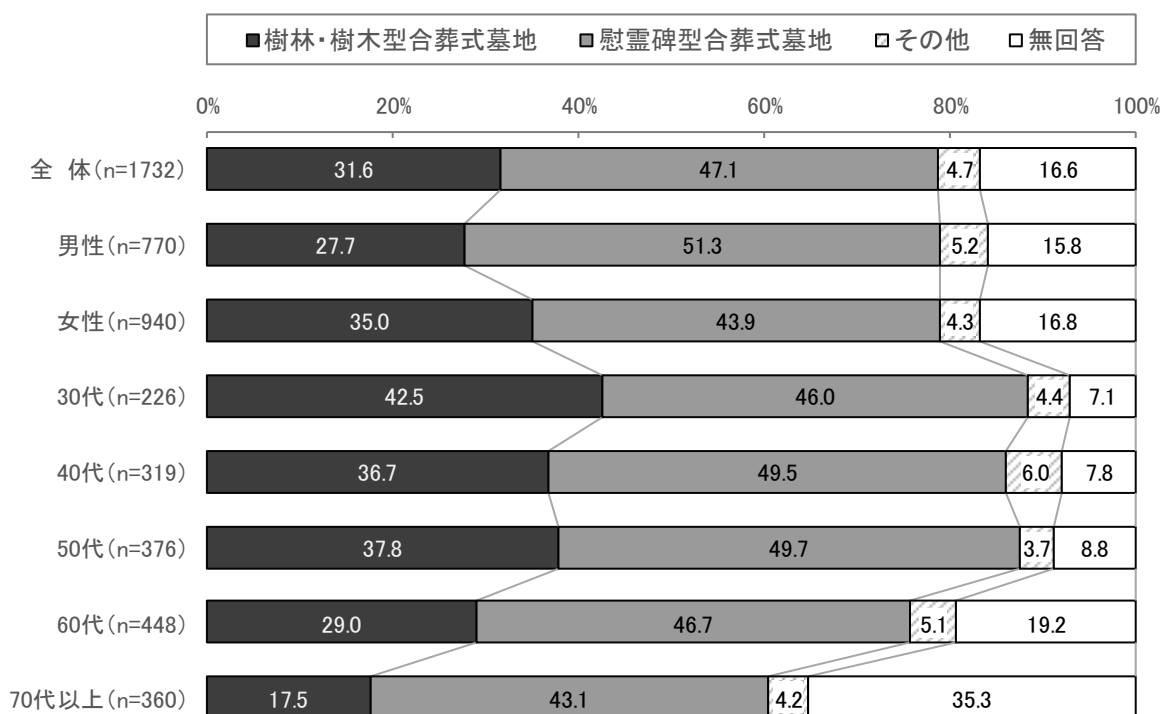
「合葬式墓地」を利用したくない理由について、全体では「すでに墓地を持っているから、または自分の代以前からの墓地があるため」が76.3%と最も高く、次いで「墓地の承継者がいるから」が27.6%となっている。

男女別にみても全体同様、男女ともに「すでに墓地を持っているから、または自分の代以前からの墓地があるため」が最も高く、男性においてはおよそ8割と非常に高い割合となっている。

年代別にみても全体や男女別同様、「すでに墓地を持っているから、または自分の代以前からの墓地があるため」が最も高く、50代以上の年代では、7割を超えている。

(25) 利用したい合葬式墓地の形態

問 14 もし、合葬式墓地を利用するとしたら、あなたはどのような形態の合葬式墓地を利用したいと思いますか。次の中から1つだけ選んでください。

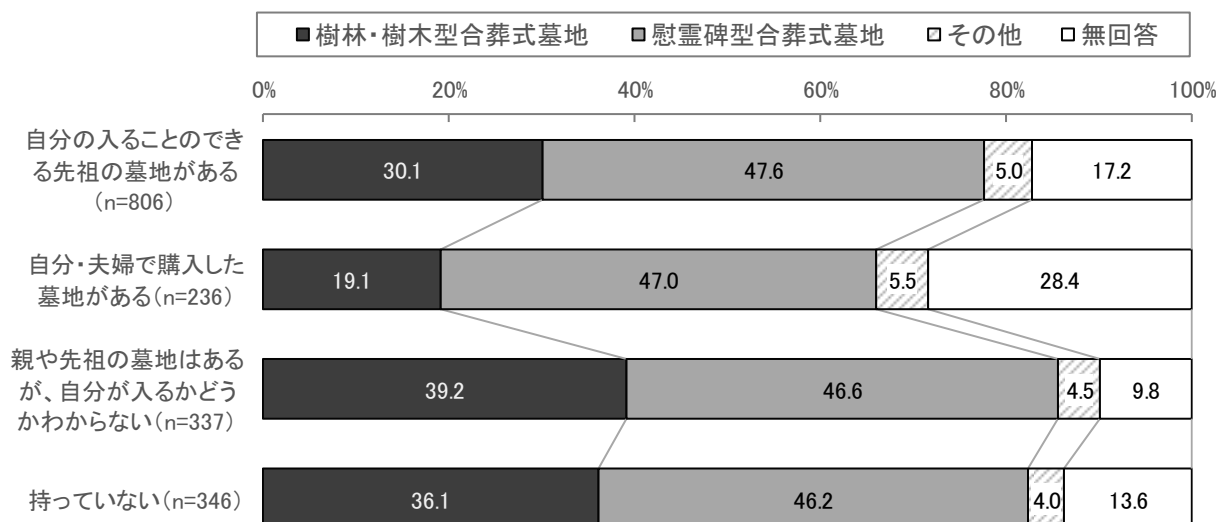


利用したい合葬式墓地の形態について、全体では「慰霊碑型合葬式墓地」が 47.1%と最も高い。

男女別にみても、全体同様、男女ともに「慰霊碑型合葬式墓地」が最も高く、男性においては半数を超えている。

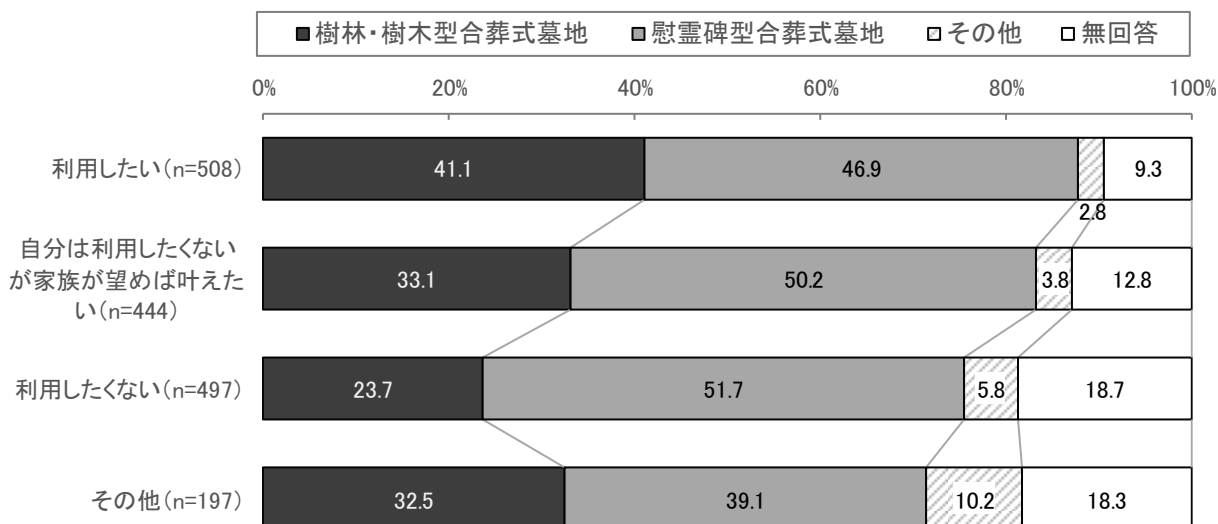
年代別にみても、全体や男女別同様、「慰霊碑型合葬式墓地」が最も高く、特に 50 代においては 49.7%と他の世代に比べて最も高い割合となっている。

【墓地の所有状況別】



利用したい合葬式墓地の形態について、墓地の所有状況別でみると、「親や先祖の墓地はあるが、自分が入るかどうかわからない」と回答した人では、「慰霊碑型合葬式墓地」が46.6%と最も高い。また、「持っていない」と回答した人も「慰霊碑型合葬式墓地」が46.2%と最も高い。

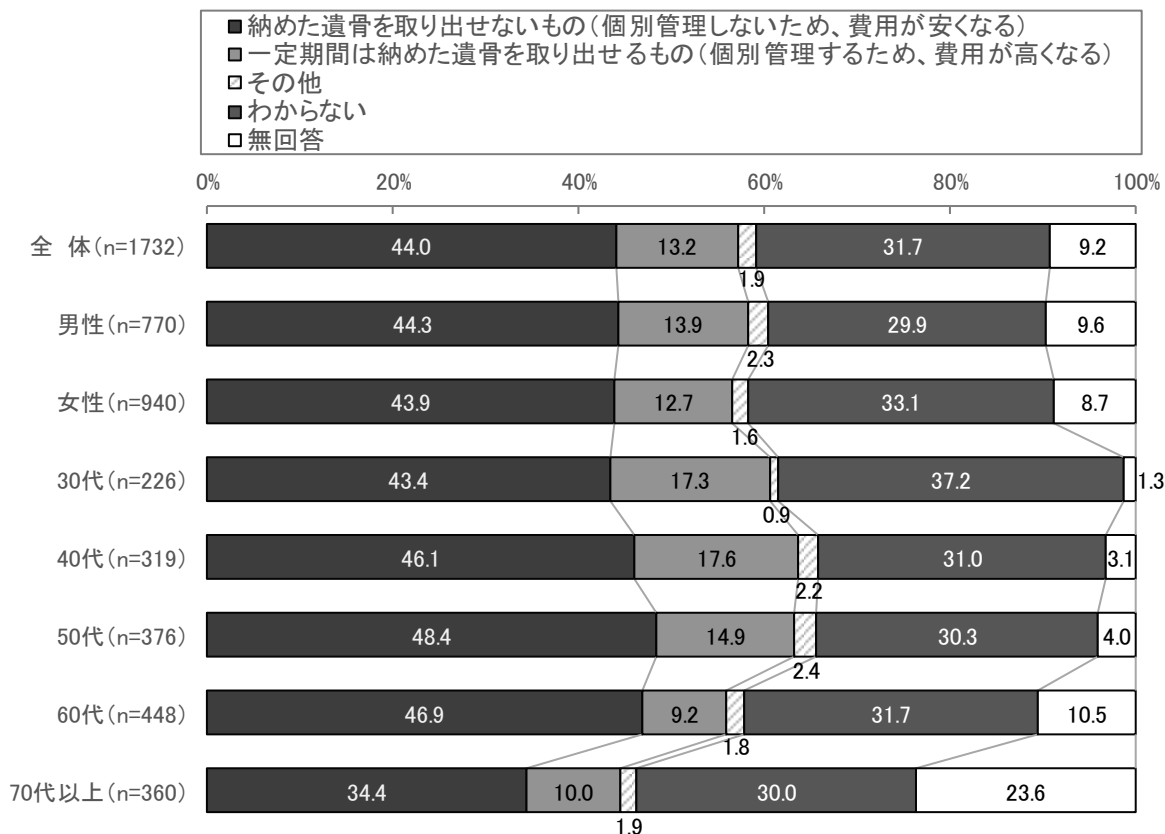
【富士市が市営の「合葬式墓地」を設置した場合における利用意識別】



利用したい合葬式墓地の形態について、富士市が市営の「合葬式墓地」を設置した場合における利用意識別でみると、「利用したい」と回答した人では、「慰霊碑型合葬式墓地」が46.9%とやや高い。また、「自分は利用したくないが、家族が望めば叶えたい」と回答した人も「慰霊碑型合葬式墓地」が50.2%と高い割合になっている。

(26) 納めた遺骨に関して利用したい合葬式墓地

問 15 もし、合葬式墓地を利用するとしたら、納めた遺骨に関して、あなたはどのような合葬式墓地を利用したいと思いますか。次の中から1つだけ選んでください。

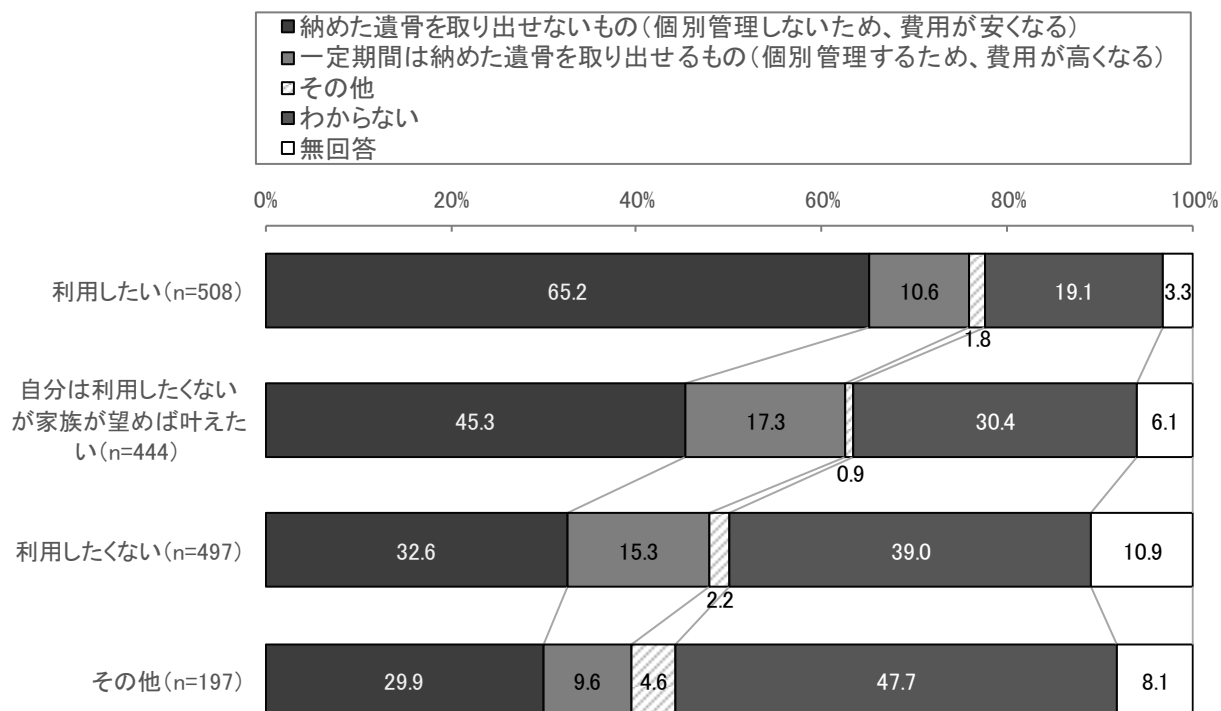


納めた遺骨に関して利用したい合葬式墓地について、全体では「納めた遺骨を取り出せないもの(個別管理しないため、費用が安くなる)」が44.0%と最も高い。

男女別にみても、全体同様、男女ともに「納めた遺骨を取り出せないもの(個別管理しないため、費用が安くなる)」が最も高い。

年代別にみても、全体や男女別同様、どの年代も「納めた遺骨を取り出せないもの(個別管理しないため、費用が安くなる)」が最も高く、特に50代においては48.4%と他の世代に比べて最も高い割合となっている。

【富士市が市営の「合葬式墓地」を設置した場合における利用意識別】

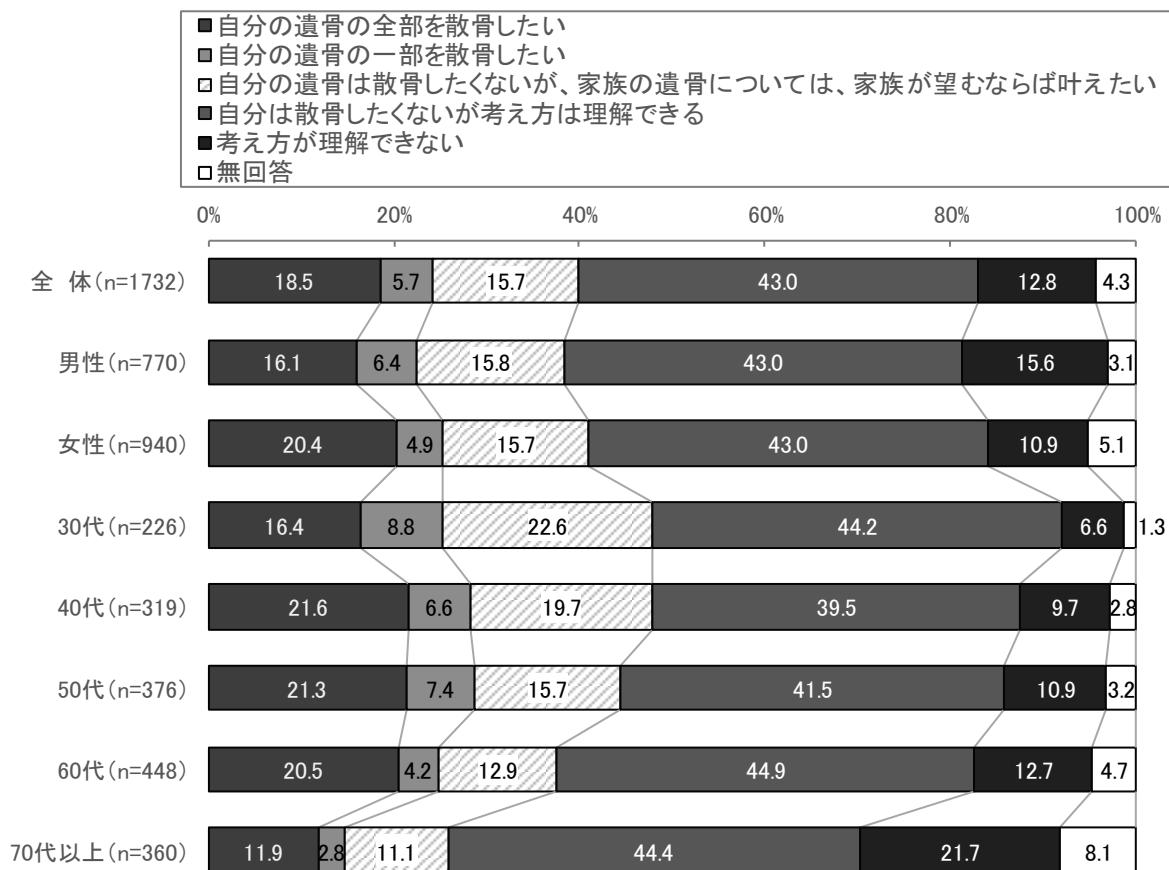


納めた遺骨に関して利用したい合葬式墓地について、富士市が市営の「合葬式墓地」を設置した場合における利用意識別でみると、「利用したい」と回答した人では、「納めた遺骨を取り出せないもの(個別管理しないため、費用が安くなる)」が65.2%と最も高い。また、「自分は利用したくないが、家族が望めば叶えたい」と回答した人も「納めた遺骨を取り出せないもの(個別管理しないため、費用が安くなる)」が45.3%と最も高い。

3. 散骨に関する考え方について

(27) 散骨についての意識

問 16 海や山へ遺骨をまく、いわゆる散骨が話題になっています。
あなたは散骨についてどのようにお考えですか。次の中から1つだけ選んでください。



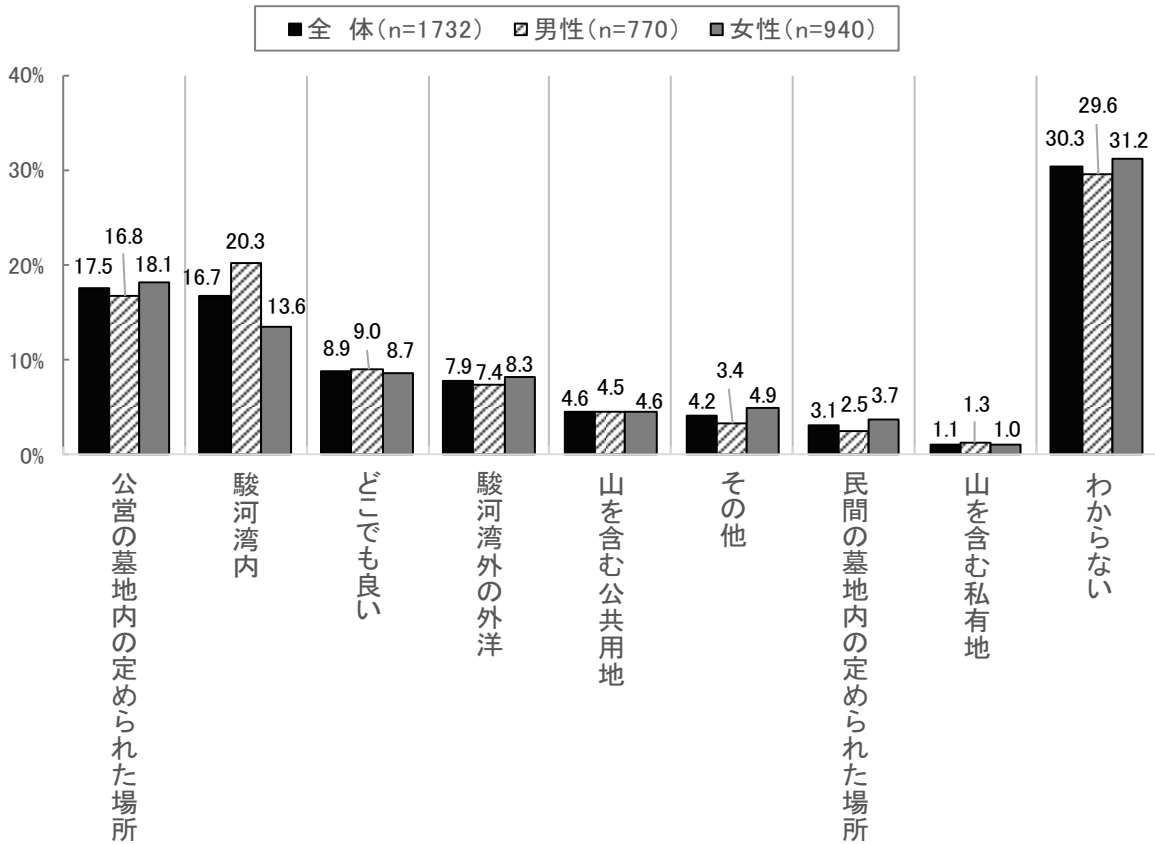
散骨についての意識は、全体では「自分は散骨したくないが考え方は理解できる」が43.0%と最も高く、次いで「自分の遺骨の全部を散骨したい」が18.5%となっている。

男女別にみても、全体同様、男女ともに「自分は散骨したくないが考え方は理解できる」が最も高い。

年代別にみても、全体や男女別同様、どの年代も「自分は散骨したくないが考え方は理解できる」が最も高い。また、年代が上がるにつれて「自分の遺骨は散骨したくないが、家族の遺骨については、家族が望むならば叶えたい」が低くなる傾向にある。

(28) 希望する散骨場所

問 17 あなたは散骨する場所はどこが良いとお考えですか。次の中から1つだけ選んでください。



	(n=)	公営の墓地内の定められた場所	駿河湾内	どこでも良い	駿河湾外の外洋	山を含む公共用地	その他	民間の墓地内の定められた場所	山を含む私有地	わからない
全体	1732	17.5	16.7	8.9	7.9	4.6	4.2	3.1	1.1	30.3
男性	770	16.8	20.3	9.0	7.4	4.5	3.4	2.5	1.3	29.6
女性	940	18.1	13.6	8.7	8.3	4.6	4.9	3.7	1.0	31.2
30代	226	13.3	17.7	15.5	9.7	2.2	5.8	0.9	1.8	31.9
40代	319	12.9	17.6	7.8	8.5	4.1	5.3	2.5	1.3	38.6
50代	376	16.8	17.8	10.1	8.8	5.9	4.3	2.7	1.6	28.7
60代	448	17.4	16.3	9.2	8.9	6.3	4.7	3.6	0.4	27.5
70代以上	360	25.3	15.0	4.2	3.9	3.3	1.4	5.0	0.8	26.9

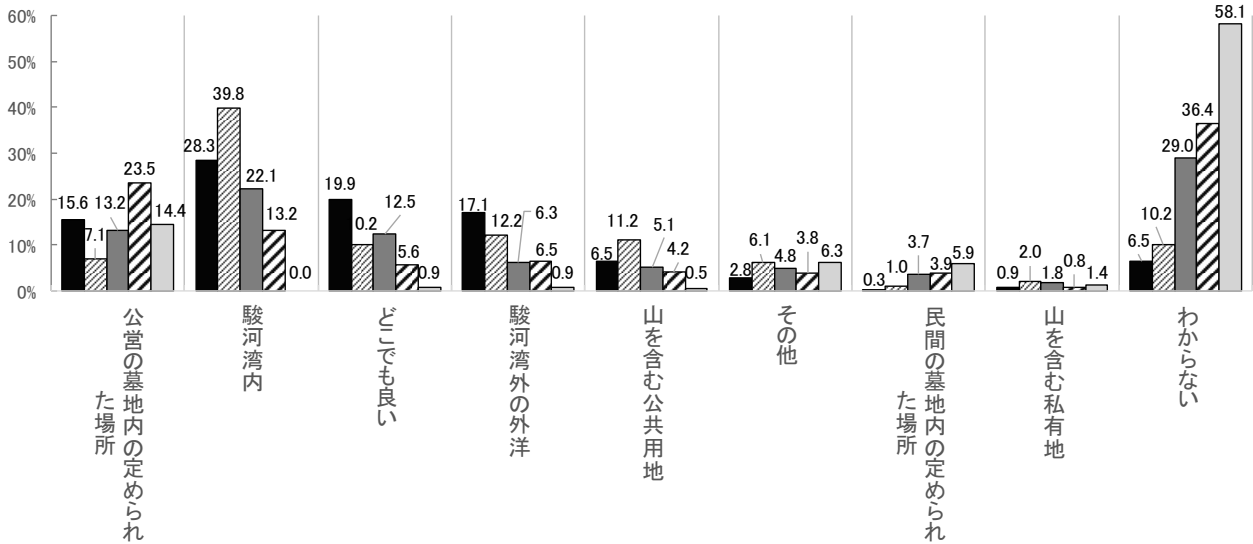
希望する散骨場所について、「わからない」を除き、全体では「公営の墓地内の定められた場所」が17.5%と最も高く、次いで「駿河湾内」が16.7%となっている。

男女別にみると、男性では「駿河湾内」が20.3%と最も高く、女性では「公営の墓地内の定められた場所」が18.1%と最も高くなっている。

年代別にみると、30代から50代にかけては「駿河湾内」が最も高く、60代・70代以上になると「公営の墓地内の定められた場所」が最も高くなる傾向にある。

【散骨についての意識別】

- 自分の遺骨の全部を散骨したい(n=321)
- ▨ 自分の遺骨の一部を散骨したい(n=98)
- 自分の遺骨は散骨したくないが、家族の遺骨については、家族が散骨を望むならば叶えたい(n=272)
- ▨ 自分は散骨したくないが考え方は理解できる(n=744)
- 考え方が理解できない(n=222)



	(n=)	公営の墓地内の定められた場所	駿河湾内	どこでも良い	駿河湾外の外洋	山を含む公共用地	その他	民間の墓地内の定められた場所	山を含む私有地	わからない
自分の遺骨の全部を散骨したい	321	15.6	28.3	19.9	17.1	6.5	2.8	0.3	0.9	6.5
自分の遺骨の一部を散骨したい	98	7.1	39.8	10.2	12.2	11.2	6.1	1.0	2.0	10.2
自分の遺骨は散骨したくないが、家族の遺骨については、家族が散骨を望むならば叶えたい	272	13.2	22.1	12.5	6.3	5.1	4.8	3.7	1.8	29.0
自分は散骨したくないが考え方は理解できる	744	23.5	13.2	5.6	6.5	4.2	3.8	3.9	0.8	36.4
考え方が理解できない	222	14.4	0.0	0.9	0.9	0.5	6.3	5.9	1.4	58.1

希望する散骨場所について、散骨についての意識別でみると、「自分の遺骨の全部を散骨したい」と回答した人では、「駿河湾内」が28.3%と最も高い。また、「自分の遺骨の一部を散骨したい」と回答した人も「駿河湾内」が39.8%と最も高い。