

家庭丢出的垃圾的带入方法

1. 联系带入新环境清洁中心的垃圾内容。☎0545-35-0081
星期六和年末年初为预约制。
请通过市网站或预约专用电话进行预约。☎0545-30-6636



2. 与丢至收集所时进行同样的分类。
可燃垃圾装入可燃垃圾专用袋。罐子、塑料制容器包装、衣服装入资源物专用袋。

3. 在入口的检验处领取 IC 卡，并进行检验。

4. 将可燃垃圾和资源物放置于资源回收楼的指定地点。
修剪的树枝放置于平台（1 楼）。原则上由自己卸货及搬运至指定地点。
如果数量多或重量沉，请和他人一起到场。

5. 在出口检验处检验，返还 IC 卡。

注意事项

- ◎ 不能带入他人或市外的垃圾。
- ◎ 原则上由丢垃圾的本人将垃圾带入。
- ◎ 为了确认，有时会要求出示能够证明自己是富士市民的文件。（驾驶证、公共费用支付的文件等）
- ◎ 能带入的车辆在 2 吨以下，全长为 4.7 米以下。

关于动物尸体的火葬

宠物狗、宠物猫等宠物的遗体通过新环境清洁中心内的小动物专用焚化炉进行火葬。
在带入前，请联系新环境清洁中心。
遗骨、骨灰不能返还。金额是 1 只 2,090 日元（含税）。（截至 2020 年 10 月）

市无法处理、回收的垃圾

石头、土、沙子	自己处理，或与园艺商家等商量。
灭火器	请咨询销售店铺或株式会社灭火器回收推进中心。
电视机、电冰箱、冰柜、洗衣机、衣服烘干机、空调	请参考第 17 页。
摩托车·小型摩托车	请参考第 18 页。

禁止非法丢弃

市正在通过非法丢弃监视巡查队和职员，尽早发现非法丢弃并努力预防，发现非法丢弃时，请与警察合作进行调查。丢弃垃圾者会被处以 1000 万日元以下的罚款或者 5 年以下的有期徒刑。

发现非法丢弃时请报警。

令和 3 年 3 月 発行

富士市 ごみの分け方便利帳

2021.3

中国語

垃圾分类

P1

富士市丢弃垃圾的方式，指定袋

P2

可燃垃圾

P3.4

塑料制包装容器

P5.6

废纸类

P7.8

衣类·棉被类

P9.10

填埋等

P11~13

罐子、金属类

P14

塑料瓶

P15

瓶子

P16

家电回收对象项目的丢弃方法

P17

摩托车回收

P18

对于电脑的处理方法

P19

关于将垃圾带至新环境清洁中心

P20.21

请使用垃圾分类APP“San-Aru”。



Google play



AppStore

怀疑患有流感等感染症的人使用过的口罩和纸巾请装入塑料袋内，密封丢至可燃垃圾。

垃圾分类

混在一起就是垃圾，分开就是资源



请在“垃圾日历”上确认您的地区丢垃圾的日子。

手中没有“垃圾日历”的人请向富士市政府废弃物对策课咨询。也可以在富士市政府的网站上确认。



富士市丢弃垃圾的方式

垃圾请在收集日当天早上 8:30 以前丢出。

节日也收集。(星期日、年末年初不收集。)

如果公寓有自己的规定，请遵循该规定。

年末年初的预定请在“广报 Fuji”或市的网站上确认。

指定袋

可燃垃圾·罐·塑料制包装容器，其他纸类，衣类的垃圾丢弃导入指定袋制。

指定袋有两种「可燃垃圾专用袋」和「资源物专用袋」，可在超市和购物商场购买。

各指定袋的大小有 3 种，45 公升 (大)，30 公升 (中)，15 公升 (小)

直接把垃圾带至新环境清洁中心时，也请使用指定袋子。

可燃垃圾专用袋

资源物专用袋

用资源物专用袋丢弃的东西

- 塑料制容器包装
- 其他纸类
- 罐
- 衣类



不能使用其他市町村的指定袋子。

可燃垃圾



扔出方法

装入富士市指定的「可燃垃圾专用袋」，丢弃在每周两次的可燃垃圾收集处。
请勿丢弃「可燃垃圾专用袋」以外的袋子（购物袋·透明袋等）



能丢的垃圾

厨房垃圾

购物袋可当小袋子使用，丢放厨房垃圾。
请尽量不要弄湿食物垃圾。
「厨房垃圾 8 成是水分」请将水分除去。（厨房垃圾在扔出前先拧干一下）



橡胶类



塑料制品



没有印塑料标示的物品

大型物品，不用装袋直接丢弃。



不属于资源物的纸类、布类

被油污、涂料沾上的纸、布
非常脏污、有味道的旧衣物
面巾纸
纸尿裤
热烫转印纸



木材、木制品

大型的可燃垃圾，切成 50 公分以下丢弃。
面积大的切成 50cm×50cm 以下。
直径粗的将直径控制在 10cm 以下。
如果不能切断，请咨询新环境清洁中心（0545-35-0081）。
木制家具可以不拆卸，在填埋等的日期丢出。




竹串

为了收集垃圾的作业人员的安全，请用纸包住或把尖端折断，
用贴纸贴住尖端后放入袋里。



地毯等大型的可燃垃圾

地毯类，切成 6 ~ 8 等分大小装入指定袋，或用绳子绑好丢弃。
电热地毯请丢弃到掩埋垃圾类



不能丢的垃圾



塑料制包装容器



塑料瓶




废纸类



衣类·棉被类



修剪的树枝



一次性打火机

塑料制包装容器



将塑料制品及化学原料等再生利用
装商品的容器及袋子、塑料制为对象

扔出方法

- 装入富士市指定的「资源物专用袋」，每周1次丢弃到资源物收集处
- 带着这个标记的物品为记号→
- 袋子装不下的大块的发泡材等请原样丢弃



丢垃圾前

将内容物清空并洗净（洗不净的东西请作为可燃垃圾丢弃）

※装入指定袋时，脏污不会污染别的东西的就可以丢弃

能丢的垃圾



不能丢的垃圾

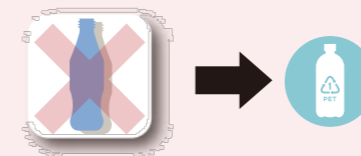
- 洗不净的东西请作为可燃垃圾丢弃



- 塑料制商品本身（盒式录音磁带，玩具等）不可丢弃



- 请在丢塑料瓶的日子将塑料瓶的瓶身压扁后丢出。但是，标签和瓶盖请丢至塑料制容器包装。



注意事项

- 对象物带着贴纸揭不下来时，请原样作为塑料制包装容器丢弃
- 袋子装不下的大块的发泡材等请原样丢弃

废纸类



关于丢废纸的场所

市统一回收(收集处)

依照收集处收集的纸类的量, 给予地区褒奖金。请协助收集处的纸类收集。
可以将附有少许金属或塑料的废纸拿至市回收。

地域的集团回收

儿童会和 PTA 等, 地域的团体进行。(请确认回收项目)

民间企业设置的废纸回收箱

回收品种因回收箱而异。
请把金属和塑料拆下后丢弃。

能丢的垃圾

按种类分开, 用纸绳捆绑后丢弃

报纸



包含夹入的广告宣传单

杂志



包括图书, 本子, 单行本, 百科字典

很薄但中心部分用铁丝装订过的物品也包括在内。

纸板箱



纸盒



请洗后并拆开扔出。

内侧有铝箔的物品请作为其他纸类。

其他纸类

所谓其他的纸是指, 报纸、杂志、纸板箱、纸盒以外的纸箱、明信片等废纸。

可以用以下的方法之一丢弃。

- ◎ 以包装纸包裹捆绑
- ◎ 装入纸袋捆绑
- ◎ 装入资源物袋中。

其他的纸种类的例子

可以将附有少许金属或塑料的废纸拿至市回收。



不能丢的垃圾



纸巾 / 湿巾 / 纸尿布 / 污秽纸 / 热烫转印纸 / 无纺布 (口罩等) / 不能再回收利用的纸类请以可燃垃圾扔出。

注意事项

不能这样扔出 (止以下的丢弃方式)

- ◎ 用胶布和塑胶绳捆绑
- ◎ 纸箱作为容器使用
- ◎ 不同种类的纸类混合丢弃

衣服类 · 棉被类



扔出方法 (衣服类)

衣服类、布类、鞋类、小物品等分别放入富士市指定的「资源物专用袋」封住袋子口扔出。

在城市建设中心等公共设施内设置有衣服回收箱，衣服也可丢至衣服回收箱。



能丢的垃圾

衣服类全般、布类



请清洗衣服，晾干后再丢弃。
T恤、西装、羽绒服、和服、袜子、毛巾等

鞋类



皮鞋，球鞋，高跟鞋、凉鞋、拖鞋、不能穿的是可燃垃圾

鞋子只剩一只的，请作为可燃垃圾丢弃

皮带、帽子、皮包等小物品



皮带、公文包、运动包、背包、购物包、帽子、布偶 (15cm 以下) 等
坏掉的是可燃垃圾

不能丢的垃圾

床垫 (没有金属的)
坐垫 / 靠垫 / 长雨靴 / 窗帘 / 地毯 / 行李箱



棉被类

扔出方法 (棉被类)

棉被、毛毯类，用绳子绑好扔出。
被子和毛毯请在每月1次的回收日丢至收集所。
被子和毛毯不能丢至城市建设中心等回收箱中。

能丢的垃圾

褥子、被子、被炉毯、毛毯等




注意事项

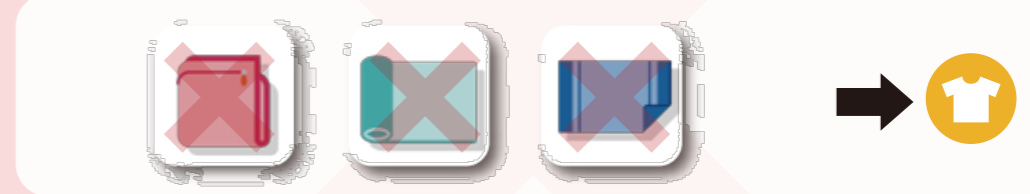
- ◎ 请不要放进袋子里。
- ◎ 雨天请勿扔出
- ◎ 羽绒被请单独捆绑。
- ◎ 捆绑被子时，请注意不要混入异物。

不能丢的垃圾

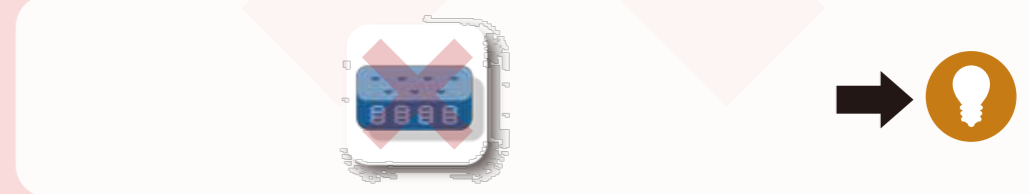
请把聚氨酯床垫和枕头丢至可燃垃圾。



请把被套和床单丢至衣服。



请把弹簧床垫送去填埋等。



填埋等



扔出方法

- 请按照垃圾种类采用适当的丢弃方式，在每月1次的回收日的早晨8:30以前丢至资源物的收集所。
- 请分类放置
- 不能判断的时候请打电话到新环境清洁中心(TEL0545-35-0081)询问

能丢的垃圾

● 填埋

零碎的物品请装入透明的袋子后再扔出
破碎的瓶子，刀子类，电灯泡等，请用纸类包好，写上内容，放入透明袋子。
滑雪板 饭碗 电灯泡



● 小型家电

专门收集靠电池和电源启动的东西
干电池请拆下
充电式物品请让电量为零后再丢弃。8成以上是金属制的东西，请在罐、金属类的丢弃日扔出。



● 大件(家具)

可以带去丢弃的东西，请在搬运前先向新环境清洁中心联络后再带去。



电视、冰箱、冷冻库、洗衣机、衣服干燥机、空调，摩托车等市不收集！
家电回收对象项目，请参照 P17，摩托车请参照 P18，请正确的照规定丢弃。

● 喷雾罐

这是有害的垃圾。 请不要和其他垃圾混在一起丢弃。

请清空内部，不要打洞，放入无色透明的袋子中丢弃。



● 荧光灯管

这是有害的垃圾。 请不要和其他垃圾混在一起丢弃。

完整的荧光灯管用纸类包好或放入购买时的包装箱丢弃



● 一次性打火机

这是有害的垃圾。 请不要和其他垃圾混在一起丢弃。

请清空内部，放入无色透明的袋子中丢弃。



● 干电池 / 锂纽扣电池 (Coin Cell)

这是有害的垃圾。 请不要和其他垃圾混在一起丢弃。

请把电池放在收集处设置的红色桶内。
碱性干电池 / 锌锰干电池
一次性锂电池
纽扣式一次性锂电池 (以 CR 或 BR 开头的型号)
不可丢弃扣式电池 (Button Cell) 和小型充电式电池。请查看第 13 页。




● 使用水银的物品

水银温度计、水银血压计不能丢至收集所。
请直接带至富士市政府 10 楼的废弃物对策课或新环境清洁中心。

● 高品位小型家电

请把手机、小型音乐播放器、USB 存储器、电子烟、相机等放入高品位小型家电回收箱。
请拆下电池。



设有回收箱的地方

富士市政府 2 楼
吉永城市建设中心
田子浦城市建设中心
鹰冈城市建设中心
富士川交流大厅
新环境清洁中心
各设施闭馆时不能丢弃。



不能丢的垃圾

● 里面装有东西的喷雾罐

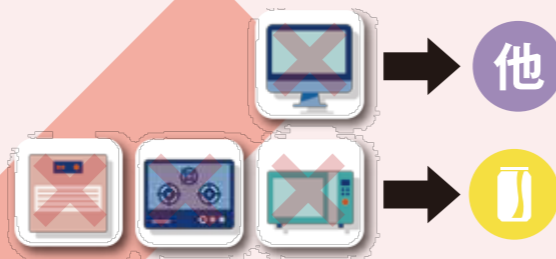
市无法处理里面装有东西的喷雾罐。请按以下方式处理。

盒式炉灶的液化气瓶	请向新环境清洁中心咨询
涂料、染发剂、杀虫剂	请在室外，将里面的东西喷至不需要的报纸等之后再丢弃。 里面的东西请丢至可燃垃圾。

● 汽车的电池 请向销售店咨询。

● 不作为小型家电收集的物品

- 电脑
电脑的丢弃方法请参照 P19
- 材料的 8 成以上是金属制的物品
罐子、金属类、微波炉等



● 电视、冰箱、冷冻库、洗衣机、衣服干燥机、空调

电视、冰箱、冷冻库、洗衣机、衣服干燥机、空调，摩托车等市不收集！
家电回收对象项目，请参照 P17，摩托车请参照 P18，请正确的照规定丢弃。



● 市不回收的电池

市不回收以下电池。请分别带至各回收合作店。
关于回收再利用合作店，扣式电池请浏览电池工业会的网站，小型充电式电池请浏览 JBRC 的网站。
带入时，请向店里的人打招呼。

● 扣式电池 请在电池电极上贴上透明胶布，绝缘后带至合作店。

氧化银电池 (SR) / 锌空气电池 (PR) / 碱性扣式电池 (LR)
() 是型号开头的字母
纽扣式锂离子电池 (CR、BR) 请丢至市的收集所。(参照 12 页)



● 小型充电式电池 请在接线端部位上贴上透明胶布，绝缘后带至回收合作店。

镍镉电池 / 镍氢电池 / 锂离子电池 / 手机电池



罐子、金属类



不能判断的时候请打电话到新环境清洁中心 (TEL0545-35-0081) 询问

扔出方法

将空罐内部清洗干净后装入富士市指定的「资源物专用袋」里丢弃。
金属不要装入袋里请直接丢弃。

罐的种类 由于会影响再生利用，请不要把空罐弄扁。

● 饮料罐 (铝罐、铁罐)



● 食品罐头的罐



● 不满 4 公升的罐



请清空喷雾罐，不要打洞，送去填埋等 (P12)。

金属的种类

● 材料的 8 成以上是金属制的物品 把燃料抽净并取出干电池。



● 4 公升以上的罐

请将里面净空后再扔出。
油漆的罐中残留的油漆用破布沾染渗透作为可燃垃圾扔出。



● 针和钉子

放入茶罐等的空罐中，写明内装物品名称，不要装入资源物专用袋请直接扔出。



● 自行车

请在购买自行车的店铺解除防盗登记后再丢弃。
请将电动助力自行车的电池拆下，带至以下回收合作店。



Watai Auto Shop 富士市锦町 1-6-23
Cycle Base Asahi 富士店 富士市青叶町 375

塑料瓶



扔出方法

- 请在每月1次的回收日的早晨，丢至收集所中设置的回收网。
- 为了使袋口恰好关闭，所以不要过度装入。(大约8分满)
- 回收物品是带有「PET1 标记」的塑料瓶。(饮料用、酱油、甜料酒等)



丢垃圾前



① 取下瓶盖和标签。



② 清洗内部充分去除水分。



③ 轻微地踩扁。

注意事项

- 不能回收里面装的东西。
- 标签和瓶盖作为塑料制包装容器。
- 不要放入塑料袋，只能放塑料瓶。

塑料瓶错误扔出方法 (禁止的扔出方法)

- 里面有东西
- 里面有垃圾
- 连袋子一起扔
- 瓶盖和标签带着扔出

瓶子



扔出方法

- 请在每月1次的回收日的早晨，丢至收集所中设置的集装箱。
- 由于集装箱要摆放回收，因此请装到集装箱的8分左右。
- 请不要将其装在塑料袋等中丢至集装箱。



丢垃圾前

1. 取下盖子。



金属盖
→作为金属丢弃
塑料盖
→作为塑料制包装容器丢弃

2. 清洗内部。



能丢的垃圾

食用油瓶
醋瓶
果酱瓶
化妆品瓶
色拉酱瓶
咖啡等的瓶
啤酒瓶



不能丢的垃圾

以下的物品在瓶子的收集日不回收!



请作为填埋垃圾 (P11) 扔出

乳白色瓶、玻璃制品、玻璃板、荧光灯管、陶瓷、破碎瓶子、杯子
里面有东西的瓶子不回收。

他

● 家电回收对象项目的丢弃方法

电视, 冰箱, 冷冻库, 洗衣机, 衣类干燥机, 冷气机, 6 中家电, 为回收对象。
这一类项目, 市的回收聚集所不给回收。
个人分解丢弃是违法的。应支付法律规定的回收费用, 依照以下的方法丢弃。
餐具·棉被干燥机等, 属于掩埋垃圾类。



处理方法

家电零售店回收时

换购时请与店铺商量, 支付处理费用 (回收费用 + 搬运费), 让其收取。

委托收集搬运业者时

与收集搬运业者商量, 支付处理费用 (回收费用 + 搬运费), 让其来到家里收取。
根据不同业者, 有时需要事先在邮局支付回收费用。

【咨询处】

富士市一般廃棄物協同組合 电话 0545-72-5353

自己搬运到回收指定场所时

运送至指定收取场所株式会社筱原产业, 支付回收费用, 让其收取。
全国的制造厂商 (家电厂家) 为了自家商品的再利用, 指定商品的回收场所。
这个场所叫做指定回收场所。请将家电再利用品搬入附近的指定回收场所。

指定回收场所
株式会社筱原产业 (浮岛工业团地内)
富士市中里 2608-43 电话: 0545-32-2160
营业日请浏览株式会社筱原产业的网站。



位置图

● 摩托车回收

两轮车回收制度回收的摩托车, 其车辆贩卖业者, 有责任处理, 资源回收再利用。
摩托车回收制度利用时, 无须支付回收费用。
市府没有进行摩托车回收。请协力摩托车回收。

回收对象例子

摩托车 / 小型摩托车



详细内容请看这里
两轮车再利用呼叫中心
电话: 050-3000-0727
受理时间: 9: 30 ~ 17: 00 (除去星期六、星期日、节假日、年底年初等)
网站 <http://www.jarc.or.jp/motorcycle/>
部分制造商不属于对象, 请进行确认。



处理方法

直接拿到指定回收窗口的时候

市内的指定回收场所是株式会社筱原产业。(请参照第 17 页)

拿到回收废弃两轮车营业店的时候

需要支付回收搬运费。请直接向回收废弃两轮车营业店咨询。

1. 商量、确认

与有以下标签的废弃两轮车营业店或呼叫中心商谈, 请确认是否是两轮车再利用体系的对象。

2. 准备带去所需要的文件

在运输分局、市区街村登记了的摩托车不能回收。
请必须在完成废车手续之后由车主亲自拿来。

得知车报废的文件

	咨询对象
小型摩托车→废车申报受理书	富士市政府市民税课 (市政府办公楼 3 楼) ☎0545-55-2735
轻型两轮车→轻型汽车届出济证返纳济认定书	静岡运输分局沼津汽车检查登记事务所 (沼津市) ☎050-5540-2051
小型两轮车→汽车检查证返纳证明书	

处理人本人的身份证明资料

驾驶执照、健康保险证、护照等



对于电脑的处理方法

家庭不用的电脑，可用以下方法处理。回收的电脑经过国内的再资源化设施，适切的进行再利用。



处理方法

搬入新环境清洁中心

如果送到新环境清洁中心可以免费回收。
荧幕单体有回收。新环境清洁中心的地址及营业时间等请看 P20。
「PC 再利用的标签」没有贴的也可以。
应将个人资料确实消除后，在丢弃。
带去时，有时会要求出示能证明自己是富士市民的文件（驾驶证等）。
地区的收集所不回收，请注意。

向制造厂商申请，用ゆうパック邮寄

请厂商处理 PC。依赖厂商处理，有以下方法。

1. 向厂商的服务窗口打电话，申请再利用回收。
2. 厂商会寄来ゆうパック的传票，将要处理的电脑，装入较厚的塑料袋，以简易包装，贴上传票
3. 直接拿到邮局，或请他们来回收。



左边的标签，(PC 再利用回收) 贴有此标签。
不用回收费 (包含ゆうパック费用)

有关 PC 再利用回收，请参照，一般財団法人パソコン 3R 推進協会网页。

关于将垃圾带至新环境清洁中心



新环境清洁中心免费收取家庭产生的、且市进行回收的垃圾（废纸除外）。
如果有大量垃圾，请在接收时间结束的 30 分钟前带入。

新环境清洁中心

地址：富士市大渊 676

接收时间 星期一~星期五 8:30~12:00、13:00~16:00

星期六 (需要预约) 8:30~11:00

地址 / 带入路线向导图

带入可燃垃圾、资源物的路线

去往“富士山环保乌托邦”、“富士 Kaguya 之汤”的路线 (不能带入垃圾)

