

Como entregar o lixo doméstico

1. Comunique o conteúdo do lixo que irá entregar ao Shin-Kankyo Clean Center. ☎0545-35-0081
Para entregar aos sábados e feriado de fim e início de ano, é preciso marcar horário.
O horário pode ser marcado no website da prefeitura ou pelo telefone exclusivo para reserva. ☎0545-30-6636
2. O lixo deve ser separado assim como no caso de descartar no local de coleta. Coloque os lixos queimáveis no saco exclusivo para lixos queimáveis. Coloque as latas, os recipientes e embalagens de plástico e as roupas no saco exclusivo para lixos recicláveis.
3. Pegue o cartão IC no local de pesagem, na entrada, e faça a pesagem.
4. Descarregue os lixos queimáveis e lixos recicláveis no local designado do prédio de coleta de lixo reciclável.
Descarregue os galhos de poda na plataforma (1º andar)
Em regra, a própria pessoa que fará o descarte precisa descarregar e transportar o lixo para o local designado.
Se tiver muito lixo ou este for muito pesado, venha acompanhado de alguém que possa ajudar.
5. Faça a pesagem no local de pesagem, na saída, e devolva o cartão IC



Ítems de atenção

- ⦿ Você não pode trazer o lixo de outras pessoas ou de outras cidades.
- ⦿ Em regra, a própria pessoa que produziu o lixo deve trazê-lo.
- ⦿ Há casos em que é solicitada a apresentação de algum documento que comprova que é morador da cidade de Fuji, para verificação. (documentos como carteira de habilitação, comprovante de pagamento de taxas de serviços públicos, etc.)
- ⦿ Somente veículos que pesam 2 toneladas ou menos e com comprimento total de 4,7 m ou menos podem trazer o lixo.

Sobre cadáveres e cremação de animais

Os cadáveres de animais de estimação, como cães e gatos, são cremados no incinerador exclusivo para pequenos animais dentro do Shin-Kankyo Clean Center. Antes de trazer, entre em contato com o Shin-Kankyo Clean Center. Os ossos e cinzas não podem ser devolvidos. Será cobrado o valor de 2.090 ienes (com imposto incluso) por cadáver. (dados de outubro de 2020)

O que não pode ser tratado e recolhido pela prefeitura


Pedras, terra, areia	Descarte por conta própria ou consulte uma empresa de jardinagem, etc.
Extintor de incêndio	Consulte a loja de venda ou o Fire Extinguisher Recycle Promotion Center Corporation (Centro de promoção de reciclagem de extintor).
TVs, geladeiras, freezers, máquinas de lavar roupa, máquinas de secar roupa, ar-condicionados	Vide a página 17.
Motocicleta-motonetas/ lambretas	Vide a página 18.

É proibido fazer descarte ilegal

A prefeitura tem se esforçado para promover a descoberta precoce e a prevenção de descarte ilegal por meio de funcionários e grupos de patrulhas e monitoramento de descarte ilegal. Em caso de descoberta de algum descarte ilegal, será realizada investigação em cooperação com a polícia. A pessoa que fizer descarte ilegal será sujeita à multa de até 10 milhões de ienes ou prisão com trabalho forçado de até 5 anos.

Denuncie se encontrar alguém fazendo descarte ilegal.

令和3年3月発行



富士市

ごみの分け方便利帳

2021.3

ポルトガル語

Separação de lixo

P1

Modo de jogar o lixo da cidade de Fuji, saco de lixo determinado

P2

Lixo incinerável (moerugomi)

P3.4

Recipientes ou materiais de embalagens plásticas.

P5.6

Tipos de papéis velhos

P7.8

Roupas . Futon

P9.10

Lixos para aterro, etc.

P11~13

Latas·Metais

P14

Garrafas plásticas

P15

Garrafas

P16

Lista de eletrodoméstico para reciclagem

P17

Reciclagem de motos

P18

Sobre como jogar o computador (PC)

P19

Sobre levar o lixo para Shin-Kankyo Kurin Center

P20.21

Utilize o aplicativo de separação de lixo "San-Aru".



Google play



AppStore

Coloque em um saco plástico as máscaras e lenços de papel utilizados por pessoa com suspeita de doenças contagiosas, como influenza e outras, feche-o bem e descarte como lixo queimável.

Separação de lixo

Se você misturar, vira lixo, se separar, vira recursos



Verifique o dia de descartar o lixo do seu bairro no "Calendário de lixo".

Se você não tem em mãos, entre em contato com o setor de medidas de resíduos da prefeitura de Fuji.



Calendário de lixo



Você pode consultar também no website da prefeitura de Fuji. ↑

Modo de jogar o lixo da cidade de Fuji

Descarte o lixo até as **8h30** da manhã do dia de coleta.

A coleta é feita inclusive nos feriados.
(Não há coleta aos domingos e no feriado de fim e início de ano.)

Se você mora em um apartamento que possui regras próprias, siga-as.

Consulte o calendário do feriado de fim e início de ano no boletim "Koho Fuji" ou no website da prefeitura.

Saco de lixo determinado

É adotado o saco de lixo determinado (shiteibukuro) para jogar lixos do tipo incinerável (moerugomi) · latas (kan) · recipientes ou materiais de embalagens plásticas (purasukusei yōki hōsō) · outros tipos de papéis · roupas.

Há 2 tipos de sacos de lixo determinado (shiteibukuro)

[saco exclusivo para lixos incineráveis] e **[saco exclusivo para lixos recicláveis]**,

que podem ser comprados nos supermercados, home center e etc.

O tamanho está designado em 3 tipos para "saco de lixo determinado" que são de 45 litros (grande), 30 litros (médio) e 15 litros (pequeno).

Se vai entregar o lixo diretamente no Shin-Kankyo Clean Center, coloque-o em saco designado.

[saco exclusivo para lixos incineráveis]



[saco exclusivo para lixos recicláveis]

O que podem ser jogados no saco exclusivo para lixos recicláveis
Recipientes ou materiais de embalagens plásticas.

Outros tipos de papéis.

Latas.

Roupas.



Você não pode usar saco designado de outras prefeituras.

Lixo incinerável (moerugomi)



Como jogar

Coloque o lixo no saco de lixo determinado pela cidade de Fuji
[saco exclusivo para lixos incineráveis] (moerugomi senyōbukuro).
Jogue-o no local determinado da coleta onde os lixos incineráveis
são recolhidos 2 vezes na semana.

Não utilize outros tipos de sacos
(tais como sacos plásticos de supermercados ou lojas · sacos transparentes e etc)
para jogar lixos. Utilize somente o [saco exclusivo para lixos incineráveis]
(moeru gomi senyōbukuro).



Pode ser descartado

Lixo biodegradável

Os sacos plásticos de supermercados também podem
ser utilizados, desde que sejam com a finalidade de
acumular os lixos.

Procure não molhar os lixos orgânicos, na medida do possível.

[Aproximadamente 80% de resíduos alimentares são compostos por líquidos]

Por favor remover o excesso de líquido! (espremendo-os)



Tipos de borracha



Tipos de plásticos



Artigos que não tem a “marca pura”

Lixo grande,
jogar sem colocar no saco



Tipos de papéis · tecidos não recicláveis

Papéis ou tecidos sujos de óleo, tintas
Roupas velhas que estão muito suja e ou com cheiro forte.
Tissues (lenço de papel)
Fraudas de papel
Papel de estampagem com ferro



Madeira, produtos de madeira

Lixo grande incinerável cortar em menos de 50 cm, para jogar.
Os produtos grandes devem ser cortados em tamanhos
menores do que 50cm x 50cm.

Os produtos com diâmetro grande devem ser cortados em
diâmetros menores do que 10cm.

Se não conseguir cortar, consulte o Shin-Kankyo Clean Center (0545-35-0081).

Os móveis de madeira podem ser descartados como lixos para aterro, etc.,
sem desmontar.



Espeto de bambu

Para que possa ser coletado com segurança,
embrulhe o espeto com papel, etc.,

ou então dobre um pouco a ponta prendendo-a com fita adesiva,
para depois colocar no saco de lixo.



Lixos grandes e incineráveis tais como tapetes, carpetes, etc.

Tapetes, carpetes, dobrar e cortar em 6~8 partes,

após amarrar ou colocar no saco de lixo determinado para jogar.

Tapetes que aquecem eletricamente são resíduos de aterro sanitário.



Não pode ser descartado



Receptientes ou
materiais de
embalagens
plásticas



Garrafas
plásticas
" Pet bottle "



Tipos de
papéis velhos



Roupas .
Futon



Galhos de
poda



isqueiro
descartável

Recipientes ou materiais de embalagens plásticas.



Reciclagem de plásticos, com produtos químicos.
Se enquadrarem nesta categoria os materiais plásticos, cujos recipientes ou sacos plásticos continham artigos, produtos, etc.

Como jogar

- Coloque-os dentro do saco determinado pela cidade de Fuji saco exclusivo para lixos recicláveis "shiguenbutsu senyōbukuro" e jogue-os no local determinado da coleta onde o lixo reciclável é recolhido 1 vez por semana.
- O ponto de referência são os artigos que levam esta marca. →
- Isopor e outros artigos grandes que não entram dentro do saco, não precisa pôr no saco de lixo. Jogue-os assim mesmo.



Antes de descartar

- Esvazie todo o recipiente, se necessário, limpe a sujeira com água. (Caso for impossível remover a sujeira, jogar como lixo incinerável)
- ※Quando colocado no saco plástico determinado, tomar cuidado para não manchar os outros.

Pode ser descartado

Tipos de garrafas

Saco plástico, filme de embalagem externo

Tipos de copos · pacotes ou caixas



Recipientes de shampoo, creme rinse ou condicionador, detergentes e etc.




Sacos de verduras, macarrão soba e udon, pão, doces ou guloseimas e etc. Sacos plásticos de supermercados ou lojas e etc. Rótulos de garrafas PET



Recipientes de macarrão instantâneo "copos de ramen", copinhos de pudim, embalagens de marmitta (obento) das lojas de conveniência e etc. Embalagens de ovos, queijo de soja "toofu", escova de dentes e etc

Tipos de bandejas



Bandejas de frutas, verduras, carnes e etc

Tipos de materiais de proteção



Piçãs de isopor que protegem artigos eletrônicos ou eletrodomésticos e etc

Tipos de tampas



Tampas de garrafas "pet" ou de outros recipientes plásticos e etc

Não pode ser descartado

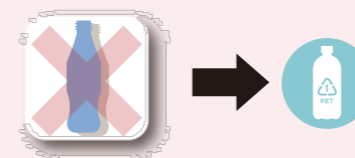
- Caso for impossível remover a sujeira, jogar como lixo incinerável



- Não se enquadra nesta categoria quando o próprio artigo em si é de plástico (tais como fita cassete, brinquedos)



- As garrafas PET devem ser descartadas no dia de descarte de PET, após serem amassadas. No entanto, o seu rótulo e tampa devem ser descartados no dia de descarte de recipientes e embalagens de plástico.



Ítens de atenção

- Quando for difícil remover os adesivos ou etiquetas do artigo em questão, jogue-o assim mesmo no lixo para "recipientes ou materiais de embalagem plástica" (purasutikkusei yōki hōsō).
- Isopor e outros artigos grandes que não entram dentro do saco, não precisa pôr no saco de lixo. Jogue-os assim mesmo.

Tipos de papéis velhos



Locais para descartar papéis usados

Coleta da prefeitura (local de acumulação)

Papéis velhos coletados no local de acumulação, dependendo da quantidade, o bairro recebe recompensa. Por favor colocar nos locais de acumulação. Na coleta da prefeitura, os papéis usados podem conter um pouco de metal ou plástico.

Área de coleta geral

Sociedade das crianças, PTA e outros, são recolhidas pela organizações locais. (verifique o que vai ser recolhido).


Caixas de coleta de papéis usados das empresas privadas, etc.

Há caixa de coleta específica para cada item. Remova metais e plásticos.

Pode ser descartado

Descarte amarrando separadamente por tipo, com barbante de papel

Jornais



Inclui-se folhetos ou pafletos de propagandas que acompanham os jornais

Revistas



Livros, cadernos, livros com capa dura, inclui também enciclopédias. Inclui papéis de encadernação grampeados no meio, mesmo que seja fino.

Caixa de papelão



Pacotes de papel



Lavar e abrir o pacote e pôr para reciclar. Os pacotes laminados por dentro, classificar como outros.

Papéis classificados como outros.

Outros tipos de papéis são: caixas de papel, cartão postal, e que não sejam jornais, revistas, papelão, embalagem de papel.

Pode ser descartado por meio de uma das seguintes maneiras.

- Faça um pacote com papel de embrulho e amarre.
- Colocar no saco de papel e amarrar.
- Colocar em saco de lixo reciclável.

Exemplo de outros tipos de papéis.

Na coleta da prefeitura, os papéis usados podem conter um pouco de metal ou plástico.



Não pode ser descartado

- Lenços de papel
- Lenços umedecidos
- Fraldas de papel
- Papéis sujos
- Papel de estampagem com ferro
- Materiais não-tecidos (máscara, etc.)
- Papéis que não poderão ser reciclados, jogar como lixo incinerável (moeru gomi)



Ítems de atenção

Evite de jogar desta forma **(É proibido jogar desta forma)**

- Amarrar com gammu teepu, cordão de plástico.
- Usar caixa de papelão para colocar papéis
- Misturar papéis diferentes.

Roupas . Futon



Como jogar (Roupas)

Materiais como roupas, tecidos, sapatos e bugigangas, colocar [shiguembutsuyō bukuro] determinado pela prefeitura.

As roupas podem ser descartadas nas caixas de coleta de roupas, instaladas nos centros públicos, como Machizukuri Center, etc.



Pode ser descartado

Roupas em geral e tecidos



Lave e seque antes de descartar.
Camiseta, terno, jaqueta de plumas, kimono, meia, toalha, cachecol e etc.

Sapatos



Sapatos de couro, tenis, sapatos de saltinho
Chinelos, pantufas
Descarte aqueles que não podem ser calçados como lixo queimável (Sapatos) sem par, jogar com o lixo incinerável.

Cinto, chapéu, bolsa e bugiganga



Cinto, bolsa executiva, bolsa esportiva, mochila, toto bag, chapéu, bonecas de pelúcia (menores de 15 cm) etc.
Descarte objetos quebrados como lixo queimável

Não pode ser descartado

Colchão de espuma,
(Objetos que não contêm metal)
Almofada quadrada, Acolchoado,
Bota de borracha, Cortina, Tapete,
Maleta com roda



Futon . cobertores

Como jogar (Futon . cobertores)

Futon . cobertores, devem ser amarrados e jogar.

Os colchões e cobertores devem ser descartados no local de coleta no dia de coleta, que é uma vez por mês.

Os colchões e cobertores não podem ser descartados na caixa de coleta de Machizukuri Center, etc.

Pode ser descartado

Colchões, edredons,
edredons para kotatsu(mesa com aquecimento),
cobertores, etc.




Ítems de atenção

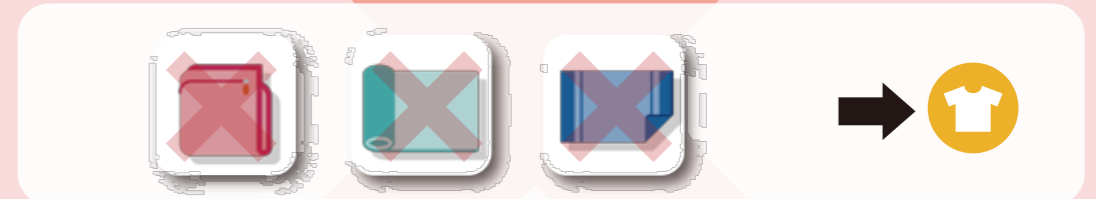
- ⦿ Não coloque em sacos.
- ⦿ Atenção : Não jogar nos dias de chuva
(No dia de jogar se estiver chovendo não deve jogar)
- ⦿ Os edredons de pena devem ser amarrados separadamente.
- ⦿ Ao amarrar os edredons, tome cuidado para não misturar com outros objetos.

Não pode ser descartado

Descarte os colchões/colchonetes de poliuretano e travesseiros como lixos queimáveis.




As fronhas e lençóis devem ser descartados como roupas.



Descarte os colchões com mola como lixos para aterro, etc.



Lixos para aterro, etc.



Como jogar

- Descarte adequadamente conforme o tipo de lixo, deixando no local de coleta de lixo reciclável até as 8h30 da manhã do dia de coleta, que é uma vez por mês.
- Colocar de acordo o tipo.
- Quando estiver em dúvida de como jogar, ligar para solicitar informações no "Shin-Kankyo Kurin Center" .TEL: 0545-35-0081

Pode ser descartado

Lixo de aterro

Lixos pequenos colocar em saco plásticos transparentes, separando-os por categoria de lixo. Vidros quebrados, talheres, lâmpadas, deverão ser embrulhados no papel ou jornal e especificar tudo e depois colocar em saco plástico transparente. Tábuas de esquis, tigelas, lâmpadas



Eletrodomésticos de pequeno porte

É coletado somente pilhas e objetos movidos a eletricidade. Retire as pilhas do aparelho. Se for recarregável, descarregue completamente até 0%. Mesmo os produtos eletrodomésticos, aqueles que contêm mais de 80% de metal na sua fabricação, são despachados no "dia de lixo de latas-metals"



Lixos de grande porte (Móveis)

Caso seja possível leva-los até o local, comunique-se com antecedência e depois dirija-se ao "Shin-Kankyo Kurin Center"



Televisão.geladeira.congelador.máquina de lavar roupa.secadora de roupa. ar condicionado.motos, e outros não são recolhidos pelo município!
Sobre os eletrodomésticos, consultar as páginas 17.
Sobre motos, consultar a página 18. Despachar de forma apropriada.

Latas do tipo aerosol

É lixo tóxico.
Descarte sem misturar com outros lixos.

Descarte retirando completamente o seu conteúdo, sem furar e colocando em um saco incolor e transparente.



Lâmpadas fluorescentes

É lixo tóxico.
Descarte sem misturar com outros lixos.

Embrulhe com papel as lâmpadas fluorescentes que não estão quebradas ou então coloque-as na caixa que veio acompanhada na hora da compra.



Isqueiro descartável

É lixo tóxico.
Descarte sem misturar com outros lixos.

Descarte retirando completamente o seu conteúdo e colocando em um saco incolor e transparente.



Pilhas, Pilhas moeda

É lixo tóxico.
Descarte sem misturar com outros lixos.

Colocar as pilhas dentro da lata vermelha que está a disposição no ponto de coleta.
Pilhas alcalinas
Pilhas de manganês
Pilhas primárias de lítio
Pilhas primárias de lítio tipo moeda (número de série que começa com CR ou BR)
Pilhas botão e baterias recarregáveis pequenas não podem ser descartadas. Consulte a página 13.



Produtos que utilizam mercúrio

Termômetros e manômetros de mercúrio não podem ser descartados no local de coleta. Leve diretamente no setor de medidas de residuos, no 10º andar da prefeitura de Fuji, ou no Shin-Kankyo Clean Center.

Eletrodomésticos pequenos de alta qualidade

Coloque telefones celulares, players de música pequenos, pen drives, cigarros eletrônicos, câmeras, etc., na caixa de coleta de eletrodomésticos pequenos de alta qualidade. Remova as pilhas e baterias.



Locais com caixa de coleta

2º andar da prefeitura de Fuji
Yoshinaga Machizukuri Center
Tagoura Machizukuri Center
Takaoka Machizukuri Center
Fujikawa Fureai Hall
Shin-Kankyo Clean Center

Não pode ser entregue nos dias em que os centros estão fechados.



Não pode ser descartado

Latas de spray com conteúdo dentro

Se tiver conteúdo dentro, não pode ser tratado na prefeitura.
Realize os seguintes procedimentos.

Cartuchos de gás do fogareiro	Ligar para solicitar informações no "Shin-Kankyo Kurin Center" .TEL: 0545-35-0081
Tintas, tintas para cabelo, inseticidas	Retire todo o conteúdo em ambiente externo, borrifando em jornais que não são mais necessários, etc. O conteúdo retirado deve ser descartado como lixo queimável.

Bateria de carro

Consulte a loja de venda.

Objetos que não são recolhidos como eletrodomésticos pequenos

- Computador
Sobre como jogar o computador verificar a página 19.
- Mesmo os produtos eletrodomésticos, aqueles que contêm mais de 80% de metal na sua fabricação
Latas, metais, Micro-ondas, etc.



Televisão · geladeira · freezer · máquina de lavar roupa · secadora de roupa · ar condicionado

Televisão.geladeira.congelador.máquina de lavar roupa.secadora de roupa. ar condicionado.motos, e outros não são recolhidos pelo município!
"Sobre os eletrodomésticos, consultar as páginas 17. Sobre motos, consultar a página 18. Despachar de forma apropriada."



Baterias e pilhas que não são recolhidas pela prefeitura

As seguintes baterias e pilhas não são recolhidas pela prefeitura.
Entregue nas lojas colaboradoras de reciclagem.
Para saber as lojas colaboradoras de reciclagem, consulte o website da Associação de Baterias do Japão no caso das pilhas botão, e da JBRC no caso das baterias recarregáveis pequenas. Antes de entregar, avise o atendente da loja.

Pilhas botão

Isle as pilhas colando fita adesiva nos seus eletrodos e as entregue nas lojas colaboradoras.

Baterias de óxido de prata (SR), baterias de zinco-ar (PR) pilhas alcalinas tipo botão (LR), () são as letras iniciais do número de série. Pilhas primárias de lítio tipo moeda (CR, BR) devem ser levadas até o local de coleta da prefeitura. (Vide a página 12)



Baterias recarregáveis pequenas

Isle colando fita adesiva nas extremidades e entregue nas lojas colaboradoras de reciclagem.

Baterias de níquel-cádmio, Baterias de níquel-hidreto metálico, Baterias íon-lítio, Baterias portáteis



Latas·Metais



Quando estiver em dúvida de como jogar, ligar para solicitar informações no "Shin-Kankyo Kurin Center" .TEL: 0545-35-0081

Como jogar

Após enxaguar o interior das latas, coloque-as no saco determinado pela cidade de Fuji [saco exclusivo para lixos recicláveis "shiguenbutsu senyōbukuro"] e despache-as. Os metais devem ser jogados assim como estão, sem colocá-los no saco de lixo.

Tipos de latas

Não amasse as latas, pois traz obstáculos no processo de reciclagem.

Latas de bebidas

(alumínio "arumi" · aço "suchiiru")



Enlatados



Latas de até 4 litros



Descarte as latas de spray sem furar, como lixos para aterro, etc. (p.12).

Tipos de metais

Ítens que contêm como matéria-prima, mais de 80% de metal na sua fabricação

Esvazie todo o combustível e retire as pilhas



Latas que comportam mais que 4 litros

Despache as latas somente depois que esvaziar todo o conteúdo. Latas com sobra de tinta, por favor usar pano velho ou solidificar totalmente, para depois jogar como lixo incinerável.



Pregos e agulha

Coloque-os dentro de latas de chá e etc., deixando bem claro o tipo de lixo, escrevendo o que contêm dentro da lata. Não deve ser despachado no saco exclusivo para lixos recicláveis "shiguenbutsu senyōbukuro"



Bicicletas

Descarte após cancelar o registro de prevenção de roubo na loja em que comprou a bicicleta.

Em caso de bicicleta elétrica, retire a bateria e a entregue em uma das seguintes lojas colaboradoras de reciclagem.

Watai Auto Shop 1-6-23 Nishiki-cho Fuji
Cycle Base Asahi, filial de Fuji 375 Aoba-cho, Fuji



Garrafas plásticas



Como jogar

- Coloque dentro da rede de coleta do local de coleta, na manhã do dia de coleta, que é uma vez por mês.
- Para poder fechar bem a boca da rede de coleta, não sobrecarregue enchendo-a demais (aproximadamente 80% do espaço)
- São recolhidas as garrafas plásticas (pet bottle) que levam a marca [PET 1] . (garrafas de bebidas, molho de soja “shoyu” , saquê adocicado “mirim” e etc)



Antes de descartar



① Retirar a tampa plástica e o rótulo



② Enxague o interior do recipiente e seque-o bem



③ Amasse levemente com os pés

Ítems de atenção

- Não pode ser recolhido se tiver conteúdo dentro.
- Rótulos e tampas plásticas, colocar no saco estipulado
- Retirar do saco plástico, colocar apenas o pet bottle que levam a marca [PET1]

Maneira indevida de jogar garrafas pet (Maneira proibida de jogar)

- Conteúdo dentro
- Com lixo dentro
- Dentro de saco plástico
- Jogar com rótulo ou tampa

Garrafas



Como jogar

- Coloque dentro do container do local de coleta, na manhã do dia de coleta, que é uma vez por mês.
- Para ser coletado o contêiner é empilhado . Portanto coloque os vidros em camadas, ocupando aproximadamente 80% do espaço da caixa.
- Não coloque em saco plástico antes de colocar no container



Antes de descartar

1. Retire a tampa.



Tampas de metal
→para lixo de latas-metals

Tampas de plástico
→para lixo “recipientes ou materiais de embalagens plásticas” (purasutikkusei yōki hōsō)

2. Enxague o interior da garrafa.



Pode ser descartado

Garrafas de óleo comestível
Garrafas de vinagre
Fracos de geléia
Vidro de cosméticos
Fracos de molho de salada
Fracos de café
Garrafas de cerveja



Não pode ser descartado

Os ítems que seguem abaixo não são recolhidos no dia de garrafas ou frascos de vidro!



Despache-os no dia de “lixo de aterro” (umetate gomi página 11)

Garrafas ou frascos brancos, artigos de vidro, frascos de placas de vidro, lâmpadas fluorescentes, peças de porcelanas e cerâmicas, garrafas quebradas, copos e etc.
Os vidros não são coletados com produto dentro.

● Lista de eletrodoméstico para reciclagem

Televisão · geladeira · freezer · máquina de lavar roupa · secadora de roupa · ar condicionado, esses 6 tipos eletrodomésticos são reciclados.

Os eletrodomésticos citados, se deixar no local de coleta do bairro, não serão recolhidos.

Desmontar por conta própria, classificar e jogar é violar a lei.

Deve-se pagar a taxa de reciclagem determinado pela lei.

Portanto deve-se desfazer utilizando, uma das maneiras citadas abaixo.

※ Máquina de lavar louça . Secador de futon, jogar como lixo de aterro.



Como proceder

Caso solicitar a coleta à loja de venda a varejo

No momento da troca, consulte a loja em que pretende comprar o produto novo e peça para recolher, mediante pagamento de uma taxa (taxa de reciclagem + taxa de transporte).

Caso solicitar a empresa particular de coleta

Consulte o operador de coleta e transporte e peça para recolher na sua casa, mediante pagamento de uma taxa (taxa de reciclagem + taxa de transporte). Dependendo do operador, você precisa pagar a taxa de reciclagem no correio, com antecedência.

【 Onde consultar 】 Fuji shi Ippan Haikibutsu Kumiai Tel. 0545-72-5353

Caso for levar por conta própria ao local indicado

Entregue no local designado de recolha, Shinohara Sangyo, efetuando o pagamento da taxa de reciclagem.

Os fabricantes do país todo (fabricantes de eletrodomésticos), para fazerem a reciclagem de seus produtos, especificam o local para a coleta. São chamados de locais determinados para coleta. Levar ao local mais próximo, os eletrodomésticos que se incluem na lista de produtos recicláveis para a coleta.

【 Local determinado para coleta 】

Companhia Shinohara Sangyō (Ukishima Kogyo danchi nai)

2608-43 Nakazato Fuji Tel. 0545-32-2160

Consulte os dias de funcionamento no website da Shinohara Sangyo.



Guia

● Reciclagem de motos

Veículos usados de duas rodas, quando for jogar deve-se levar as lojas varejistas, que tem a responsabilidade de recolher e mandar para o sistema de reciclagem. Utilização do sistema de reciclagem de motos, não há despesa sobre a reciclagem. A prefeitura não está recebendo motos. Colabore para a reciclagem de motos.

Exemplo de itens aceitáveis

Motocicleta, Motoneta (lambreta)



Informações para maiores detalhes

Central de telefonemas para reciclagem de veículos de duas rodas "Nirinsha Risaikuru Kooru Centa"

Tel. 050-3000-0727

Horário de atendimento: 9:30~17:00 hrs

(exceto sábados·domingos·feriados nacionais·início e final de ano)

Veja o web site: <http://www.jarc.or.jp/motorcycle/>

Produtos de algumas fabricantes não são aceitos. Verifique, por favor.



Como proceder

Caso levar para o guichê de coleta determinado

O local determinado na cidade de Fuji é a Companhia Shinohara Sangyō (consulte pg. 17). Sem custo, por favor, leve-os diretamente

Quando levar ao revendedor de veículos de duas rodas

É necessário pagar os encargos de recolhimento e taxa de transporte. Entre em contato com o revendedor de motocicleta

1.Consulta, verificação

Consulte na loja comercial autorizada que possui a etiqueta de identificação, conforme abaixo ou então contacte com o "Kooru Centa" e verifique se o veículo em questão pode ser reciclado no "sistema de reciclagem de veículos de duas rodas"

2. Preparado documentos necessários para a entrega

Não será possível fazer a reciclagem no departamento de transporte da cidade, bairro, onde a motocicleta está cadastrada. Fazer sem falta o trâmite para se desfazer da motocicleta, e esta deverá ser levado pela própria pessoa.

Documentos que comprovam o cancelamento do registro do veículo

	Contato
Motoneta abaixo de 125 cc→declaração do certificado de cancelamento	Setor de impostos municipais da prefeitura de Fuji (3º andar da prefeitura)
Motos de 126cc~250 cc→ certificado da notificação da devolução e cancelamento	Sucursal de transporte de Shizuoka, escritório de inspeção e registro de automóvel de Numazu (cidade de Numazu)
Motos acima de 251 cc→certificado de inspeção do veículo e devolução	

Documento de identificação do emissor

Carteira de motorista, cartão de seguro de saúde, passaporte e etc.



Sobre como jogar o computador (PC)

O computador de casa que se tornou desnecessário é recolhido por cada fabricante em questão e depois reciclado conforme o [Sistema de reciclagem de computador], de acordo com a [Lei da Promoção de Aproveitamento de Recursos]



Como proceder

Levar ao Shin-Kankyo Kurin Center

Caso, for levar ao Shin-Kankyo Kurin Center, este poderá ser recolhido gratuitamente.

São coletados também o display.

Verificar na página 20 o endereço do Shin-Kankyo Kurin Center e o horário de atendimento.

Não importa que tenha ou não a marca [Marca da reciclagem PC]

Antes de jogar, eliminar todos os dados pessoais registrados.

Na hora da entrega, há casos em que é solicitada a apresentação de algum documento (carteira de habilitação, etc.) que comprova que é morador da cidade de Fuji.

Tomar cuidado, porque nos locais de coleta do bairro não são recolhidos.

Fazer o pedido ao fabricante, e enviar pelo correio.

Poderá solicitar ao fabricante a eliminação do PC. Caso solicitar ao fabricante, poderá utilizar o seguinte método abaixo.

1. Telefonar para o fabricante, e solicitar o pedido da reciclagem.
2. Será enviado a fatura do correio, colocar o computador que quer se desfazer dentro de um plástico grosso e fazer um embrulho simples, após colar a fatura.
3. Levar ao correio, ou entregar à empresa recolhadora.



O computador que leva a marca no lado esquerda (PC marca da reciclagem), não será cobrado o valor da reciclagem, incluindo também a taxa do correio. Sobre reciclagem do PC em geral, consultar a Fundação de PC Associação de Promoção 3R.

Sobre a entrega de lixo no Shin-Kankyo Clean Center



No Shin-Kankyo Clean Center são aceitos gratuitamente lixos domésticos que são recolhidos pela prefeitura (com a exceção de papeis usados).

Se a quantidade de lixo é muito grande, traga pelo menos 30 minutos antes do horário limite de recebimento.

Shin-Kankyo Clean Center

Endereço: 676 Obuchi, Fuji ☎0545-35-0031

Horário de atendimento

de segunda ~ sexta-feira 8:30 ~ 12:00 hrs 13:00 ~ 16:00 hrs

Sábado (Necessário reservar) 8:30 ~ 11:00 hrs



Endereço, mapa de rota para entrega

→ Rota de entrega de lixo queimável e lixo reciclável

→ Rota para "Fujisan Eco-topia" e "Fuji Kaguya-no-Yu" (Não pode entregar lixo)

