




- Keluarkan sampah maksimal pukul 08.30 pada hari pengambilan sampah.
- Sampah tetap diambil pada hari libur nasional.
(kami tidak melakukan pengambilan sampah pada hari Minggu dan libur akhir tahun/Tahun Baru).
- Silakan gunakan aplikasi pemilahan sampah "San-Aru".
- Silakan baca buletin Koho Fuji atau situs web Pemerintah Kota Fuji untuk mengetahui jadwal libur akhir tahun/Tahun Baru.

"San-Aru" Android ios

Sampah terbakar: Selasa, Jumat

- Masukkan sampah ke dalam kantong sampah khusus sampah terbakar yang ditentukan Pemerintah Kota Fuji, lalu bawa ke lokasi pengumpulan sampah terbakar dua kali seminggu.
- Peras air dari sampah makanan tersebut sebisa mungkin.



Sampah makanan



Produk karet



Produk plastik
(Barang tanpa "Pla mark" (tanda plastik))




Kertas dan kain yang terkena minyak atau cat
Tisu

Wadah dan kemasan plastik: Senin

- Masukkan ke dalam kantong sampah khusus barang daur ulang yang ditentukan Pemerintah Kota Fuji, lalu bawa ke lokasi pengumpulan barang daur ulang sekali seminggu.
- Wadah dan kantong dari plastik yang digunakan untuk menyimpan produk termasuk dalam kategori ini.

Barang dengan tanda ini dapat didaur ulang.



Botol plastik, Kantong plastik & lapisan plastik kemasan, Gangkir & wadah, Nampan, Bahan bantalan, Tutup

Kertas bekas: Sabtu ketiga (di area penampungan sampah daur ulang)

- Koran (Termasuk selebaran.)
- Majalah (Termasuk buku, buku catatan, buku sampul kertas (tankobon), dan ensiklopedia.)
- Kardus
- Kertas karton (Bilas bagian dalamnya, potong dan bentangkan sebelum dibuang.)
Karton yang dilapisi aluminium harus dibuang sebagai kertas lainnya.
- Kertas lainnya
Jenis kertas selain koran, majalah, kardus, dan kertas karton yang terbuat dari kertas. Anda dapat menggunakan salah satu cara berikut.

- Bungkus dengan kertas pembungkus, lalu ikat.
- Masukkan ke dalam kantong kertas, lalu ikat dengan tali kertas.
- Taruh di kantong sampah khusus barang daur ulang.

Sortir dan pilah berdasarkan jenis, lalu ikat dengan tali kertas sebelum dikeluarkan.

Sampah daur ulang • Sampah untuk ditimbun: Kamis (di area penampungan sampah daur ulang)

Pakaian & Futon: Minggu ke-4

- Pakaian
Pisahkan sampah ke dalam kategorinya masing-masing seperti, pakaian & kain, sepatu, dan barang kecil, masukkan ke dalam kantong sampah khusus barang daur ulang, lalu ikat bukan kantong sebelum dibuang. Pakaian juga dapat dimasukkan ke dalam kotak pengumpulan pakaian yang terdapat di fasilitas publik, seperti Machizukuri Center. Cuci dan keringkan sebelum dibuang. Jika sudah rusak, buang sebagai sampah terbakar.
- Futon
Ikat futon dan selimut dengan tali sebelum dibuang. Kasur dan selimut tidak boleh dibuang di kotak pengumpulan seperti yang terdapat di Machizukuri Center.

Anda tidak dapat membuangnya saat hujan.

Kaleng & Logam: Minggu ke-3

- Kaleng
Bilas bagian dalam kaleng dan taruh di kantong sampah khusus barang daur ulang sebelum dibuang. Logam dibuang tanpa dimasukkan ke dalam kantong. Jangan menggepengkan kaleng. Melakukan hal ini bisa mengganggu proses daur ulang.
- Logam
Logam dibuang tanpa dimasukkan ke dalam kantong. Buang minyak tanah dan lepas baterainya.

Kaleng minuman (aluminium, baja) Kaleng makanan Kaleng kurang dari 4 liter Kaleng lebih dari 4 liter Barang yang minimal 80% materialnya terbuat dari logam (Oven microwave, dll.)

Sepeda
Sebelum membuang sepeda, batalkan registrasi anti-kejahatan sepeda tersebut di toko tempat Anda membelinya.

Botol, Stoples & Botol PET: Minggu ke-1

- Botol, Stoples
Masukkan ke dalam wadah di lokasi pengumpulan pada pagi hari pengambilan setiap bulannya. Jangan masukkan ke dalam wadah jika masih berada di dalam kantong plastik, dll.
【Sebelum membuang sampah】
① Lepas tutupnya.
② Bilas bagian dalamnya.
- Botol PET
Masukkan ke dalam jaring pengumpulan di lokasi pengumpulan pada pagi hari pengambilan setiap bulannya. Pastikan hanya menaruh botol PET di jaring. Jangan menaruh kantong plastik. Label dan tutup harus dibuang sebagai wadah dan kemasan plastik.
【Sebelum membuang sampah】
① Lepas tutup dan label.
② Bilas dan keringkan.
③ Injak untuk menggepengkan.

Barang-barang di bawah ini tidak akan diambil pada hari pengambilan botol!
Botol berwarna putih susu, produk kaca, piring kaca, bola lampu neon, keramik, botol pecah, gelas

Sampah timbun, dll.: Minggu ke-2

- Sampah timbun
Barang-barang seperti botol pecah, pisau, dan bola lampu harus dibungkus dengan kertas, dimasukkan ke dalam kantong plastik transparan, dan ditulis nama barang di atasnya sebelum dibuang.
- Peralatan elektronik rumah tangga
Peralatan yang minimal 80% materialnya terbuat dari logam dibuang sebagai kaleng & logam.
- Sampah besar (furnitur)
- Bola lampu neon
Bola lampu yang tidak pecah harus dibungkus dengan kertas atau dimasukkan ke dalam kotak aslinya saat dibuang.
- Baterai
Masukkan baterai ke dalam kaleng merah yang tersedia di lokasi pengumpulan.
- Kaleng semprot
Kosongkan isinya, lalu masukkan ke dalam kantong plastik transparan tidak berwarna tanpa melubanginya.
- Pemantik api sekali pakai
Kosongkan isinya, lalu masukkan ke dalam kantong plastik transparan tidak berwarna.

Membawa sampah ke Shin-Kankyo Clean Center

Shin-Kankyo Clean Center menerima sampah rumah tangga yang diambil oleh Pemerintah Kota Fuji (tidak termasuk kertas bekas) secara gratis.

Alamat: 676 Obuchi, Fuji City



Jam kerja: Senin-Jumat (hari libur: perlu reservasi), 08.30-12.00 dan 13.00-16.00
Sabtu (perlu reservasi), 08.30-11.00

1. Sampaikan isi sampah yang Anda bawa ke Shin-Kankyo Clean Center.
2. Pilah sampah dengan cara yang sama jika Anda membawanya ke lokasi pengumpulan.
3. Mintalah kartu IC di pos penimbangan di pintu masuk, kemudian timbang sampah Anda.
4. Bawa sampah terbakar dan sampah daur ulang ke tempat yang ditentukan di Gedung Pengumpulan Sampah Daur Ulang.

Pemerintah Kota Fuji tidak melakukan pengambilan televisi, lemari es, freezer, mesin cuci, alat pengering pakaian, AC, dan sepeda motor.

Pertanyaan:

- ① Televisi, lemari es, freezer, mesin cuci, pengering pakaian, AC
→ <https://www.rkc.aeha.or.jp/>
- ② Sepeda motor, gentsuki
→ <https://www.jarc.or.jp/motorcycle/>

① ②

Daur ulang komputer

Lokasi pengumpulan sampah setempat tidak menerima komputer. Membawa langsung ke Shin-Kankyo Clean Center (Gratis).
Anda juga dapat meminta produsen komputer untuk membuang komputer.