

富士市ごみ情報誌 **さんあ〜る**

# ふじ3Rナビ

2024.2.1 発行 第81号

ごみ分別アプリ

**さんあ〜る**

無料配信中

App Store Google Play

## STOP! 不法投棄

心ない人による林道や農道、河川敷、海岸、空き地、高架下など、人目に付きづらいところへの不法投棄が頻発しています。不法投棄は街の景観を損ねることはもちろん、土壌や地下水などの環境汚染にもつながる悪質な行為です。市では、不法投棄監視パトロール隊や職員による巡回を実施し、不法投棄の抑止・早期発見に努めています。

### 市内での不法投棄事例

令和4年度通報件数 957件!



洗濯機・毛布



エアコン



弁当容器やペットボトル

ごみの不法投棄は、個人の場合、1,000万円以下の罰金もしくは5年以下の懲役またはその両方が科せられます。

### 不法投棄検挙事例（令和4年度）

行為内容	性別（年齢）
エアコン等約36.5kgを不法投棄	男性（50代）
マットレス等約25.92kgを不法投棄	男性（20代）

### 不法投棄現場を目撃したら・・・

不法投棄を目撃した場合は、決して行為者と接触はせずに、投棄行為に係わる情報（日時、場所、投棄者の特徴、投棄物の内容、車種、ナンバーなど）を無理のない範囲で記録して、下記までご連絡ください。

不法投棄連絡先：市役所廃棄物対策課（不法投棄フリーダイヤル）0120-71-5380、または富士警察署

### 自分の土地を不法投棄から守りましょう

私有地への不法投棄は、投棄者が見つからない場合、土地の所有者が自ら投棄物の撤去を行わなければなりません。不法投棄されないよう、草刈りをするなど土地を綺麗に管理し、柵や看板を設置するなどの対策を行いましょう。

不法投棄やポイ捨て防止看板を無料で配布しています。土地の管理にご活用ください。



配布場所：市役所10階廃棄物対策課  
配布対象：富士市民（事業者は除く）

設置後に報告書の提出が必要です。

# ト

## 剪定した枝で作ったチップとミンチを配布しています

市では平成12年度から剪定した枝の資源化に取り組んでいます。剪定枝を細かくして作ったチップ・ミンチを新環境クリーンセンターで市民に**無料**で配布していますので、ご活用ください。

### 🌸 チップ・ミンチを敷くと、庭の手入れがラクラク♪



光合成が阻害されて  
雑草が生えにくくなる！  
草取り作業軽減♪

水を吸ってある程度固まる  
ので飛散しにくい！

草抑えには、  
5センチ以上の厚さに  
敷くのがおすすめ！

草抑えにはチップ  
がおすすめ

保水性があるので、  
土壌改良にも使える！

ミンチを発酵させ  
てから使うことが  
おすすめ



### 🌸 受け取り方法（無料）


- ①事前に**剪定枝事務所**に連絡し、在庫を確認する。  
☎0545-35-1977
- ②持ち帰り用の容器を持参して、新環境クリーンセンターに行く。  
(大淵676番地)
- ③入口計量所(右レーン)で係員の指示に従い、計量する。
- ④チップ・ミンチャードで容器につめる。(スコップ貸出有)  
**受取量に上限はありません。**
- ⑤出口計量所で計量する。



# ト

## 剪定した枝の出し方

水分の多い果実は取り除いてください。



### 燃えるごみの集積所に出す（要事前申込）

- ①長さ：50cm、太さ直径：10cmまでに切断する。
- ②排出する集積所の「町内会(区)名」「集積所番号」を確認する。
- ③火曜日までに新環境クリーンセンターに電話で申し込む。
- ④水曜日の朝8時30分までに、申し込んだ燃えるごみの集積所に出す。  
**麻ひもか荒縄でしばって出してください。(1回20束まで)**

### 新環境クリーンセンターに持ち込む

長さ：100cmまで  
太さ直径：15cmまでに切断する。  
持ち込む前に新環境クリーンセンターに電話  
連絡をお願いします。

事業者が剪定した枝は収集しません。  
新環境クリーンセンターに持ち込んでください。

### 剪定した枝を出す際の連絡先

新環境クリーンセンター  
☎0545-35-0081

受付時間 月曜日～金曜日 8時30分～17時00分  
伝える内容 住所／氏名／連絡先／樹木の名前／束数／縛ったひもの種類  
(集積所に出す場合) 町内会(区)名／燃えるごみ集積所の番号

# ト リサイクルできない樹木は燃えるごみに出してください

以下のような樹木は、チップやミンチの品質を低下させたり、設備に悪影響を与える恐れがありますので、リサイクルできません。燃えるごみとして出してください。

**毒性のある樹木**



▲カイヅカイブキ  
ウルシ/アセビ  
キョウチクトウなど

**発酵させにくい樹木**



▲ヤツデ  
ナンテン/ソテツなど

**油分が多い樹木**



▲ヒノキ  
松/モチの木など

**水分が多い樹木**



▼梅  
▲みかん  
レモン  
桃  
金柑 など  
▲柿  
実を取り除けば剪定枝として出せます。

**繊維質のもの**



▲シュロ  
笹/竹など

**草花・つる植物**



▲フジ  
キウイ/ブドウ/アジサイ  
菊/バラ/ひまわり など

**多肉植物**

アロエ/サボテンなど

**その他**

根/落ち葉/枯れ枝など

 **燃えるごみ**に出してください。長さ**50** cm以下、太さ直径**10** cm以下に切って出してください。

## 規定を超える太さ・長さの樹木の相談先

### 大興製紙(株)リサイクルセンター

住所：富士市蓼原244-3  
電話：0545-66-1080

【処理費用(令和5年12月現在)】


地上部分15円/kg 地中部分18円/kg

竹、草、葉、枯れ葉は持ち込めません。



## ごみの「野焼き」は違法です！

枝や草花などを含め、ごみを法律の基準に満たない設備で燃やすことを「野焼き」といいます。野焼きは煙や悪臭で近所の迷惑になるだけでなく、環境にも悪影響を及ぼす違法行為です。



野焼きをすると・・・

野焼きを許可することはありません！

野焼きは法律と条例で禁止されており、違反すると指導の対象となります。指導に従わない等、悪質な場合は検挙される場合もあります。

令和6年  
3月

# ペットボトルの拠点回収を終了します



市では、市内の店舗などにご協力をいただき、平成11年からペットボトルの拠点回収を行ってきましたが、ごみ集積所での定期回収の開始に伴う利用頻度の低下から、拠点数を徐々に減らしてきました。

また、近年では、独自にリサイクルする店舗の増加に加え、不適切な出し方（ラベルやキャップが付いたまま・異物の混入など）が続いたことから、事業の継続について検討した結果、市によるペットボトルの拠点回収を終了することといたしました。

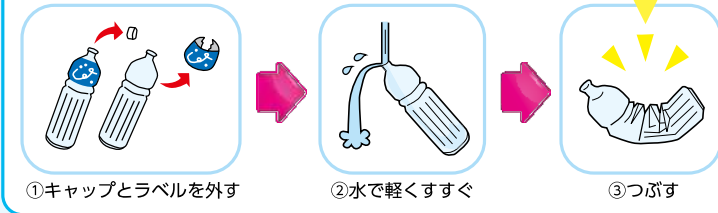
なお、店舗によっては終了後も独自回収にて継続する場合があります。各店舗にお問い合わせください。

## 回収拠点一覧（令和6年3月末まで）

マックスバリュ 富士八幡町店  
西友 富士青島店・富士今泉店  
エスポット 富士店・新富士駅南店  
業務スーパー マミープラス広見店

## ペットボトルの出し方

効率良く回収できるよう、しっかりつぶしてください



①キャップとラベルを外す

②水で軽くすすぐ

③つぶす

●お問い合わせ 新環境クリーンセンター TEL：0545-35-0081

3R イベント情報



## リサイクル家具の販売会を開催します



ふじさんエコトピアでは、新環境クリーンセンターに持ち込まれた粗大ごみの一部を修理し、リサイクル家具として販売しています。令和5年度の販売会を以下のとおり開催しますので、ぜひご利用ください。

期間

令和6年 2月10日(土) ～ 2月18日(日)

※2月13日(火)は休館

午前10時から午後4時



▲詳しくはこちら

入札方式 (47点)	先着順 (6点)
価格は500円からの入札方式です。 (1世帯3点まで)	価格は一律500円です。 (1世帯1点のみ)

期間中にご来場いただき、必ず現物を確認の上でお申込みください。

### ●アクセス

ごみの持ち込みと入り口が異なりますので、お気をつけてください。



購入対象者：18歳以上で富士市に在住・在勤の方

販売品目：木製家具が中心（電化製品はありません）

留意事項：全品品質保証はありません。返品も固くお断りします。

商品の状態をよくご確認の上、入札してください。

落札品の配送は行いません。現地にてお引き取りください。

〒417-8601 静岡県富士市永田町1丁目100番地 富士市環境部廃棄物対策課 (電話)0545-55-2769・2770  
ウェブサイト：市トップページ (<http://fujishi.jp>) から「暮らしと市政」→「暮らし・手続」→「ごみ・リサイクル」へ

◆富士市ごみ情報誌は、大豆油インクを使用しています