



ペーパー芯で作ってみよう!




岩松幼稚園

☆トントン相撲☆



- ペーパー芯 2つ
- 空き箱
- テープ

1. 顔を描いたり塗ったりします。
2. ペーパー芯に顔をテープで貼ります。
3. 空き箱にのせて、相撲開始!
はっけよーい!!



親子でぜひやってみてね!!

顔は自分の好きなキャラクターを描いて貼っても楽しいよ!



★ 切って貼って使ってみてね!!