


びよんびよん かえる

★★ とばして あそぼう! ★★

① 台紙（表）に絵を描く。

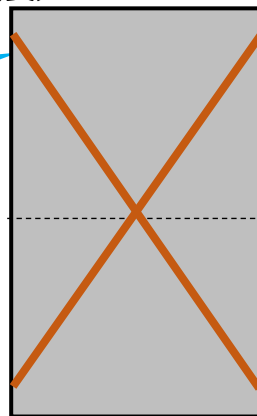
折り目が上になるように描くよ。
両面に描くといいよ。



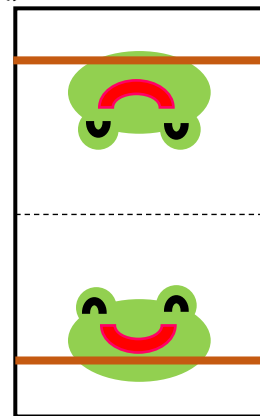
② 切り込みに、輪ゴムを2本一緒につける。

絵がない方の
輪ゴムは×の形
になるよ。

(裏)



(表)



やったね! できあがり!

遊び方

★紙の絵が中になるように折り返し、
床に置いてみよう。

手を離すと跳ぶよ。

ピョンと高く跳びあがったら、
大成功だよ!

