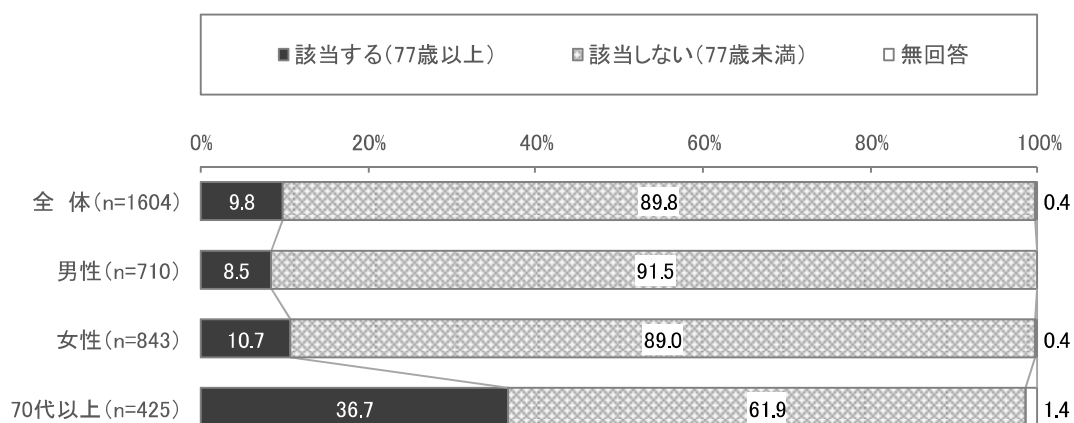


2. 富士市の敬老事業の参加について

(1) 敬老会の対象年齢か

問4 あなたは、富士市の敬老会対象年齢（77歳以上）に該当されますか。（○は1つ）



敬老会の対象年齢に該当するかについて、全体で見ると、「該当する」9.8%、「該当しない」89.8%となっており、9割近くが「該当しない」という結果となっている。

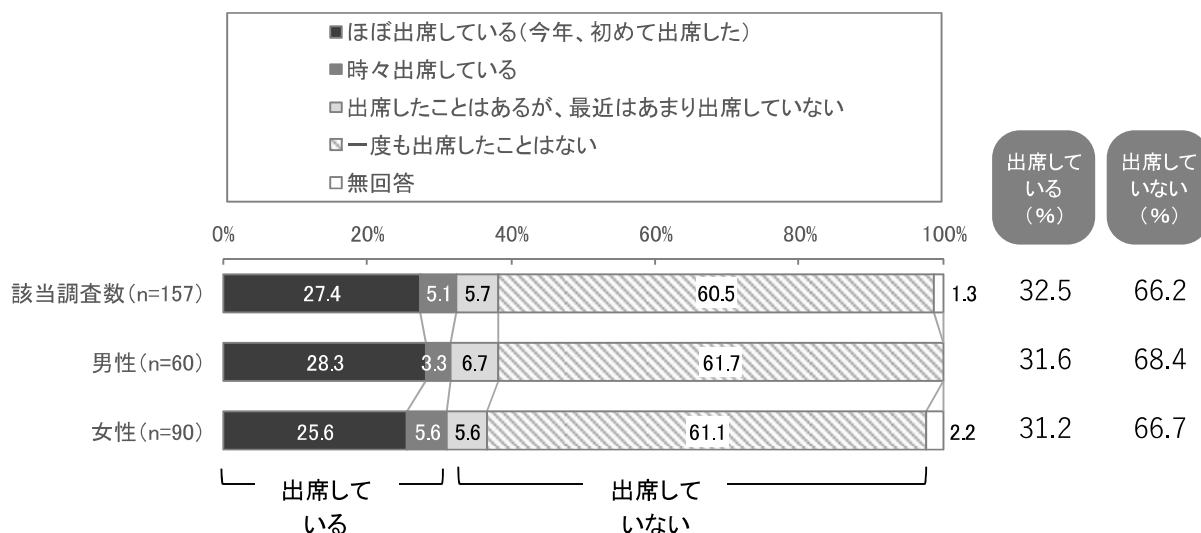
男女別にみると、「該当する」は男性 8.5%、女性 10.7%と女性のほうが高い。

70代以上の年代で見ると、「該当する」36.7%、「該当しない」61.9%となっている。

(2) 敬老事業の参加状況

問5 あなたは、敬老会に出席していますか。(○は1つ)

※問4 富士市の敬老会対象年齢に該当するかについて、「該当する(77歳以上)」と回答した人



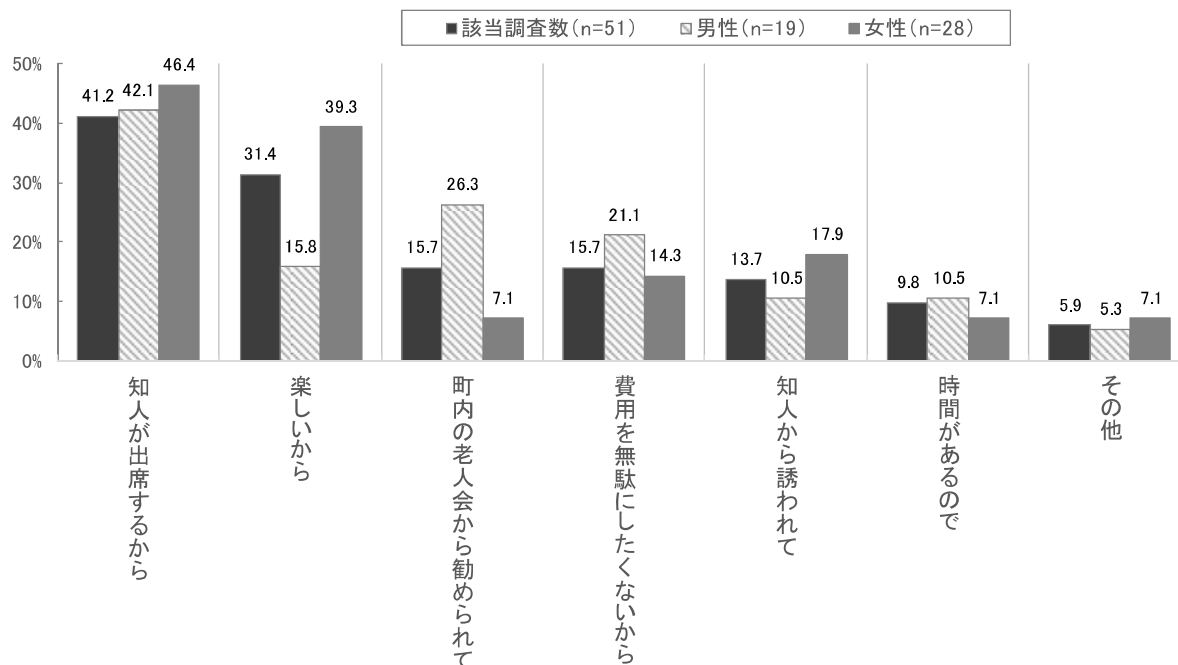
敬老事業の参加状況について、全体で見ると、「ほぼ出席している(今年、初めて出席した)」と「時々出席している」の2つを合わせた「出席している」は、32.5%となっている。

男女別にみると、「出席している」は男性 31.6%、女性 31.2%と男性のほうがわずかに高い。

(3) 敬老会の参加理由

問6-1 敬老会に出席している理由を教えてください。(〇はいくつでも)

※問5 敬老会への出席について、「ほぼ出席している(今年、初めて出席した)」「時々出席している」と回答した人



(%)

	(n=)	知人が出席するから	楽しいから	町内の老人会から勧められて	費用を無駄にたくないから	知人から誘われて	時間があるので	その他	無回答
該当調査数	51	41.2	31.4	15.7	15.7	13.7	9.8	5.9	5.9
男性	19	42.1	15.8	26.3	21.1	10.5	10.5	5.3	-
女性	28	46.4	39.3	7.1	14.3	17.9	7.1	7.1	10.7

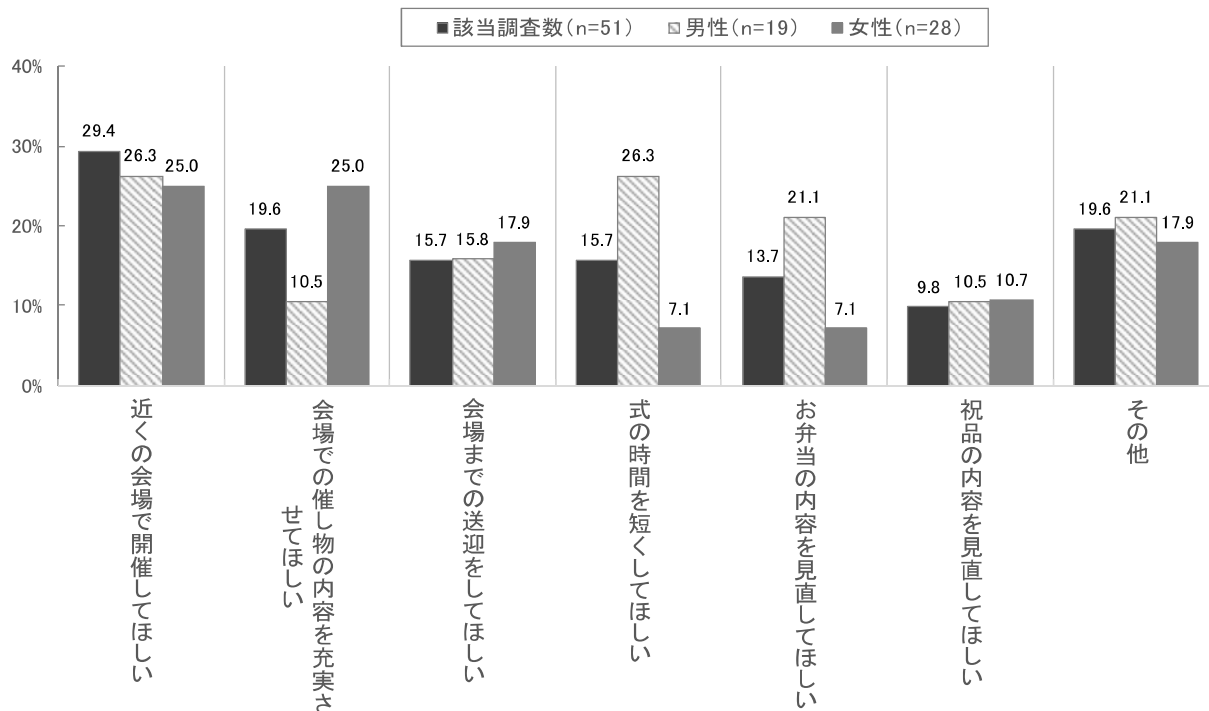
敬老会の参加理由について、全体で見ると、「知人が出席するから」が41.2%と最も高く、次いで「楽しいから」31.4%、「町内の老人会から勧められて」と「費用を無駄にたくないから」15.7%の順となっている。

男女別にみても、「知人が出席するから」が男女ともに最も高い。なお、女性では「楽しいから」がおおよそ4割となっている。

(4) 敬老会の運営に関する要望

問6-2 今後の敬老会の運営について、ご要望がありましたら、教えてください。
(〇はいくつでも)

※問5 敬老会への出席について、「ほぼ出席している(今年、初めて出席した)」「時々出席している」と回答した人



(%)

	(n=)	近くの会場で開催してほしい	会場での催し物の内容を充実させてほしい	会場までの送迎をしてほしい	式の時間を短くしてほしい	お弁当の内容を見直してほしい	祝品の内容を見直してほしい	その他	無回答
該当調査数	51	29.4	19.6	15.7	15.7	13.7	9.8	19.6	11.8
男性	19	26.3	10.5	15.8	26.3	21.1	10.5	21.1	-
女性	28	25.0	25.0	17.9	7.1	7.1	10.7	17.9	21.4

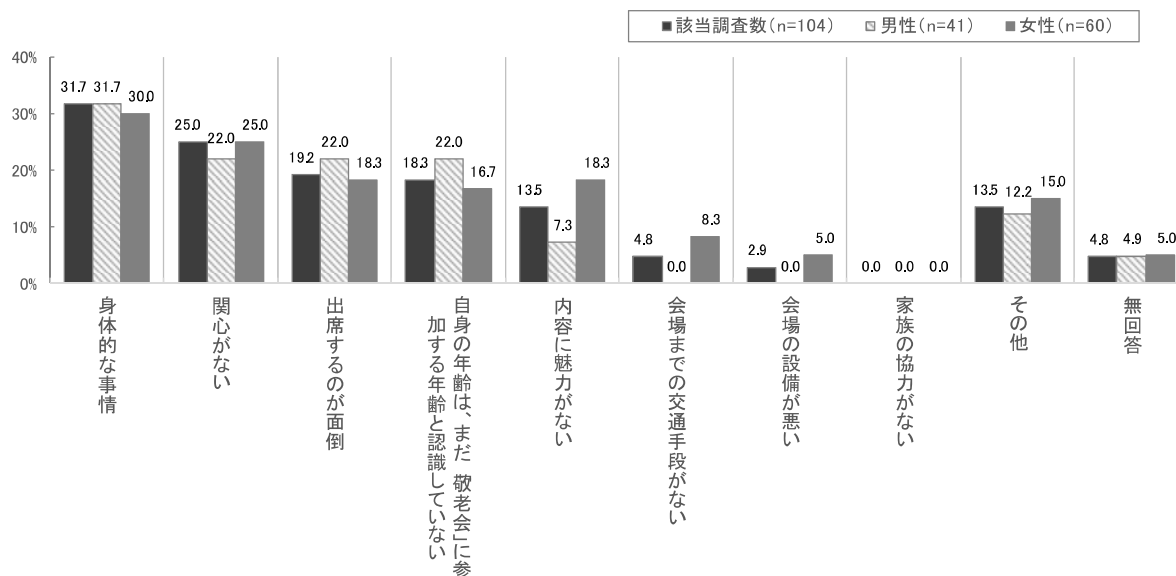
敬老会の運営に関する要望について、全体で見ると、「近くの会場で開催してほしい」が29.4%と最も高く、次いで「会場での催し物の内容を充実させてほしい」と「その他」19.6%、「会場までの送迎をしてほしい」と「式の時間を短くしてほしい」15.7%の順となっている。なお、「その他」に関しては「よくわからない」や「要望無し」といった意見が散見された。

男女別にみても、「近くの会場で開催してほしい」が男女ともに最も高い。なお、男性では「式の時間を短くしてほしい」、女性では「会場での催し物の内容を充実させてほしい」が、「近くの会場で開催してほしい」と同じ割合となっている。

(5) 敬老会に出席しない理由

問7-1 敬老会に出席されない理由を教えてください。(〇はいくつでも)

※問5 敬老会への出席について、「出席したことはあるが、最近はあまり出席していない」「一度も出席したことはない」と回答した人



	(n=)	身体的な事情	関心がない	出席するのが面倒	自身の年齢は、まだ「敬老会」に参加する年齢と認識していない	内容に魅力がない	会場までの交通手段がない	会場の設備が悪い	家族の協力がいない	その他	無回答
該当調査数	104	31.7	25.0	19.2	18.3	13.5	4.8	2.9	-	13.5	4.8
男性	41	31.7	22.0	22.0	22.0	7.3	-	-	-	12.2	4.9
女性	60	30.0	25.0	18.3	16.7	18.3	8.3	5.0	-	15.0	5.0

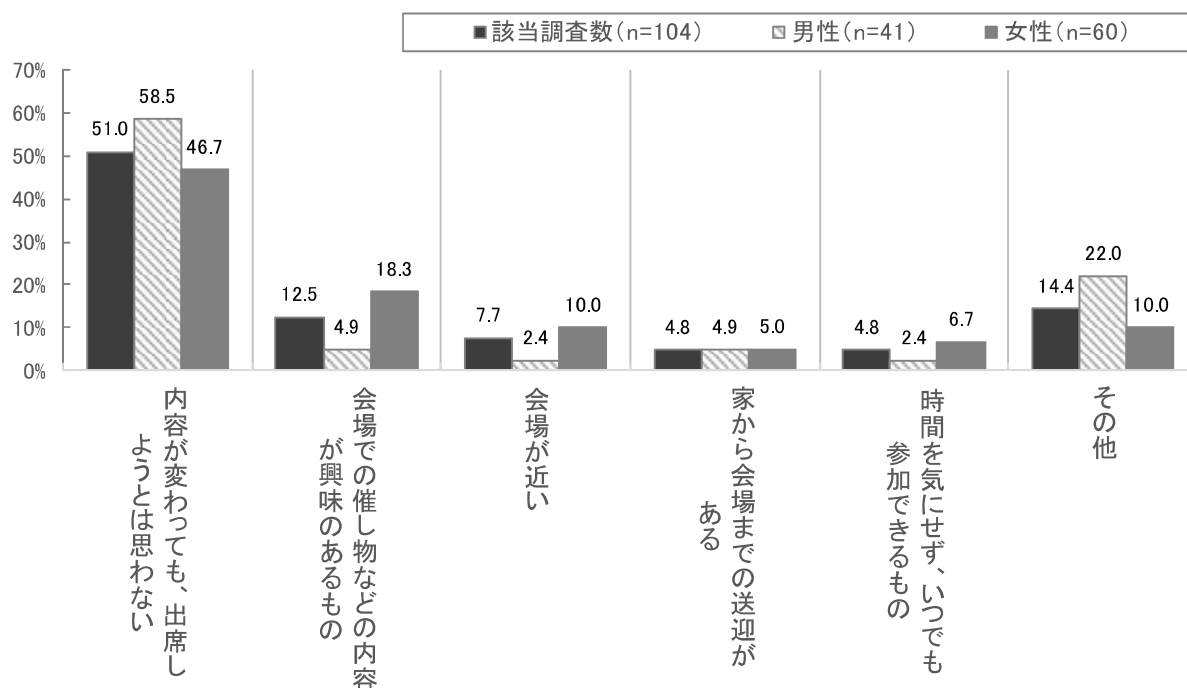
敬老会に出席しない理由について、全体で見ると、「身体的な事情」が31.7%と最も高く、次いで「関心がない」25.0%、「出席するのが面倒」19.2%の順となっている。

男女別にみても、「身体的な事情」が男女ともに最も高い。なお、男性では「関心がない」「出席するのが面倒」「自身の年齢は、まだ“敬老会”に参加する年齢と認識していない」が同じ割合となっている。

(6) 参加しようと思える敬老会

問7-2 どのような敬老会であれば、出席しようと思えますか。(〇はいくつでも)

※問5 敬老会への出席について、「出席したことはあるが、最近あまり出席していない」「一度も出席したことはない」と回答した人



(%)

	(n=)	内容が変わっても、出席しようとは思わない	会場での催し物などの内容が興味のあるもの	会場が近い	家から会場までの送迎がある	時間を気にせず、いつでも参加できるもの	その他	無回答
該当調査数	104	51.0	12.5	7.7	4.8	4.8	14.4	15.4
男性	41	58.5	4.9	2.4	4.9	2.4	22.0	9.8
女性	60	46.7	18.3	10.0	5.0	6.7	10.0	18.3

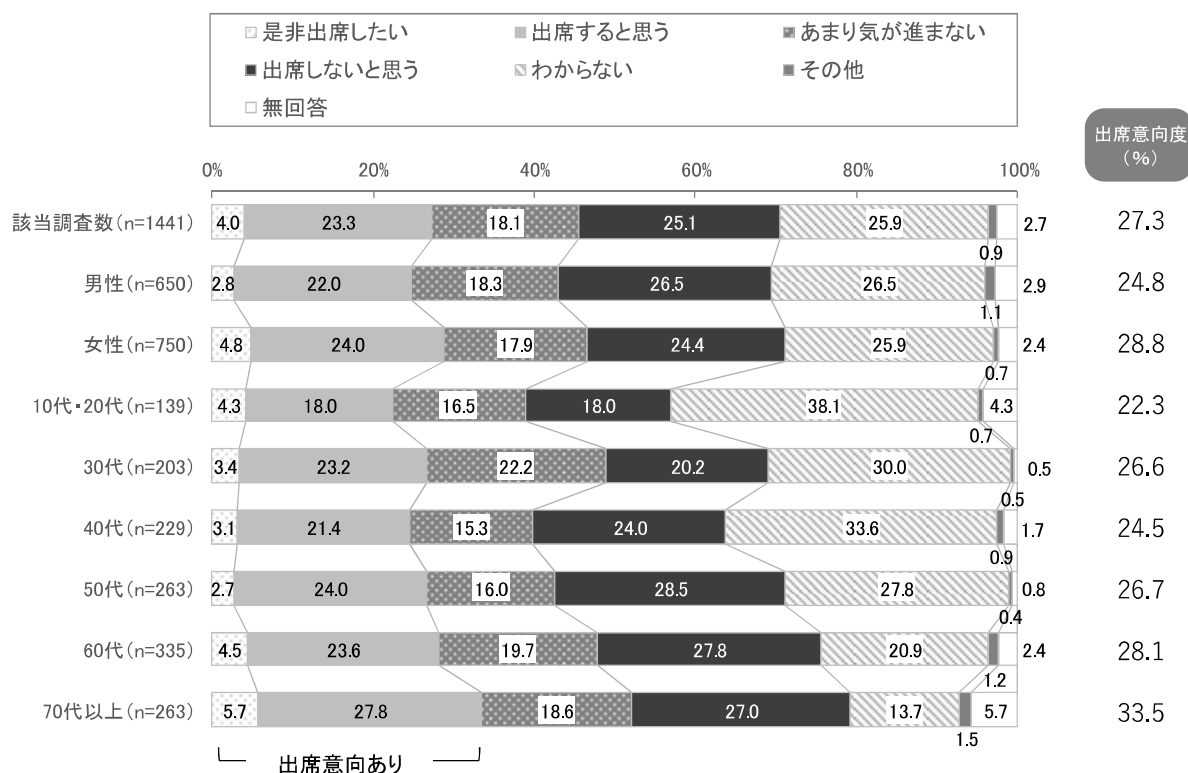
参加しようと思える敬老会について、全体で見ると、「内容が変わっても、出席しようとは思わない」が51.0%と最も高く、次いで「その他」14.4%、「会場での催し物などの内容が興味のあるもの」12.5%の順となっている。なお、「その他」では「あまり関心がない」という意見が散見された。

男女別にみても、「内容が変わっても、出席しようとは思わない」が男女ともに最も高く、特に男性では58.5%と6割近い。

(7) 将来の敬老会への出席意向

問 8-1 あなたは、将来、敬老会の対象年齢（77 歳以上）になったとき、敬老会に出席されますか。（○は1つ）

※問 4 富士市の敬老会対象年齢に該当するかについて、「該当しない（77 歳未満）」と回答した人



将来の敬老会への出席意向について、全体で見ると、「是非出席したい」と「出席すると思う」の2つを合わせた「出席意向度」は、27.3%となっている。

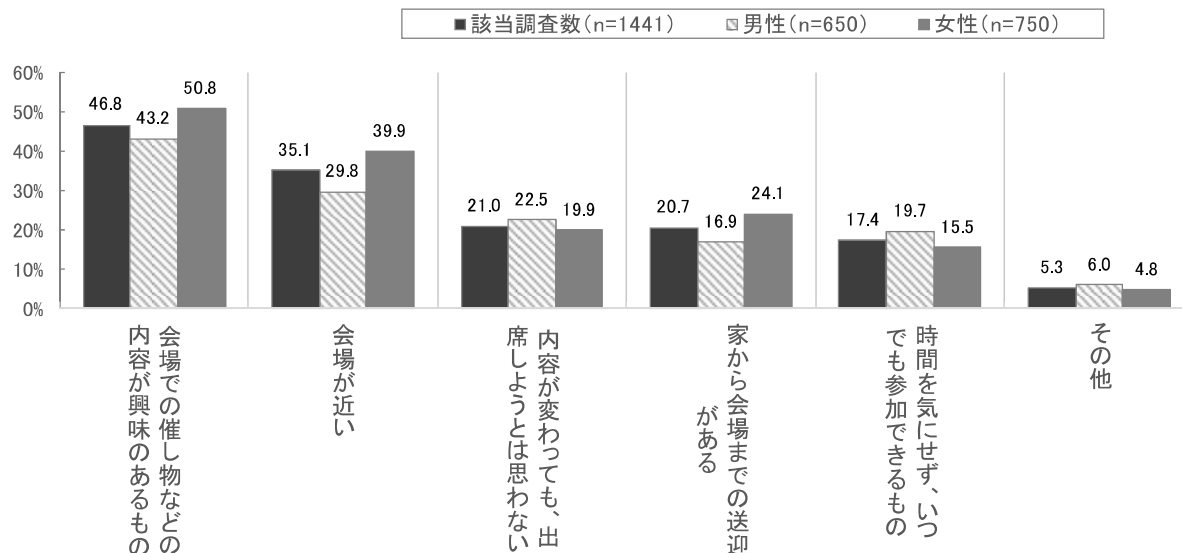
男女別にみると、「出席意向度」は男性 24.8%、女性 28.8%と女性のほうが高い。

年代別にみると、「出席意向度」は70代以上で33.5%と最も高く、次いで60代で28.1%、50代で26.7%の順となっており、年代が高くなるにつれて出席意向度も高くなっている。

(8) 将来、参加しようと思う敬老会

問8-2 どのような敬老会であれば、出席しようと思いますか。(〇はいくつでも)

※問4 富士市の敬老会対象年齢に該当するかについて、「該当しない(77歳未満)」と回答した人



	(n=)	会場での催し物などの内容が興味のあるもの	会場が近い	内容が変わっても、出席しようとは思わない	家から会場までの送迎がある	時間を気にせず、いつでも参加できるもの	その他	無回答
該当調査数	1441	46.8	35.1	21.0	20.7	17.4	5.3	3.4
男性	650	43.2	29.8	22.5	16.9	19.7	6.0	4.0
女性	750	50.8	39.9	19.9	24.1	15.5	4.8	2.7
10代・20代	139	51.1	41.7	12.9	32.4	20.9	2.9	4.3
30代	203	57.6	34.5	15.3	24.1	20.7	4.9	1.5
40代	229	50.2	34.5	18.3	18.3	20.1	5.2	1.3
50代	263	47.5	38.8	23.6	22.1	16.7	4.9	1.5
60代	335	47.2	34.6	23.6	17.6	16.1	6.6	3.3
70代以上	263	32.3	30.0	26.2	17.1	12.9	5.3	8.0

将来、参加しようと思う敬老会について、全体で見ると、「会場での催し物などの内容が興味のあるもの」が46.8%で最も高く、次いで「会場が近い」35.1%、「内容が変わっても、出席しようとは思わない」21.0%の順となっている。

男女別にみても、「会場での催し物などの内容が興味のあるもの」が男女ともに最も高く、特に女性では50.8%と5割に及ぶ。

年代別にみても、「会場での催し物などの内容が興味のあるもの」が全ての年代で最も高く、特に30代では57.6%と6割近い。なお、年代が高くなるにつれて「内容が変わっても、出席しようとは思わない」の割合が高くなっている。