

第 48 回世論調査

「住民主体のまちづくり」・
「青少年の健全育成」・「選挙」
について

報 告 書

令和元年度

富士市総務部シティプロモーション課

目 次

I 調査の概要	3
II 調査対象者の属性	9
III 質問と単純集計結果	17
IV 調査結果	37
「ブランドメッセージ」について	37
(1) ブランドメッセージの認知度	37
(2) 地域の魅力の推奨意欲 (10点評価)	38
(3) 地域活動の参加意欲 (10点評価)	39
(4) 地域活動をしている人への感謝意欲 (10点評価)	40
「住民主体のまちづくり」について	41
(1) 町内会・区 (自治会) への加入状況	41
(2) 町内会・区 (自治会) への加入理由	43
(3) 町内会・区 (自治会) へ加入しない理由	45
(4) 地区まちづくり活動の参加状況	48
(5) 地区まちづくり活動参加のきっかけ	58
(6) 地区まちづくり活動の活発度	61
(7) 参加したい地区まちづくり活動	62
(8) 地区まちづくり活動に参加したいと思う理由	63
(9) 地区まちづくり活動に参加したいと思わない理由	66
(10) 「まちづくり協議会」への関与状況	68
(11) 地区まちづくりセンターの利用頻度	69
(12) 地区まちづくりセンターの利用目的	71
(13) 地区まちづくりセンターに期待する機能	73
(14) 地区まちづくりセンターの利用促進に必要なこと	76
(15) まちづくり活動に必要な地区の取り組み	80
(16) まちづくり活動に必要な行政の取り組み	84
(17) 地域課題の解決において中心的役割を誰が担うべきか	88
(18) 地区まちづくり活動に期待する内容	90
「青少年の健全育成」について	94
(1) 青少年に関する問題への関心	94
(2) 青少年の健全育成で重要なこと	98
(3) 18歳未満による深夜外出についての意見	102
(4) 青少年のインターネット利用におけるトラブルについての意見	104

(5) 青少年のひきこもり問題についての認識	106
(6) ひきこもり状態にある青少年の年齢層	108
(7) ひきこもり状態の青少年に対する家族の対応	109
(8) 青少年のニート問題についての認識	113
(9) ニート状態の青少年に対する意見	115
(10) ニート状態の青少年に対する家族の対応	119
(11) 富士市の青少年問題への取り組みの認知度	123
(12) 青少年に関する問題を予防するために必要なこと	127
(13) 人とかかわる体験活動の効果	130
(14) 青少年健全育成のために市に望む施策	132
(15) 次代の富士市を担う青少年の望ましい姿	136

「選挙」について 140

(1) 富士市議会議員選挙への関心度	140
(2) 支持政党の有無	142
(3) 富士市議会議員選挙の認知経路	144
(4) 投票率の低下原因	149
(5) 棄権に対する意見	153
(6) 今回の富士市議会議員選挙での投票状況	156
(7) 投票した理由	158
(8) 候補者を選んだ理由	160
(9) 候補者選びに役立ったもの	163
(10) 投票しなかった理由	166
(11) 若者の投票率向上のために必要なこと	169

V 自由意見 173

問 18 地区まちづくり活動についてのご意見	173
問 33 青少年の健全育成についてのご意見	185
問 41 投票率の低下に歯止めをかける方策についてのご意見	199

VI 結果の数表 213

VII 年度別テーマ 317

付録 調査票

I 調査の概要

I 調査の概要

1 調査の目的

本調査は、富士市の「住民主体のまちづくり」・「青少年の健全育成」・「選挙」について、市民の意識・評価・要望などを把握することを目的とした。

2 調査の内容

「住民主体のまちづくり」・「青少年の健全育成」・「選挙」について

3 調査の設計

- (1) 調査地域 富士市全域
- (2) 調査対象 富士市在住の満 18 歳以上 80 歳未満の男女
- (3) 標本数 3,000 人
- (4) 抽出方法 住民基本台帳から無作為抽出
- (5) 調査方法 郵送調査
- (6) 調査期間 令和元年 6 月 12 日～7 月 2 日
- (7) 調査機関 株式会社トムス

4 回収結果

- (1) 発送数 3,000 人 (100.0%)
- (2) 回収数 1,502 人 (50.1%)
- (3) 有効回収数 1,502 人 (50.1%)

※有効回収数は、回収したが記入のない（または少ない）調査票を除いて集計した数。

5 地区別回収率

居住地区	発送数(人)	有効回収数(人)	回収率(%)
吉原	145	60	41.4%
伝法	133	72	54.1%
今泉	145	79	54.5%
神戸	43	21	48.8%
広見	153	66	43.1%
青葉台	130	44	33.8%
大淵	151	86	57.0%
富士見台	79	40	50.6%
原田	95	50	52.6%
吉永	96	47	49.0%
吉永北	42	19	45.2%
須津	138	79	57.2%
浮島	17	8	47.1%
元吉原	94	47	50.0%
富士駅北	150	57	38.0%
富士北	97	59	60.8%
富士駅南	140	74	52.9%
田子浦	174	83	47.7%
富士南	202	97	48.0%
岩松	117	66	56.4%
岩松北	114	39	34.2%
鷹岡	135	69	51.1%
丘	149	52	34.9%
天間	77	35	45.5%
富士川	105	68	64.8%
松野	77	39	50.6%
その他	2	-	-
わからない	-	29	-
無回答	-	17	-
合計	3,000	1,502	50.1%

報告書を読む際の注意事項

- 1 比率はすべて百分比であらわし、小数点以下第2位を四捨五入している。このため百分比の合計が100%にならないことがある。
- 2 基数となるべき調査数は、n または調査数と表示しており、回答比率はこれを100%として算出した。
- 3 1つの質問に2つ以上回答できる設問の場合は、百分比の合計が100.0%を超える場合がある。
- 4 分析の軸として用いたライフステージは、次のように分類している。

独身期	18～39歳の未婚者
家族形成期	第一子が未就学児、または40歳未満の夫妻のみ
家族成長前期	第一子が小・中学生
家族成長後期	第一子が高校・大学生 (大学生・短大生・専門学校生・浪人生を含む)
家族成熟期	第一子が学校教育終了
老齢期	60歳以上の人

※ 家族形成期～家族成熟期の子どもがいる人は、いずれも60歳未満の人とした。40代・50代の未婚者、40代・50代の夫妻のみなど、分類されていない層がある。

I 調査の概要

5 この調査は、無作為抽出により対象者を抽出したので、標本誤差は次式で近似できる。

$$\varepsilon = 2 \sqrt{\frac{P(1-P)}{n}}$$

ε : 標本誤差
 n : 標本の大きさ
 P : 回答比率

回答者総数（1,502人）を100%とする質問で、ある回答選択肢に対する回答比率が50%であるとすると、母集団（18歳以上の富士市民全体）の回答比率は47.5%～52.5%の間であると推定される。

回答比率	標本誤差
50%	±2.5%
60%または40%	±2.4%
70%または30%	±2.3%
80%または20%	±2.0%
90%または10%	±1.5%

Ⅱ 調査対象者の属性

II 調査対象者の属性

1 性別

全 体	1,502人	100.0%
1 男性	631人	42.0%
2 女性	860人	57.3%
無回答	11人	0.7%

2 年齢

全 体	1,502人	100.0%
1 10代	27人	1.8%
2 20代	96人	6.4%
3 30代	149人	9.9%
4 40代	253人	16.8%
5 50代	247人	16.4%
6 60代	340人	22.6%
7 70代以上	379人	25.2%
無回答	11人	0.7%

3 職業

全 体	1,502人	100.0%
1 農林漁業(家族従事者も含む)	27人	1.8%
2 自営業(小売店、工事店などの経営者及び家族従事者など)	94人	6.3%
3 経営・管理職(議員、会社・団体の部長級以上、官公庁の課長級以上など)	42人	2.8%
4 事務職(事務系会社員、事務系公務員など)	136人	9.1%
5 専門・技術職(技術者、教員、医師、看護師、弁護士など)	169人	11.3%
6 作業・技能職(運転士、建築作業員、職人、工員など)	178人	11.9%
7 販売・サービス業(店員、販売員、調理師、理・美容師など)	156人	10.4%
8 保安職(警察官、自衛官、消防職員、警備員など)	14人	0.9%
9 学生	37人	2.5%
10 その他	79人	5.3%
11 家事専業(主婦など)	257人	17.1%
12 無職	282人	18.8%
無回答	31人	2.1%

II 調査対象者の属性

4 通勤地（通学地）

全 体	853人	100.0%
1 富士市内	617人	72.3%
2 沼津市	42人	4.9%
3 富士宮市	46人	5.4%
4 静岡市	67人	7.9%
5 その他の県内	36人	4.2%
6 県外	31人	3.6%
無回答	14人	1.6%

5 通勤地（通学地）への交通手段

全 体	853人	100.0%
1 自家用車	614人	72.0%
2 鉄道	78人	9.1%
3 バス	5人	0.6%
4 バイク	18人	2.1%
5 自転車	36人	4.2%
6 徒歩	39人	4.6%
7 その他	11人	1.3%
8 なし(在宅勤務など)	49人	5.7%
無回答	3人	0.4%

6 家族構成

全 体	1,502人	100.0%
1 ひとり暮らし	119人	7.9%
2 夫妻だけ	361人	24.0%
3 親と子ども(2世代)	661人	44.0%
4 親と子どもと祖父母(3世代)	191人	12.7%
5 その他	148人	9.9%
無回答	22人	1.5%

7 住居形態

全 体	1,502人	100.0%
1 持ち家(分譲マンションも含む)	1,251人	83.3%
2 民営の借家(賃貸マンション・アパートなど)	175人	11.7%
3 公営住宅・雇用促進住宅	25人	1.7%
4 社宅・寮・官舎	18人	1.2%
5 その他	16人	1.1%
無回答	17人	1.1%

8 居住地区

全 体	1,502人	100.0%
1 吉原	60人	4.0%
2 伝法	72人	4.8%
3 今泉	79人	5.3%
4 神戸	21人	1.4%
5 広見	66人	4.4%
6 青葉台	44人	2.9%
7 大淵	86人	5.7%
8 富士見台	40人	2.7%
9 原田	50人	3.3%
10 吉永	47人	3.1%
11 吉永北	19人	1.3%
12 須津	79人	5.3%
13 浮島	8人	0.5%
14 元吉原	47人	3.1%

15 富士駅北	57人	3.8%
16 富士北	59人	3.9%
17 富士駅南	74人	4.9%
18 田子浦	83人	5.5%
19 富士南	97人	6.5%
20 岩松	66人	4.4%
21 岩松北	39人	2.6%
22 鷹岡	69人	4.6%
23 丘	52人	3.5%
24 天間	35人	2.3%
25 富士川	68人	4.5%
26 松野	39人	2.6%
27 わからない	29人	1.9%
無回答	17人	1.1%

9 富士市（旧富士川町含む）の居住年数

全 体	1,502人	100.0%
1 3年未満	45人	3.0%
2 3年以上5年未満	27人	1.8%
3 5年以上10年未満	71人	4.7%
4 10年以上20年未満	154人	10.3%
5 20年以上30年未満	178人	11.9%
6 30年以上	1,012人	67.4%
無回答	15人	1.0%

II 調査対象者の属性

10 未・既婚

全 体	1,502人	100.0%
1 結婚している	1,090人	72.6%
2 結婚していない	229人	15.2%
3 結婚後に離婚または死別	145人	9.7%
無回答	38人	2.5%

11 一番上の子どもの年ごろ

全 体	1,502人	100.0%
1 子どもはいない	316人	21.0%
2 未就学児(小学校入学前)	68人	4.5%
3 小学生	94人	6.3%
4 中学生	48人	3.2%
5 高校生・予備校生・大学受験生	59人	3.9%
6 短大・高専・大学・大学院・専門学校などの学生	52人	3.5%
7 社会人	816人	54.3%
無回答	49人	3.3%

12 ライフステージ

全 体	1,502人	100.0%
1 独身期	124人	8.3%
2 家族形成期	89人	5.9%
3 家族成長前期	140人	9.3%
4 家族成長後期	102人	6.8%
5 家族成熟期	185人	12.3%
6 老齢期	719人	47.9%
7 未分類	143人	9.5%

13 情報収集手段(複数回答可)

全 体	1,502人	100.0%
1 新聞	997人	66.4%
2 テレビ	1,400人	93.2%
3 ラジオ(AM・FM)	456人	30.4%
4 富士市防災ラジオ	319人	21.2%
5 パソコン・タブレット	799人	53.2%
6 ファクシミリ(FAX)	213人	14.2%
7 携帯電話・スマートフォン	1,156人	77.0%
8 その他	10人	0.7%
無回答	14人	0.9%

14 富士市に関する情報源(複数回答可)

全 体	1,502人	100.0%
1 広報紙(広報ふじ)	1,293人	86.1%
2 市民暮らしのカレンダー	389人	25.9%
3 チラシ・ポスター	354人	23.6%
4 新聞	453人	30.2%
5 コミュニティエフエム放送Radio-fの番組	50人	3.3%
6 ラジオ(※5を除く)	26人	1.7%
7 ケーブルテレビの番組「ふじ広報室」	39人	2.6%
8 テレビ(※7を除く)	113人	7.5%
9 富士市コールセンター「おしえてコールふじ」	4人	0.3%
10 富士市ウェブサイト	79人	5.3%
11 富士市メールマガジン「かぐやひめーる・ふじ」	15人	1.0%
12 富士市公式Twitter(ツイッター)	5人	0.3%
13 富士市公式Facebook「いただきへの、はじめり 富士市」	16人	1.1%
14 富士市公式YouTube(ユーチューブ)	3人	0.2%
15 雑誌・フリーペーパー	113人	7.5%
16 町内会の会合・回覧板	720人	47.9%
17 市議会議員や市職員を通じて	19人	1.3%
18 知人・友人・家族を通じて	254人	16.9%
19 その他	8人	0.5%
20 市の情報を得ていない	27人	1.8%
無回答	14人	0.9%

Ⅲ 質問と単純集計結果

III 質問と単純集計結果

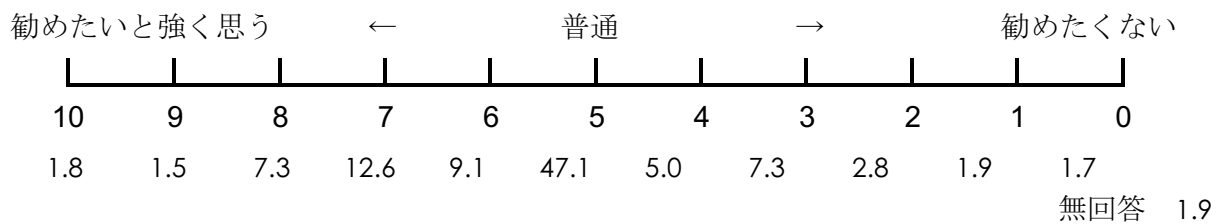
数値は回答の比率(%)
nは回答者数(人)

問1 富士市ブランドメッセージ（右記）
「いただきへの、はじまり 富士市」を知っていますか。
n=1,502


1	知っている	48.0		
2	知らない	44.7	無回答	7.3




問2 あなたは、地域（まち）の魅力を、どの程度の気持ちで友人にお勧めしたいと思いますか。
次の気持ちを表した数字（10から0まで）から1つだけ選んで○をつけてください。
n=1,502



問3 あなたは、地域（まち）をよくする活動に、どの程度の気持ちで参加したいと思いますか。
次の気持ちを表した数字（10から0まで）から1つだけ選んで○をつけてください。
n=1,502



問4 あなたは、地域（まち）のために活動している人に対し、どの程度の気持ちで感謝していますか。
次の気持ちを表した数字（10から0まで）から1つだけ選んで○をつけてください。
n=1,502



I 「住民主体のまちづくり」について

昨今、急速に進展する人口減少、超少子高齢化、さらには、単身世帯の増加や人々のライフスタイルの多様化により、地域コミュニティの弱体化が危惧されている中、本市の活発な小学校区単位の地区まちづくり活動を将来へと確実につないでいくため、平成24年度に富士市まちづくり活動推進計画を、平成29年度に第2次実施計画を策定し、持続可能な地域コミュニティづくりのための支援を積極的に行ってきました。今回は、令和3年度の計画の見直しを控え、地区まちづくり活動の支援施策を、より一層充実していくために、市民の皆様のご意見を伺います。

■町内会・区（自治会）活動について伺います。

問5 あなたの世帯は、町内会・区（自治会）に加入していますか。また、どのように活動していますか。次の中から1つだけ選んで○をつけてください。n=1,502

1	加入していて積極的に活動している	14.0	⇒	問5-1△
2	加入しているが、活動に参加するのは主に行事のときだけ	58.2	⇒	問5-1△
3	加入しているが、活動にはほとんど参加していない	19.6	⇒	問5-1△
4	加入していない	4.1	⇒	問5-2△
5	わからない	2.9	⇒	P5・問6△
				無回答 1.3

〈問5で1～3「加入している」と答えた人に伺います〉

問5-1 あなたの世帯が、町内会・区（自治会）に加入している理由は何ですか。

次の中から3つ以内で選んで○をつけてください。n=1,378

1	加入するのが当たり前だから	74.6
2	近所から仲間外れにされたくないから	5.7
3	配布物（広報紙・ごみカレンダー）などで、生活に必要な情報・物資が得られるから	48.3
4	ごみ集積所の設置、防犯街路灯設置などの住民サービスを受けられるから	39.1
5	近所の人々と親睦が深められるから	33.2
6	いざというとき助けてもらえるから	11.5
7	地域をよりよくするのに貢献したいから	11.2
8	その他	2.8
9	わからない	1.2
無回答 0.1		

〈問5で4「加入していない」と答えた人に伺います〉

問5-2 あなたの世帯が、町内会・区（自治会）に加入していない理由は何ですか。

次の中から3つ以内で選んで○をつけてください。n=61

1	活動する時間をとることができないから	36.1
2	近所の人とかかわるのが面倒だから	14.8
3	加入するきっかけがないから、入りたくても入れないから	14.8
4	会費を負担したくないから	9.8
5	町内会・区（自治会）に活動の必要性を感じていないから	8.2
6	現在の町内会・区（自治会）の活動や方針などが自分の考えに合わないから	4.9
7	役員になると大変だから	6.6
8	今住んでいるところに、長く住むつもりがないから	13.1
9	周囲の人が入っていないから	1.6
10	その他	29.5
11	わからない	6.6
無回答 3.3		

■地区まちづくり活動について伺います。

富士市が進める地区まちづくり活動とは、地区住民が主体となり、地区のさまざまな問題を解決し、地区の特色を生かしたまちづくりを推進する活動です。

富士市では、地区ごとに各種団体によるまちづくり活動が活発に行われてきました。平成26年度に、これまで個別に活動してきた「連合町内会・区長会」「生涯学習推進会」「福祉推進会」「子ども会」「小中学校PTA」「交通安全協会」「安全会議」など、地区内のさまざまな団体が連携・協力し、地区まちづくり活動を行うため、全26地区にまちづくり協議会が設立されています。

問6 あなたは、次に挙げる地区まちづくり活動に参加していますか。また、今後参加したいと思いますか。あなたのお気持ちに近いものを1つずつ選んで○をつけてください。n=1,502

※横方向にお答えください。

下記について、当てはまる番号それぞれ1つに○をつける



現在参加して 今後も続けたい	現在参加して 今後はやめたい	現在参加して 今後は参加しない	現在参加して 今後は参加しない
-------------------	-------------------	--------------------	--------------------

無回答

【記入例】	1	2	3	4	
1) 自己啓発や趣味、スポーツを広めるための生涯学習推進活動	7.9	1.9	35.2	46.2	8.8
2) ウォーキングや健康体操などの健康づくり活動	6.1	0.9	40.3	44.6	8.1
3) 地域のイベント（祭り、運動会など）の企画・運営	9.9	5.1	17.2	59.9	8.0
4) 地域のイベント（祭り、運動会など）への参加	24.4	8.7	22.4	37.4	7.0
5) 地域の清掃などの美化活動	42.2	5.5	25.4	21.2	5.7
6) 福祉関係のボランティア活動	5.3	1.6	34.1	51.3	7.8
7) PTA・子ども会などの活動	10.3	3.6	13.0	63.3	9.8
8) 防災・消防訓練などの自主防災活動	34.3	5.3	27.6	26.5	6.3
9) 地域のパトロールなどの地域安全防犯活動	4.9	1.6	31.6	53.6	8.3
10) 地域の交通安全啓発活動	3.5	1.5	29.6	57.1	8.4
11) 補導活動・非行防止などの青少年健全育成活動	1.7	0.7	21.0	68.1	8.5
12) 地域で行う子育て支援活動	2.8	1.2	31.3	55.8	8.9
13) ごみの減量化やリサイクル推進などの環境保護活動	13.2	1.2	35.8	41.8	8.1
14) 街角の花壇の管理など緑や花をふやす活動	3.9	1.1	29.4	57.7	8.0
15) 地域の歴史や文化を守り伝えていく活動	2.1	0.7	27.1	62.1	8.1
16) 外国人居住者の支援などの国際交流の活動	0.6	0.5	22.9	67.4	8.7
17) 地域のにぎわいづくり活動	3.6	0.7	29.1	57.7	8.9
その他参加している地区まちづくり活動があればご記入ください。 ※回答は、57 ページ参照。					

Ⅲ 質問と単純集計結果

問7 あなたが、問6に挙げた地区まちづくり活動に参加するようになったきっかけは何ですか。
次の中から3つ以内で選んで○をつけてください。n=1,502

1	近所づき合いが盛んだから	10.3	
2	地域に長年住んでいたため	28.4	
3	地域の役に立ちたかった	10.1	
4	町内会・区（自治会）を通して依頼された（順番で回ってきた）	47.2	
5	学校・保育園など子どもの関係を通して依頼された（順番で回ってきた）	13.8	
6	職場を通して	1.5	
7	テレビやインターネットなどを通して	0.1	
8	団体が開催した行事などを通して	3.1	
9	地区まちづくりセンターの主催講座を通して	5.4	
10	チラシ・ポスターなど広告物を見て	2.6	
11	親が高齢で活動できなくなり引き継いだ	3.3	
12	その他	2.5	
13	特にきっかけはない	2.9	
14	問6の活動には現在1つも参加していない	19.0	無回答 10.3

問8 あなたが住んでいる地区で、問6で示したような活動は盛んであると思いますか。
次の中から1つだけ選んで○をつけてください。n=1,502

1	非常に盛んに行われていると思う	7.2	
2	ある程度盛んに行われていると思う	51.2	
3	あまり盛んに行われていないと思う	21.7	
4	ほとんど行われていないと思う	2.9	
5	わからない	14.8	無回答 2.2

問9 あなたは、どのような活動に参加したいと思いますか。1つだけ選んで○をつけてください。

n=1,502

1	自分の住んでいる地区の活動	28.5	⇒	問9-1△
2	地区内外の自分が関心を持つ分野の活動	17.8	⇒	問9-1△
3	自分自身の生活に影響があると思われる地区内外の活動	14.2	⇒	問9-1△
4	特に参加したいとは思わない	33.4	⇒	問9-2△
				無回答 6.1

〈問9で1～3と答えた人に伺います〉

問9-1 あなたが、これらの活動に参加したいと思う理由は何ですか。

次の中から3つ以内で選んで○をつけてください。n=909

1	地域に貢献したいから	34.3	7	自分の能力、個性を伸ばしたいから	11.2
2	自分の知識や経験、技術を生かしたいから	19.7	8	仲間や友人が欲しいから	12.7
3	生活に充実感・達成感を得たいから	25.6	9	身近に解決すべき問題があるから	5.0
4	地域の慣習・ルールだから	27.0	10	友人・知人に勧められたから	3.0
5	助け合いだから	42.4	11	子どもなどの関係でやむを得ず	7.4
6	活動内容に興味があるから	16.9	12	その他	1.2
					無回答 0.0

〈問9で4と答えた人に伺います〉

問9-2 参加したいと思わない理由は何ですか。

次の中から3つ以内で選んで○をつけてください。n=501

1	時間的に余裕がないから	50.9	
2	ほかの人とかかわることが面倒だから	19.2	
3	身近に参加したいと思う活動や団体がないから	11.6	
4	参加するきっかけがないから	13.0	
5	活動に参加する必要性を感じていないから	12.2	
6	参加することに興味や関心がないから	21.2	
7	地区でどのような活動があるかわからないから	8.4	
8	団体の役員になると大変だから	21.8	
9	病気・高齢などの理由で参加できないから	27.3	
10	その他	4.8	
			無回答 0.8

問10 あなたは、地区の「まちづくり協議会」について、どの程度かかわっていますか。

次の中から1つだけ選んで○をつけてください。n=1,502

1	活動に参加したことがある	13.5	
2	名前は知っており、活動についても知っている	6.9	
3	名前は知っているが、活動の内容まではわからない	39.5	
4	名前も活動もわからない	36.2	
			無回答 3.9

■地区まちづくりセンターについて伺います。

問11 あなたは、過去1年間で、地区まちづくりセンターをどのくらいの頻度で利用しましたか。
次の中から1つだけ選んで○をつけてください。n=1,502

1 ほぼ毎日 0.0	5 5～6回程度（2か月に1回） 4.3	8 利用しなかった 39.4
2 2～3日に1回程度 1.1	6 3～4回程度（3、4か月に1回） 12.1	
3 週に1回程度 5.1	7 1～2回程度 27.9	⇒ 問12へ
4 1か月に1回程度 7.7	⇒ 問11-1へ	無回答 2.3

〈問11で1～7「利用した」と回答した人に伺います〉

問11-1 あなたは、過去1年間で、地区まちづくりセンターをどのような目的で利用しましたか。
利用回数の多い方から3つ以内で選んで○をつけてください。n=875

1 地区まちづくりセンターでの講座 14.4	5 町内会・区（自治会）や地区まちづくり活動などの会合 25.7
2 市民サービスコーナーでの各種証明発行 55.5	6 本の貸し出し 8.2
3 健康診断・予防接種などの保健・医療事業 15.2	7 趣味のグループなどの自主グループの活動 15.0
4 各種相談や問い合わせなど 3.1	8 その他 13.1
	無回答 0.5

〈すべての人に伺います〉

問12 あなたは、地区まちづくりセンターに、今後どのような機能を期待していますか。
次の中から2つ以内で選んで○をつけてください。n=1,502

1 住民主体によるまちづくり活動の拠点及び支援 11.7
2 社会教育事業（地区まちづくりセンターでの講座の開催など） 11.3
3 相談・手続・届出などに伴う、市役所とのパイプ役としての窓口の紹介 28.6
4 各種証明手続・申請・届出、受付事務などの市民サービス 50.6
5 趣味のグループなどの自主グループの活動への支援 10.5
6 地震・台風などに対応する地域防災活動の拠点 28.7
7 誰でも利用できるフリースペース 11.1
8 その他 1.5
9 特に期待するものはない 7.3
無回答 5.3

問13 地区まちづくり活動の拠点として、地区まちづくりセンターを利用しやすくするためには、何が必要だと思いますか。次の中から3つ以内で選んで○をつけてください。n=1,502

1 利用の手続が簡単であること 46.9	9 食事ができること 6.3
2 利用したい時間に利用できること 24.6	10 段差の解消などユニバーサルデザイン化 3.7
3 誰もが気軽に出入りできること 33.0	11 コピー機・パソコンなどの事務機器 3.9
4 利用料金が無料であること 18.6	12 広い駐車場 14.6
5 活動のための相談ができること 6.6	13 Wi-Fiなどの通信環境の整備 10.5
6 活動に関する情報が得られること 15.2	14 地区住民主体による地区まちづくりセンターの運営 2.4
7 活動のための用具の保管 1.8	15 その他 3.4
8 さまざまな用途に利用できること 19.6	16 わからない 10.5
	無回答 2.3

■今後の地区まちづくり活動の方向性について伺います。

問14 あなたの地区で行われているまちづくり活動が、今後も活発に行われるためには、地区の取り組みとしてどのようなことが必要だと思いますか。次の中から3つ以内で選んで○をつけてください。

n=1,502

1	活動資金の充実	15.0	
2	活動場所の充実	14.6	
3	参加しやすい活動の実施	47.5	
4	活動内容の住民への積極的なPR	27.4	
5	地域での人材育成や参加啓発	10.4	
6	役員に対する負担軽減策	26.5	
7	民主的で透明性の高い組織運営	9.5	
8	コミュニティビジネスなどによる活動資金の獲得	1.0	
9	インターネットなどを活用した情報発信	8.3	
10	地域内の活動団体の連携強化	4.5	
11	NPO法人や企業との協働	4.1	
12	事業の改善、規模の縮小等、今の活動の見直し	8.5	
13	地区住民主体による地区まちづくりセンターの運営	3.7	
14	その他	1.8	
15	わからない	16.1	無回答 3.3

問15 あなたの地区で行われているまちづくり活動が、今後も活発に行われるためには、行政の取り組みとしてどのようなことが必要だと思いますか。次の中から3つ以内で選んでください。

n=1,502

1	まちづくりセンターへの市職員の配置	14.0	
2	先進事例等の情報提供	10.1	
3	市民に向けた積極的な活動内容のPR	37.4	
4	NPO法人や企業による社会貢献活動等の紹介	4.4	
5	地域の活動を担う人を育成する事業	21.4	
6	活動場所の提供	17.3	
7	インターネットなどを活用した情報発信	11.3	
8	まちづくり協議会に対する事務的支援	5.7	
9	活動資金に対する財政的支援	16.3	
10	市職員の地区まちづくり活動への参加	7.9	
11	高校や大学と連携した次世代への地域づくり教育	13.8	
12	行政権限の移譲、行政サービスの委託	4.7	
13	その他	1.3	
14	わからない	23.8	無回答 3.5

Ⅲ 質問と単純集計結果

問16 あなたは、これからの地域課題を解決に導くために、誰が中心的な役割を担うべきだと考えますか。次の中から1つだけ選んで○をつけてください。n=1,502

1	地区住民	12.1	
2	行政	12.3	
3	民間企業	2.9	
4	地区住民と行政との協働	45.9	
5	地区住民と民間企業との協働	6.7	
6	その他	1.5	
7	わからない	15.6	無回答 3.1

問17 あなたが地区まちづくり活動に期待する内容はどのようなことですか。当てはまるものを3つ以内で選んで○をつけてください。n=1,502

1	地震などの自然災害に備える防災活動	59.1	
2	安全、安心のまちづくりに向けた防犯・交通安全活動	42.8	
3	住みよい住環境づくりのための美化活動	17.0	
4	住民同士の絆(きずな)づくりに向けたイベントなどの開催	14.2	
5	地区行事のPRなどの広報活動	5.8	
6	高齢者・障害者・児童などに対する福祉活動	35.6	
7	地区内の住民意見の調整や取りまとめ	8.3	
8	地域資源を生かしたまちおこし活動	9.1	
9	行政との連絡調整の窓口	9.4	
10	行政の手が届かない地域課題への対応	13.4	
11	行政の取り組みへの施策提言、予算提案	1.6	
12	その他	0.7	
13	わからない	8.5	無回答 2.7

問18 「地区まちづくり活動」について、あなたが日ごろ感じていることやアイデアなどを自由に記入してください。

※回答は、173ページ参照。

II 「青少年の健全育成」について

富士市は現在、すべての青少年の健やかな成長の支援や「ニート」、「ひきこもり」といった社会生活を営む上で困難を有する青少年とその家族を支援することなどを目的とした「富士市子ども・若者育成支援計画」を推進していますが、本年度からこの計画に続く「(仮称)第二次富士市子ども・若者育成支援計画」の策定に着手します。

そこで、「(仮称)第二次富士市子ども・若者育成支援計画」の策定に当たっての基礎資料とするとともに、「富士市子ども・若者育成支援計画」の評価を行うため、広く市民の皆様にご意見を伺います。※青少年とは、青年期の若者を含むおおむね40歳未満までの人のことを意味します。

■青少年に関する問題への関心について伺います。

問 19 青少年に関する問題として、あなたが関心のあるものを次の中から3つ以内で選んで○をつけてください。n=1,502

- | | | | |
|----|---------------------------------------|------|---------|
| 1 | 児童虐待 | 59.9 | |
| 2 | 青少年が被害者・加害者となる凶悪犯罪 | 27.7 | |
| 3 | インターネットや携帯電話（スマートフォンを含む）などを介した犯罪やトラブル | 39.9 | |
| 4 | 青少年による窃盗（万引き、自転車盗、ひったくりなど） | 6.4 | |
| 5 | 薬物の乱用 | 12.8 | |
| 6 | いじめ | 47.1 | |
| 7 | 不登校・中途退学 | 13.0 | |
| 8 | ニート・ひきこもり | 25.6 | |
| 9 | 新卒者の就労や若年層の離職問題 | 12.0 | |
| 10 | 性道德の乱れ | 3.8 | |
| 11 | 未成年の飲酒・喫煙 | 2.5 | |
| 12 | その他 | 0.8 | |
| 13 | 関心のあるものはない | 2.5 | 無回答 2.8 |

問 20 青少年の健全育成を進める上で重要なことは、どのようなことだと思いますか。あなたの考えに近いものを、次の中から3つ以内で選んで○をつけてください。n=1,502

- | | | | |
|----|---------------------------------------|------|---------|
| 1 | 家庭におけるしつけの強化や親子のふれあいの充実 | 63.2 | |
| 2 | 地域における青少年健全育成活動の充実 | 17.7 | |
| 3 | 社会道德教育の充実 | 34.7 | |
| 4 | 地域の人々の交流の促進と助け合う地域社会の構築（地域の教育力の向上） | 25.0 | |
| 5 | 地域の有害環境の排除（風俗雑誌などの自動販売機やゲームセンターの規制など） | 6.3 | |
| 6 | 補導、相談体制の充実 | 12.9 | |
| 7 | 暴力や性を扱うメディアの規制強化 | 9.9 | |
| 8 | 非行に対する罰則の強化 | 10.8 | |
| 9 | インターネット上の有害情報の規制強化 | 22.8 | |
| 10 | 学業成績・学歴を重要視する風潮の変革 | 16.2 | |
| 11 | 金銭優先などの風潮の変革 | 7.5 | |
| 12 | その他 | 2.3 | |
| 13 | わからない | 4.7 | 無回答 2.1 |

■青少年を取り巻く環境について伺います。

問 21 18歳未満の青少年が深夜(23時以降)に外出することについて、どのように考えますか。
あなたの考えに最も近いものを1つだけ選んで○をつけてください。n=1,502

- | | | | |
|---|--------------------------|------|---------|
| 1 | 保護者と一緒であれば問題はない | 25.6 | |
| 2 | 信頼の置ける大人と一緒にあれば問題はない | 7.5 | |
| 3 | 友人と一緒にあれば問題はない | 0.3 | |
| 4 | 保護者と一緒であっても、深夜外出は慎むべきである | 56.5 | |
| 5 | 青少年の自主性に任せればよい | 4.1 | |
| 6 | その他 | 1.7 | |
| 7 | わからない | 2.8 | 無回答 1.5 |

問 22 近年、青少年がインターネットの利用によってさまざまな犯罪やトラブルに巻き込まれることが問題となっていますが、あなたはこの問題についてどのように考えますか。
あなたの考えに最も近いものを1つだけ選んで○をつけてください。n=1,502

- | | | | |
|---|---|------|---------|
| 1 | 親子間で安全に利用するためのルールづくりをして利用するべきである | 37.8 | |
| 2 | 安全に利用できるまでは利用させてはいけない | 12.8 | |
| 3 | 保護者の責任として、フィルタリング(有害情報の選別)などの制限を行った上で利用させるべきである | 36.5 | |
| 4 | 利用の方法は、青少年の自主性に任せればよい | 3.7 | |
| 5 | トラブルに巻き込まれるのはまれであり、それほど気にすべき問題ではない | 0.6 | |
| 6 | その他 | 1.9 | |
| 7 | わからない | 4.6 | 無回答 2.0 |

■ 「ひきこもり」、「ニート」の問題について伺います。

ひきこもり： 仕事や学校に行かず、かつ家族以外の人との交流をほとんどせず、6か月以上続けて自宅にこもっている状態。時々買い物などで外出することもあるという場合も「ひきこもり」に含める。（厚生労働省）

ニート： 年齢15～34歳の非労働力人口（仕事と就職活動をしていない人）のうち、家事も通学もしていない人

問 23 青少年の「ひきこもり」問題について、あなたはどのように考えますか。
あなたの考えに最も近いものを1つだけ選んで○をつけてください。n=1,502

- | | | | | |
|---|-----------------------------------|------|---|---------|
| 1 | 家族にいたので深刻な問題だと考えている | 3.1 | ⇒ | 問23-1△ |
| 2 | 家族にいますが、本人の意思による状態であるため問題だとは思わない | 0.5 | ⇒ | 問23-1△ |
| 3 | 家族にはいないが、社会問題化しているため問題だと思う | 83.5 | ⇒ | 問24△ |
| 4 | 家族にはいないが、本人の意思による状態であるため問題だとは思わない | 5.6 | ⇒ | 問24△ |
| 5 | 関心がないのでわからない | 3.2 | ⇒ | 問24△ |
| | | | | 無回答 4.1 |

〈問23で1または2と答えた人に伺います〉

問 23-1 「ひきこもり」の青少年の年齢層は次のうちどれですか。
次の中から当てはまるものを1つだけ選んで○をつけてください。n=55

- | | | |
|---|---------------|---------|
| 1 | 14歳以下 | 3.6 |
| 2 | 15～19歳 | 14.5 |
| 3 | 20～24歳 | 12.7 |
| 4 | 25～29歳 | 10.9 |
| 5 | 30～34歳 | 10.9 |
| 6 | 35～39歳 | 14.5 |
| 7 | 答えられない・答えたくない | 25.5 |
| | | 無回答 7.3 |

〈すべての人に伺います〉

問 24 もし、家族に「ひきこもり」の青少年がいたら、家族としてどのように対応・支援したらよいと考えますか。次の中から当てはまるものをすべて選んで○をつけてください。
n=1,502

- | | | |
|----|-------------------------------------|---------|
| 1 | 本人と十分に話し合う | 69.3 |
| 2 | 本人の友人に相談する | 11.6 |
| 3 | 親戚、知人に相談する | 13.8 |
| 4 | 同じ悩みを抱える（「ひきこもり」の青少年がいる）家族との情報交換をする | 49.3 |
| 5 | 国・県・市の行政機関に相談する | 31.8 |
| 6 | 医療機関（精神科医など）に相談する | 38.7 |
| 7 | ひきこもり支援に取り組んでいる民間団体（NPO法人など）に相談する | 52.5 |
| 8 | 本人の自主性を尊重し、対応する必要はない | 2.6 |
| 9 | その他 | 2.3 |
| 10 | わからない | 5.7 |
| | | 無回答 2.5 |

問 25 青少年の「ニート」問題について、あなたはどのように考えますか。
あなたの考えに最も近いものを1つだけ選んで○をつけてください。n=1, 502

- | | | |
|---|-----------------------------------|---------|
| 1 | 家族にいますので、深刻な問題だと考えている | 2.3 |
| 2 | 家族にいます、本人の意思による状態であるため問題だとは思わない | 0.9 |
| 3 | 家族にはいないが、社会問題化しているので問題だと思う | 82.4 |
| 4 | 家族にはいないが、本人の意思による状態であるため問題だとは思わない | 6.8 |
| 5 | 関心がないのでわからない | 4.3 |
| | | 無回答 3.5 |

問 26 「ニート」の状態にある青少年について、あなたはどのように考えていますか。
あなたの考えに近いものを、次の中から3つ以内で選んで○をつけてください。
n=1, 502

- | | | |
|---|--------------------------------------|---------|
| 1 | 親・家族への甘えがある | 56.9 |
| 2 | 仕事をえり好みして現実逃避をしている | 35.0 |
| 3 | 心身の障害や病気などが原因で働くことができない | 38.0 |
| 4 | 心身とも健康だが、労働意欲が欠乏している | 33.5 |
| 5 | 自分に自信が持てず、求職活動に踏み出せない | 43.1 |
| 6 | 就職に必要な学歴や資格がない | 7.6 |
| 7 | 景気や社会環境の変化により「ニート」状態に陥る青少年がいることは仕方ない | 6.4 |
| 8 | その他 | 2.8 |
| 9 | わからない | 5.3 |
| | | 無回答 3.1 |

問 27 もし、家族に「ニート」状態の青少年がいるとしたら、家族としてどのように対応・支援したらよいと考えますか。次の中から当てはまるものをすべて選んで○をつけてください。n=1, 502

- | | | |
|----|-------------------------------------|---------|
| 1 | 本人と十分に話し合う | 74.0 |
| 2 | 本人の友人に相談する | 10.1 |
| 3 | 親戚、知人に相談する | 15.2 |
| 4 | 同じ悩みを抱える（「ニート」状態の青少年がいる）家族との情報交換をする | 42.6 |
| 5 | 国・県・市の行政機関に相談する | 31.5 |
| 6 | 医療機関（精神科医など）に相談する | 32.4 |
| 7 | 若者の就労支援に取り組んでいる機関（NPO法人など）に相談する | 49.3 |
| 8 | 本人の自主性を尊重し、対応する必要はない | 2.9 |
| 9 | その他 | 2.2 |
| 10 | わからない | 6.1 |
| | | 無回答 2.7 |

■青少年の健全育成・支援を推進するための取り組みについて伺います。

問 28 富士市では、青少年が抱える問題を解決するため、次のような取り組みをしています。次の中から、あなたが知っているものをすべて選んで○をつけてください。n=1,502

- | | | |
|----|--|------|
| 1 | 青少年相談センター（非行や不登校などの悩みや不安を抱える青少年・保護者などを対象にした相談） | 37.4 |
| 2 | ほっとテレフォン・ふじ（青少年・保護者などの抱える悩みや不安に対する電話相談） | 17.1 |
| 3 | ステップスクール・ふじ（不登校で悩む小・中学生の学校復帰支援のための適応指導教室） | 5.0 |
| 4 | 若者相談窓口 ココ☆カラ（ニート・ひきこもりなどの若者の相談・支援） | 5.4 |
| 5 | 子ども何でも相談（家庭児童相談室）（しつけ、養育、不登校などの心配事相談） | 16.4 |
| 6 | いじめSOSメール（小・中学生、保護者からのいじめについての相談） | 23.0 |
| 7 | 思春期こころの相談（心理専門職による子どもと保護者を対象にした相談） | 10.3 |
| 8 | 思春期からだの相談（体の成長や性の悩みなどについての相談） | 6.4 |
| 9 | ことばの相談室（コミュニケーションに支援が必要な児童を対象にした、相談・訓練） | 13.2 |
| 10 | ストレス相談（仕事や家庭でのストレスなどでお悩みの人の相談） | 5.7 |
| 11 | こども療育センター療育相談室（発達の遅れが気になる就学前の子どもの療育相談） | 19.4 |
| 12 | 民生委員児童委員（主任児童委員も含む）（家庭に問題を抱える児童にかかわる相談・支援） | 27.4 |
| 13 | f きやる（働く若者や就職活動を支援するための情報提供や相談） | 5.1 |
| 14 | ユニバーサル就労支援センター（すべての働きたくても働けない人の就労支援） | 7.6 |
| 15 | 上記について、すべて知らない | 27.0 |
| | 無回答 | 7.0 |

問 29 青少年が「不登校」や「ひきこもり」、「ニート」などの状態に陥らないためには、どのようなことが必要であると考えますか。次の中から当てはまるものをすべて選んで○をつけてください。n=1,502

- | | | |
|---|------------------------------------|------|
| 1 | 何でも相談できる家族関係づくり | 79.5 |
| 2 | 家庭におけるしつけの強化 | 21.1 |
| 3 | 学校教育における社会性の育成 | 43.5 |
| 4 | 声掛け運動を盛んにするなど、青少年の成長を見守る地域づくり | 30.7 |
| 5 | キャンプや地域行事（祭りなど）への参加、職業体験などのさまざまな体験 | 33.0 |
| 6 | その他 | 3.4 |
| 7 | わからない | 5.9 |
| | 無回答 | 3.7 |

問 30 キャンプ、地域行事（祭りなど）への参加など、多くの人とかかわりながらの体験は、課題を解決したり、目標に向けて取り組んだりする「社会を生き抜く力」を養う効果があるとされていますが、あなたはどのように思いますか。次の中から当てはまるものを1つだけ選んで○をつけてください。n=1,502

- | | | |
|---|--------------|------|
| 1 | そう思う | 35.8 |
| 2 | どちらかといえばそう思う | 36.3 |
| 3 | あまりそう思わない | 13.1 |
| 4 | そう思わない | 3.6 |
| 5 | わからない | 7.5 |
| | 無回答 | 3.8 |

Ⅲ 質問と単純集計結果

問 31 青少年健全育成（困難を抱える子ども・若者支援を含む）のために、あなたが市に望む施策はどのようなものですか。

次の中から当てはまるものを3つ以内で選んで○をつけてください。n=1,502

- | | | | |
|----|---------------------------------|------|---------|
| 1 | 困難（ニート、ひきこもり、発達障害など）を抱える青少年への支援 | 47.9 | |
| 2 | 青少年問題の相談窓口の充実 | 36.8 | |
| 3 | 青少年が集い、活動できる場の提供 | 26.0 | |
| 4 | 青少年を対象にしたさまざまな体験教室や講座の充実 | 20.5 | |
| 5 | 青少年活動の情報提供の充実 | 11.9 | |
| 6 | 青少年活動の指導者の育成 | 17.6 | |
| 7 | 青少年活動団体への支援 | 6.7 | |
| 8 | 青少年のボランティア活動の推進 | 14.4 | |
| 9 | 青少年の職業観の育成 | 15.7 | |
| 10 | 青少年のまちづくり活動への参加促進 | 8.1 | |
| 11 | 非行性少年の補導・保護の強化 | 11.1 | |
| 12 | 地域の有害環境の排除 | 5.6 | |
| 13 | その他 | 2.3 | 無回答 6.2 |

問 32 次代の富士市を担う青少年の姿として、あなたが望ましいと思うものを、次の中から3つ以内で選んで○をつけてください。n=1,502

- | | | | |
|----|-------------------------------|------|---------|
| 1 | 自分の目標を定めて努力する青少年 | 32.1 | |
| 2 | 自分の言動に責任を持って行動する青少年 | 39.4 | |
| 3 | 生きる力を備え自立した社会力のある青少年 | 36.4 | |
| 4 | 他人に対する思いやりと協調性を持った青少年 | 60.9 | |
| 5 | 友人関係を大切にしている青少年 | 10.6 | |
| 6 | 社会のマナーやルールを守り、他者と共生する力を持った青少年 | 59.9 | |
| 7 | 郷土に誇りを持ち郷土を愛する青少年 | 8.0 | |
| 8 | 豊かな国際感覚を持ち、世界に貢献する青少年 | 5.4 | |
| 9 | その他 | 0.9 | |
| 10 | 特になし | 2.2 | 無回答 3.9 |

問 33 あなたが「青少年の健全育成について」思うことを自由に記入してください。

※回答は、185ページ参照。

III 「選挙」について

■平成31年4月21日(日)に行われた富士市議会議員選挙について伺います。

問34 あなたは、今回の富士市議会議員選挙に関心がありましたか。

次の中から当てはまるものを1つだけ選んで○をつけてください。n=1,502

1 関心があった 19.5	4あまり関心がなかった 23.6	
2やや関心があった 23.8	5関心がなかった 15.3	
3どちらともいえない 13.8	6わからない 2.1	無回答 1.8

問35 あなたには、支持政党がありますか。次のどちらかに○をつけてください。n=1,502

1 ある 26.4	2ない 70.8	無回答 2.8
-----------	----------	---------

問36 あなたは、今回の富士市議会議員選挙が行われることを何で知りましたか。

次の中から当てはまるものをすべて選んで○をつけてください。n=1,502

1 テレビ(ケーブルテレビを含む) 35.0	14 選挙啓発ポスター 26.6
2 ラジオ(スポットCMを含む) 5.8	15 選挙公報(新聞折込など) 25.2
3 新聞 39.5	16 家族・友人・知人から聞いて 21.1
4 投票所入場券 55.9	17 横断幕・のぼり旗 5.1
5 富士市ウェブサイト 2.8	18 明るい選挙推進協議会の店頭啓発 1.5
6 広報紙(広報ふじ) 42.7	19 市の巡回広報車 5.0
7 富士市メールマガジン 「かぐやひめーる・ふじ」 1.1	20 市の公用車・ごみ回収車に貼られている ステッカー 1.4
8 候補者の選挙運動用自動車を見て 27.0	21 スーパーなどの店内放送 0.3
9 候補者の街頭演説を聞いて 14.2	22 同報無線放送 (「こちらは広報ふじです」で知られる 火災や行方不明などの放送) 11.9
10 候補者のポスター 51.1	23 その他 1.6
11 候補者の選挙運動用はがき 18.8	24 選挙があったことを知らなかった 1.5
12 候補者の選挙運動用ビラ 15.8	無回答 1.3
13 候補者のウェブサイト・SNS 0.8	

問37 近年、選挙での投票率が低下傾向にあります。その原因が何にあると思いますか。

あなたの考えに近いものを3つ以内で選んで○をつけてください。n=1,502

1 政治に対して不満や不信があるから 41.9	6 旅行・レジャーなどの私用を優先させるから 5.5
2 選挙・政治に対して無関心だから 53.3	7 投票所に行くのが面倒だから 20.3
3 支持する候補者がいないから 33.1	8 選挙啓発が不足しているから 3.5
4 投票しても何も変わらないと思っている人が多いから 76.6	9 その他 3.1
5 仕事が忙しいから 4.3	10 わからない 1.3
	無回答 1.9

問 38 棄権（投票しないこと）に対するあなたの考えについて、次の中から最も近いものを1つだけ選んで○をつけてください。n=1,502

1	選挙権は国民に与えられた権利だと思うので、棄権せず権利を行使すべきである	31.0
2	選挙権は国民の権利であるが、行使するかは個人の自由なので、棄権も構わない	15.4
3	選挙での投票は国民の義務だと思うので棄権はよくない	12.7
4	投票したいと思う候補者や政党がなければ、棄権もやむを得ない	20.4
5	政治に対する不信感から棄権が多いのもやむを得ない	12.2
6	その他	2.3
7	わからない	3.3
		無回答 2.7

問 39 あなたは、今回の富士市議会議員選挙で投票しましたか。
次の中から当てはまるものを1つだけ選んで○をつけてください。n=1,502

1	投票日（4月21日（日））に投票した	53.1	⇒	問39-1～3へ
2	期日前投票または不在者投票をした	9.6	⇒	問39-1～3へ
3	投票しなかった	33.7	⇒	P19・問39-4へ
				無回答 3.7

<問39で1または2「投票した」と答えた人に伺います>

問 39-1 あなたが投票した理由は何ですか。
次の中から当てはまるものをすべて選んで○をつけてください。n=941

1	当選させたい候補者がいたから	43.5	6	投票することは市民の権利・義務であるから	59.6
2	支持政党の候補者がいたから	10.7	7	家族や知人に頼まれたから	15.1
			8	その他	1.5
3	市政を変えたかったから	10.4			
4	市政に参加したかったから	13.8			
5	生活をよくしたかったから	17.4			
					無回答 0.9

<問 39 で 1 または 2 「投票した」と答えた人に伺います>

問 39-2 あなたが投票した候補者を選んだ理由は何ですか。
次の中から当てはまるものをすべて選んで○をつけてください。n=941

1	市政全体のことを考えてくれる人だと思ったから	33.3
2	自分の日常の暮らしを守ってくれる人だと思ったから	22.3
3	候補者の政策や主張に賛成だから	24.7
4	地元の利益を考えてくれる人だと思ったから	25.8
5	自分の仕事や職業上の利益を守ってくれる人だと思ったから	3.6
6	自分の支持する政党の候補者だから	10.3
7	家族や知人に頼まれたから	20.3
8	人柄、経歴などから市政を託すのに最適な人だと思ったから	28.4
9	ポスターや街頭演説、選挙公報などを見て、ふさわしい人だと思ったから	8.2
10	その他	3.0
11	特に理由はない	7.2
		無回答 3.0

〈問39で1または2「投票した」と答えた人に伺います〉

問 39-3 今回の選挙で、あなたが投票する候補者を決めるのに役立ったものは何ですか。
次の中から当てはまるものをすべて選んで○をつけてください。n=941

1	選挙公報（新聞折込など）	39.3	8	電話による投票依頼	3.0
2	候補者のポスター	18.5	9	家族、友人、知人などからの薦め	29.1
3	候補者の新聞広告	14.0	10	政党、候補者の後援会などからの薦め	9.9
4	候補者の街頭演説	12.9	11	職場や各種団体からの推薦	6.3
5	候補者の個人演説会	13.9	12	その他	3.5
6	候補者の選挙運動用ビラ・はがき	18.0	13	役立ったものはない	8.2
7	インターネットの情報	4.3		無回答	2.0

〈問39で3「投票しなかった」と答えた人に伺います〉

問 39-4 あなたが投票しなかった理由は何ですか。

次の中から当てはまるものをすべて選んで○をつけてください。n=506

1	選挙に関心がなかったから	30.0	8	投票所に行くのが面倒だったから	18.8
2	投票したい候補者がいなかったから	43.3	9	選挙があることを知らなかったから	2.6
3	市政に対する不満や不信があったから	7.3	10	政治のことがよくわからない者は投票しない方がいいと思うから	7.3
4	投票しても市政が変わらないと思ったから	37.9	11	選挙権がなかったから	1.6
5	選挙結果が予想できたから	6.3	12	その他	7.7
6	仕事や用事があったから	35.4		無回答	0.6
7	病気やけがをしていたから	5.1			

〈すべての人に伺います〉

問 40 若者の投票率向上のためにどのようなことが必要だと思いますか。

次の中から当てはまるものをすべて選んで○をつけてください。n=1,502

1	若い人の政治的関心を高める	59.7
2	学校教育の場で、選挙の重要性について教える	49.4
3	投票しやすい選挙制度を整える	47.1
4	マスコミのPR活動をもっと活発に行う	11.1
5	選挙管理委員会がPR活動をもっと活発に行う	12.3
6	その他	6.8
	無回答	4.2

問 41 どのようにしたら投票率の低下に歯止めがかかるとお考えですか。
あなたの考えを自由に記入してください。

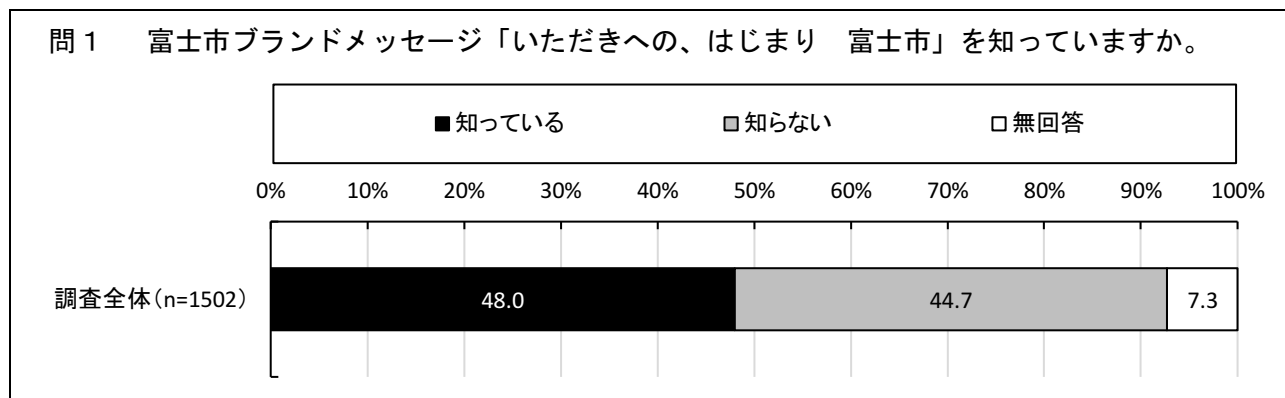
※回答は、199ページ参照。

IV 調查結果

IV 調査結果

「ブランドメッセージ」について

(1) ブランドメッセージの認知度

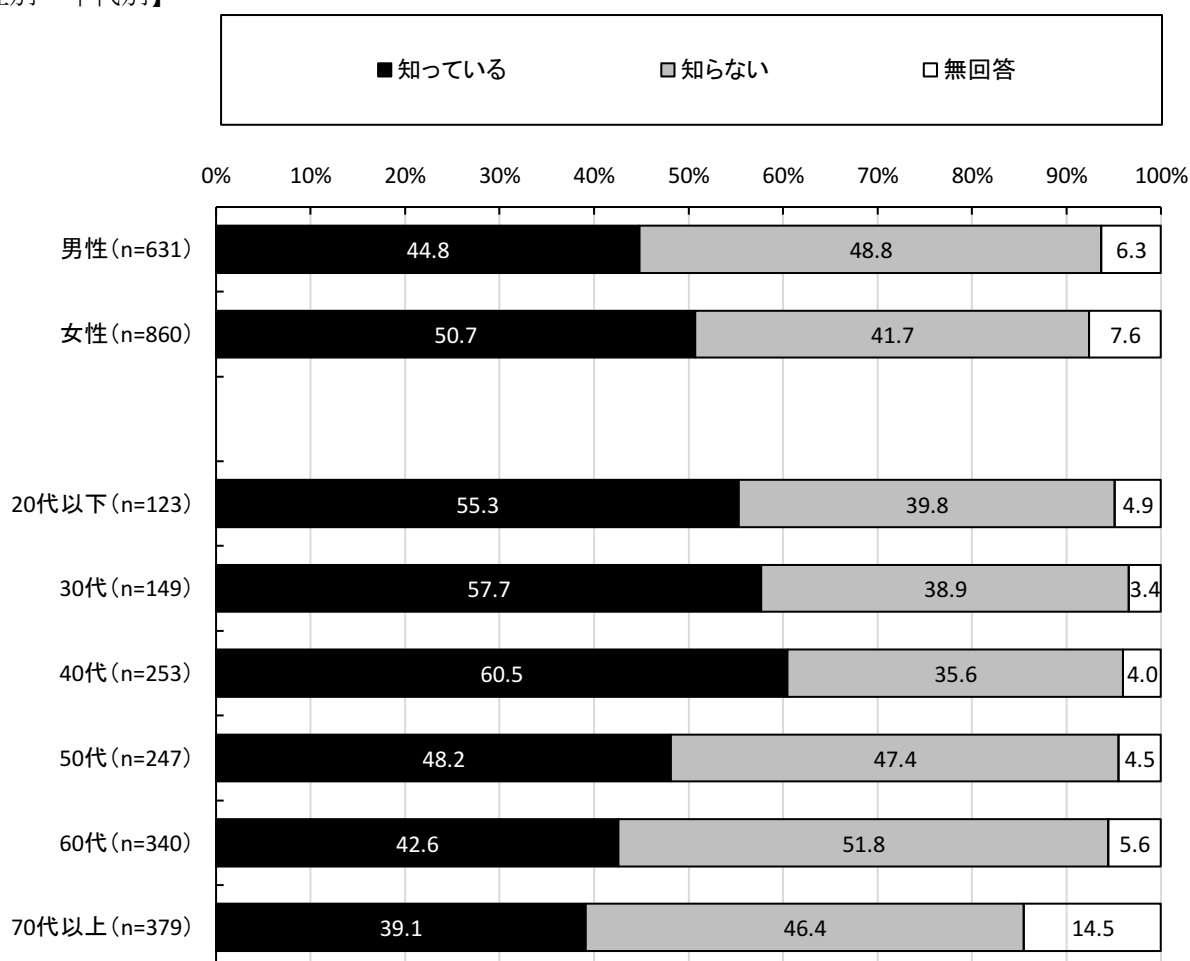


富士市のブランドメッセージの認知度について尋ねたところ、「知っている」は48.0%、「知らない」は44.7%となった。

男女別に見ると、認知度は男性が44.8%、女性が48.8%で、女性のほうがやや高い結果となった。

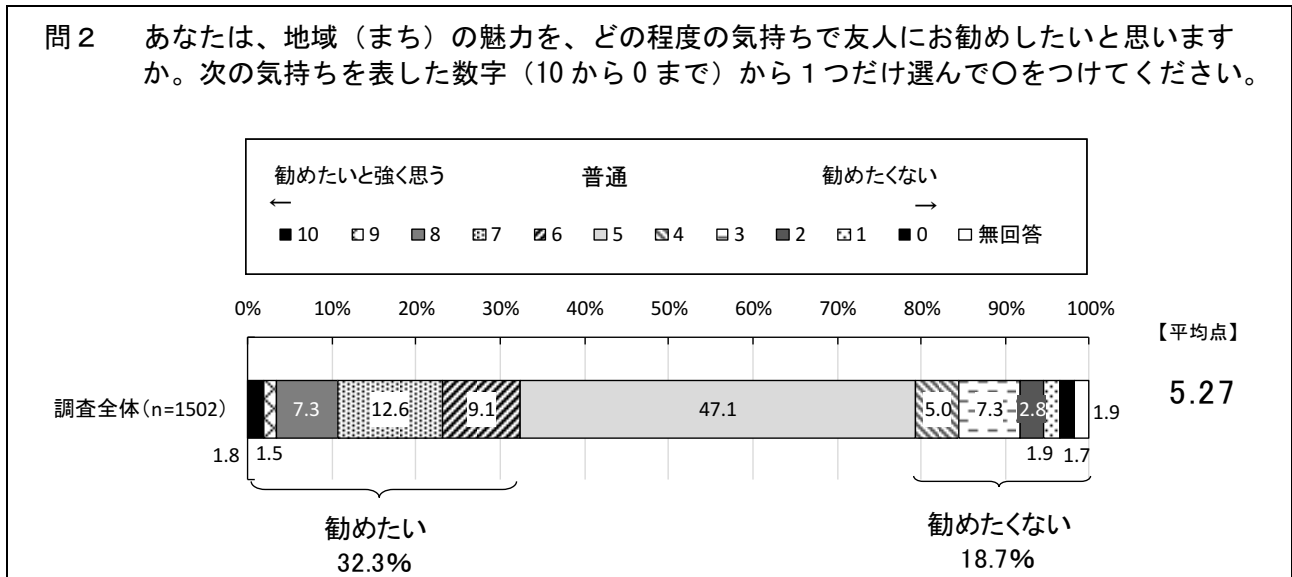
年代別に見ると、認知度は20代以下～40代で半数以上となっている一方、60代以上では「知らない」が「知っている」を上回った。

【性別・年代別】



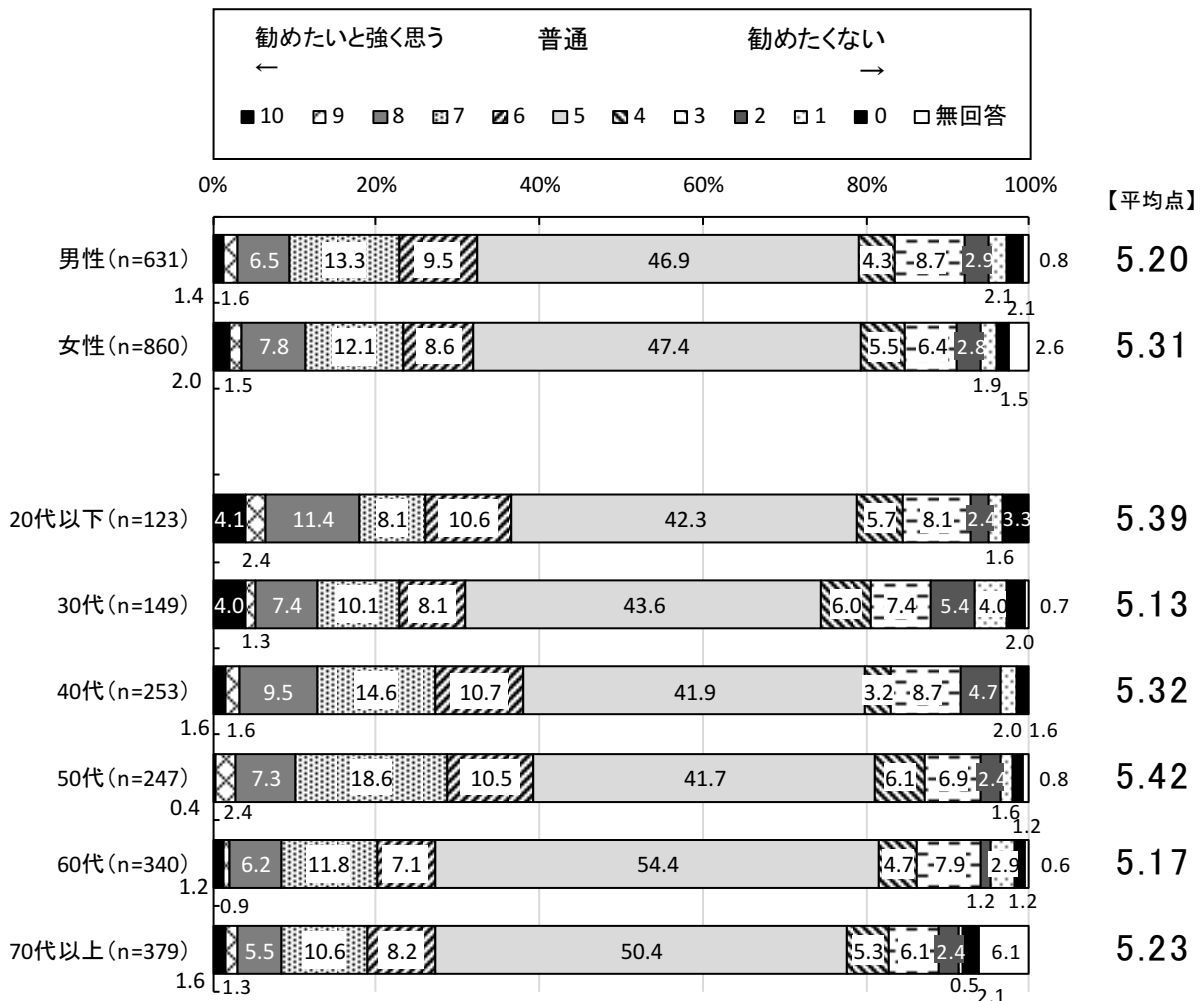
IV 調査結果

(2) 地域の魅力の推奨意欲 (10点評価)



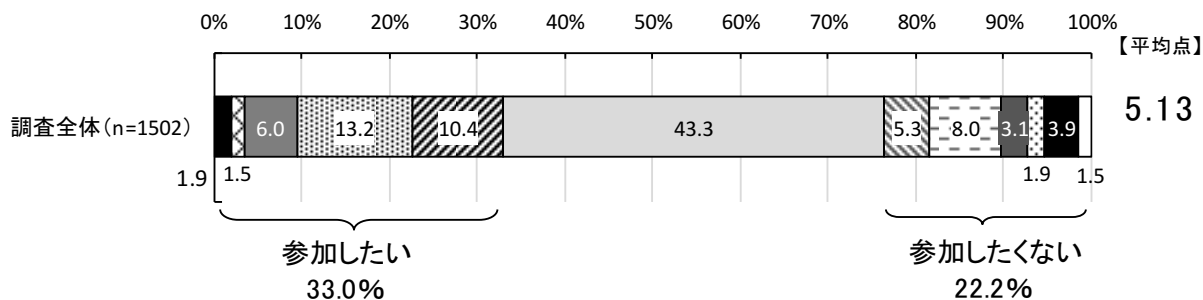
地域の魅力の推奨意欲について尋ねたところ、「10～6」の“勧めたい”割合が 32.3%、「4～0」の“勧めたくない”割合が 18.7%で、平均点は 5.27 となっている。
 男女別に見ると、平均点は男性 5.20、女性 5.31 で女性のほうが高い。
 年代別に見ると、50代の平均点が 5.42 と最も高くなっている。

【性別・年代別】



(3) 地域活動の参加意欲 (10点評価)

問3 あなたは、地域(まち)をよくする活動に、どの程度の気持ちで参加したいと思いますか。次の気持ちを表した数字(10から0まで)から1つだけ選んで○をつけてください。

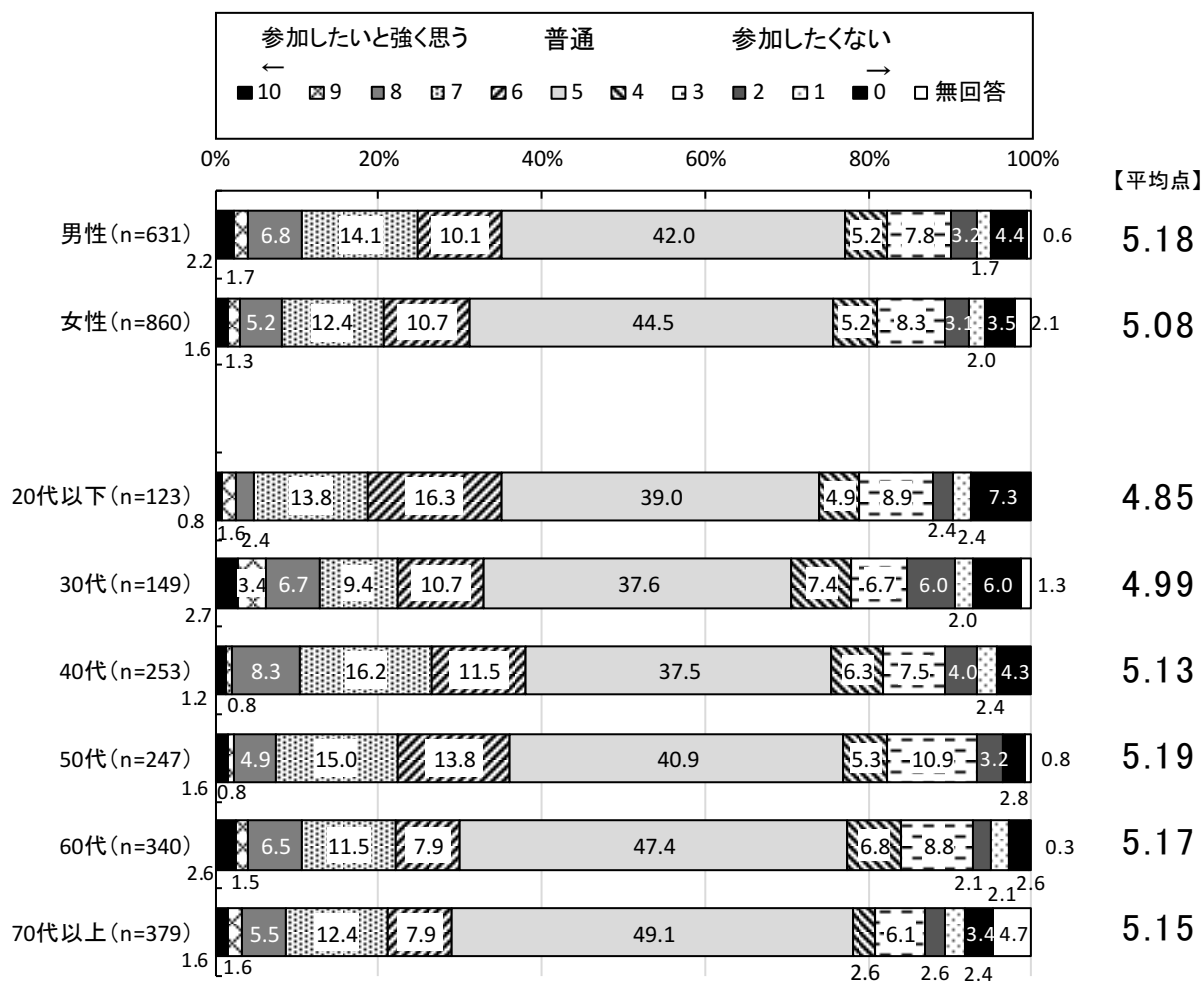


地域活動の参加意欲について尋ねたところ、「10～6」の“参加したい”割合が33.0%、「4～0」の“参加したくない”割合が22.2%で、平均点は5.13となっている。

男女別に見ると、平均点は男性5.18、女性5.08で男性のほうが高い。

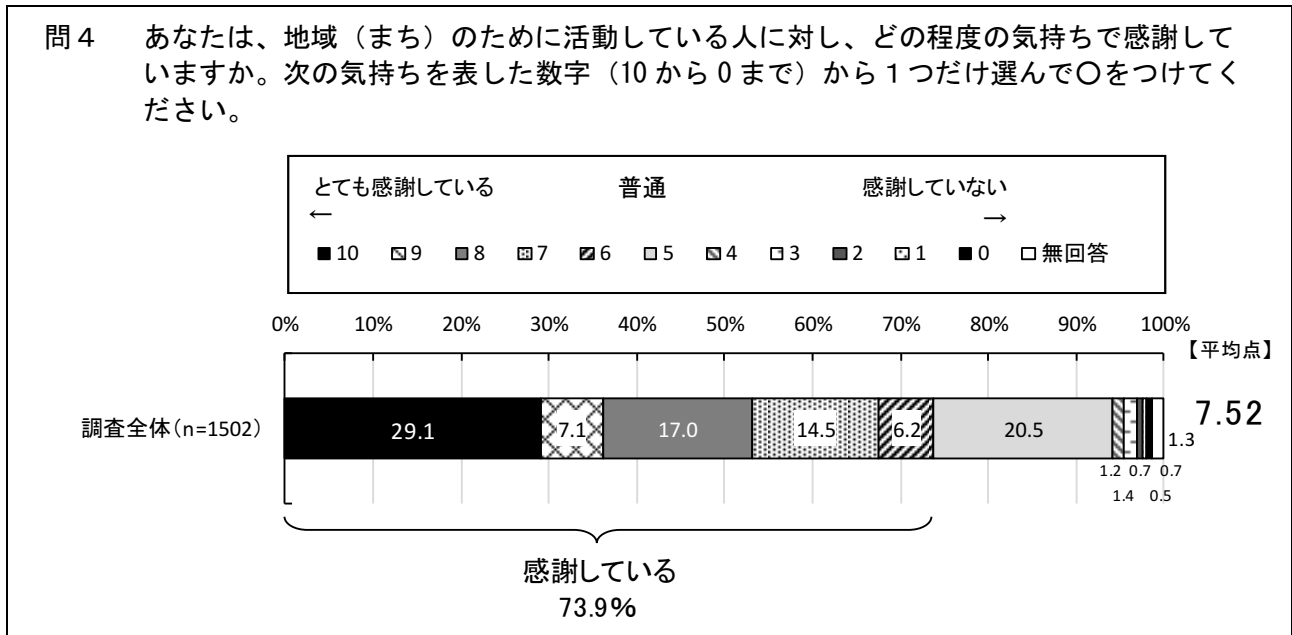
年代別に見ると、50代の平均点が5.19と最も高かった。

【性別・年代別】



IV 調査結果

(4) 地域活動をしている人への感謝意欲 (10点評価)




地域活動をしている人への感謝意欲について尋ねたところ、「10～6」の“感謝している”割合は73.9%を占め、平均点は7.52となっている。

男女別に見ると、「10 とても感謝している」は男性で19.8%、女性で35.9%と男性より女性が高く、平均点も男性7.07、女性7.85で女性の点数が上回った。

年代別に見ると、40代が平均点7.73と最も高かった。

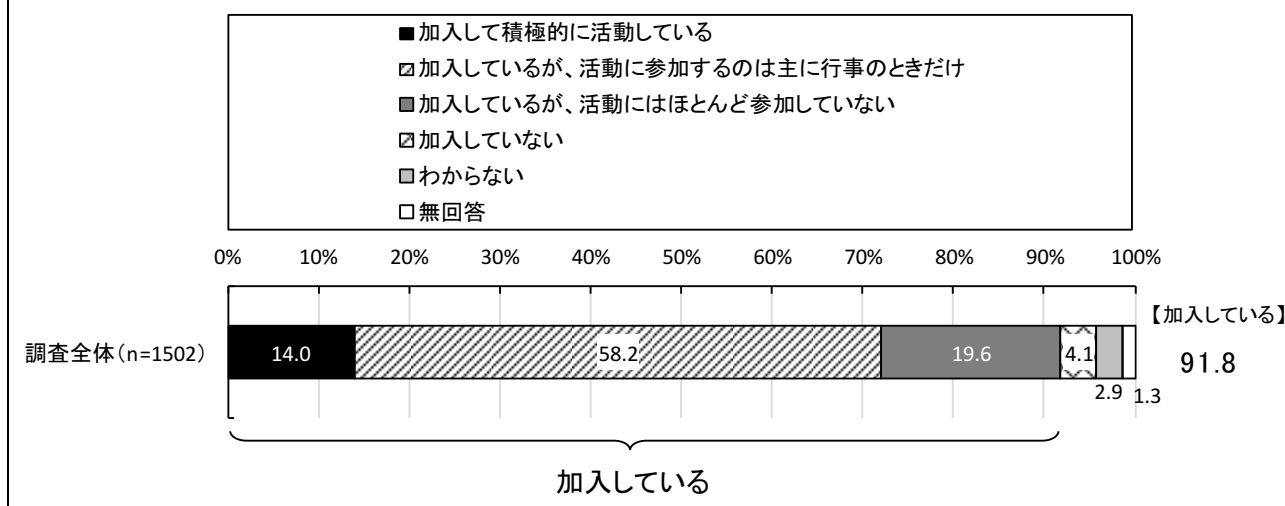
【性別・年代別】



I 「住民主体のまちづくり」について

(1) 町内会・区（自治会）への加入状況

問5 あなたの世帯は、町内会・区（自治会）に加入していますか。また、どのように活動していますか。次の中から1つだけ選んで○をつけてください。

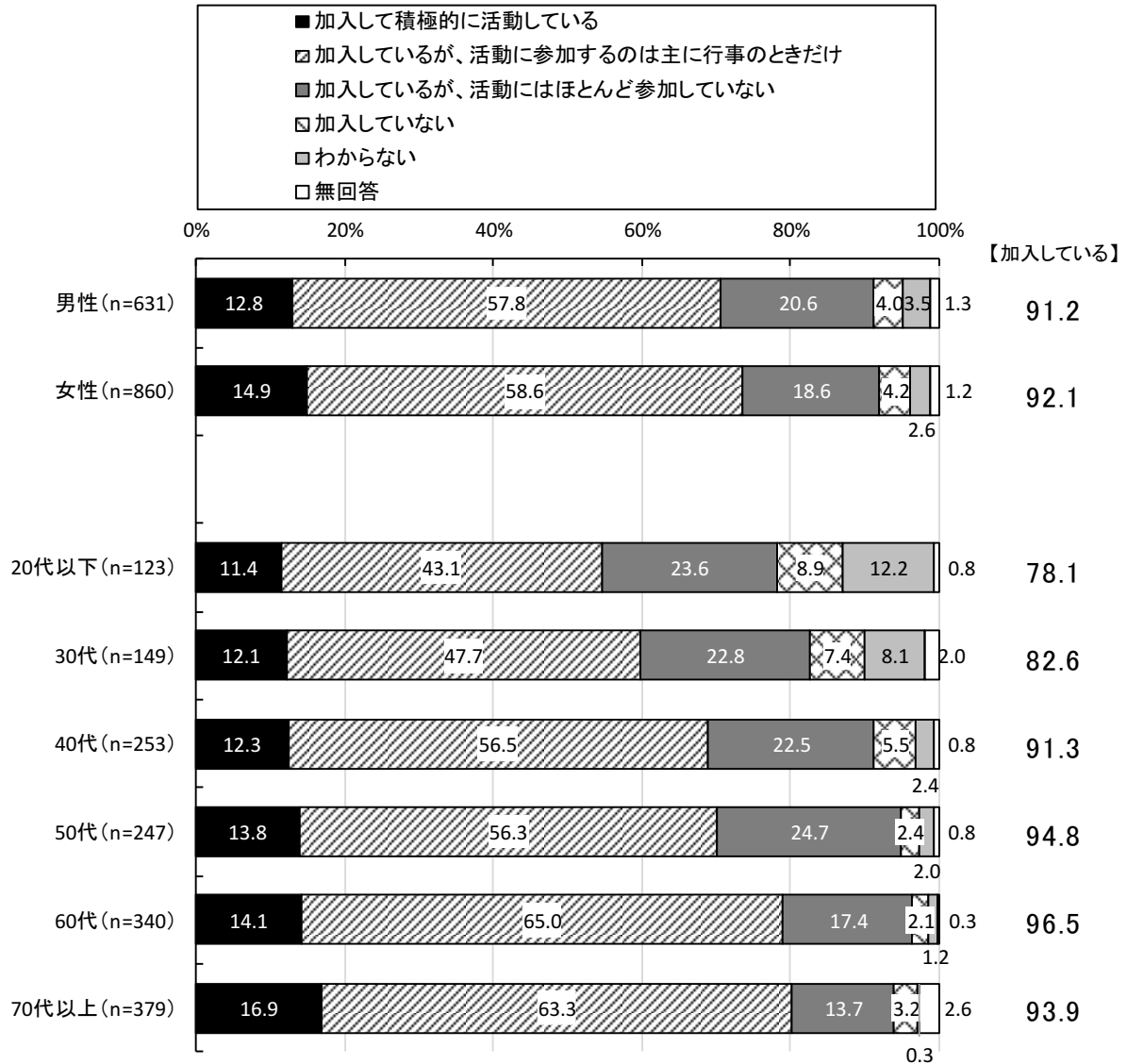


町内会・区（自治会）への加入状況について尋ねたところ、「加入していて積極的に活動している」が 14.0%、「加入しているが、活動に参加するのは主に行事のときだけ」が 58.2%、「加入しているが、活動にはほとんど参加していない」が 19.6%で、それらをあわせた“加入している”割合は 91.8%となった。

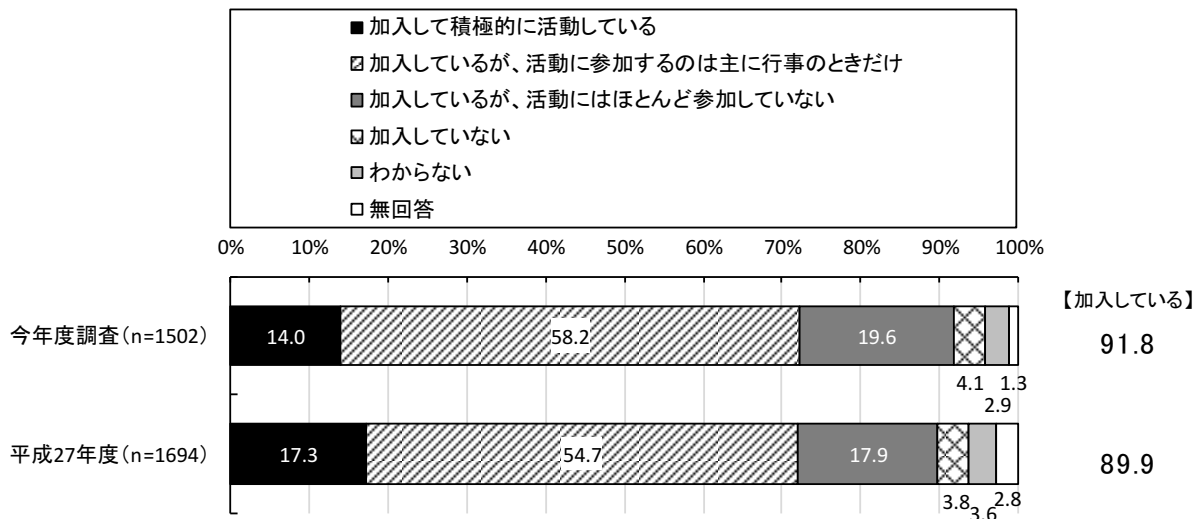
男女別に見ると、“加入している”割合は、男性で 91.2%、女性で 92.1%と女性のほうが高い。年代別に見ると、“加入している”割合は、60代で 96.5%と最も高い。

IV 調査結果

【性別・年代別】



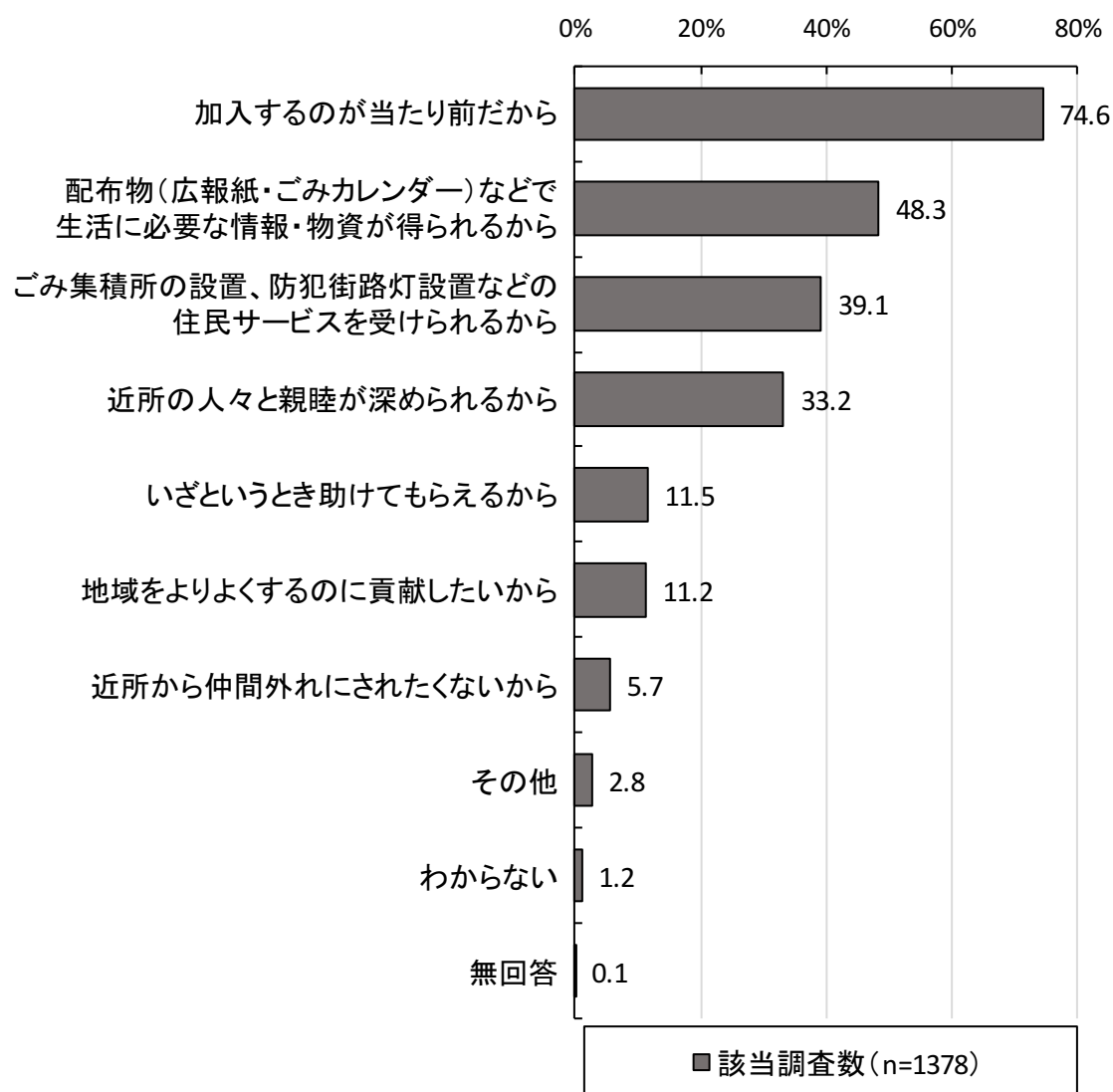
【経年比較】



(2) 町内会・区（自治会）への加入理由

〈問5で1～3「加入している」と答えた人に伺います〉

問5-1 あなたの世帯が、町内会・区（自治会）に加入している理由は何ですか。次の中から3つ以内で選んで○をつけてください。



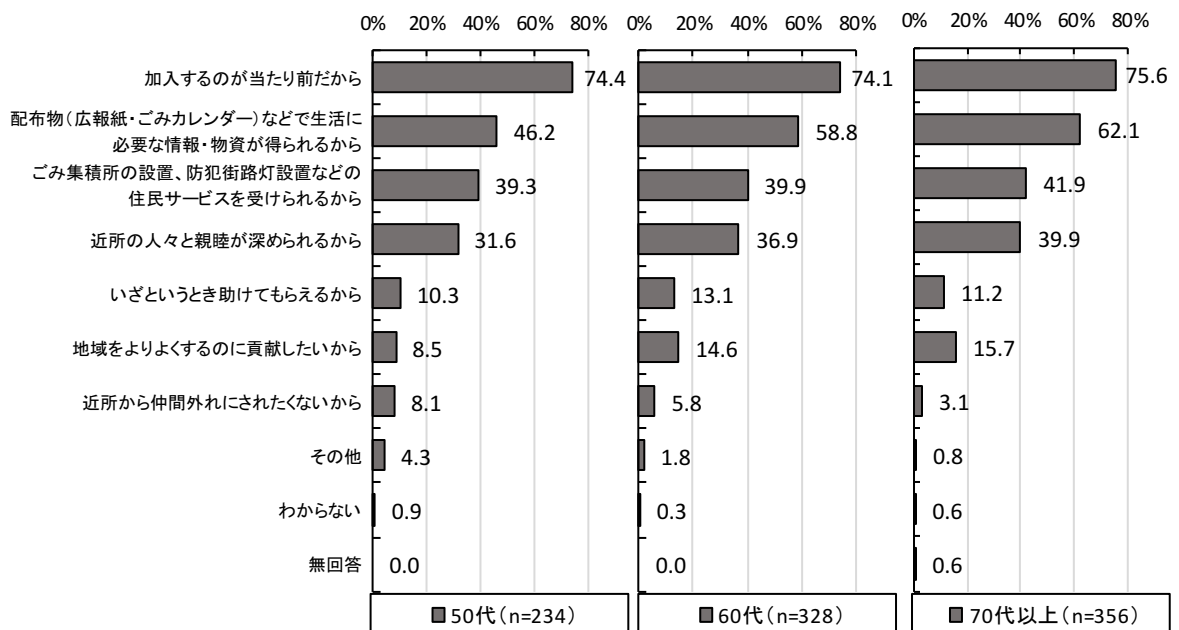
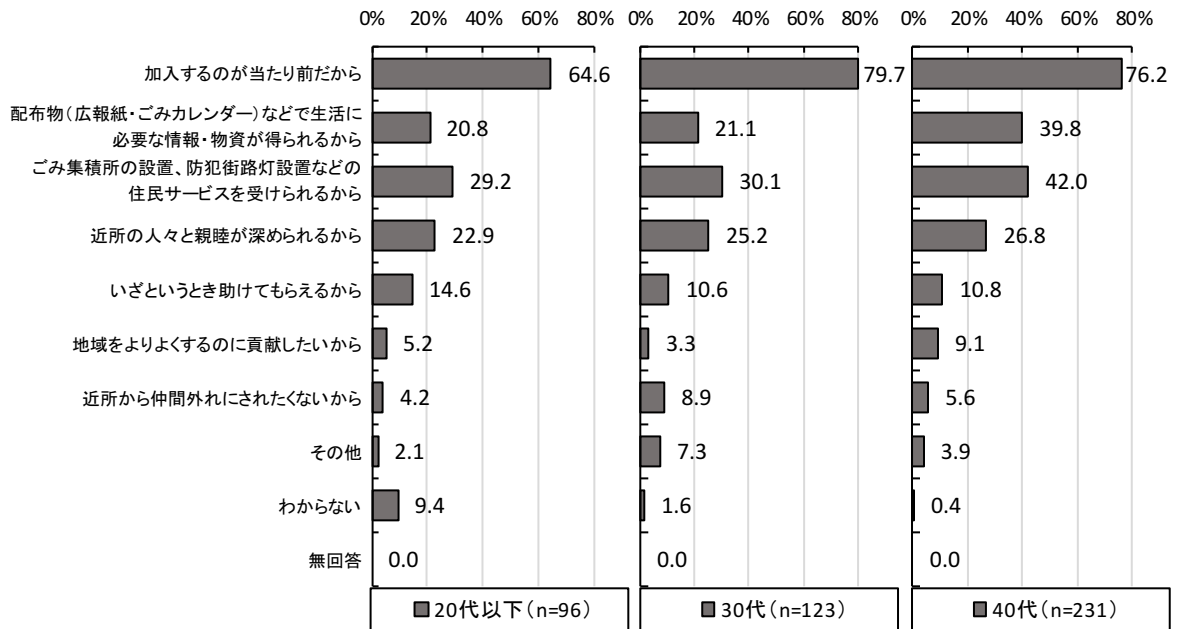
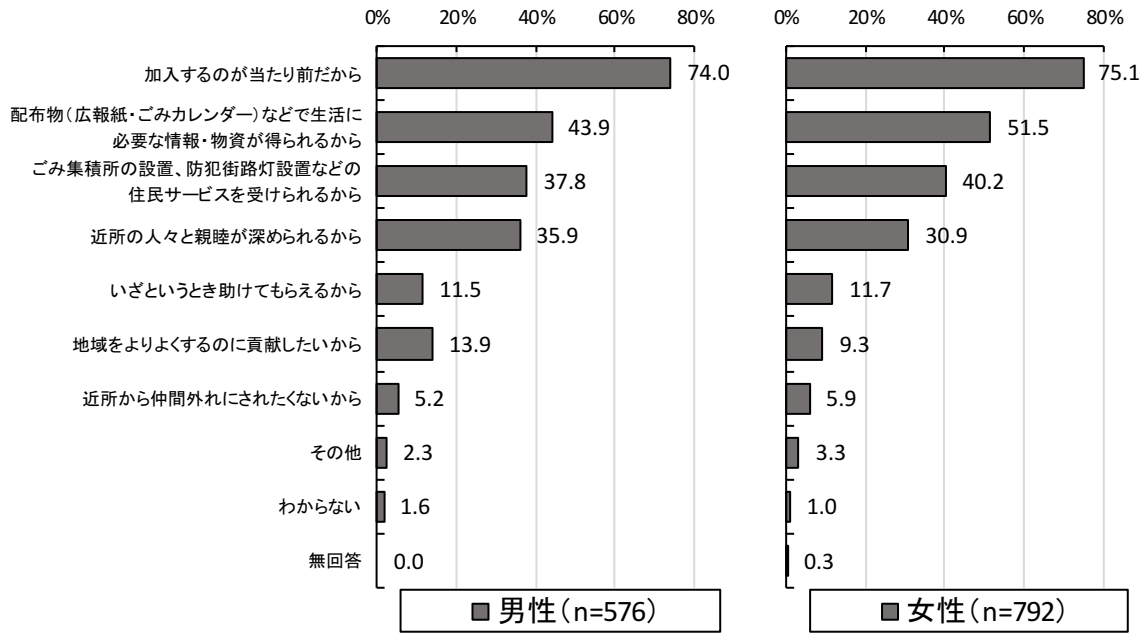
町内会・区（自治会）への加入理由について尋ねたところ、「加入するのが当たり前だから」が74.6%で最も高く、次いで「配布物（広報紙・ごみカレンダー）などで、生活に必要な情報・物資が得られるから」が48.3%、「ごみ集積所の設置、防犯街路灯設置などの住民サービスを受けられるから」が39.1%の順となっている。

男女別に見ても、上位3項目の順位は変わらない。

年代別に見ると、「加入するのが当たり前だから」は全世代で最も高く、特に30代では79.7%と8割近い数値となった。

IV 調査結果

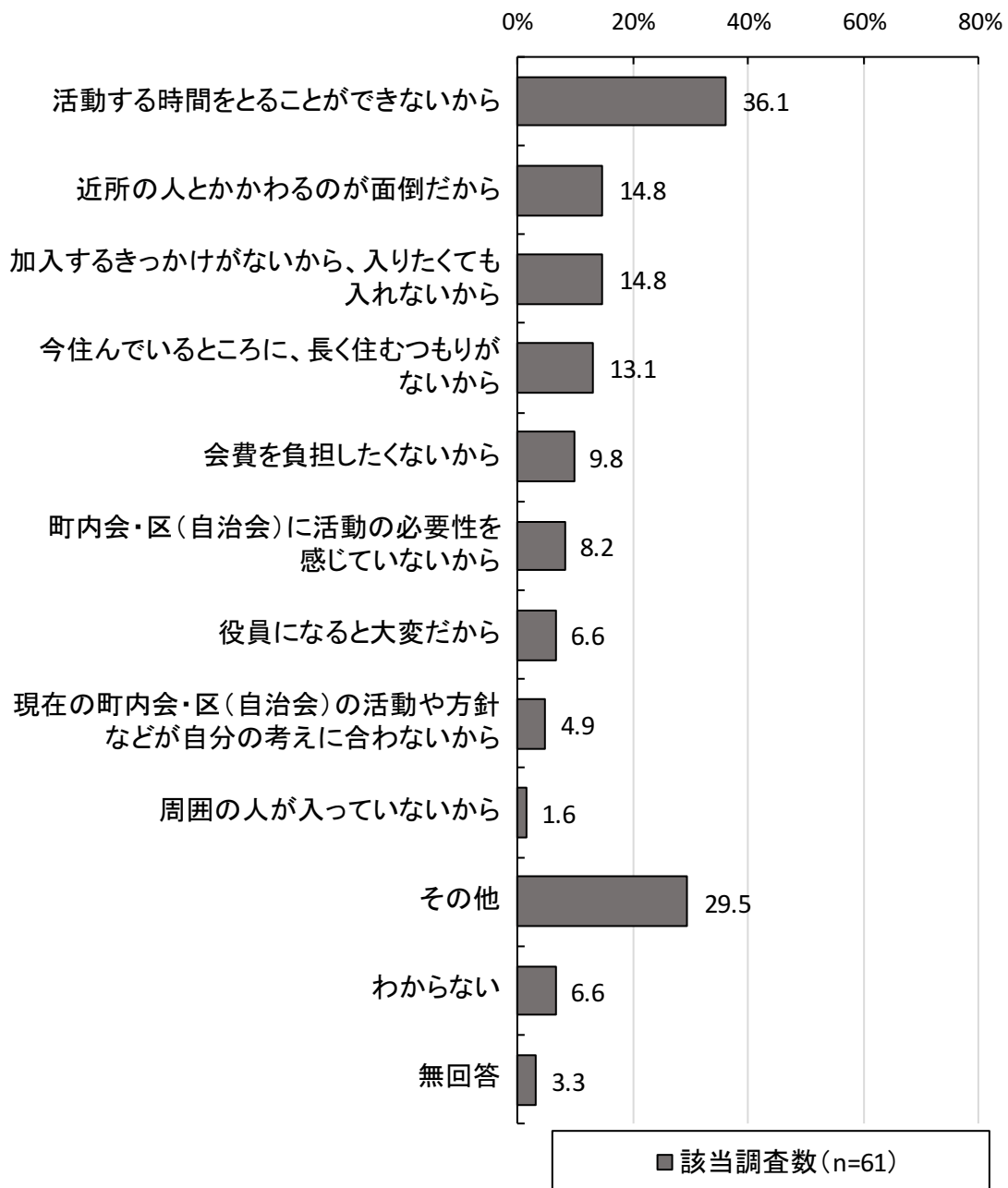
【性別・年代別】



(3) 町内会・区（自治会）へ加入しない理由

〈問5で4「加入していない」と答えた人に伺います〉

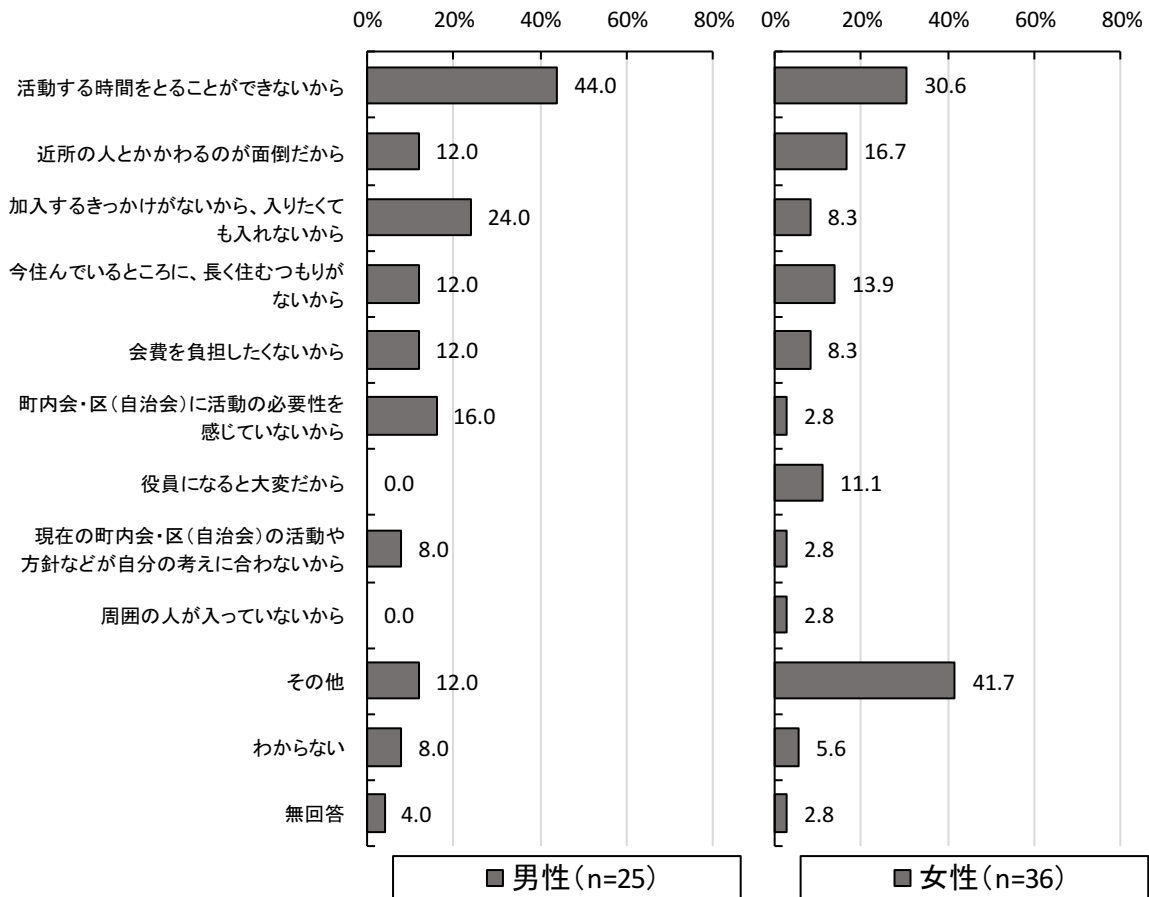
問5-2 あなたの世帯が、町内会・区（自治会）に加入していない理由は何ですか。次の中から3つ以内で選んで○をつけてください。



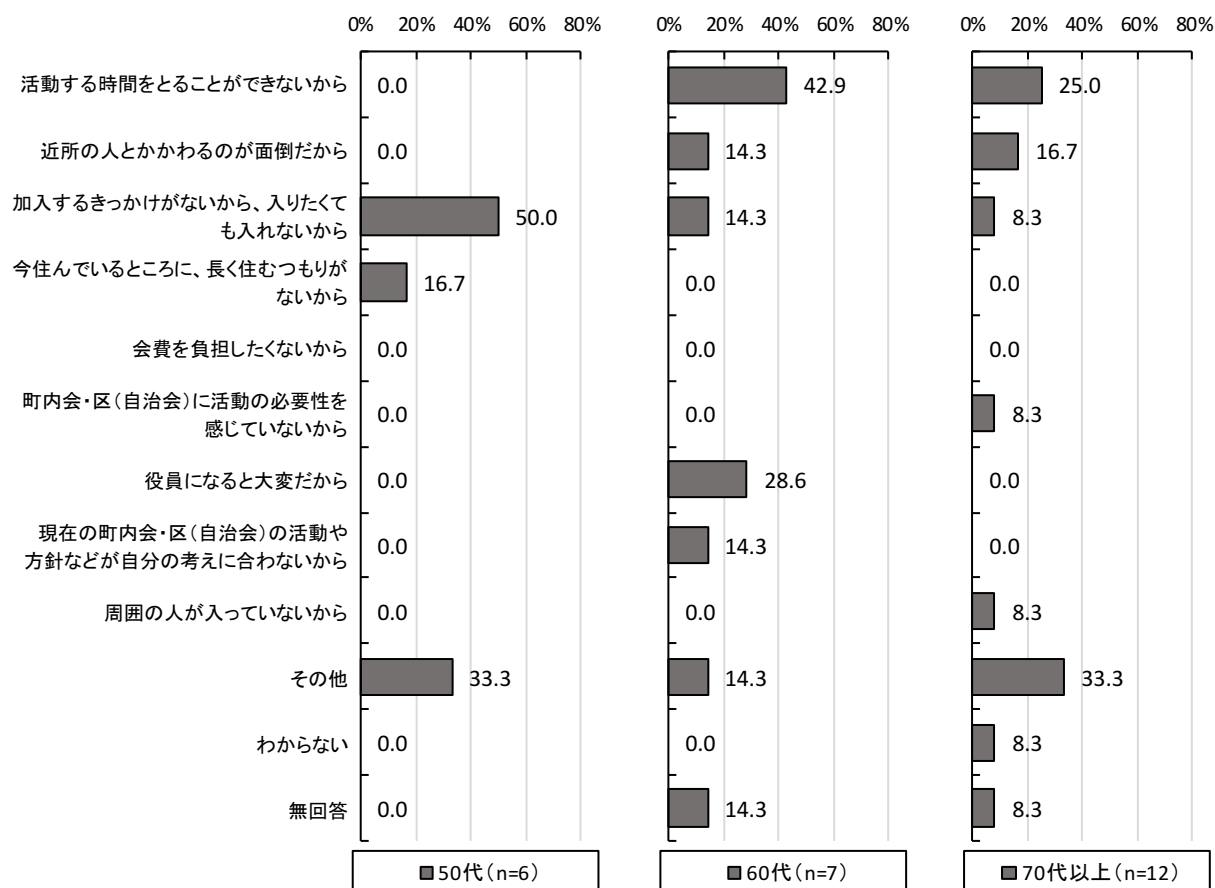
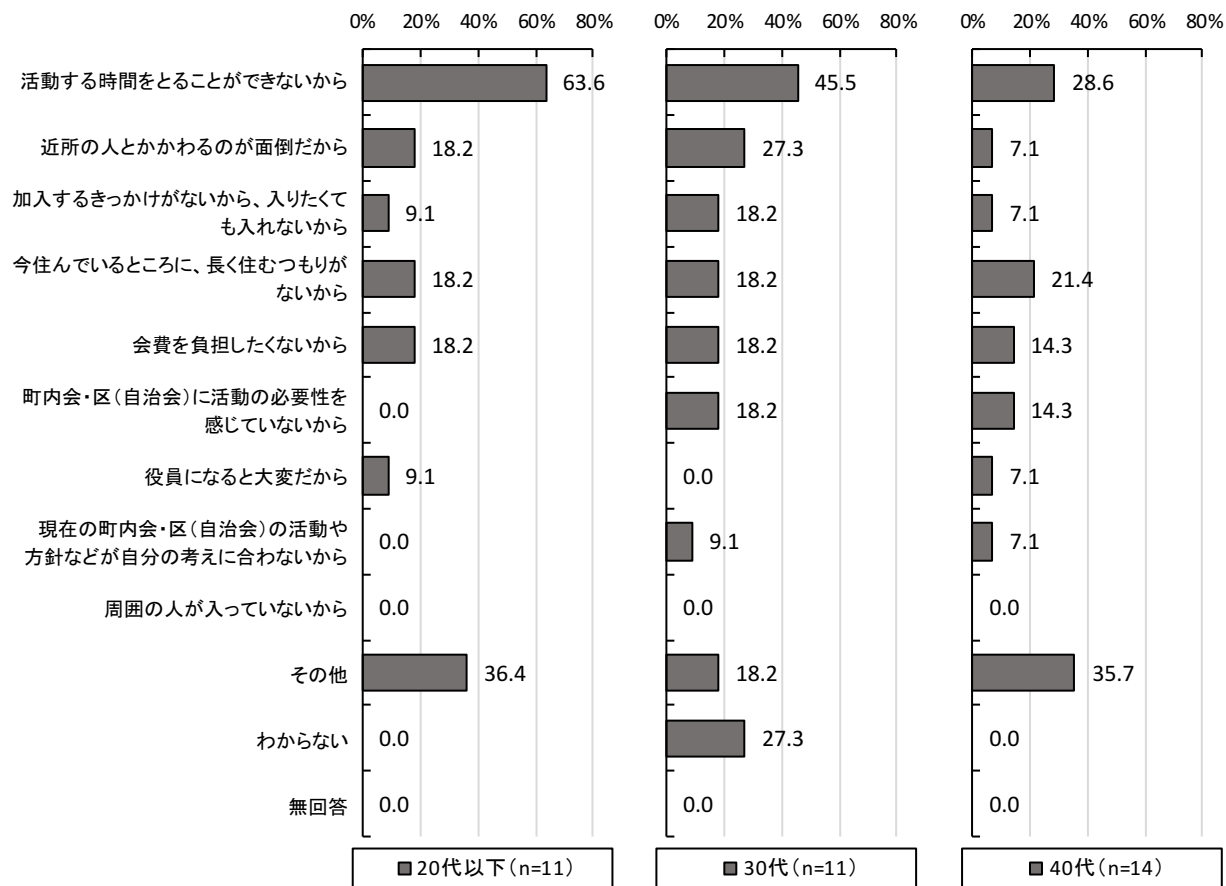
町内会・区（自治会）への加入しない理由について尋ねたところ、「活動する時間をとることができないから」が36.1%で最も高く、次いで「近所の人とかかわるのが面倒だから」が14.8%、「加入するきっかけがないから、入りたくても入れないから」が14.8%の順となっている。なお、「その他」を見てみると、「単身赴任でいない」「転勤があるため」などの意見が伺えた。

IV 調査結果

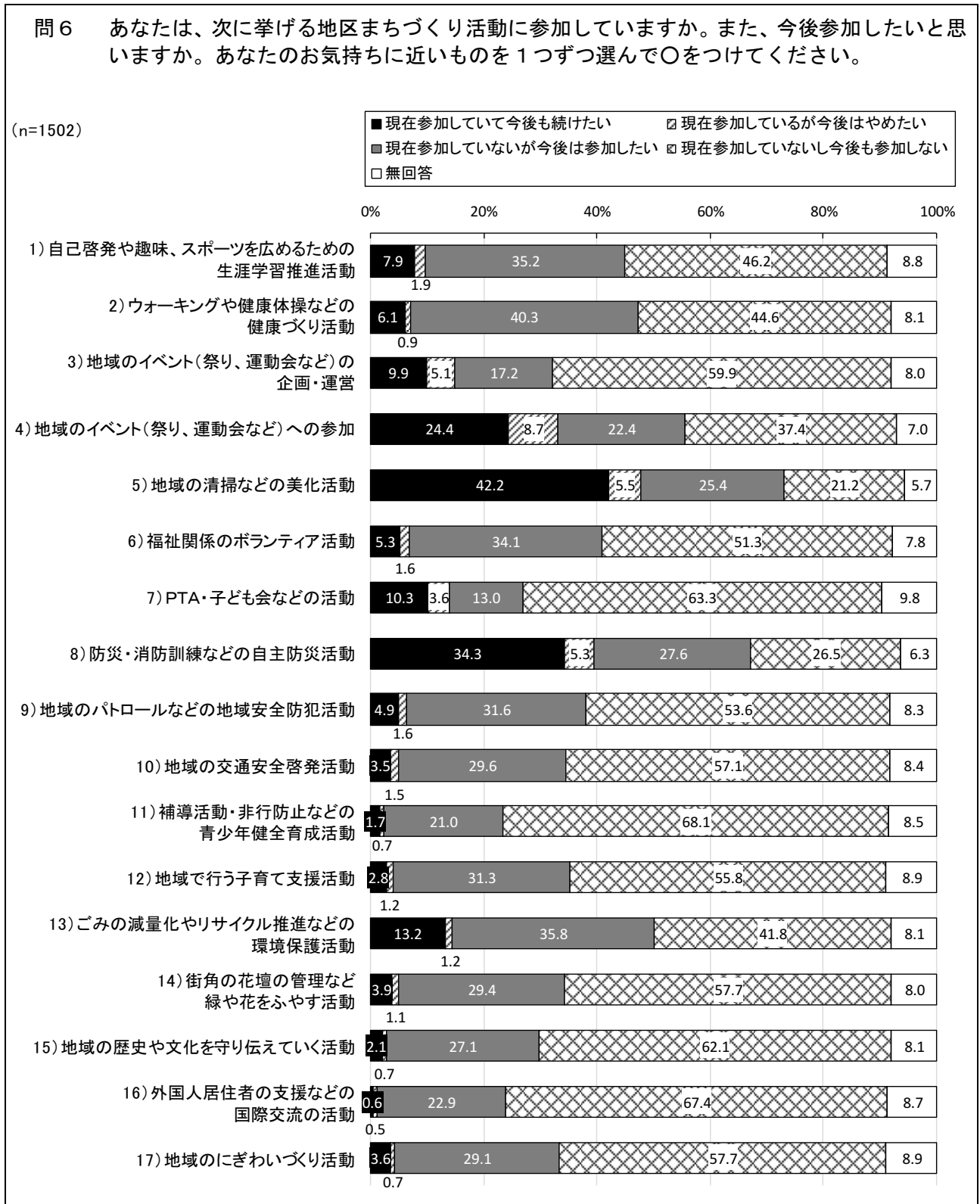
【性別】



【年代別】



(4) 地区まちづくり活動の参加状況



地区まちづくり活動の参加状況について尋ねたところ、「現在参加していて今後も続けたい」の割合は「5) 地域の清掃などの美化活動」「8) 防災・消防訓練などの自主防災活動」がそれぞれ 42.2%、34.3%と高くなっている。

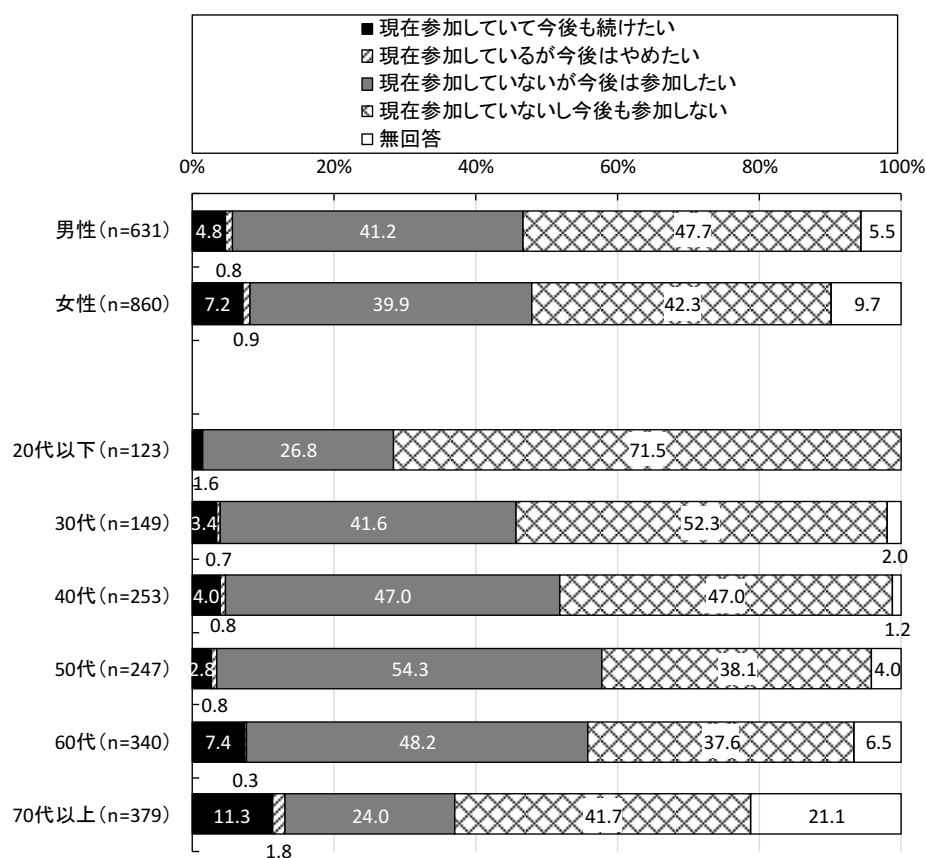
また、「2) ウォーキングや健康体操などの健康づくり活動」は、「現在参加していないが今後は参加したい」が 40.3%と最も高くなっている。

【性別・年代別】

1) 自己啓発や趣味、スポーツを広めるための生涯学習推進活動

男女別に見ると、「現在参加していて今後も続けたい」は男性が4.8%、女性が7.2%となっている。

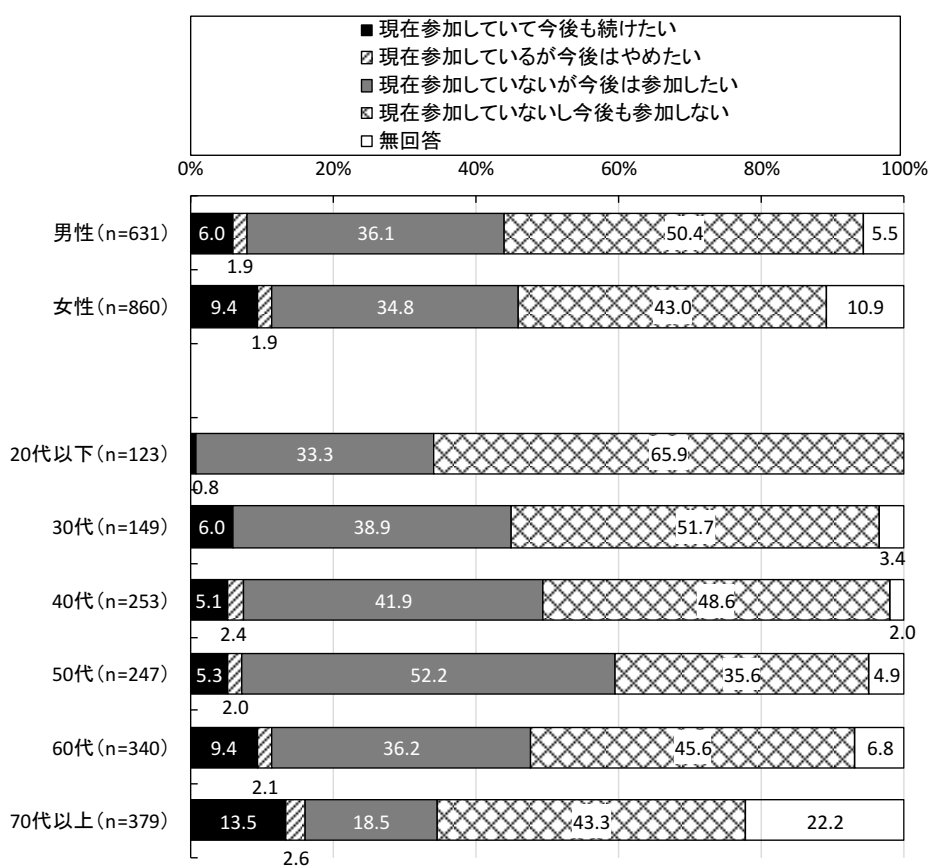
年代別に見ると、「現在参加していて今後も続けたい」は70代以上が11.3%と最も高くなっている。



2) ウォーキングや健康体操などの健康づくり活動

男女別に見ると、「現在参加していて今後も続けたい」は男性が6.0%、女性が9.4%となっている。

年代別に見ると、「現在参加していて今後も続けたい」は70代以上が13.5%と最も高くなっている。



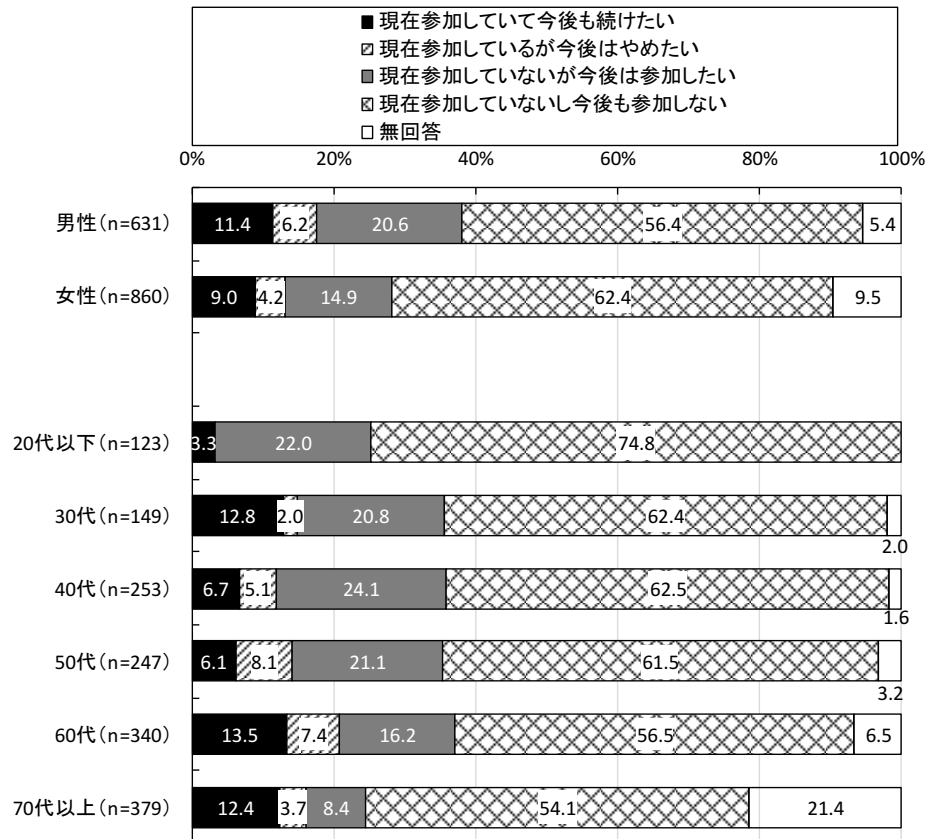
IV 調査結果

【性別・年代別】

3) 地域のイベント（祭り、運動会など）の企画・運営

男女別に見ると、「現在参加していて今後も続けたい」は男性が11.4%、女性が9.0%となっている。

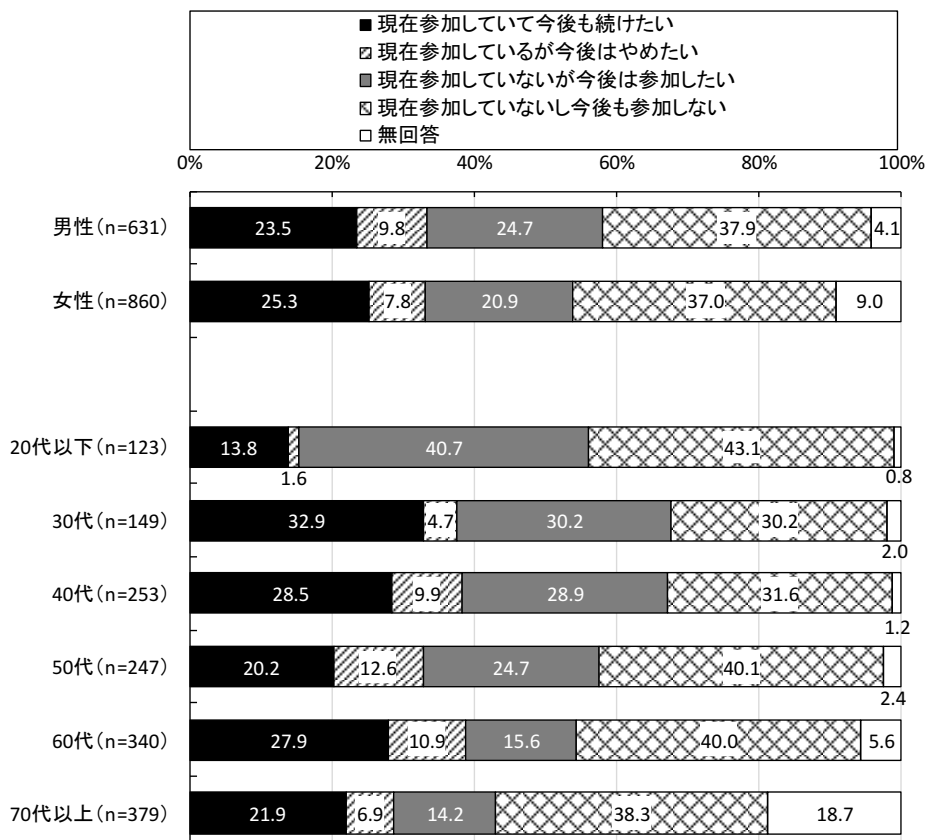
年代別に見ると、「現在参加していて今後も続けたい」は60代が13.5%と最も高くなっている。



4) 地域のイベント（祭り、運動会など）への参加

男女別に見ると、「現在参加していて今後も続けたい」は男性が23.5%、女性が25.3%となっている。

年代別に見ると、「現在参加していて今後も続けたい」は30代が32.9%と最も高くなっている。

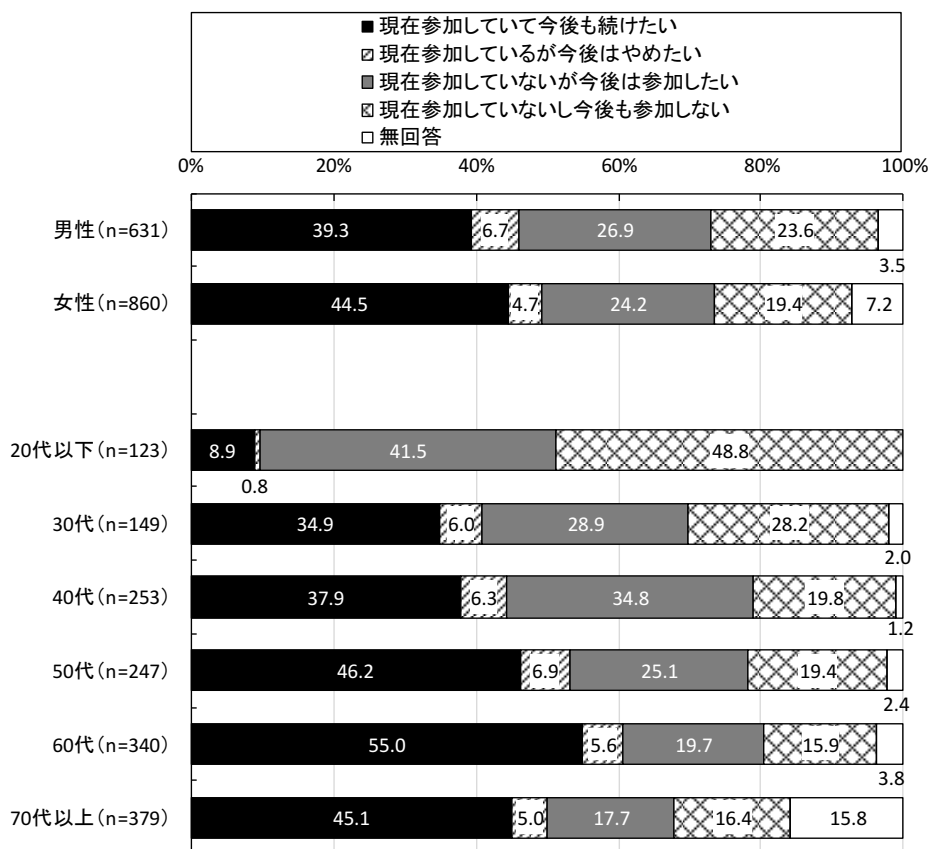


【性別・年代別】

5) 地域の清掃などの美化活動

男女別に見ると、「現在参加していて今後も続けたい」は男性が39.3%、女性が44.5%となっている。

年代別に見ると、「現在参加していて今後も続けたい」は60代が55.0%と半数以上で最も高くなっており、50代、70代以上も4割を超えて高くなっている。




6) 福祉関係のボランティア活動

男女別に見ると、「現在参加していて今後も続けたい」は男性が3.5%、女性が6.6%となっている。

年代別に見ると、「現在参加していて今後も続けたい」は年代を追うごとに高くなる傾向にある。

なお、「現在参加していないが今後は参加したい」は40代、50代が4割を超えて高くなっている。



IV 調査結果


【性別・年代別】

7) PTA・子ども会などの活動

男女別に見ると、「現在参加していて今後も続けたい」は男性が7.4%、女性が12.6%となっている。

年代別に見ると、「現在参加していて今後も続けたい」は30代が27.5%、40代が25.3%と高く、子育て世代に多くなっている。

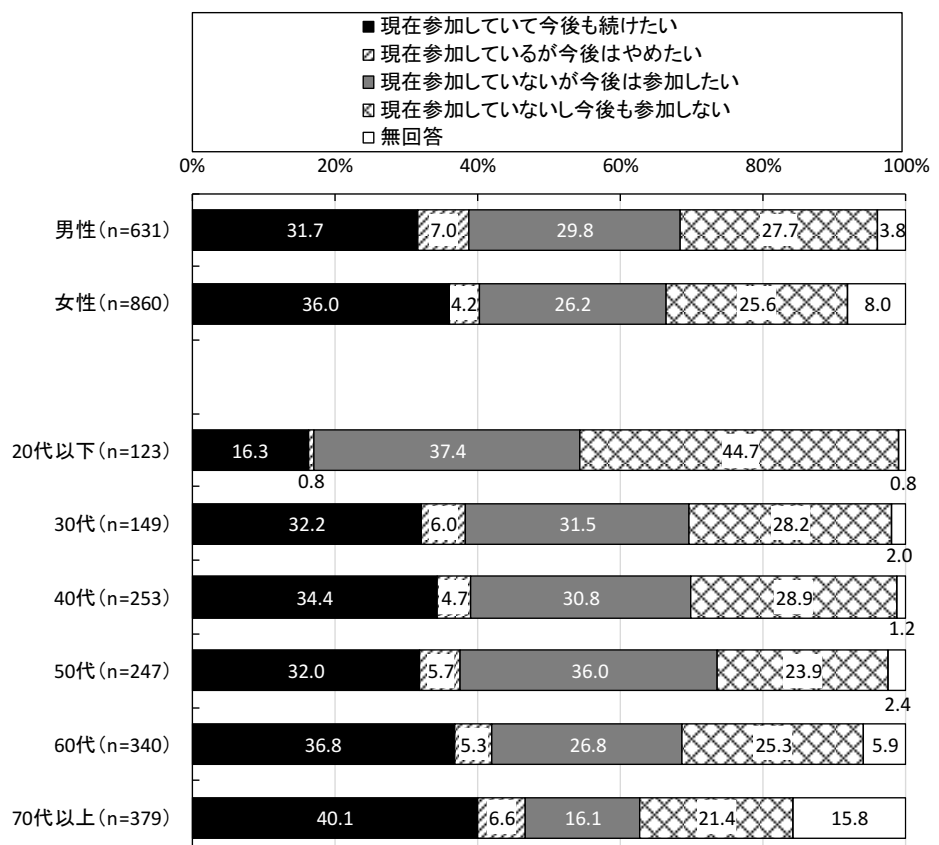
なお、「現在参加していないが今後は参加したい」は20代以下が32.5%と最も高く、今後子どもを持つ世代の割合が高い。



8) 防災・消防訓練などの自主防災活動

男女別に見ると、「現在参加していて今後も続けたい」は男性が31.7%、女性が36.0%となっている。

年代別に見ると、「現在参加していて今後も続けたい」は20代以下を除く全ての年代で3割を超えて高くなっている。



【性別・年代別】

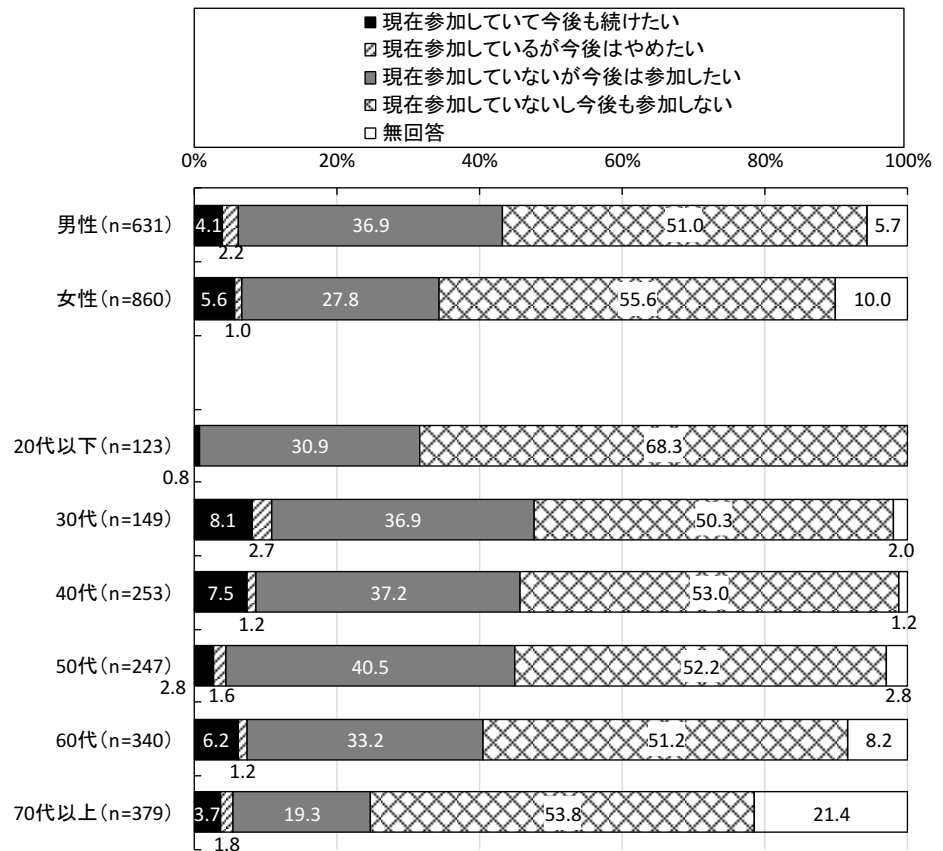
9) 地域のパトロールなどの地域安全防犯活動

男女別に見ると、「現在参加していて今後も続けたい」は男性が4.1%、女性が5.6%となっている。

なお、「現在参加していないが今後は参加したい」をみると、男性が36.9%、女性が27.8%と今後の参加意向は男性のほうが高い。

年代別に見ると、「現在参加していて今後も続けたい」は30代が8.1%と最も高い。

なお、「現在参加していないが今後は参加したい」は70代以上を除く全世代で3割を超えている。



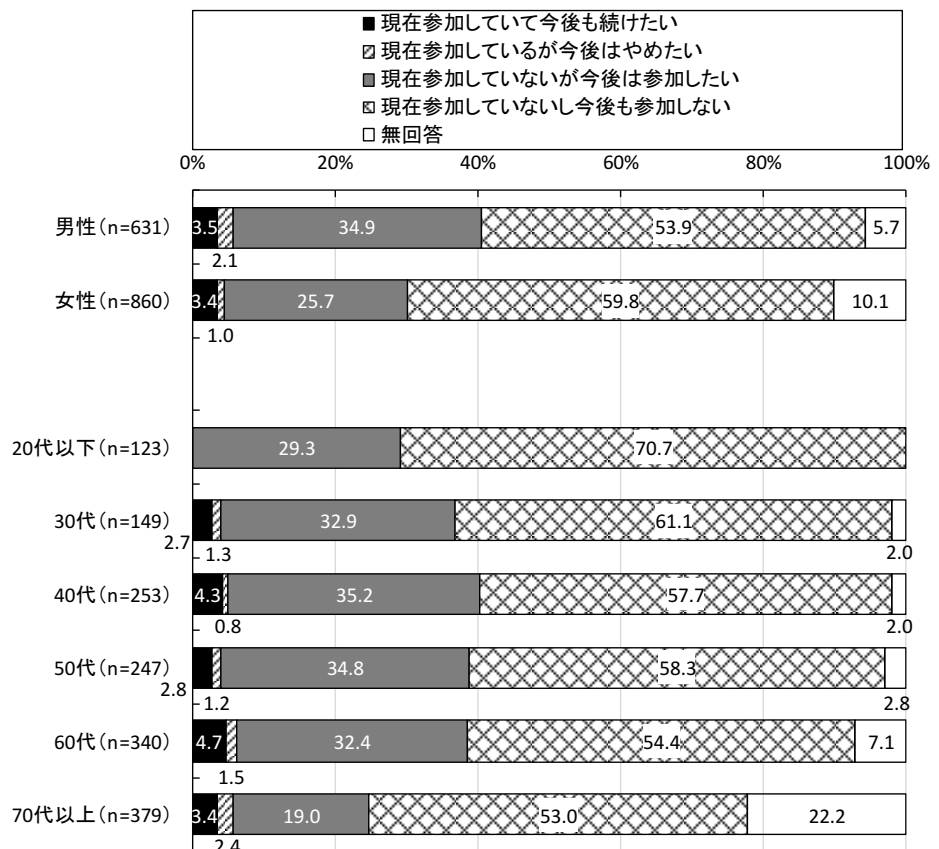
10) 地域の交通安全啓発活動

男女別に見ると、「現在参加していて今後も続けたい」は男性が3.5%、女性が3.4%となっている。

なお、「現在参加していないが今後は参加したい」をみると、男性が34.9%、女性が25.7%と今後の参加意向は男性のほうが高い。

年代別に見ると、「現在参加していて今後も続けたい」は60代が4.7%と最も高い。

なお、「現在参加していないが今後は参加したい」は30代から60代で3割を超えている。



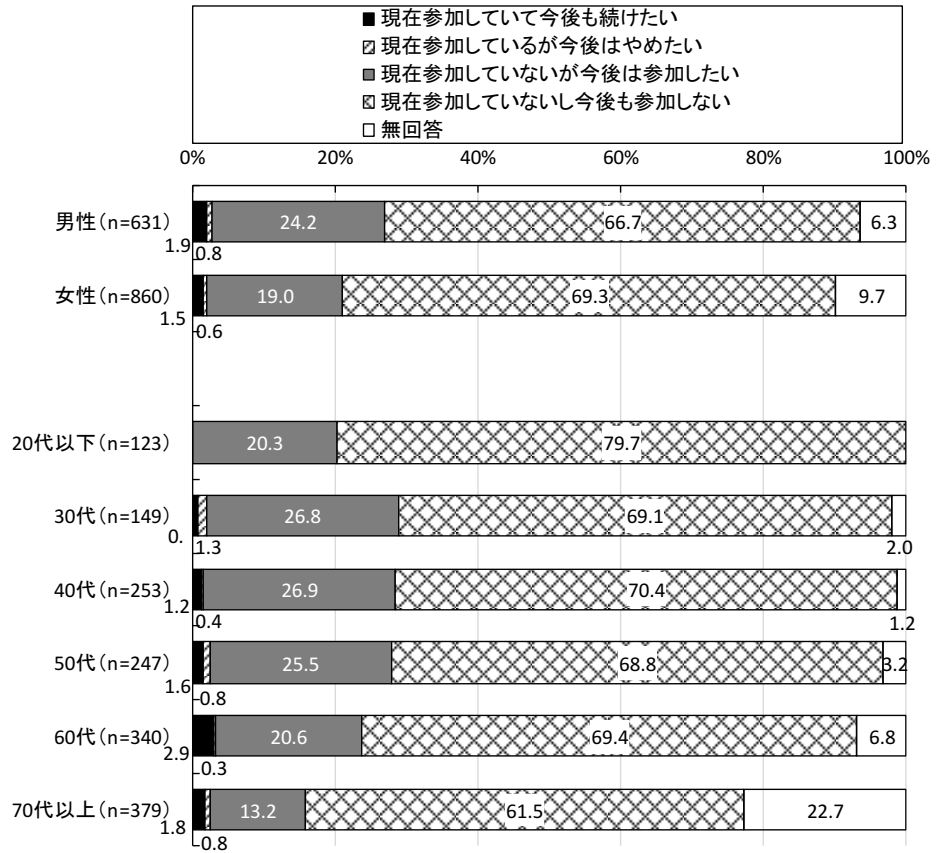
IV 調査結果

【性別・年代別】

11) 補導活動・非行防止などの青少年健全育成活動

男女別に見ると、「現在参加していないが今後は参加したい」は、男性が24.2%、女性が19.0%と今後の参加意向は男性のほうが高い。

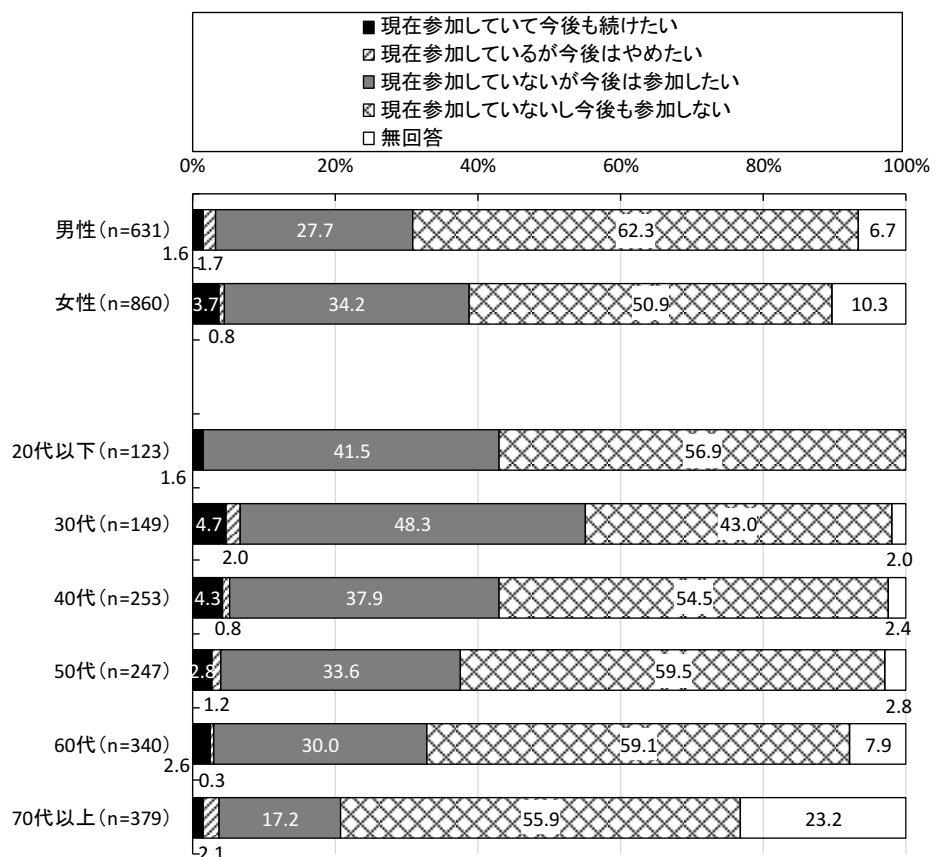
年代別に見ると、「現在参加していないが今後は参加したい」は30代から50代の子育て世代で高い傾向にある。



12) 地域で行う子育て支援活動

男女別に見ると、「現在参加していないが今後は参加したい」は、男性が27.7%、女性が34.2%と今後の参加意向は女性のほうが高い。

年代別に見ると、「現在参加していないが今後は参加したい」は30代が48.3%と最も高い。

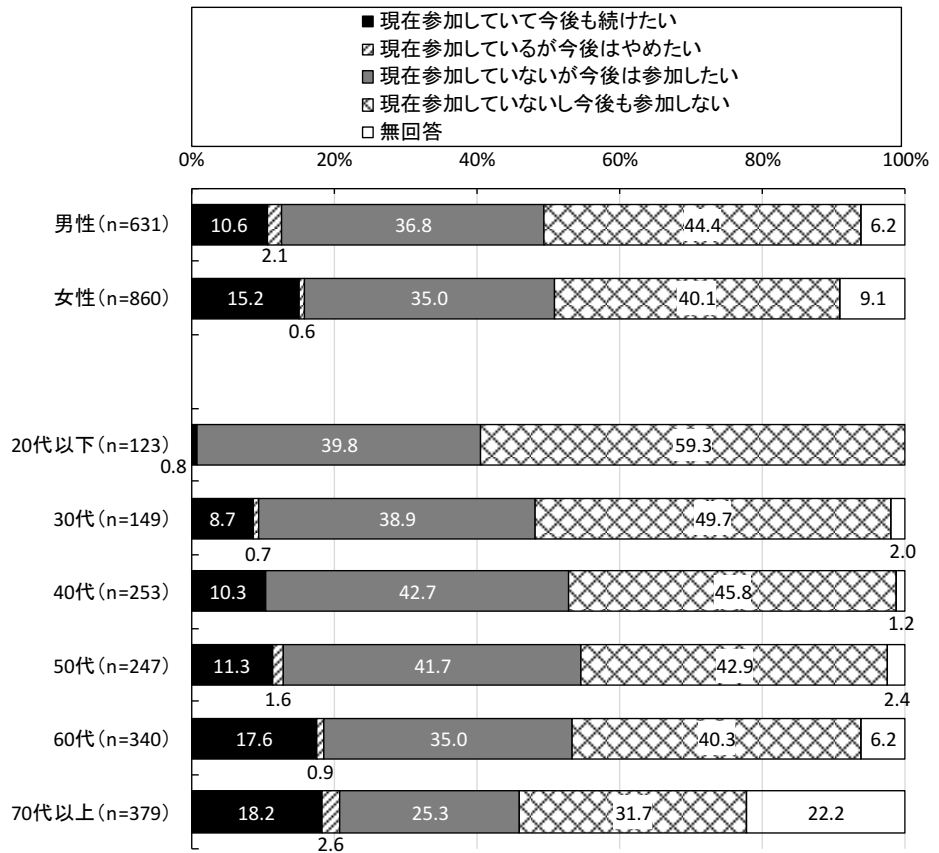


【性別・年代別】

13) ごみの減量化やリサイクル推進などの環境保護活動

男女別に見ると、「現在参加していて今後も続けたい」は男性が10.6%、女性が15.2%となっている。

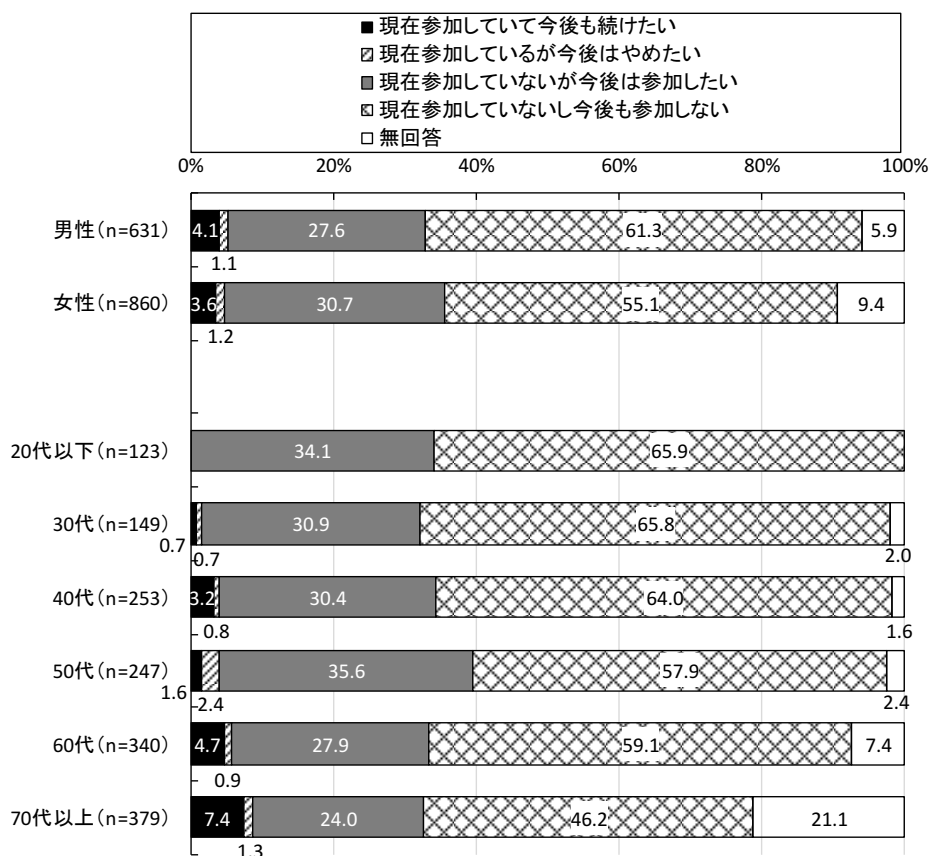
年代別に見ると、「現在参加していて今後も続けたい」は年代を追うごとに高くなる傾向にある。



14) 街角の花壇の管理など緑や花をふやす活動

男女別に見ると「現在参加していないが今後は参加したい」は男性が27.6%、女性が30.7%となっている。

年代別に見ると、「現在参加していないが今後は参加したい」は50代が35.6%と最も高い。



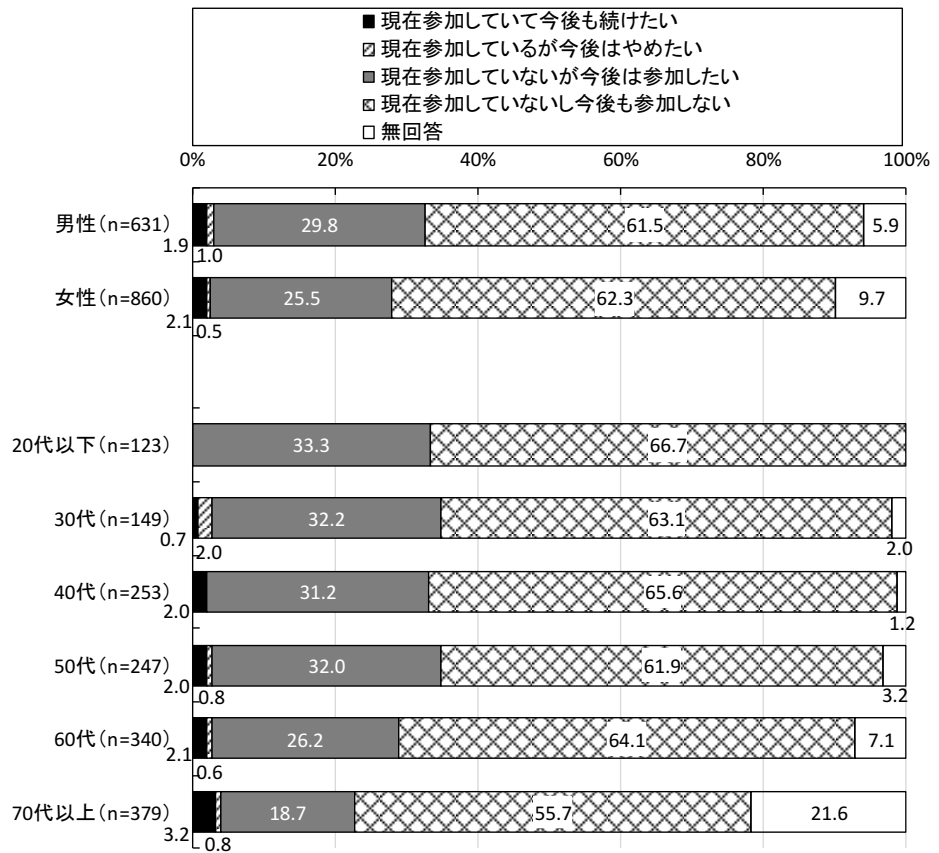
IV 調査結果

【性別・年代別】

15) 地域の歴史や文化を守り伝えていく活動

男女別に見ると「現在参加していないが今後は参加したい」は男性が29.8%、女性が25.5%となっている。

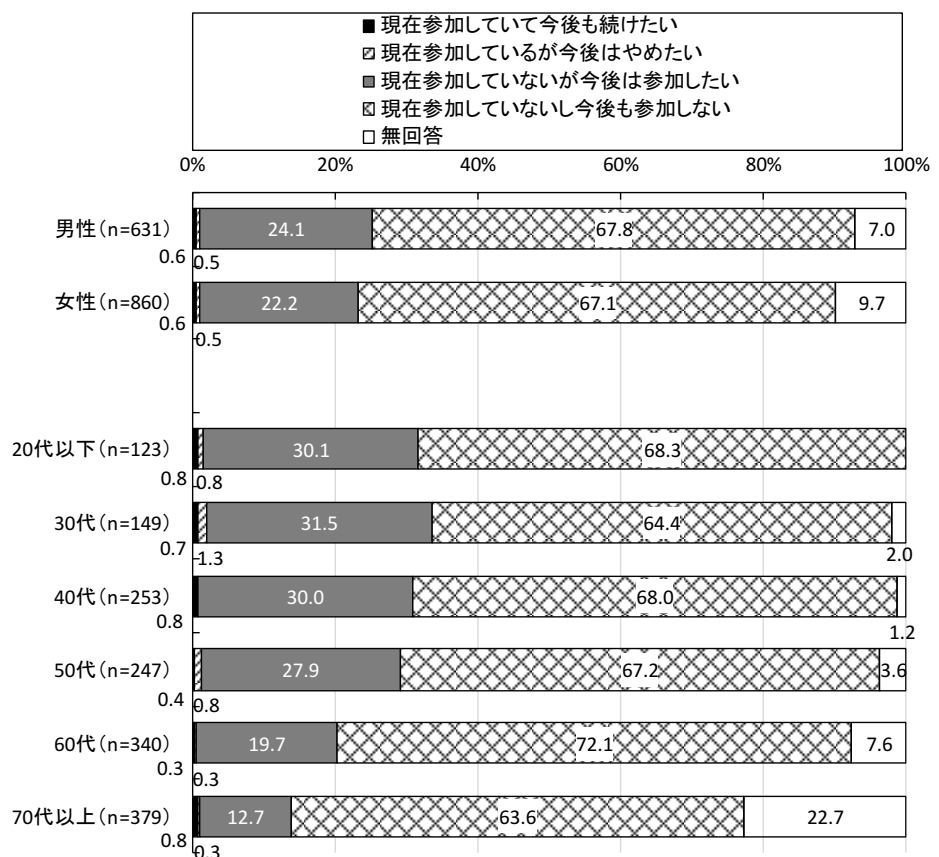
年代別に見ると、「現在参加していないが今後は参加したい」は20代以下から50代の世代が3割を超えており、特に20代以下の若い世代では33.3%と最も高い。



16) 外国人居住者の支援などの国際交流の活動

男女別に見ると「現在参加していないが今後は参加したい」は男性が24.1%、女性が22.2%となっている。

年代別に見ると、「現在参加していないが今後は参加したい」は20代以下から40代の世代でおよそ3割となっている。

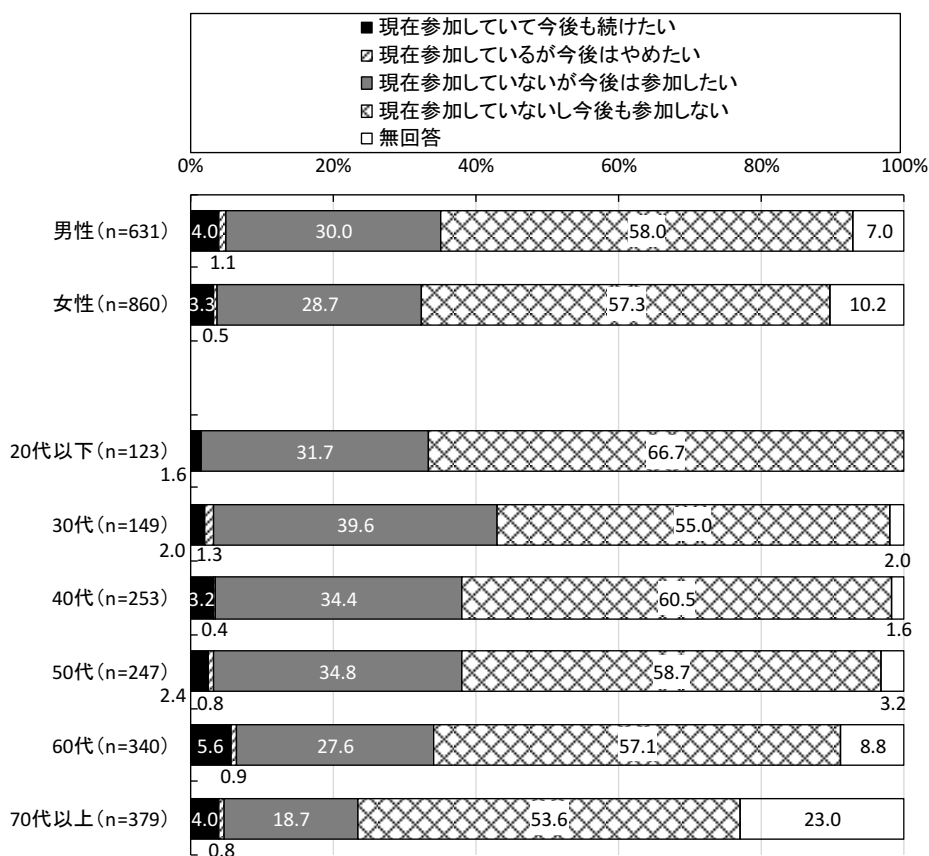


【性別・年代別】

17) 地域のにぎわいづくり活動

男女別に見ると、「現在参加していないが今後は参加したい」は男性が30.0%、女性が28.7%となっている。

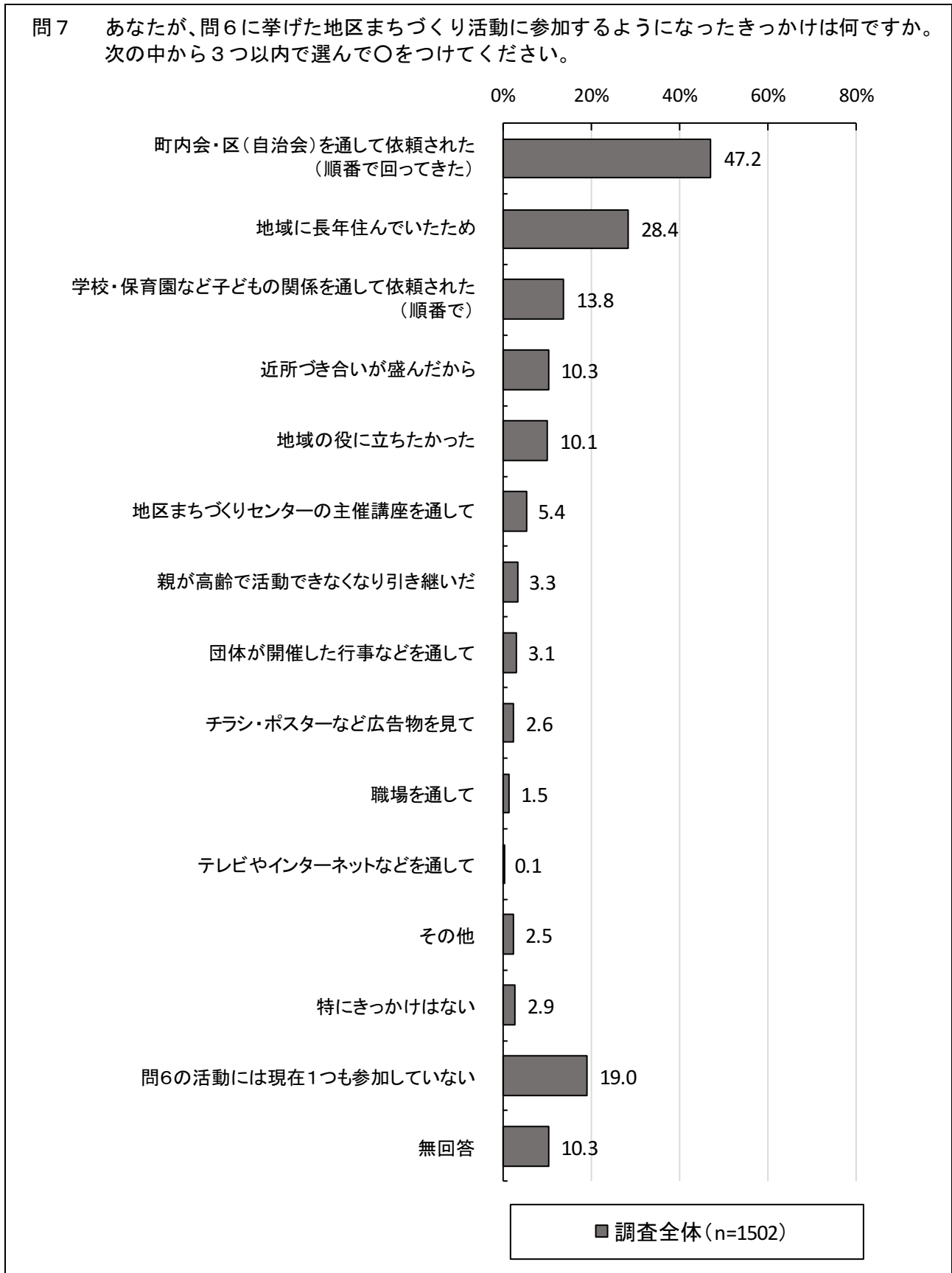
年代別に見ると、「現在参加していないが今後は参加したい」は30代が39.6%と最も高い。



その他参加している地区まちづくり活動 (15件)

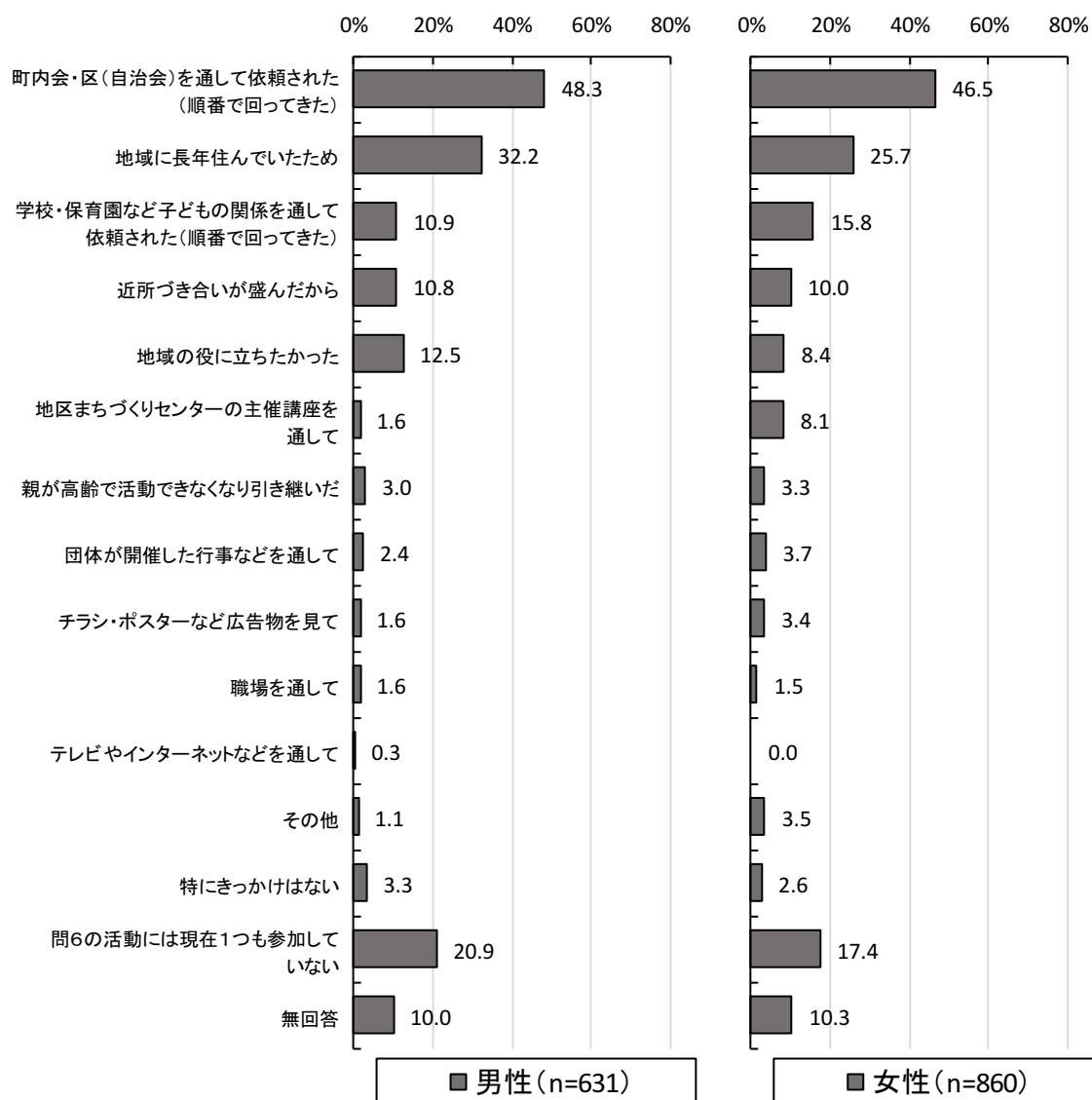
- ・花の好きな高齢者 (80代以上) 宅に、6月と11月、お花を植えてあげている (男性 40代)
- ・生涯学習活動の支部長、町内会副会長 (男性 60代)
- ・福祉推進会、長寿会、花の会 (男性 70代以上)
- ・PTA、子ども会は子どもが小学生のときに役員を4年間やった (女性 40代)
- ・男女共同参画地区推進員 (女性 50代)
- ・いきいきサロン「サロン川原宿」 (女性 60代)
- ・各委員は組長になったとき必ずやる (女性 60代)
- ・福祉推進会活動、地区ボランティア活動 (高齢者いきいきサロンへの参加、体操教室への参加) (女性 60代)
- ・週2回歩道、車道のごみ拾い、落葉などの掃き掃除、タバコの吸いながら拾い (女性 70代以上)
- ・生涯学習 (女性 70代以上)
- ・地区のおしゃべり会 (女性 70代以上)
- ・福祉推進会 (女性 70代以上)
- ・7月の天王祭 (女性 70代以上)
- ・毎月2回のふれあい活動、花の会への出席 (花植え手入れ活動) (女性 70代以上)
- ・老人会の活動 (女性 70代以上)

(5) 地区まちづくり活動参加のきっかけ



地区まちづくり活動参加のきっかけについて尋ねたところ、「町内会・区(自治会)を通して依頼された(順番で回ってきた)」が47.2%で最も高く、次いで「地域に長年住んでいたため」が28.4%、「問6の活動には現在1つも参加していない」が19.0%の順となっている。

【性別】

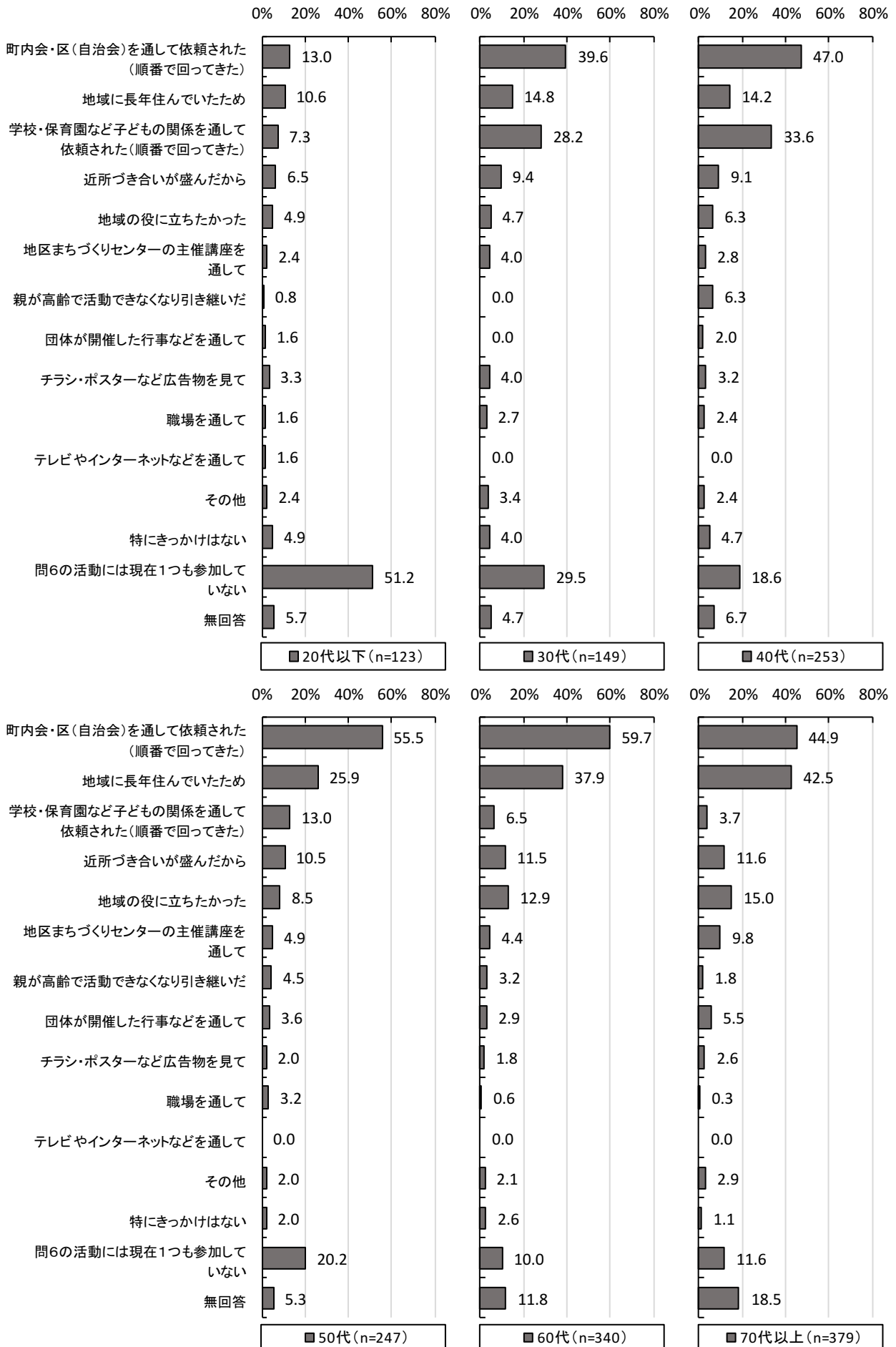


男女別に見ると「町内会・区(自治会)を通して依頼された(順番で回ってきた)」が最も高く、次いで「地域に長年住んでいたため」が高い点は男女ともに変わらないが、男性では「地域の役に立ちたかった」が12.5%、女性では「学校・保育園など子どもの関係を通して依頼された(順番で回ってきた)」が15.8%と高くなっている。

年代別に見ても「町内会・区(自治会)を通して依頼された(順番で回ってきた)」が20代以下を除き、全世代でトップとなっている。特に60代では59.7%と最も高くなっている。なお、20代以下では、「問6の活動には現在1つも参加していない」が51.2%と半数以上が不参加となっている。

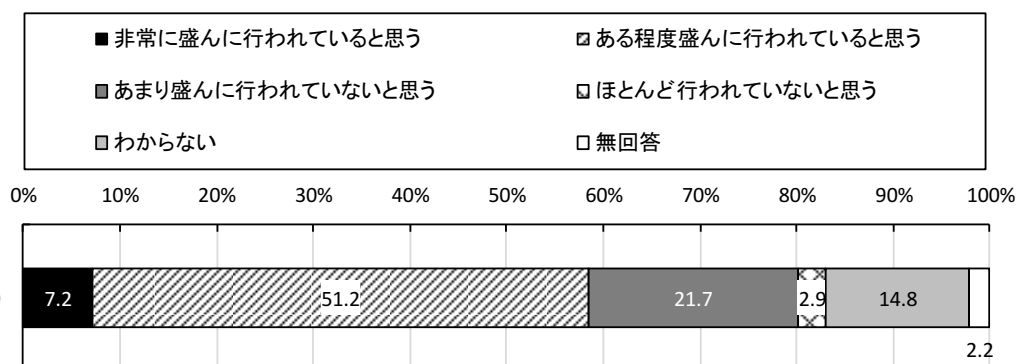
IV 調査結果

【年代別】



(6) 地区まちづくり活動の活発度

問8 あなたが住んでいる地区で、問6で示したような活動は盛んであると思いますか。次の中から1つだけ選んで○をつけてください。

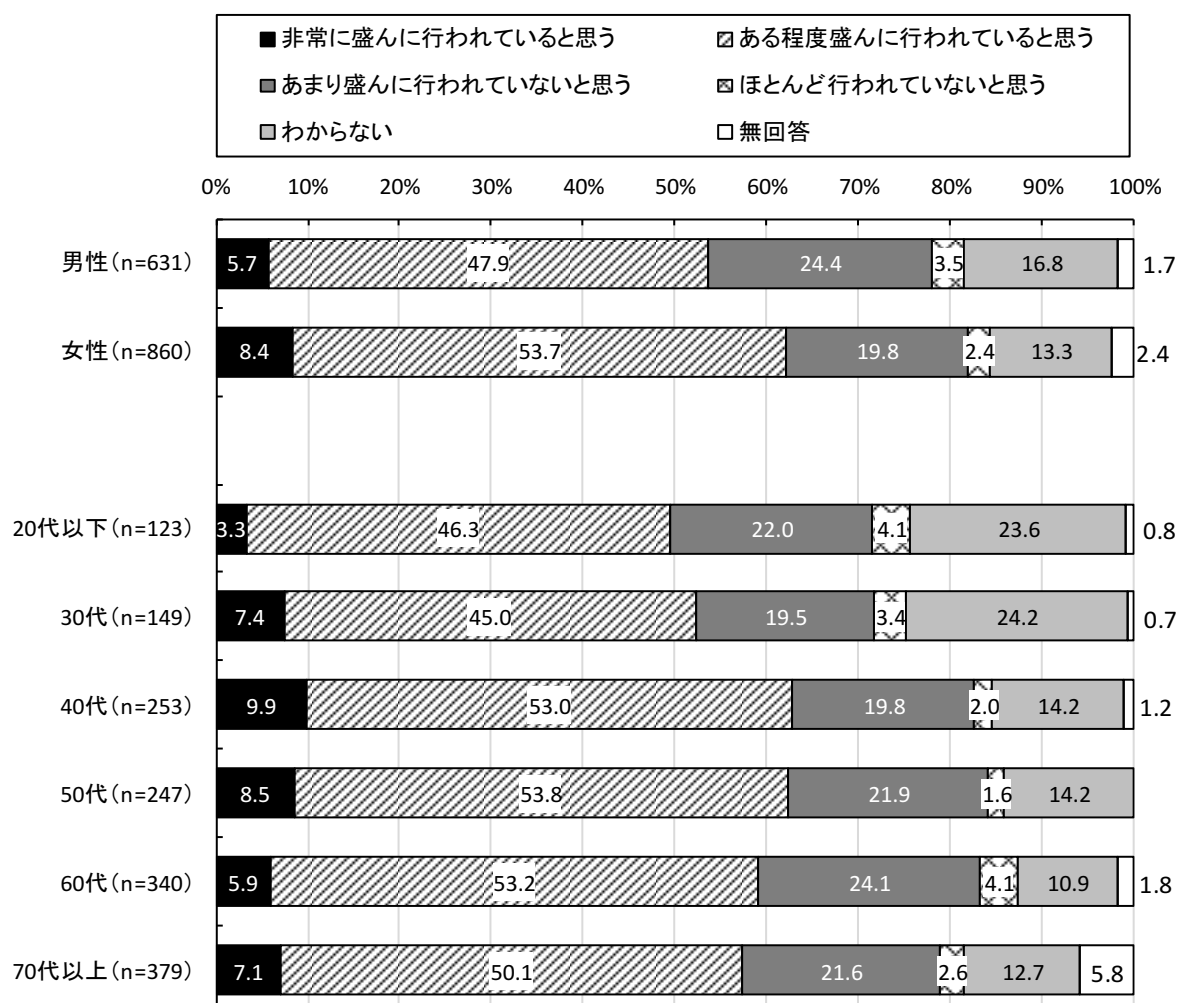


地区まちづくり活動の活発度について尋ねたところ、「非常に盛んに行われていると思う」が7.2%、「ある程度盛んに行われていると思う」が51.2%となり、それらをあわせた“盛んに行われていると思う”の割合は58.4%となっている。

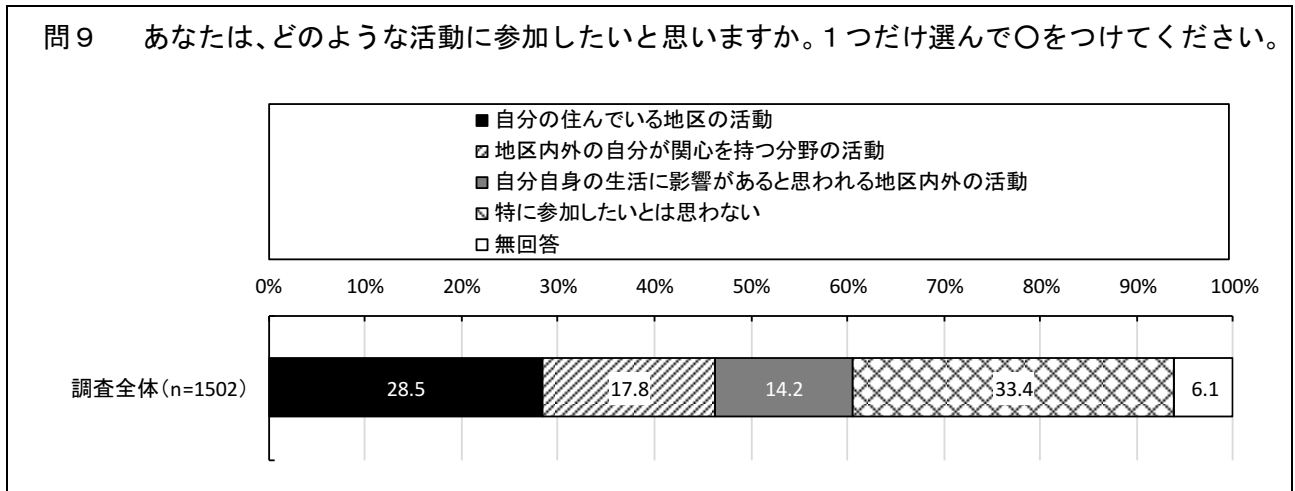
男女別に見ると、“盛んに行われていると思う”の割合は、男性が53.6%、女性が62.1%と女性のほうが高い割合となっている。

年代別に見ると、“盛んに行われていると思う”の割合は、20代以下を除いた全世代で半数以上となっている。

【性別・年代別】



(7) 参加したい地区まちづくり活動

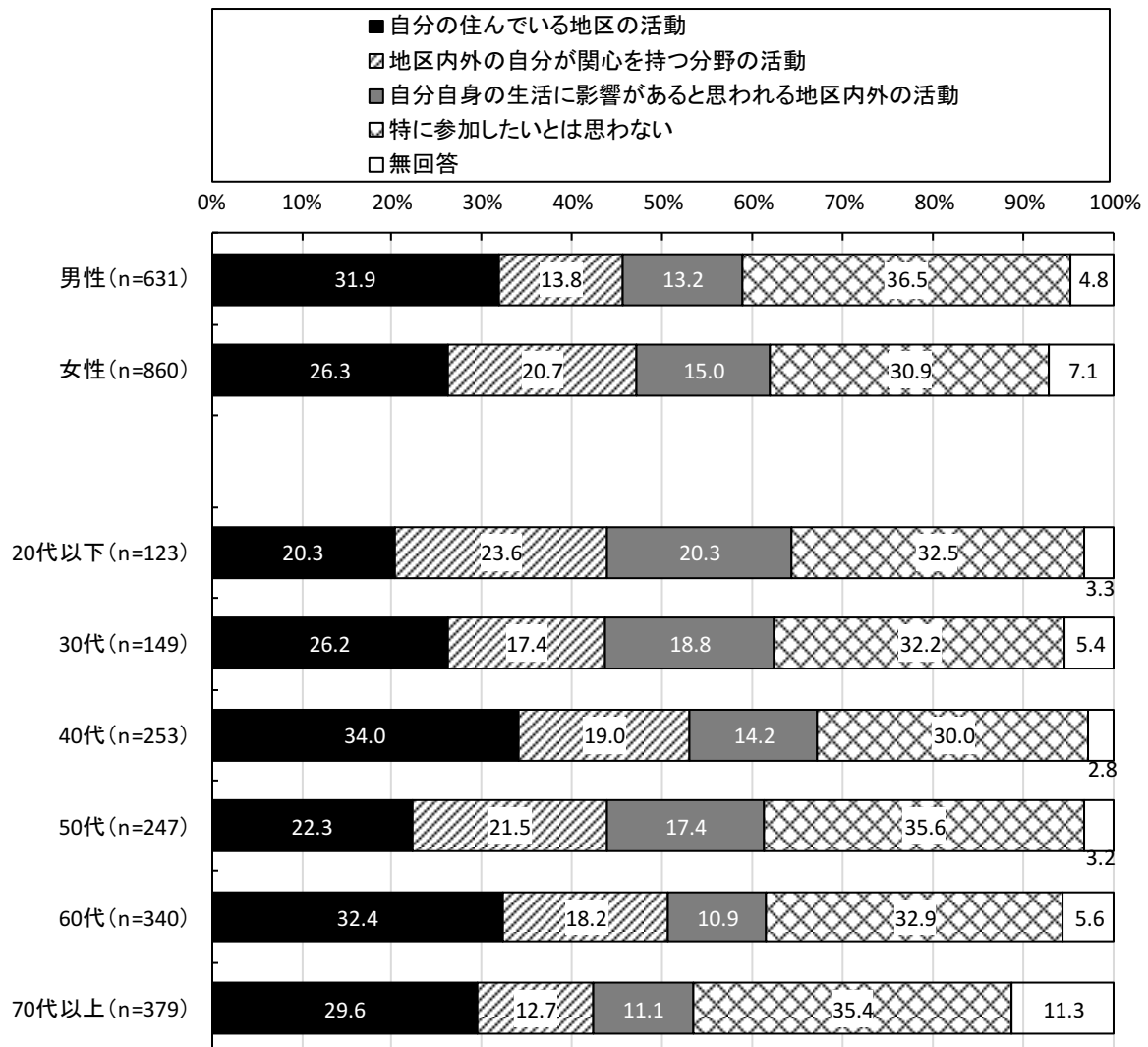


参加したい地区まちづくり活動について尋ねたところ、「特に参加したいとは思わない」を除いた活動内容の中では「自分の住んでいる地区の活動」が28.5%と最も高い。

男女別に見ても、活動内容の中では男女ともに「自分の住んでいる地区の活動」が最も高い。

年代別に見ると、活動内容の中では40代、60代で「自分の住んでいる地区の活動」の割合が3割以上と高くなっている。

【性別・年代別】



(8) 地区まちづくり活動に参加したいと思う理由

〈問9で1～3と答えた人に伺います〉

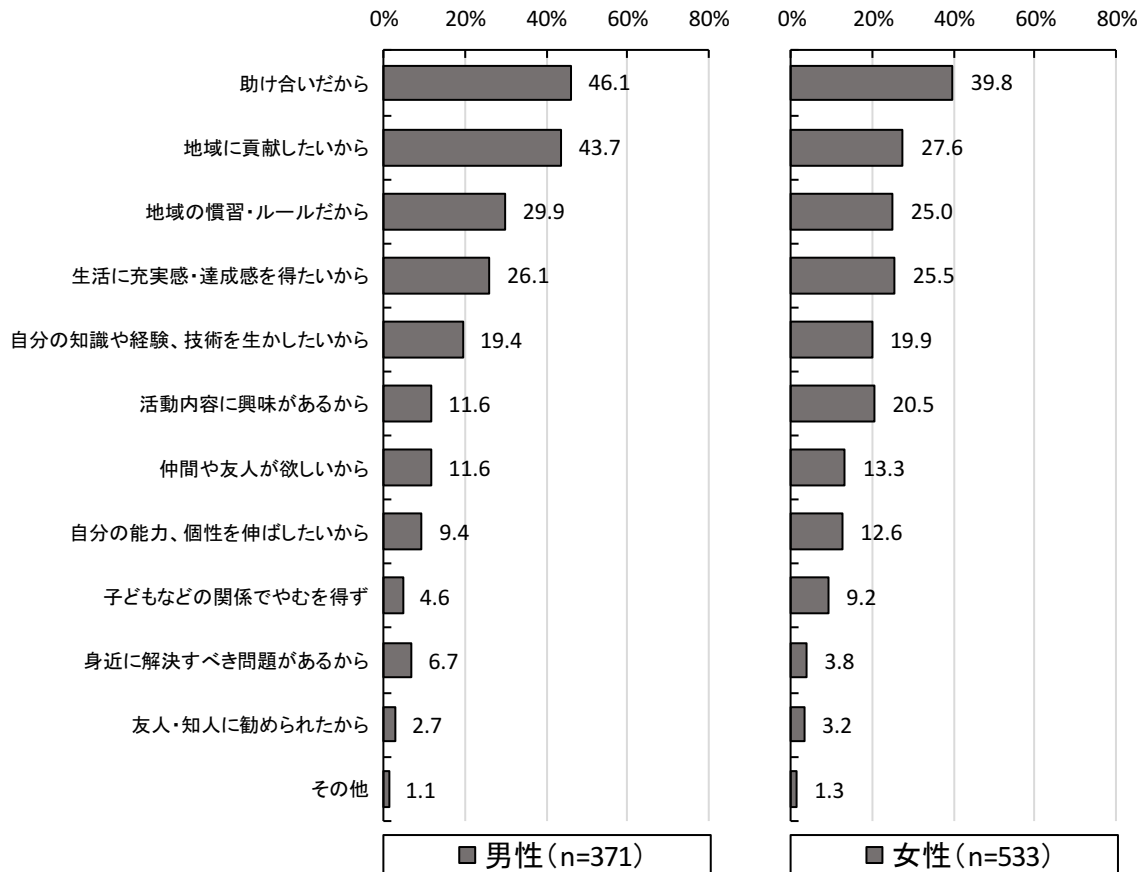
問9-1 あなたが、これらの活動に参加したいと思う理由は何ですか。
次の中から3つ以内で選んで○をつけてください。



地区まちづくり活動に参加したいと思う理由について尋ねたところ、「助け合いだから」が42.4%で最も高く、次いで「地域に貢献したいから」34.3%、「地域の慣習・ルールだから」27.0%の順となっている。

IV 調査結果

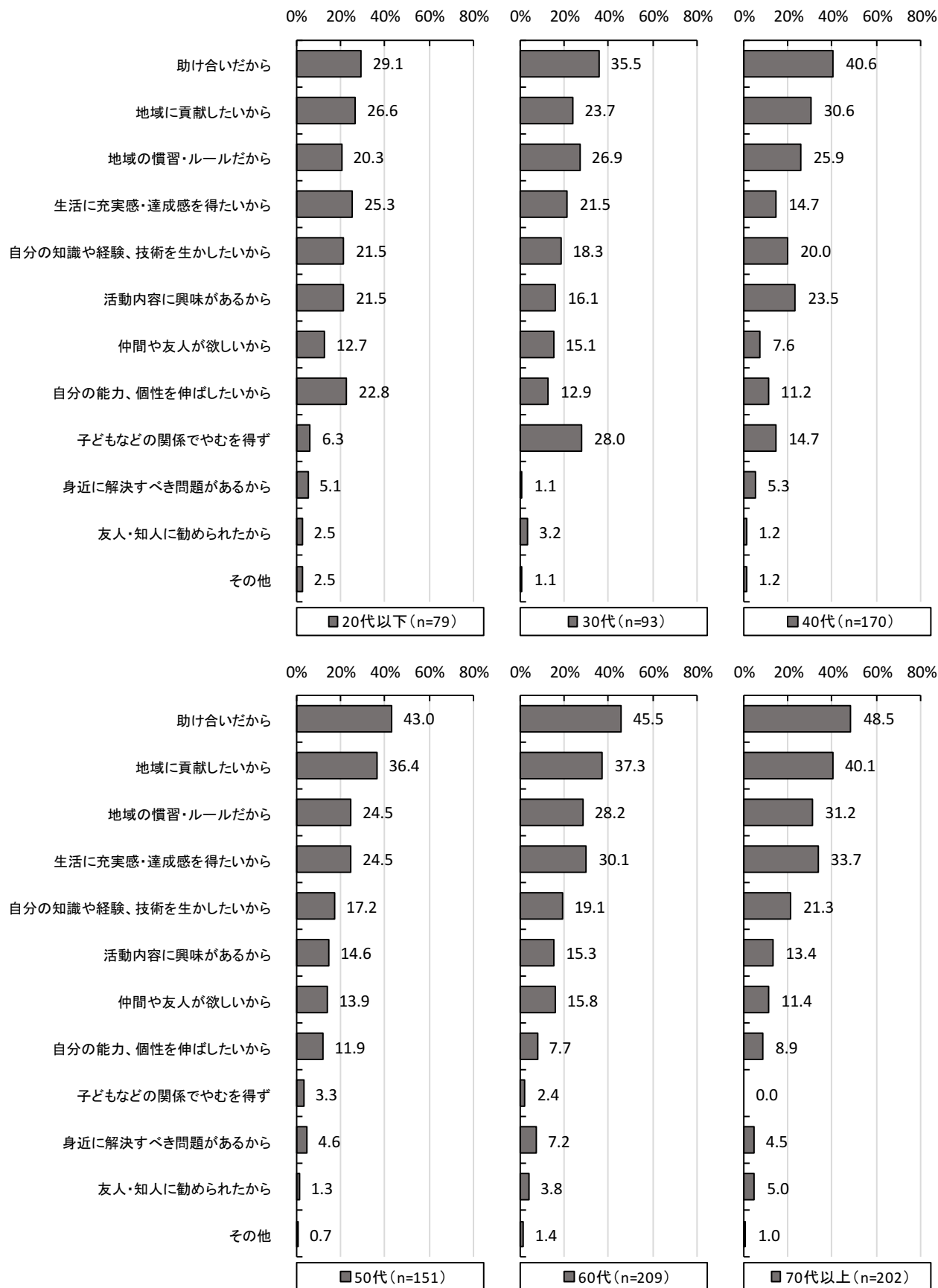
【性別】



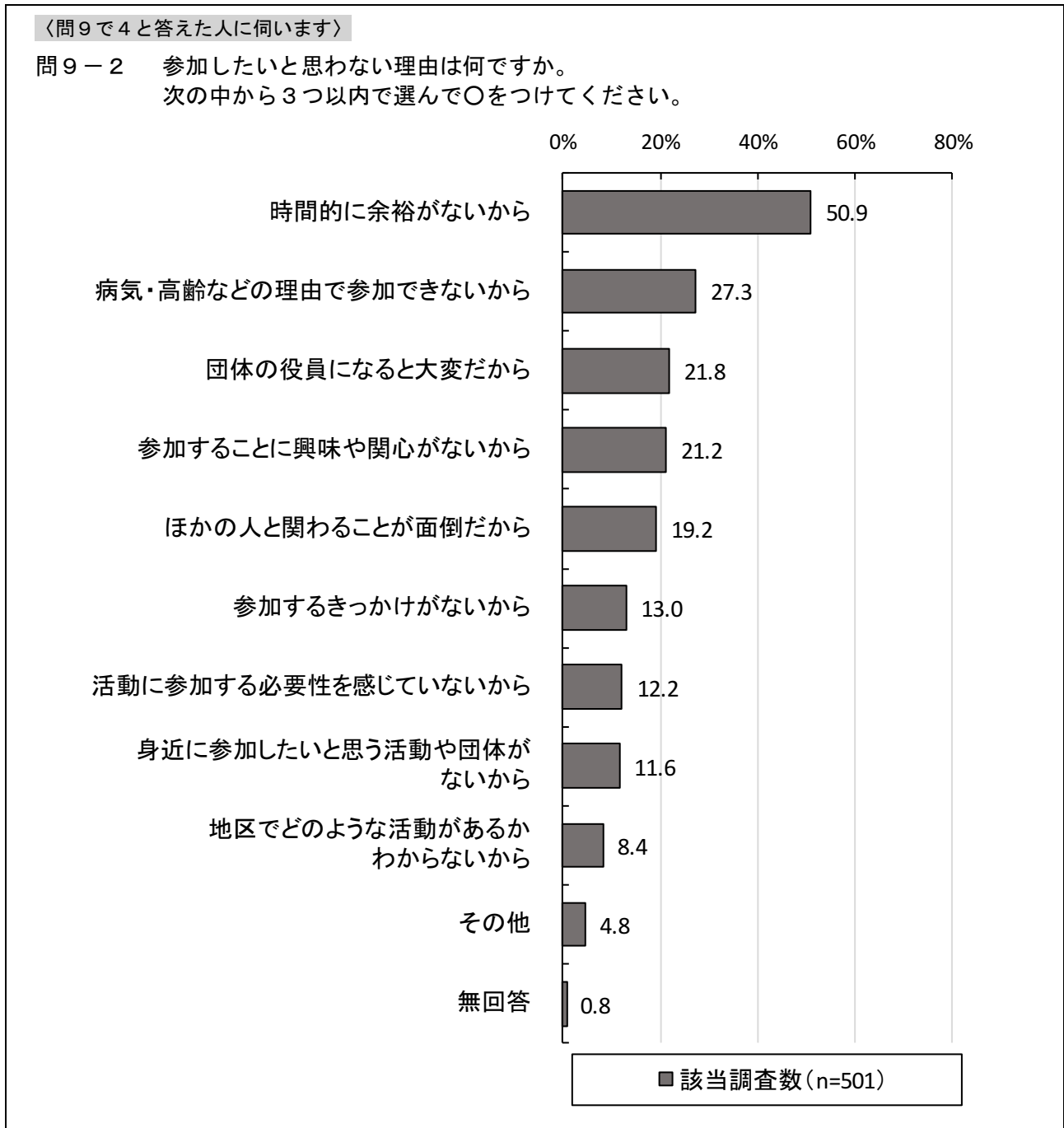
男女別に見ても、「助け合いだから」が最も高く、次いで「地域に貢献したいから」が高い点は男女とも変わらないが、男性では「地域に貢献したいから」が43.7%、女性では「活動内容に興味があるから」が20.5%と高くなっている。

年代別に見ても「助け合いだから」が全世代でトップとなっている。なお、20代以下では「自分の能力、個性を伸ばしたいから」、30代では「子どもなどの関係でやむを得ず」の割合が他の年代と比較して高くなっている。

【年代別】



(9) 地区まちづくり活動に参加したいと思わない理由

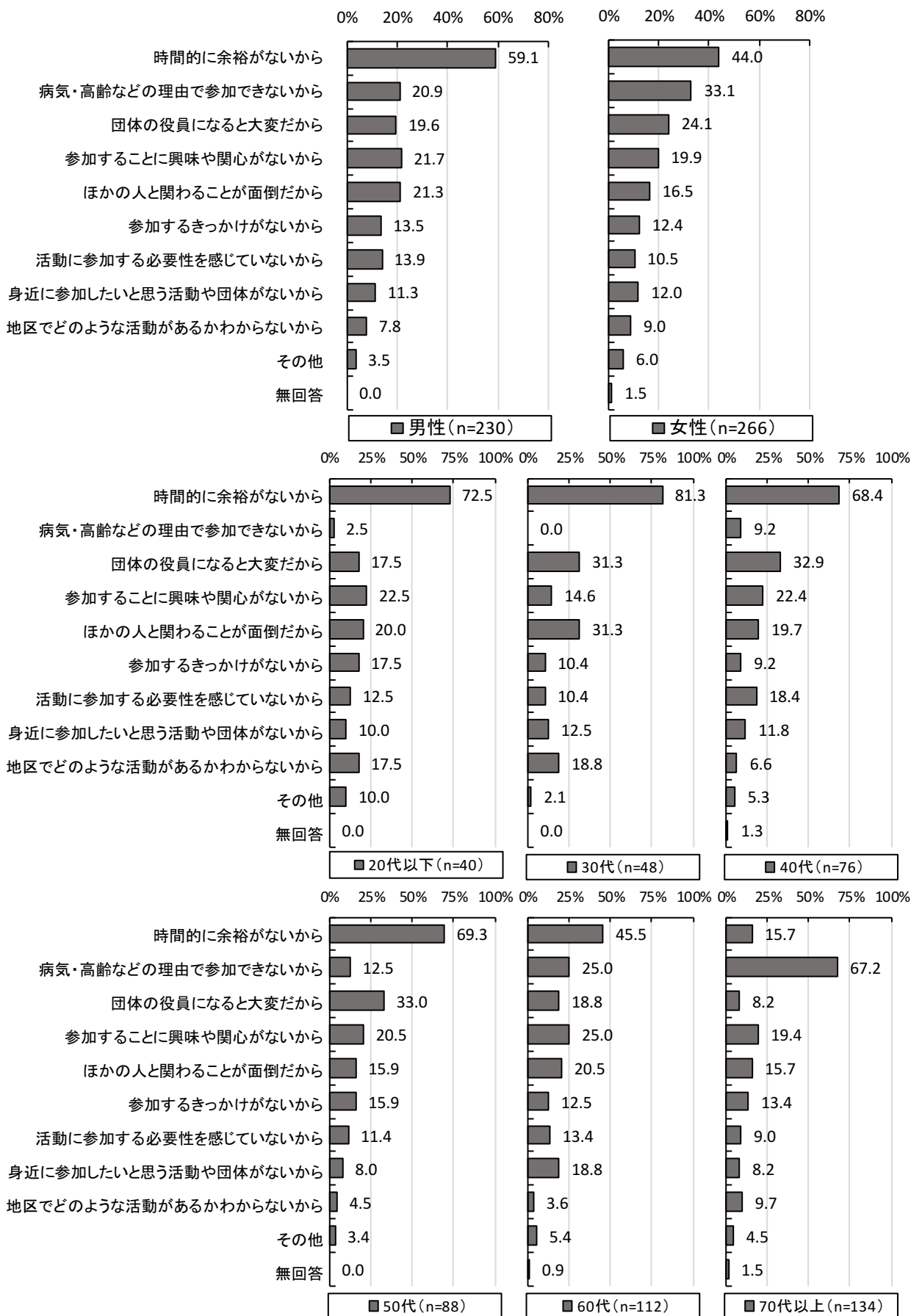


地区まちづくり活動に参加したくないと思う理由について尋ねたところ、「時間的に余裕がないから」が50.9%で最も高く、次いで「病気・高齢などの理由で参加できないから」27.3%、「団体の役員になると大変だから」21.8%の順となっている。

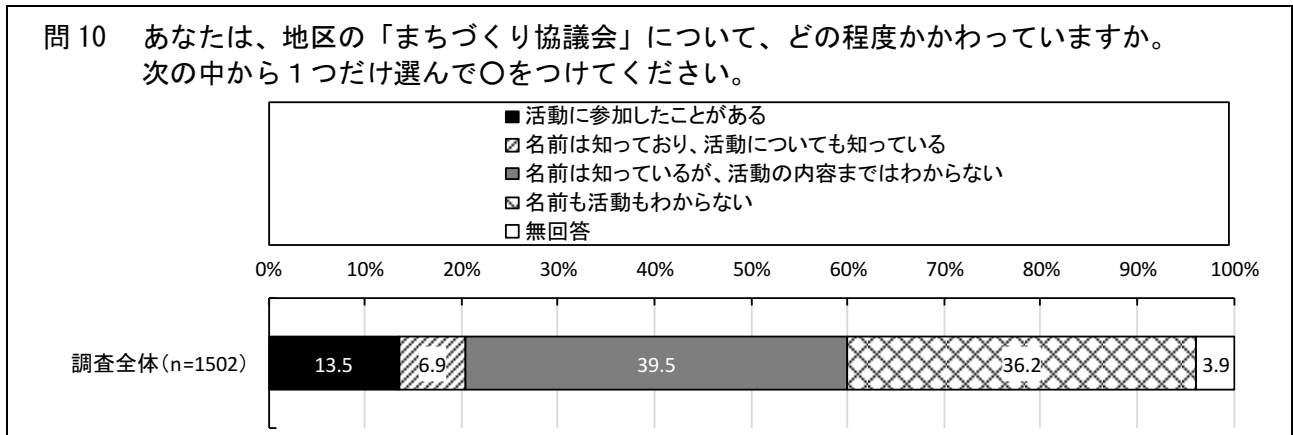
男女別に見ても、「時間的に余裕がないから」が最も高い点は男女ともに変わらないが、男性では「参加することに興味や関心がないから」が21.7%、女性では「病気・高齢などの理由で参加できないから」が33.1%と高くなっている。

年代別に見ると「時間的に余裕がないから」は20代以下から60代の年代でトップとなっている。なお、70代以上では「病気・高齢などの理由で参加できないから」が67.2%と最も高くなっている。

【性別・年代別】



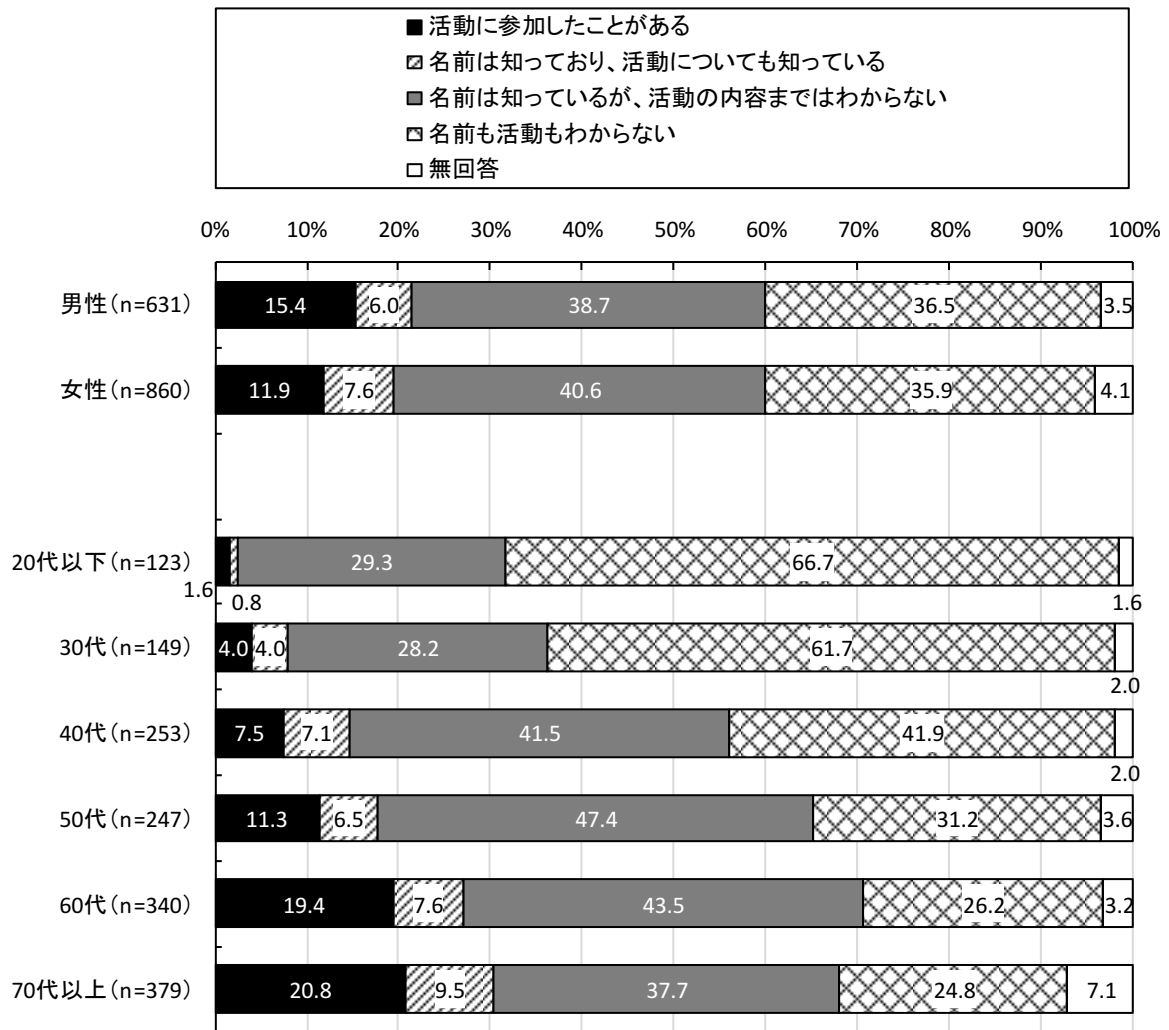
(10) 「まちづくり協議会」への関与状況



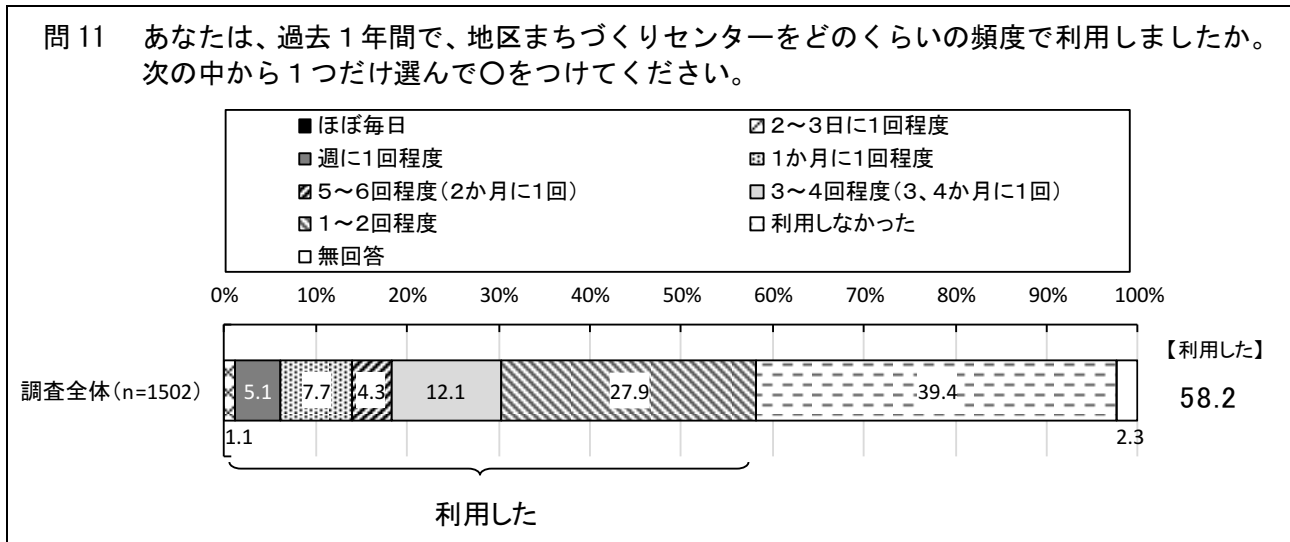
「まちづくり協議会」への関与状況について尋ねたところ、「名前は知っているが、活動の内容まではわからない」が39.5%と最も高くなっている。

男女別に見ても、男女ともに「名前は知っているが、活動の内容まではわからない」が最も高い。年代別に見ると、「活動に参加したことがある」は年代を追うごとに割合も高くなっている。また、「名前も活動もわからない」は年代を追うごとに割合が低くなっている。

【性別・年代別】



(11) 地区まちづくりセンターの利用頻度



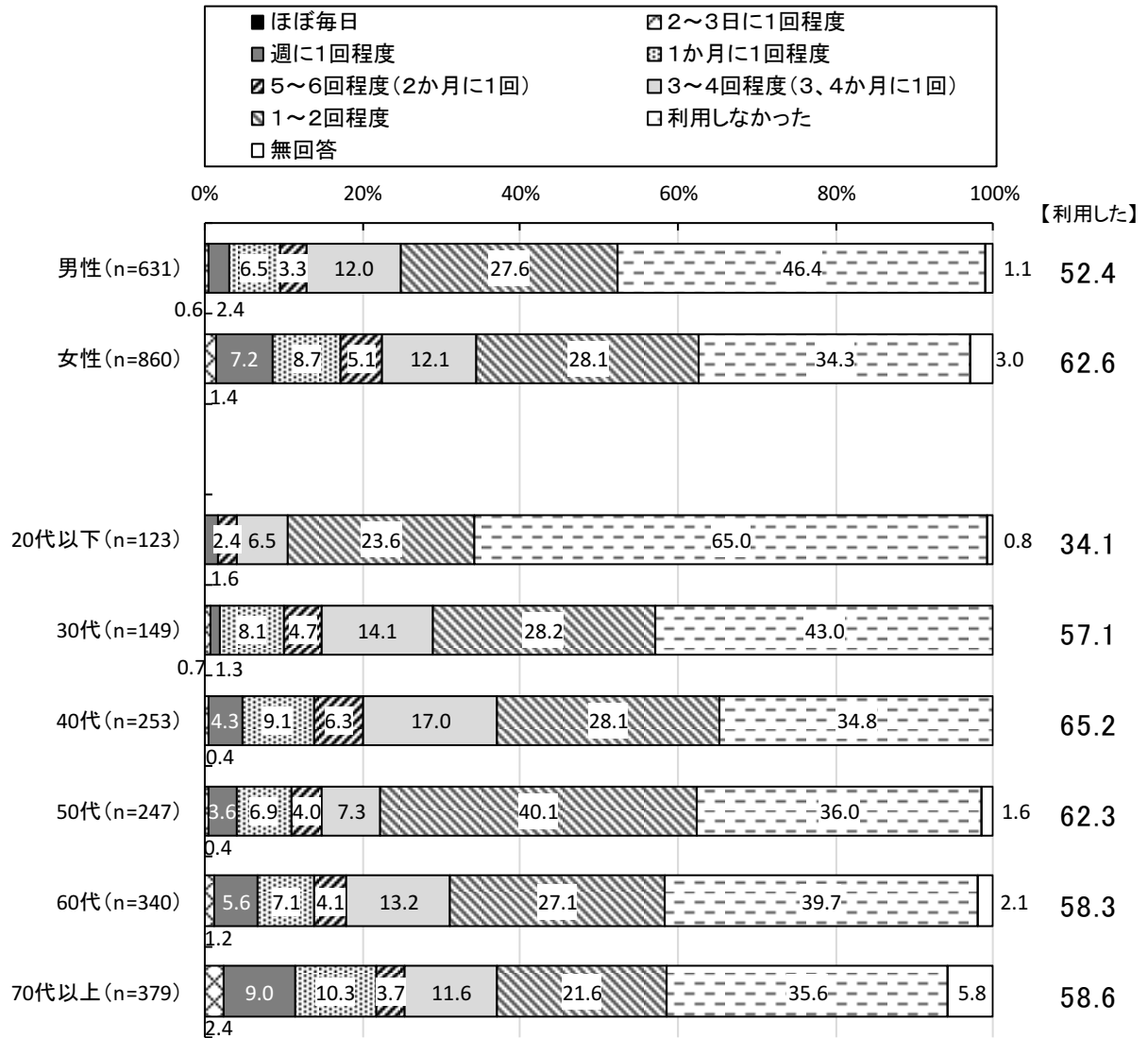
地区まちづくりセンターの利用頻度について尋ねたところ、「利用しなかった」が39.4%で最も高く、次いで「1~2回程度」27.9%「3~4回程度(3、4か月に1回)」12.1%の順となっている。

男女別に見ても、「利用しなかった」が男女ともに最も高いが、男性のほうが46.4%と女性に比べて10%以上高くなっている。

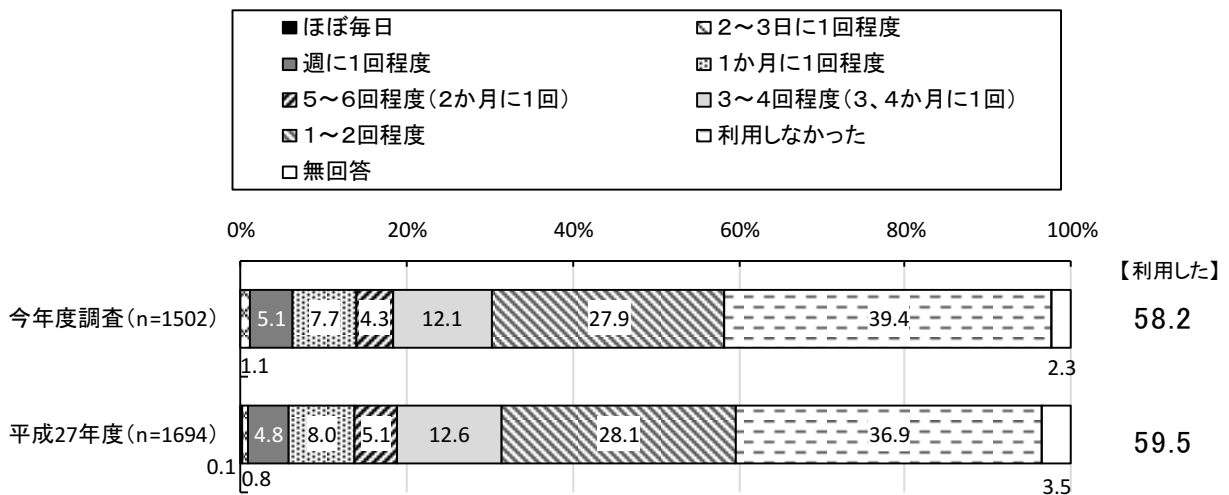
年代別に見ても、「利用しなかった」が50代を除いた全世代でトップとなっている。特に20代以下では65.0%と6割以上が利用していない結果となった。

IV 調査結果

【性別・年代別】



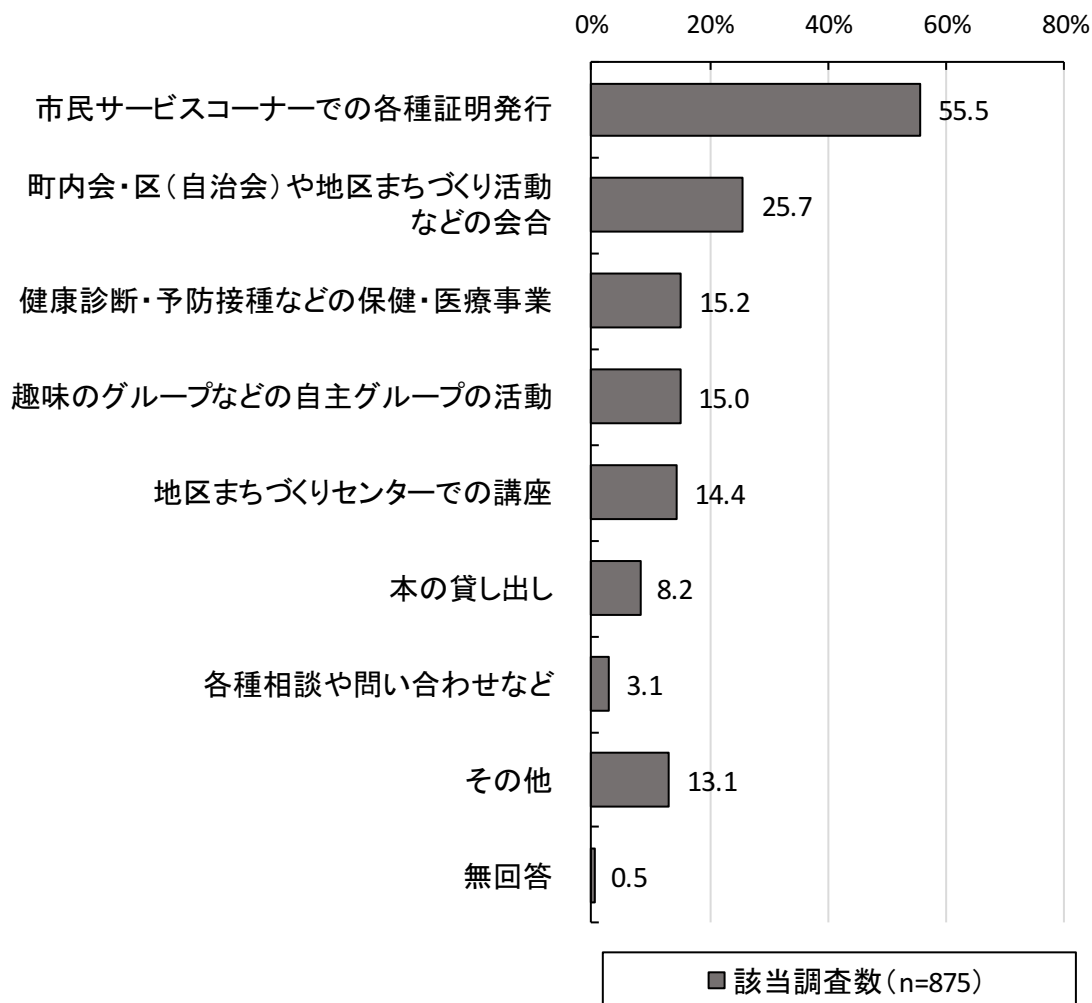
【経年比較】



(12) 地区まちづくりセンターの利用目的

〈問11で1～7「利用した」と回答した人に伺います〉

問11-1 あなたは、過去1年間で、地区まちづくりセンターをどのような目的で利用しましたか。利用回数の多い方から3つ以内で選んで○をつけてください。



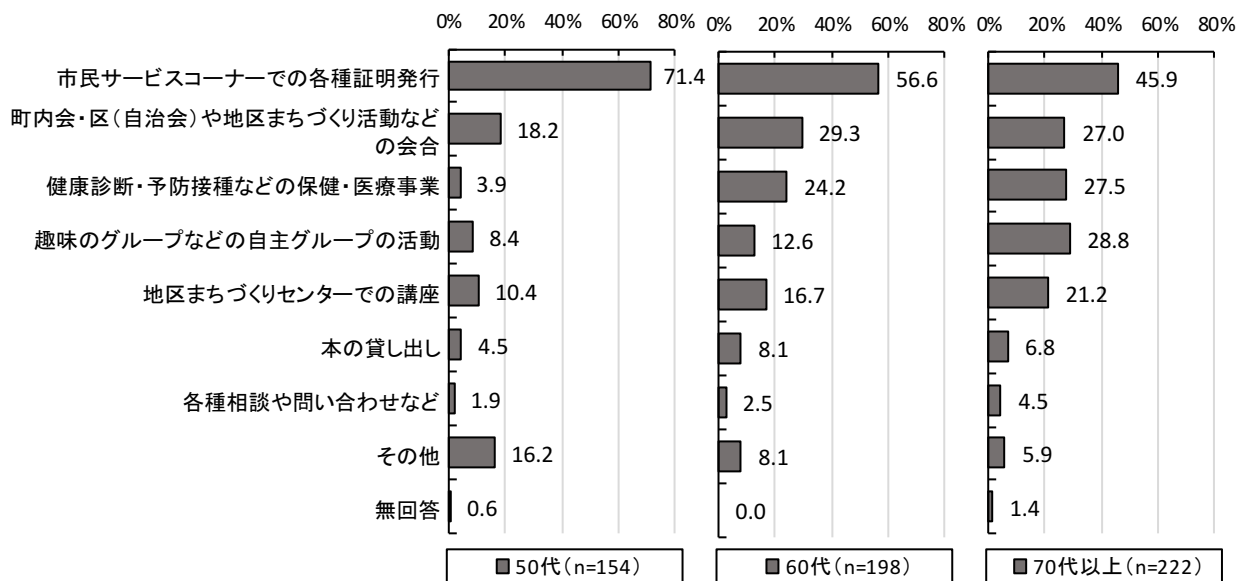
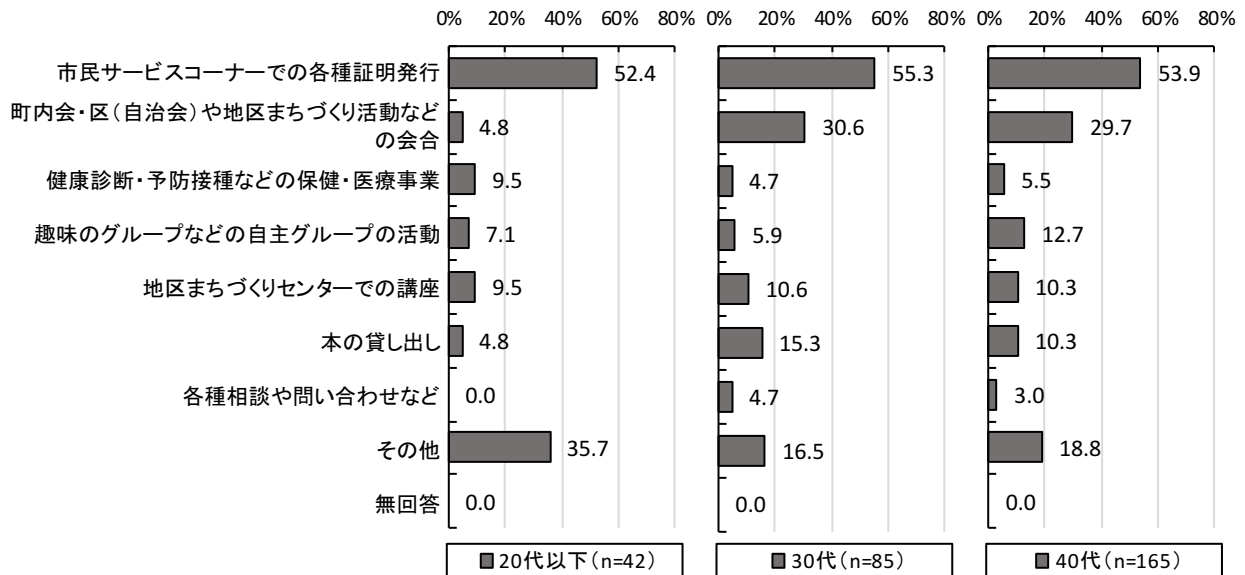
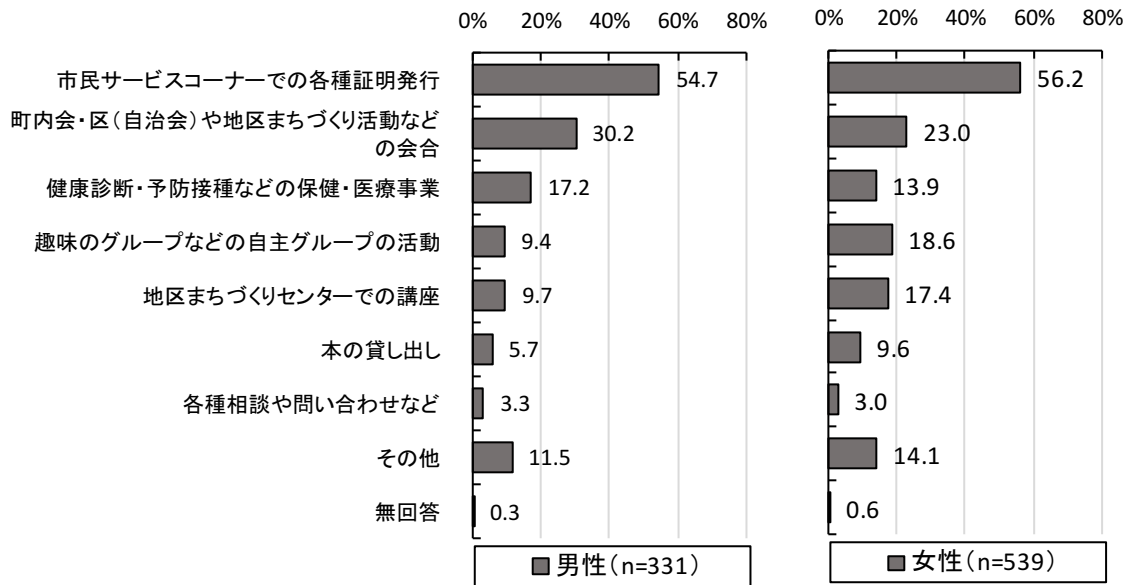
地区まちづくりセンターの利用目的について尋ねたところ、「市民サービスコーナーでの各種証明発行」が55.5%と最も高く、半数以上となっている。次いで「町内会・区(自治会)や地区まちづくり活動などの会合」25.7%、「健康診断・予防接種などの保健・医療事業」15.2%の順となっている。

男女別に見ると、上位2項目に加えて、女性は「趣味のグループなどの自主グループの活動」が18.6%と高い傾向にある。

年代別で見ると、「市民サービスコーナーでの各種証明発行」が全世代でトップとなっている。また、60代から「健康診断・予防接種などの保健・医療事業」の割合が高くなっている。

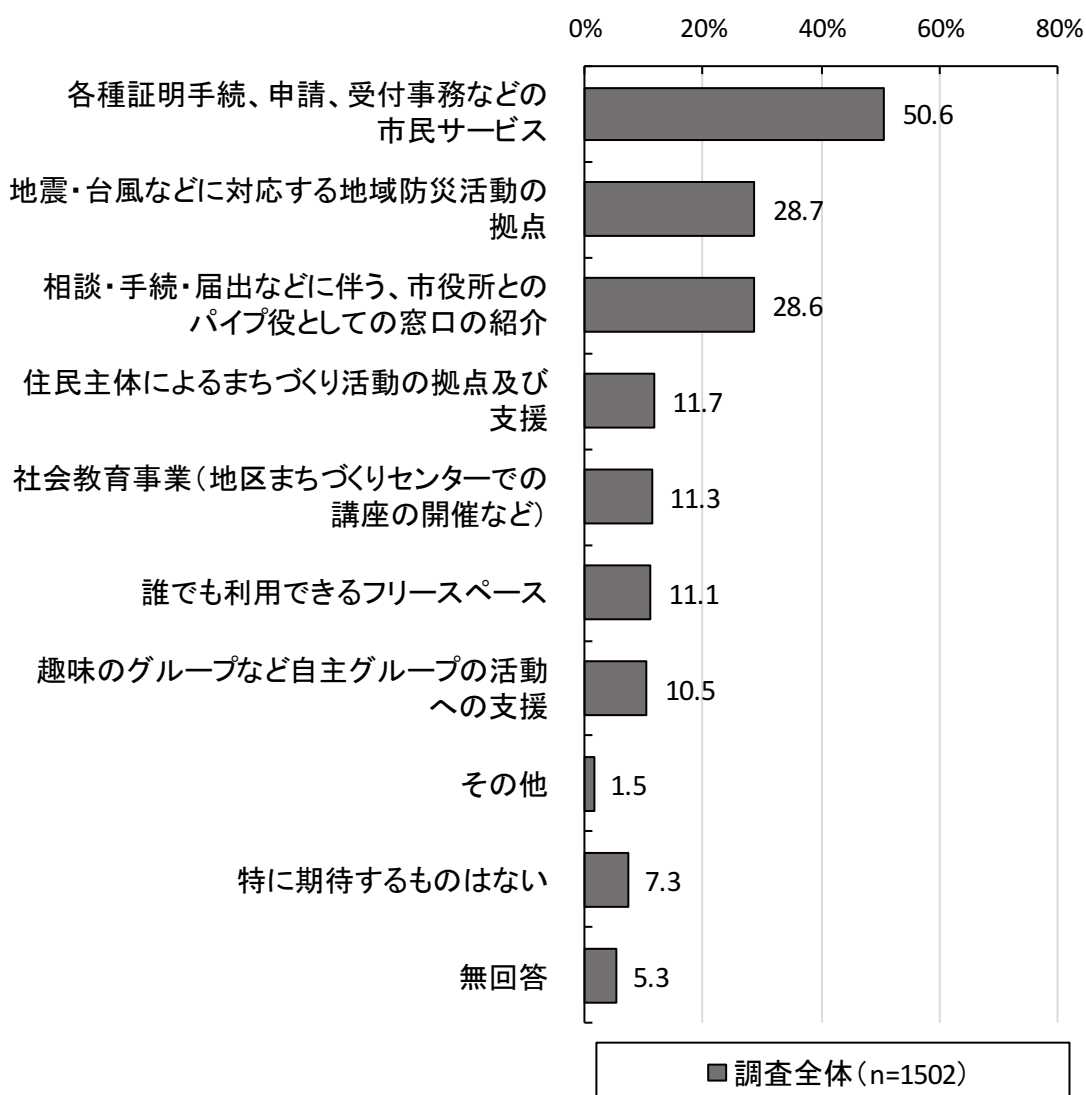
IV 調査結果

【性別・年代別】



(13) 地区まちづくりセンターに期待する機能

問12 あなたは、地区まちづくりセンターに、今後どのような機能を期待していますか。次の中から2つ以内で選んで○をつけてください。



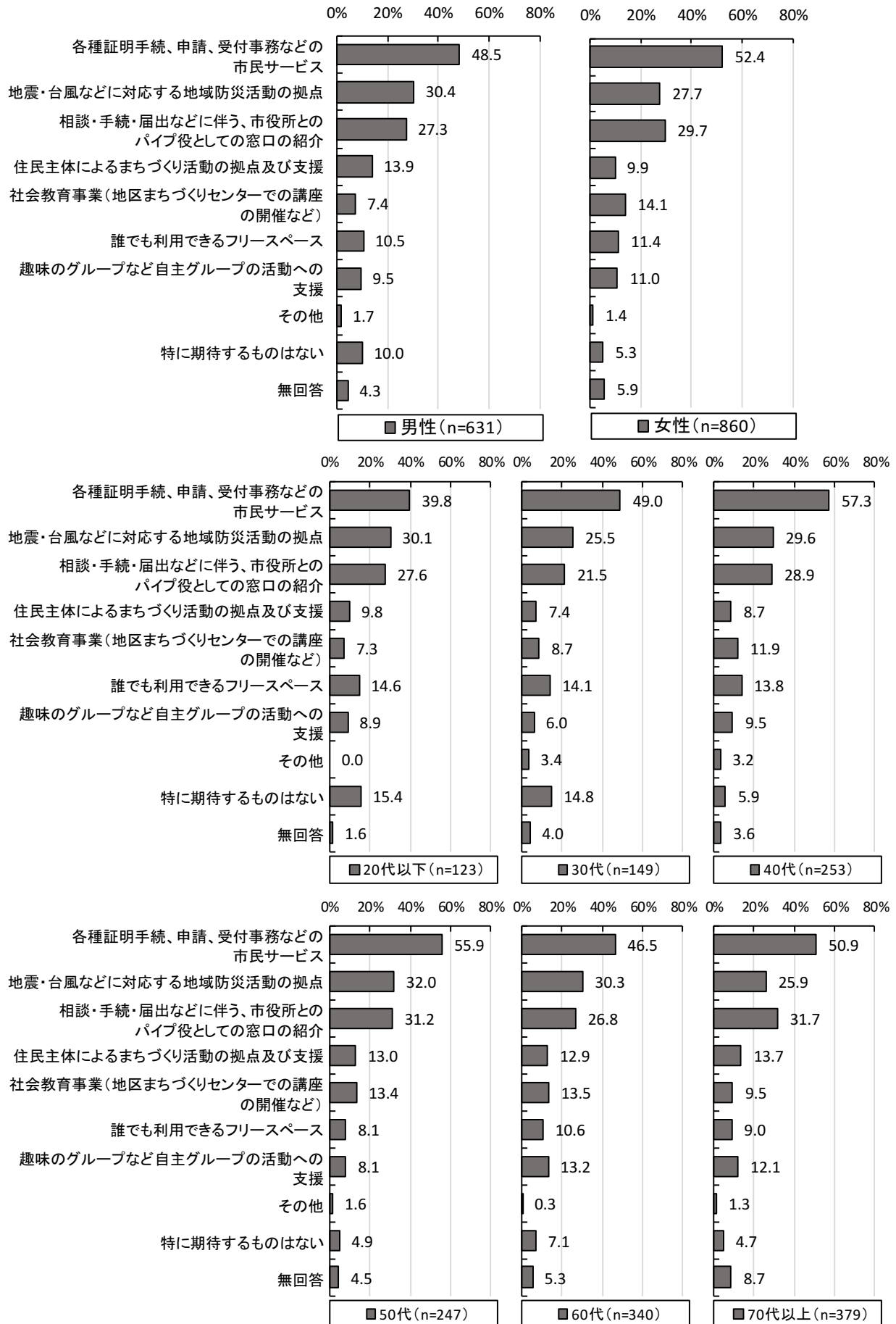
地区まちづくりセンターに期待する機能について尋ねたところ、「各種証明手続・申請・届出、受付事務などの市民サービス」が50.6%と最も高く、およそ半数となっている。次いで「地震・台風などに対応する地域防災活動の拠点」28.7%、「相談・手続・届出などに伴う、市役所とのパイプ役としての窓口の紹介」28.6%の順となっている。

男女別に見ると、上位3項目に加えて、男性は「住民主体によるまちづくり活動の拠点及び支援」、女性は「社会教育事業(地区まちづくりセンターでの講座の開催など)」の割合が高い。

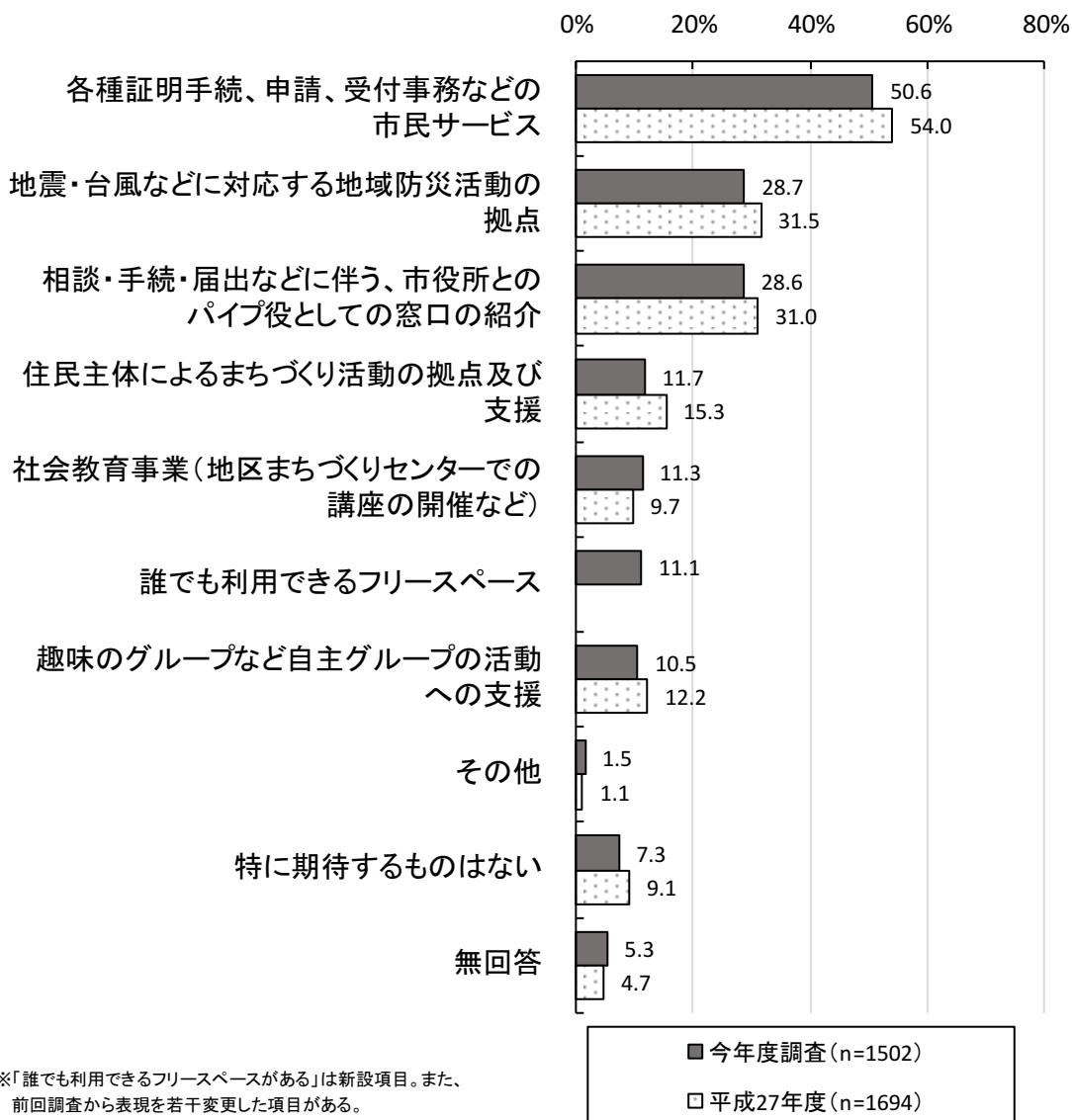
年代別で見ると、「各種証明手続・申請・届出、受付事務などの市民サービス」が全世代でトップとなっている。また、60代、70代以上で「趣味のグループなどの自主グループの活動への支援」の割合が高くなっている。

IV 調査結果

【性別・年代別】

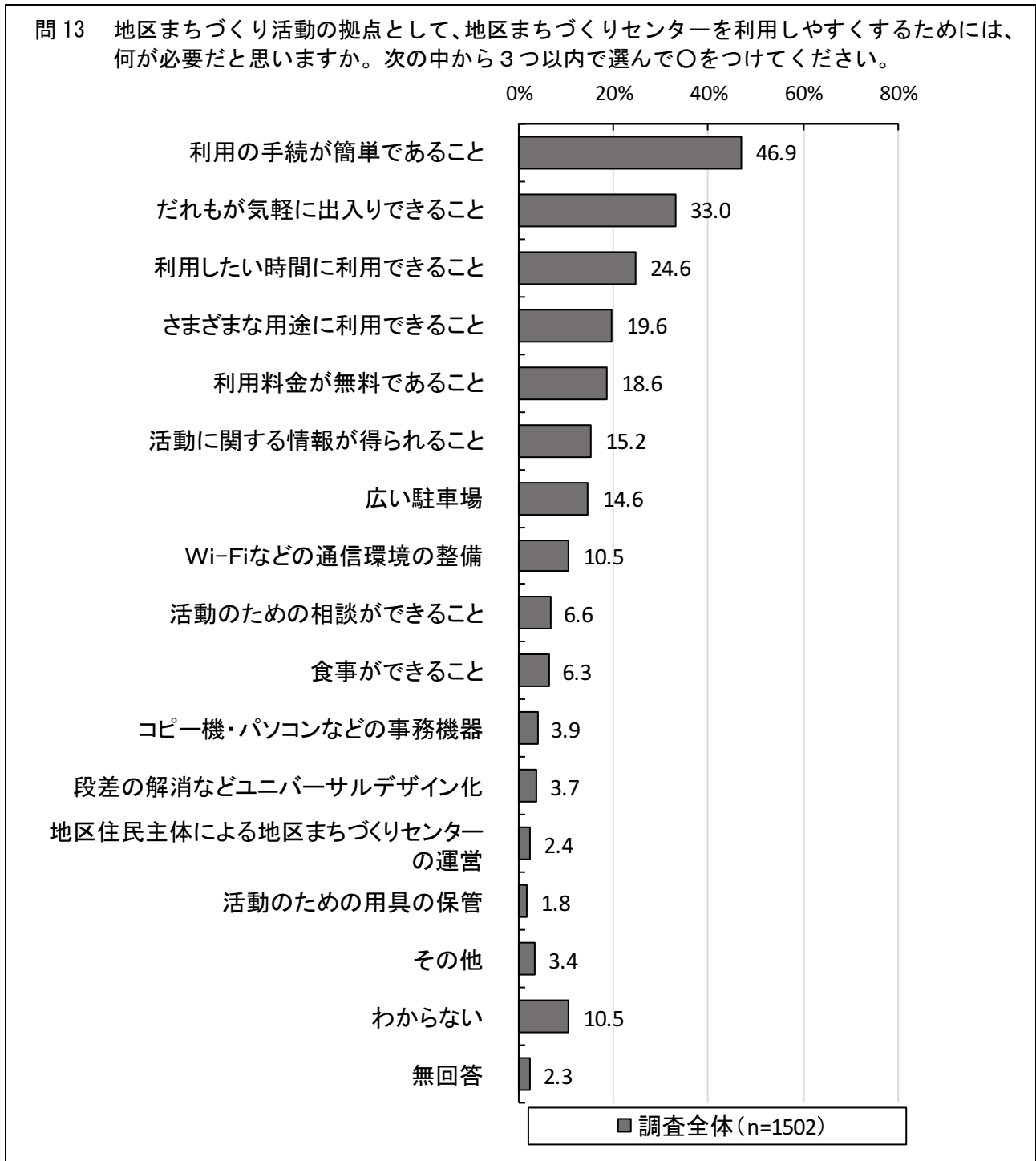


【経年比較】



※「誰でも利用できるフリースペースがある」は新設項目。また、前回調査から表現を若干変更した項目がある。

(14) 地区まちづくりセンターの利用促進に必要なこと

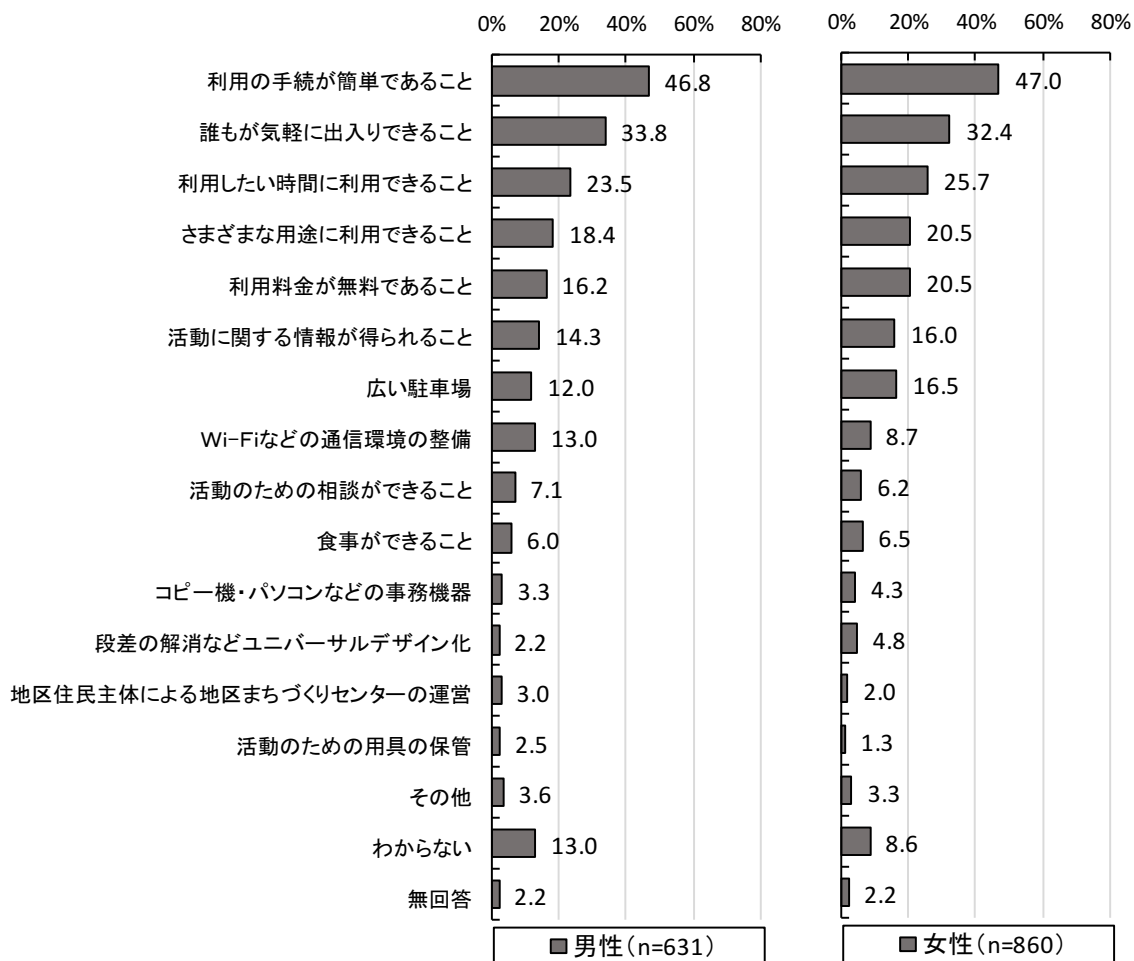


地区まちづくりセンターの利用促進に必要なことについて尋ねたところ、「利用の手続が簡単であること」が46.9%と最も高くなっている。次いで「誰もが気軽に入出入りできること」33.0%、「利用したい時間に利用できること」24.6%となっている。

男女別に見ても、男女ともに上位3項目の順位は変わらない。

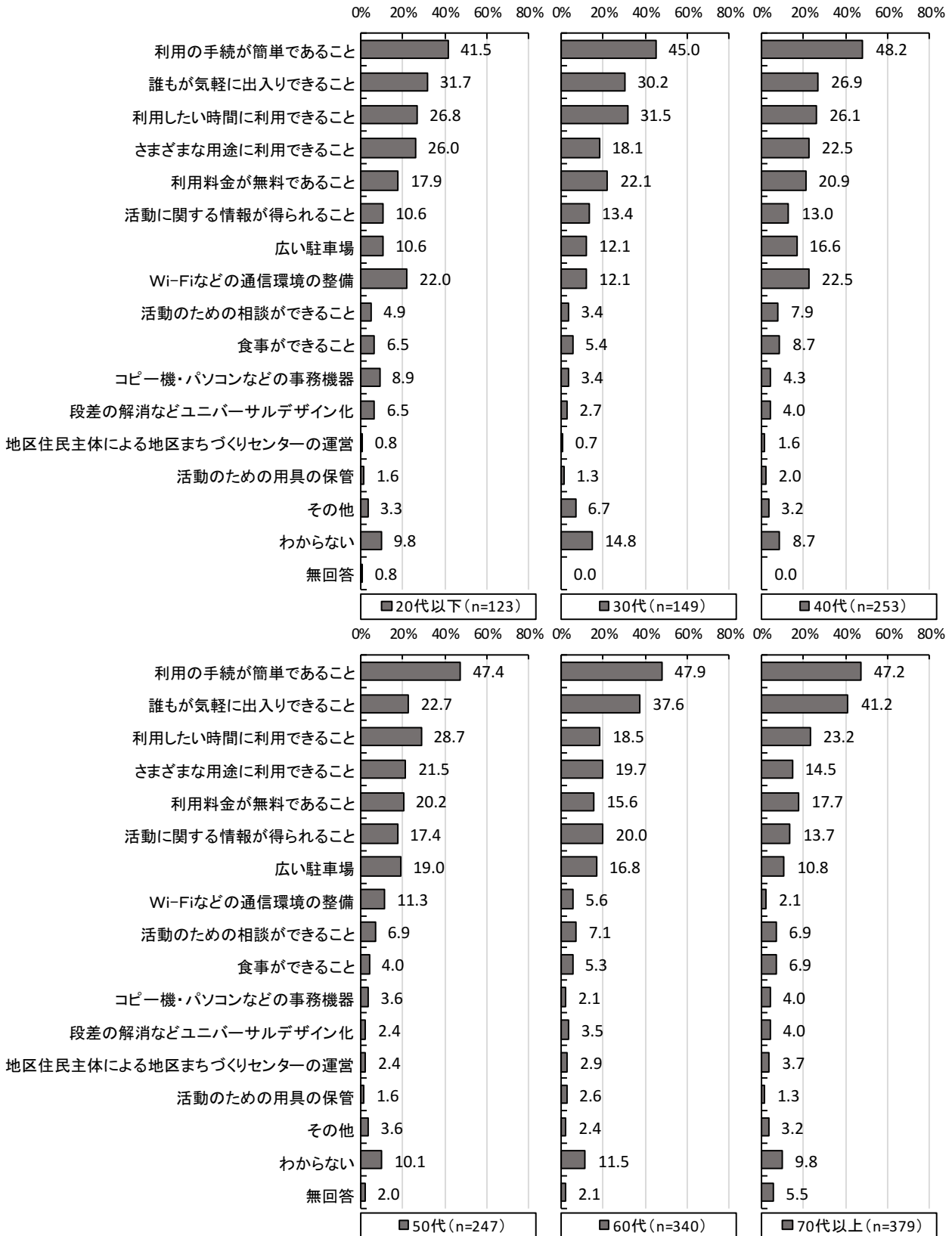
年代別で見ても、「利用の手続が簡単であること」が全世代でトップとなっている。また、20代以下から40代の年代にかけて「Wi-Fiなどの通信環境の整備」の割合が高くなっている。

【性別】

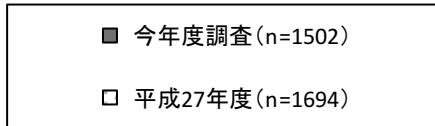
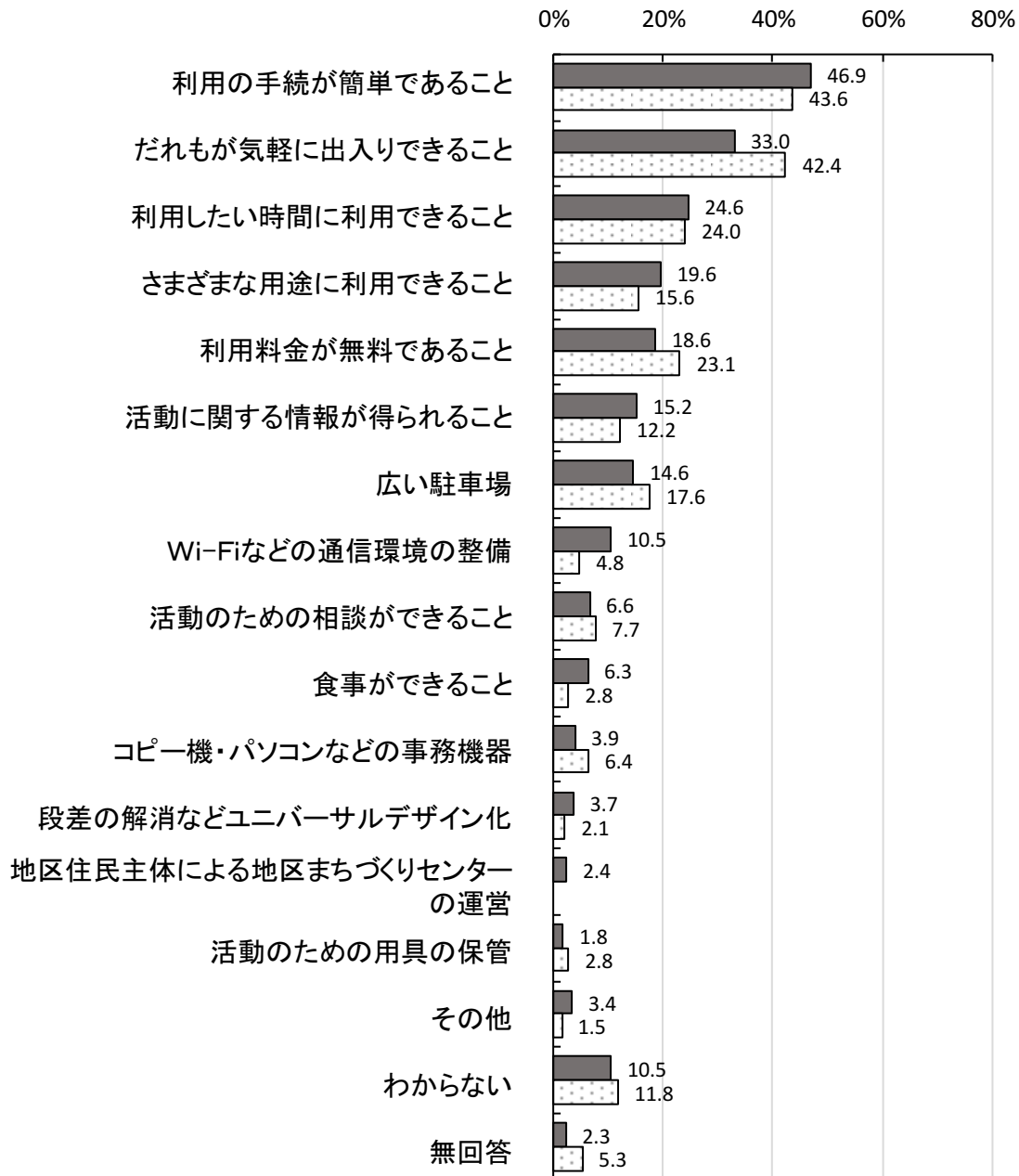


IV 調査結果

【年代別】



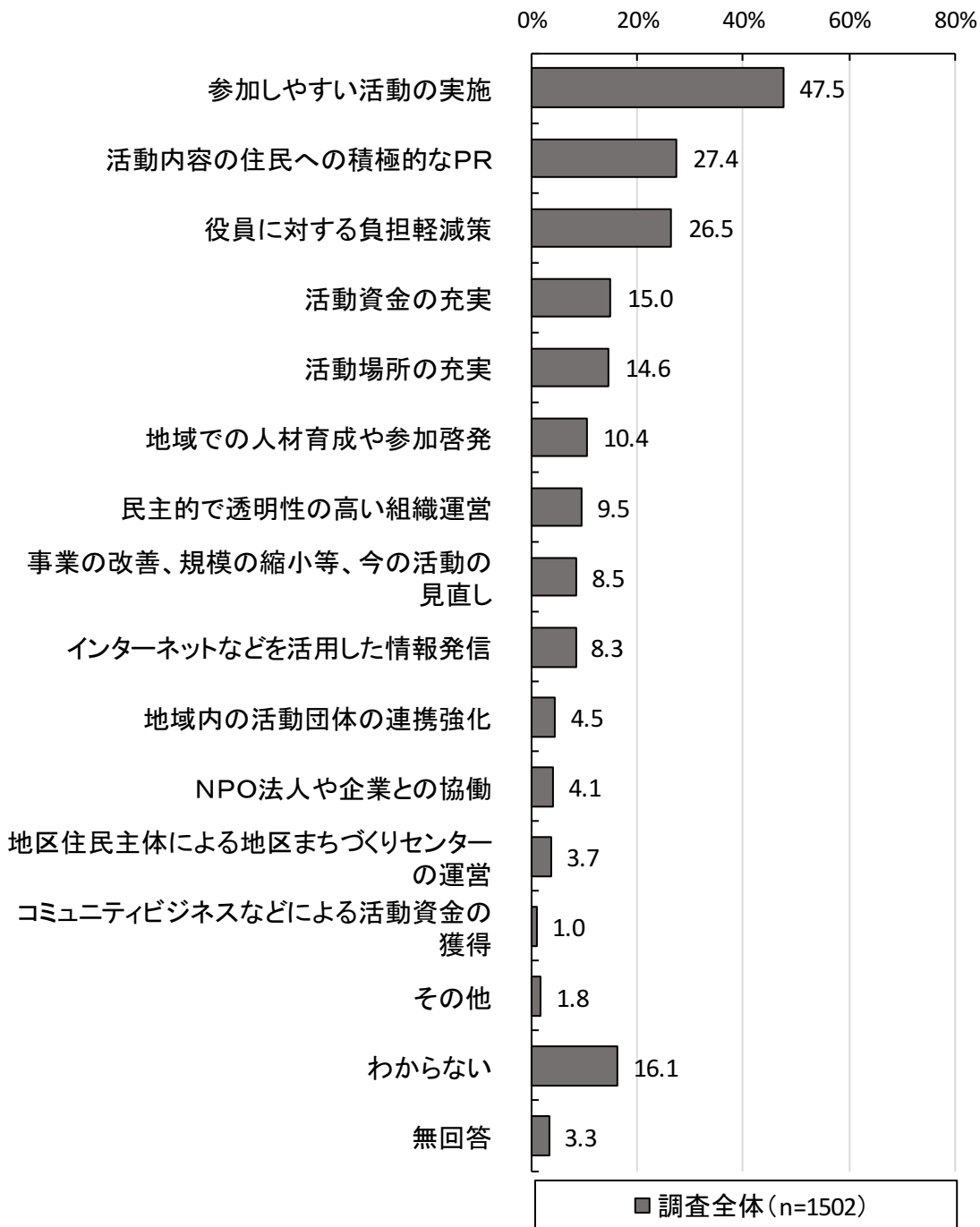
【経年比較】



※「地区住民主体による地区まちづくりセンターの運営」は新設項目。

(15) まちづくり活動に必要な地区の取り組み

問 14 あなたの地区で行われているまちづくり活動が、今後も活発に行われるためには、地区の取り組みとしてどのようなことが必要だと思いますか。次の中から3つ以内で選んで○をつけてください。

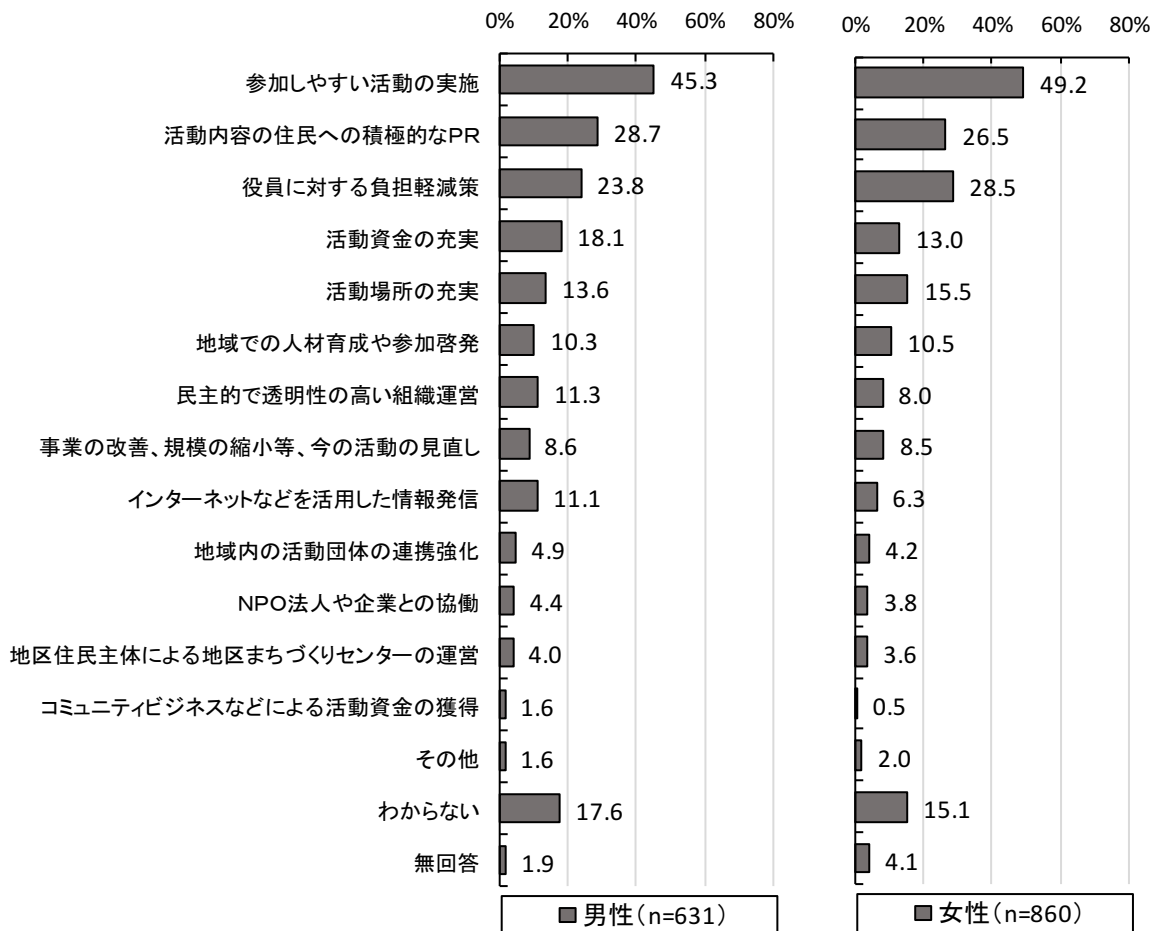


まちづくり活動に必要な地区の取り組みについて尋ねたところ、「参加しやすい活動の実施」が 47.5% と最も高くなっている。次いで「活動内容の住民への積極的なPR」27.4%、「役員に対する負担軽減策」26.5%の順となっている。

男女別に見ても、男女ともに上位3項目の割合は高い傾向にある。

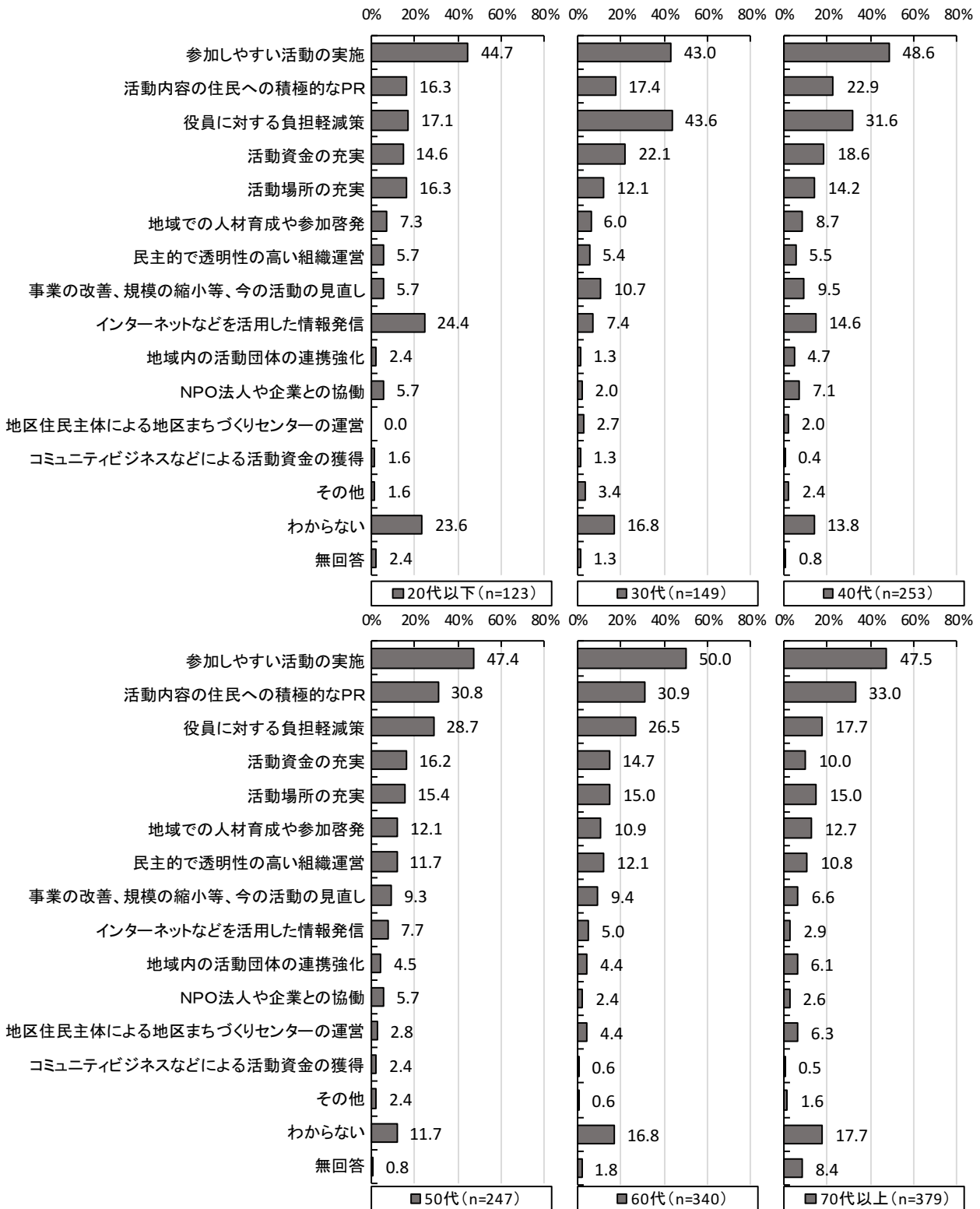
年代別で見ても、「参加しやすい活動の実施」が 30代を除いて全世代でトップとなっている。また、20代以下では「インターネットなどを活用した情報発信」の割合が高くなっている。

【性別】

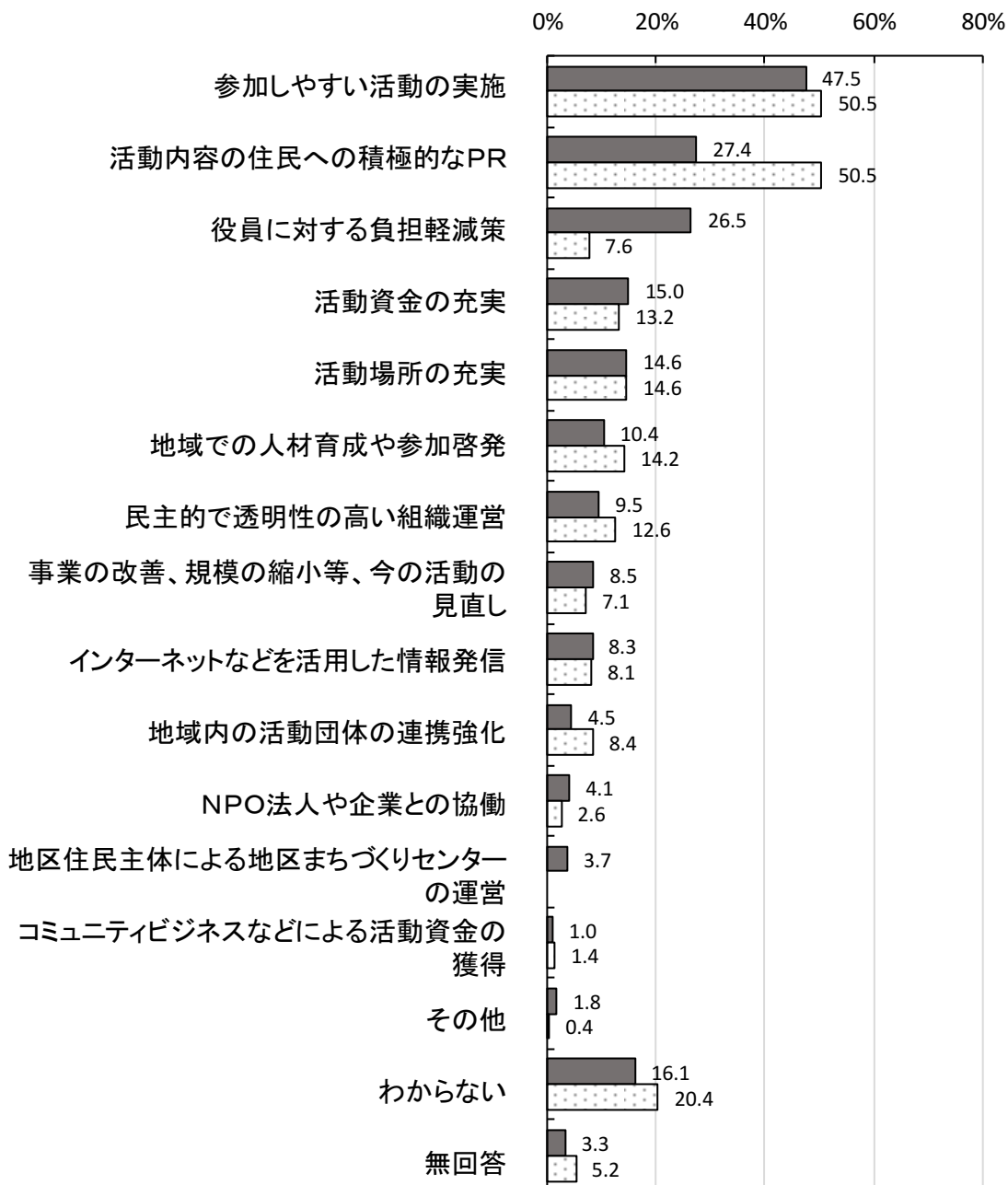


IV 調査結果

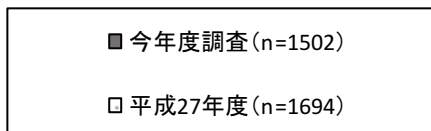
【年代別】



【経年比較】

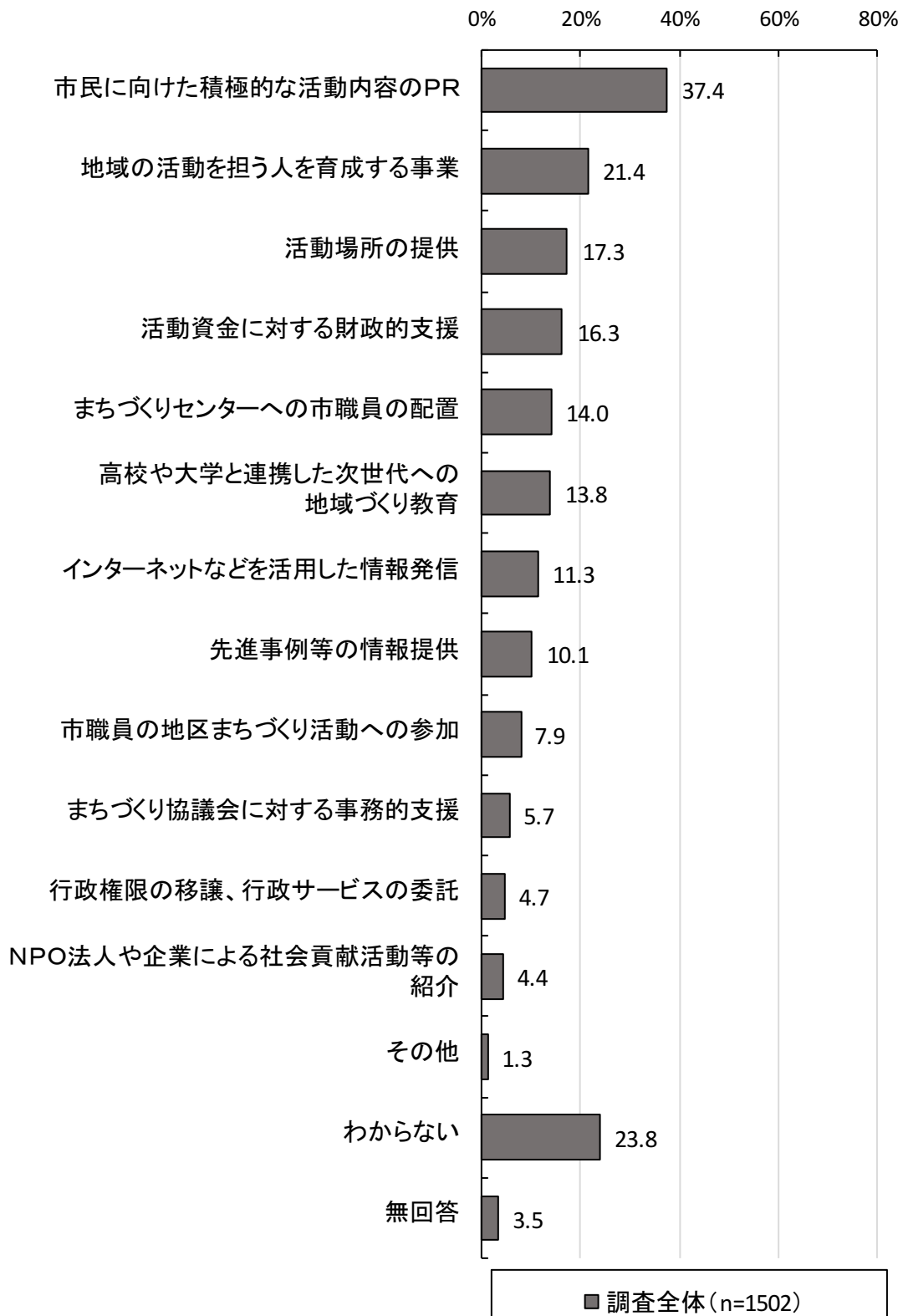


※「地区住民主体による地区まちづくりセンターの運営」は新設項目。



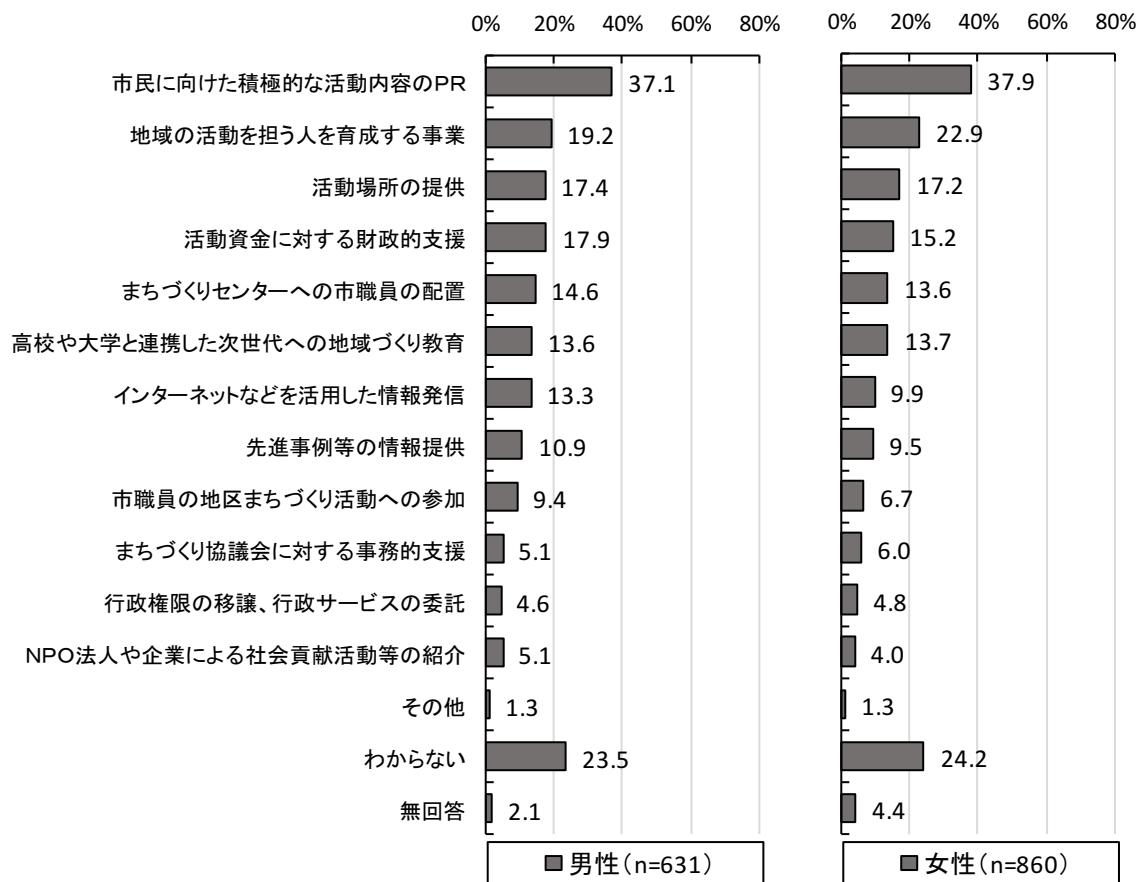
(16) まちづくり活動に必要な行政の取り組み

問 15 あなたの地区で行われているまちづくり活動が、今後も活発に行われるためには、行政の取り組みとしてどのようなことが必要だと思いますか。次の中から3つ以内で選んでください。



まちづくり活動に必要な行政の取り組みについて尋ねたところ、「市民に向けた積極的な活動内容のPR」が37.4%と最も高くなっている。次いで「地域の活動を担う人を育成する事業」21.4%、「活動場所の提供」17.3%となっている。

【性別】

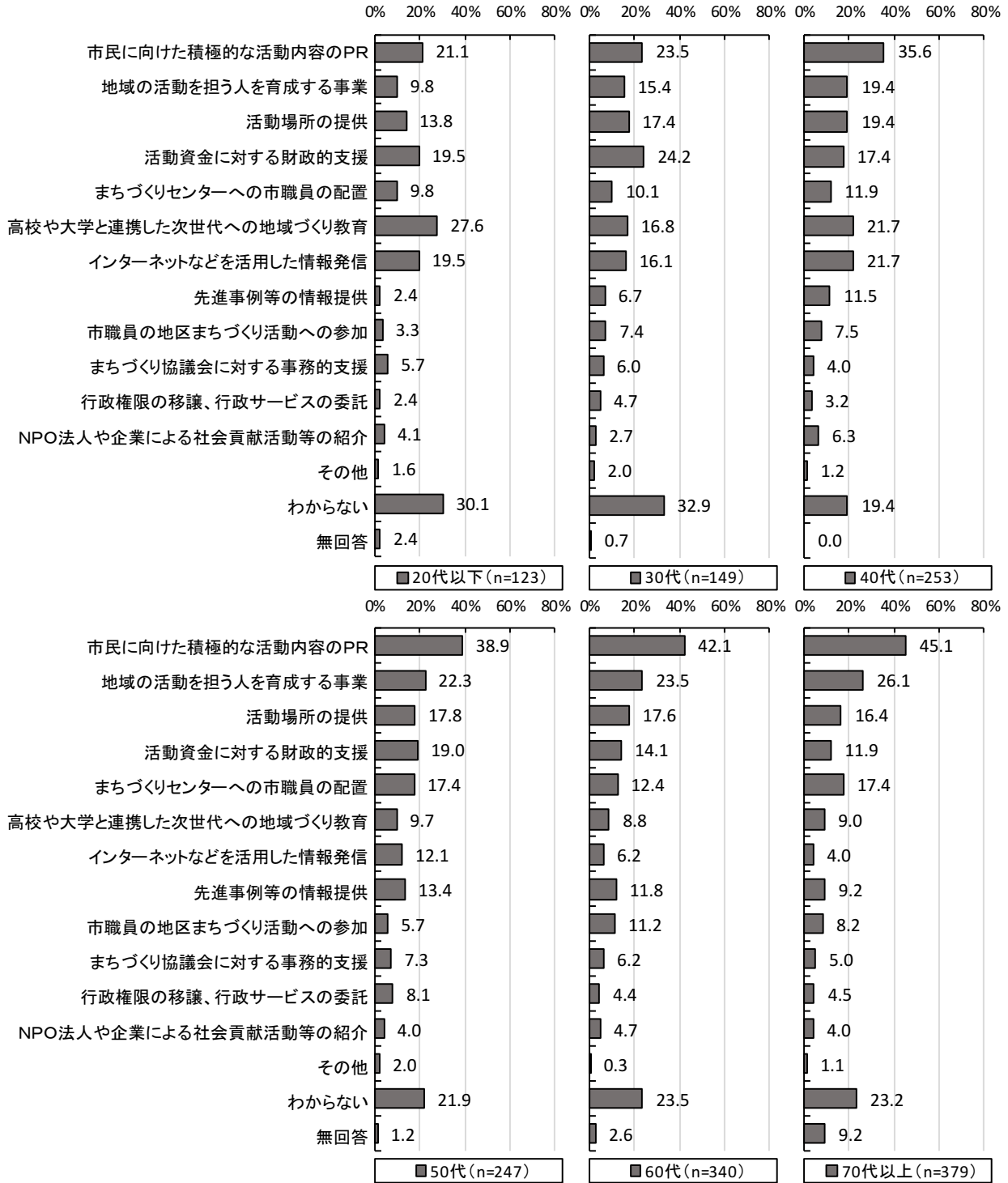


男女別に見ても、上位2項目に加えて、男性は「活動資金に対する財政的支援」の割合が高い傾向にある。

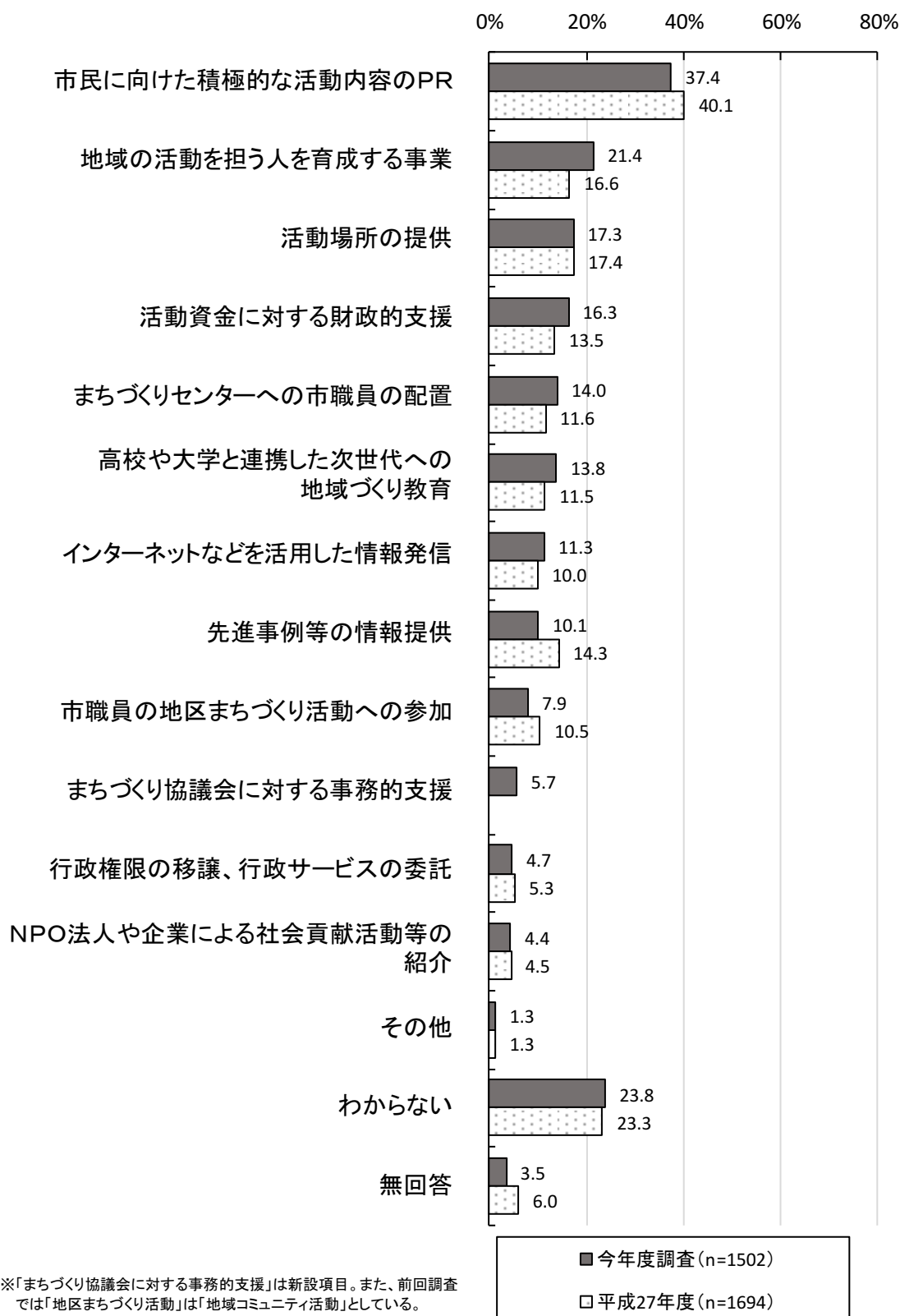
年代別で見ると、「市民に向けた積極的な活動内容のPR」は40代、50代、60代、70代以上でトップとなっている。なお、20代以下では「高校や大学と連携した次世代への地域づくり教育」、30代では「活動資金に対する財政的支援」の割合が「わからない」を除くと最も高くなっている。

IV 調査結果

【年代別】

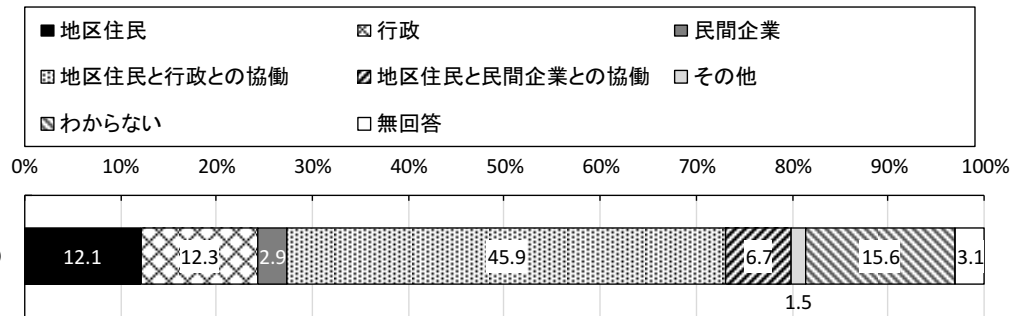


【経年比較】



(17) 地域課題の解決において中心的役割を誰が担うべきか

問16 あなたは、これからの地域課題を解決に導くために、誰が中心的な役割を担うべきだと考えますか。次の中から1つだけ選んで○をつけてください。

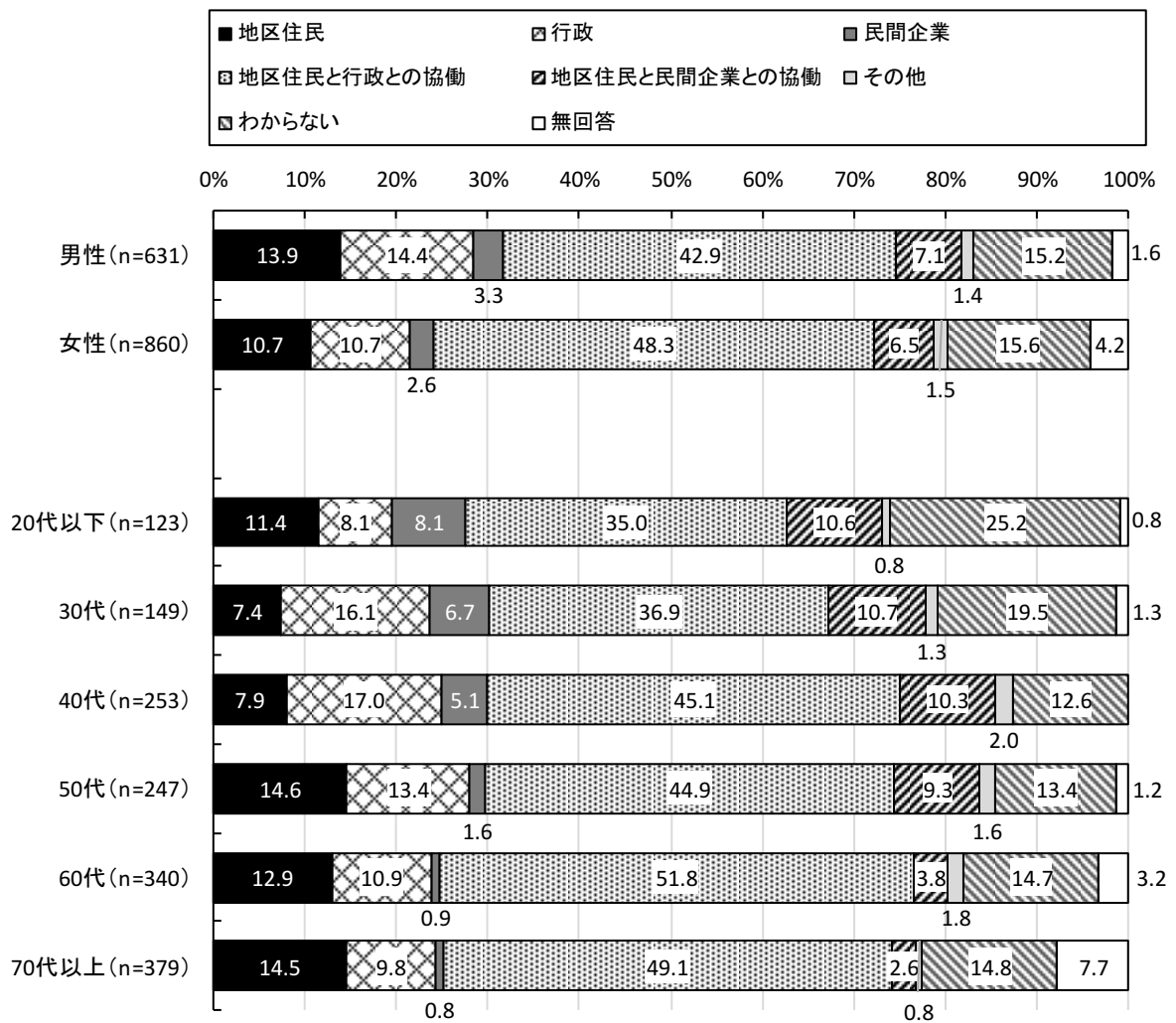


地域課題の解決において中心的役割を誰が担うべきかについて尋ねたところ、「地区住民と行政との協働」が45.9%と最も高くなっている。

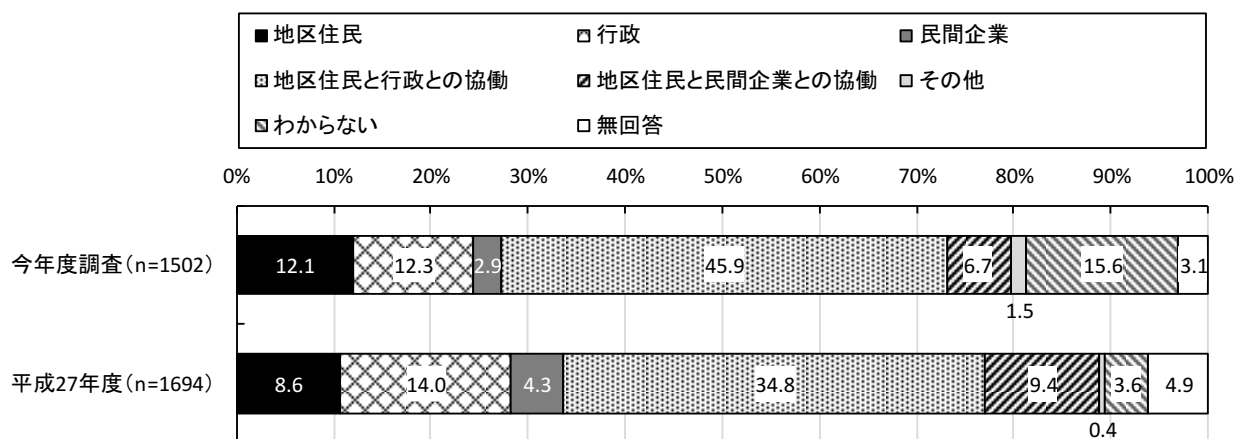
男女別に見ても、「地区住民と行政との協働」が最も高くなっている。

年代別で見ても、「地区住民と行政との協働」が全世代でトップとなっており、特に60代の割合は高くなっている。

【性別・年代別】



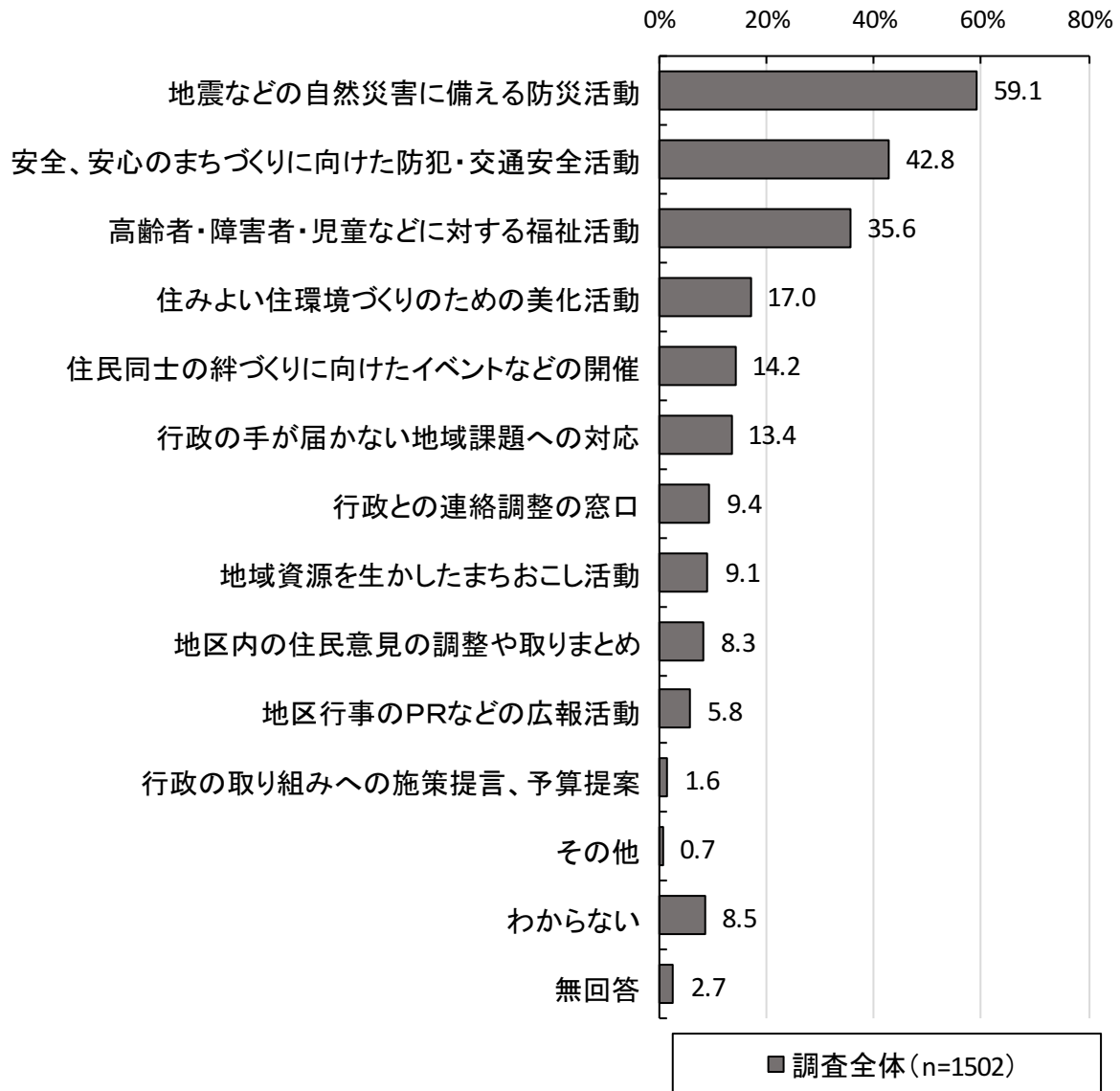
【経年比較】



※前回調査では「地区住民」は「地域コミュニティ活動」、「民間企業」は「民間サービス」としている。

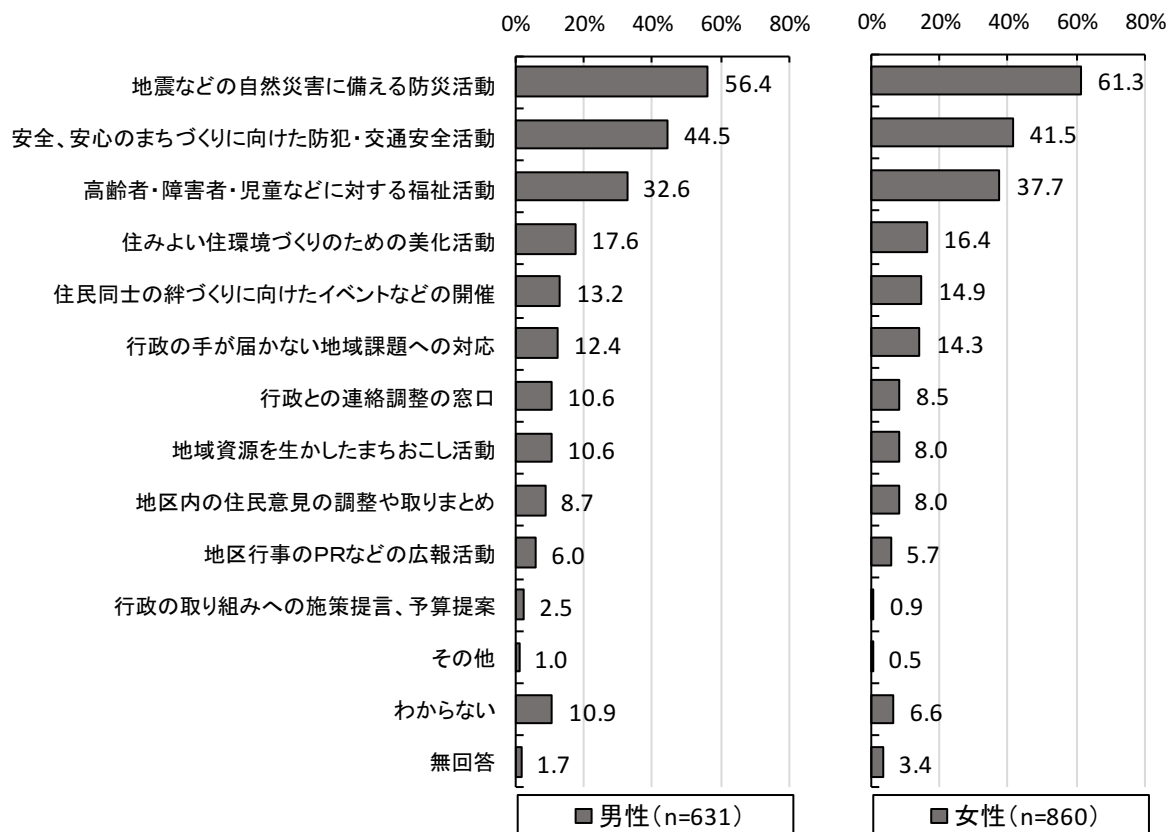
(18) 地区まちづくり活動に期待する内容

問17 あなたが地区まちづくり活動に期待する内容はどのようなことですか。当てはまるものを3つ以内で選んで○をつけてください。



地区まちづくり活動に期待する内容について尋ねたところ、「地震などの自然災害に備える防災活動」が 59.1%と最も高く、次いで「安全、安心のまちづくりに向けた防犯・交通安全活動」42.8%、「住みよい住環境づくりのための美化活動」35.6%の順となっている。

【性別】

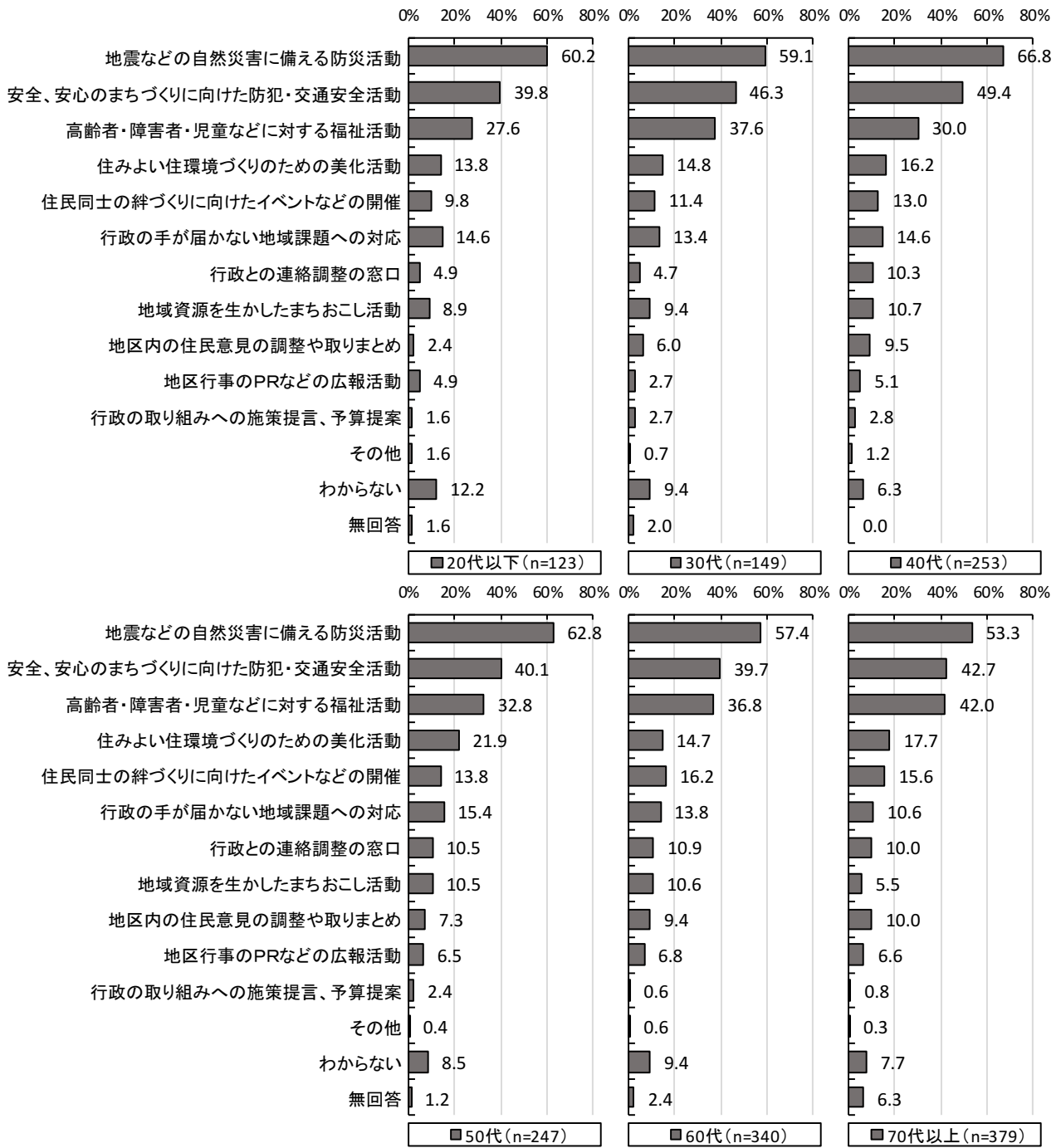


男女別に見ても、男女ともに上位3項目の割合が高くなっている。

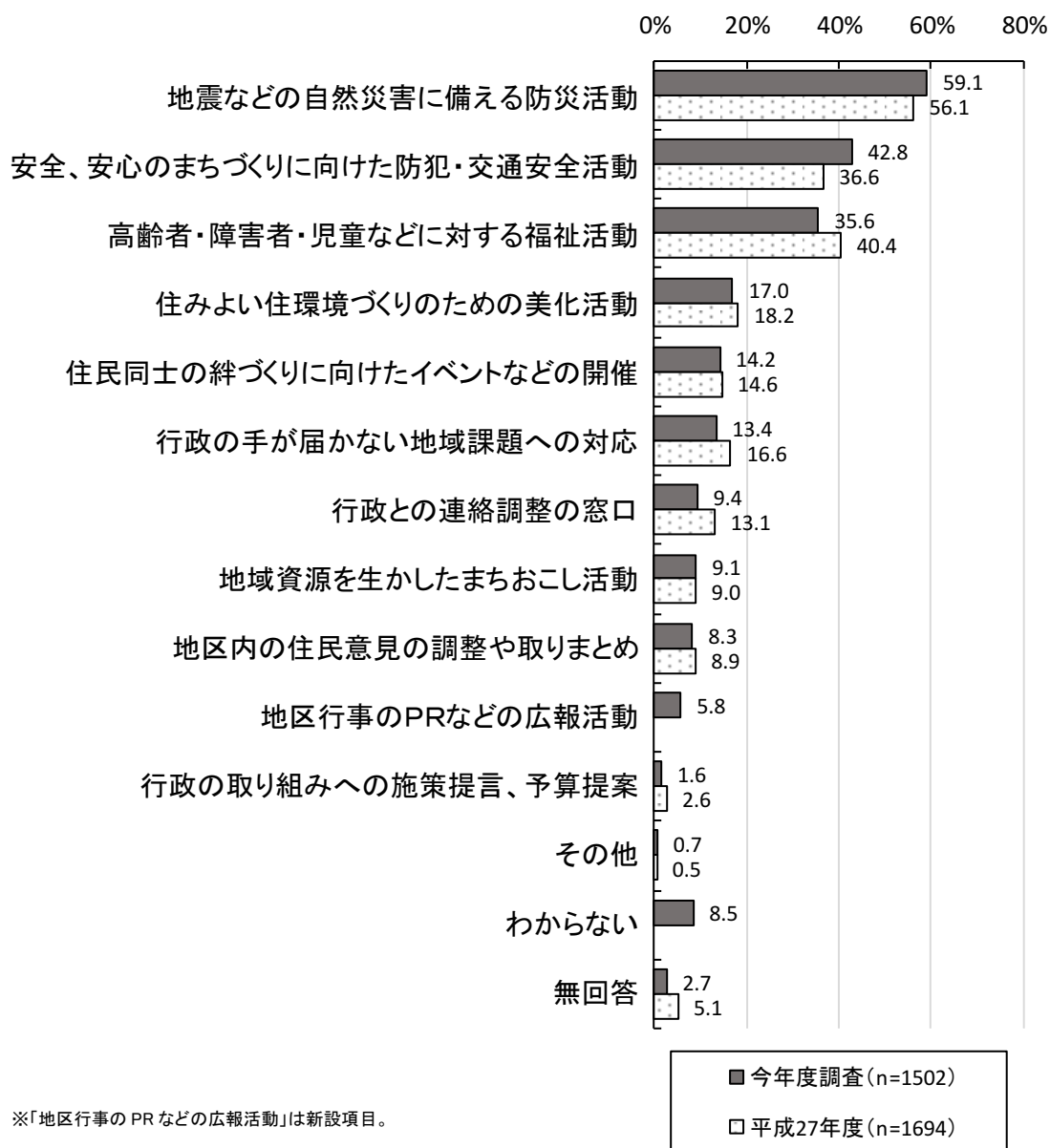
年代別で見ても、「地震などの自然災害に備える防災活動」は全世代でトップとなっている。なお、70代以上では「高齢者・障害者・児童などに対する福祉活動」が42.0%と他の世代と比較して割合が高い。

IV 調査結果

【年代別】



【経年比較】

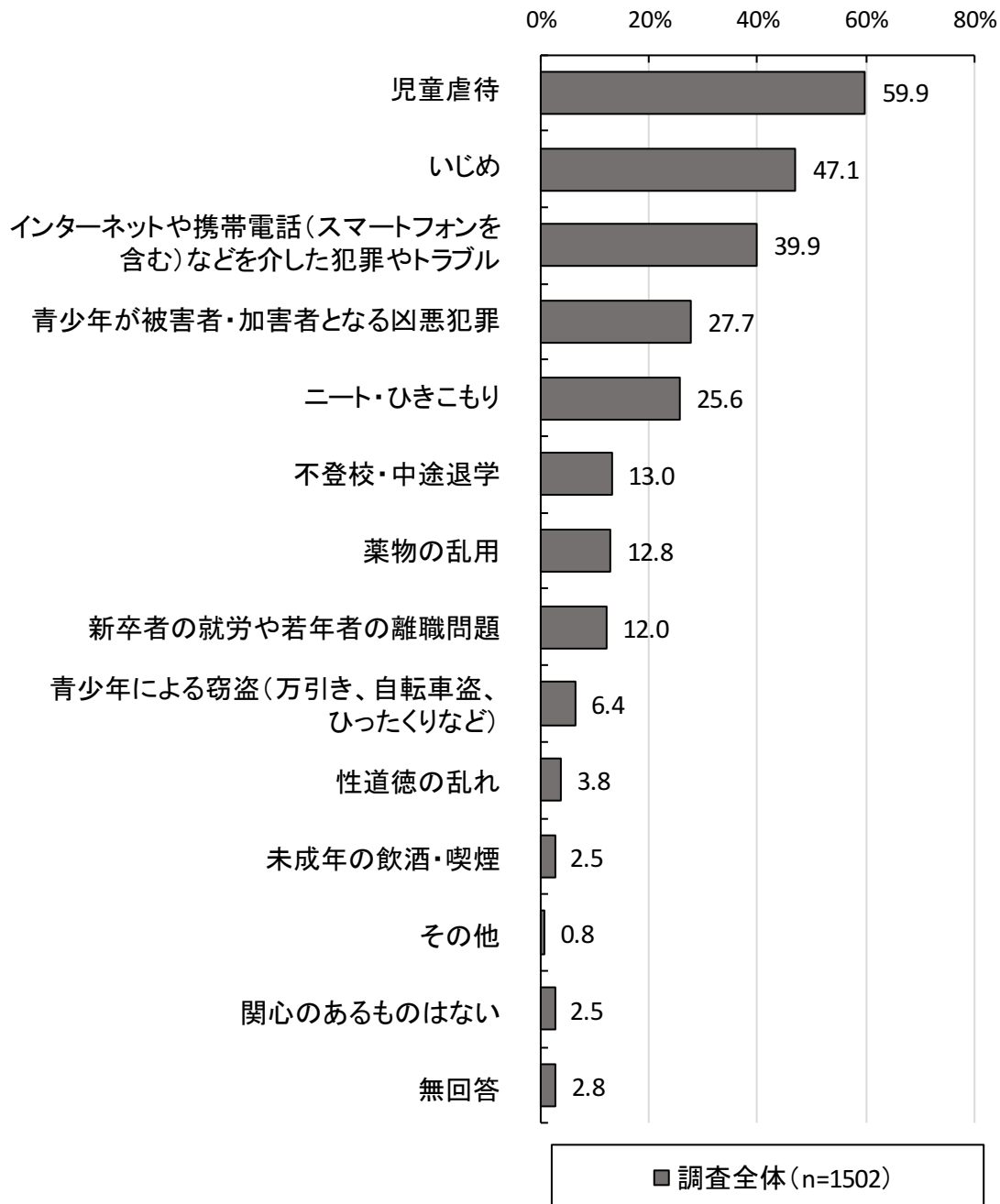


※「地区行事のPRなどの広報活動」は新設項目。

II 「青少年の健全育成」について

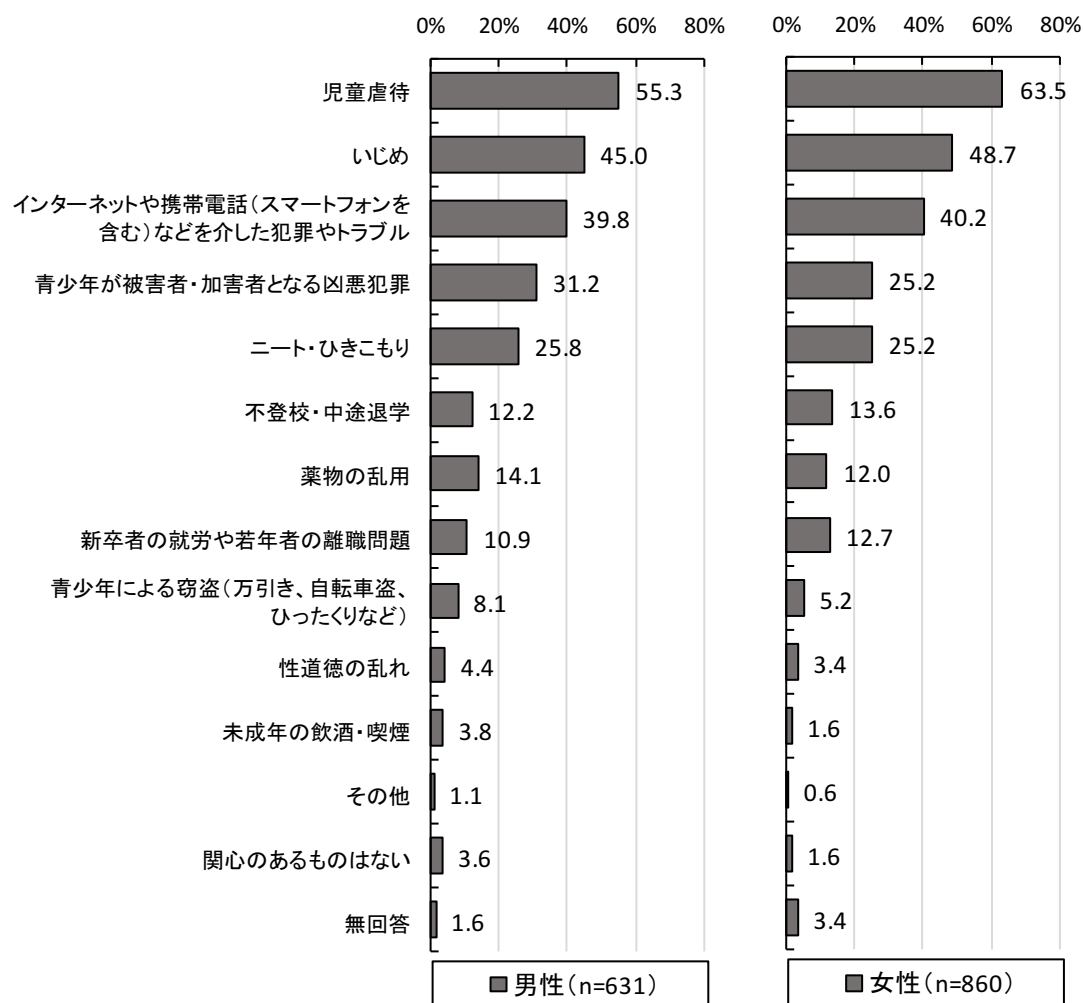
(1) 青少年に関する問題への関心

問 19 青少年に関する問題として、あなたが関心のあるものを次の中から3つ以内で選んで○をつけてください。



青少年に関する問題への関心について尋ねたところ、「児童虐待」が59.9%と最も高く、次いで「いじめ」47.1%、「インターネットや携帯電話(スマートフォンを含む)などを介した犯罪やトラブル」39.9%の順となっている。

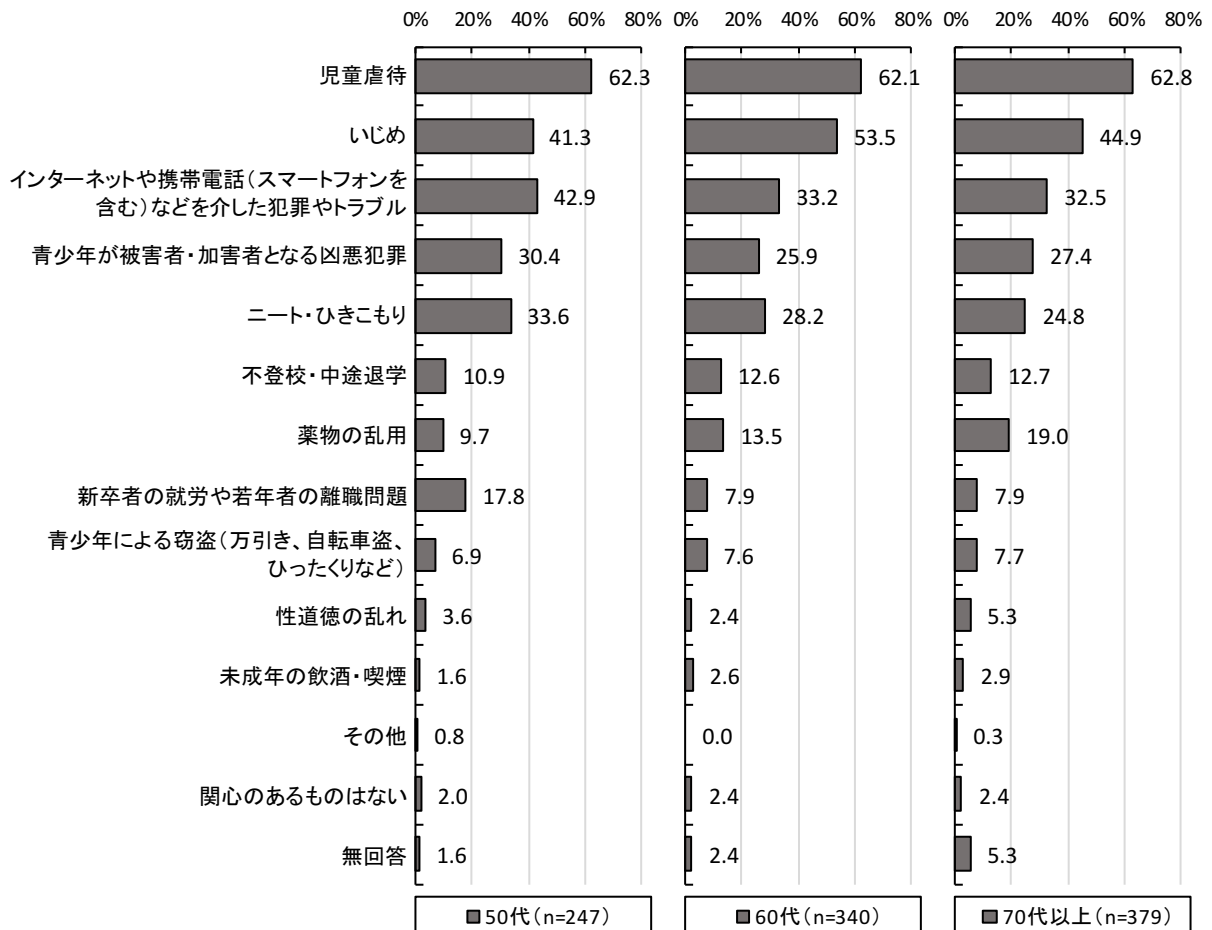
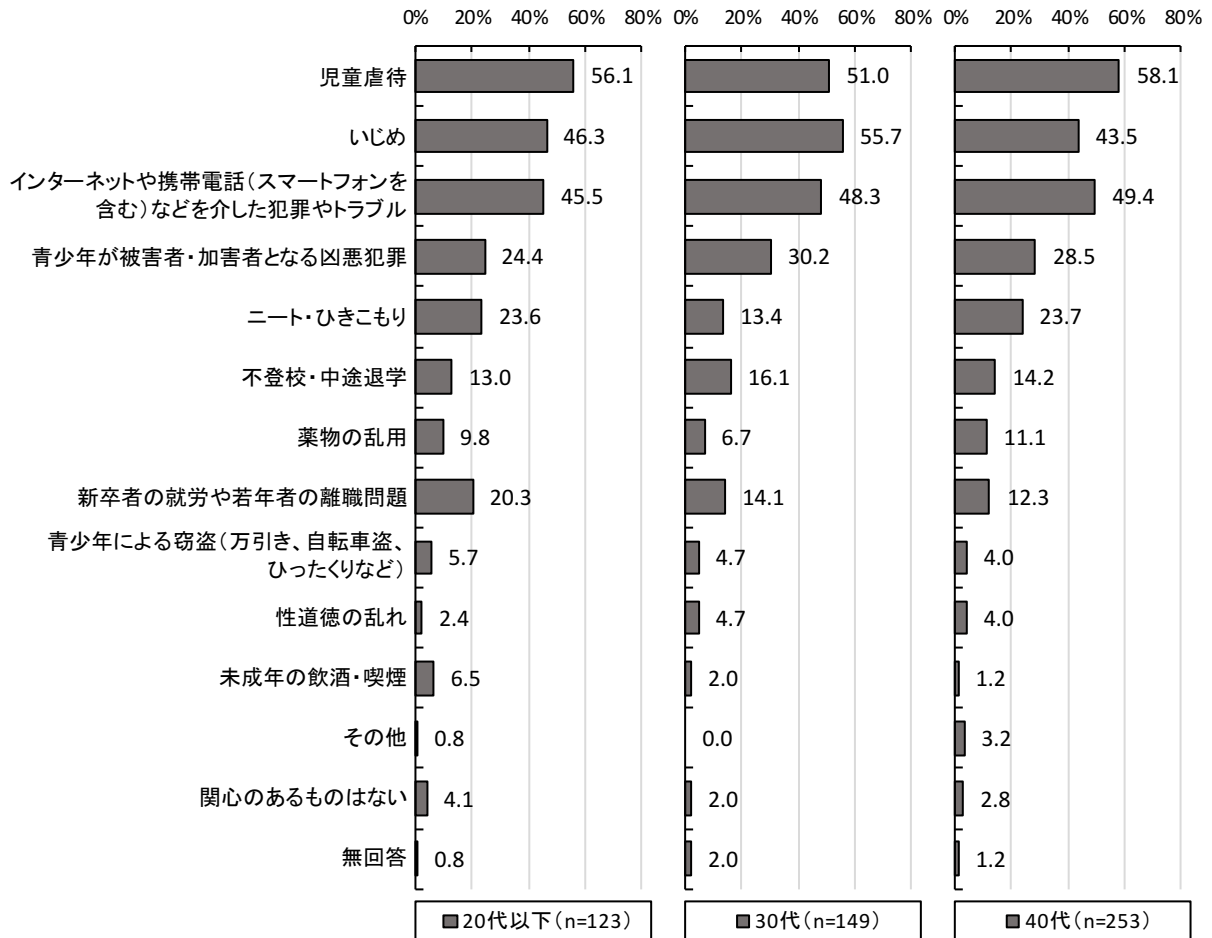
【性別】



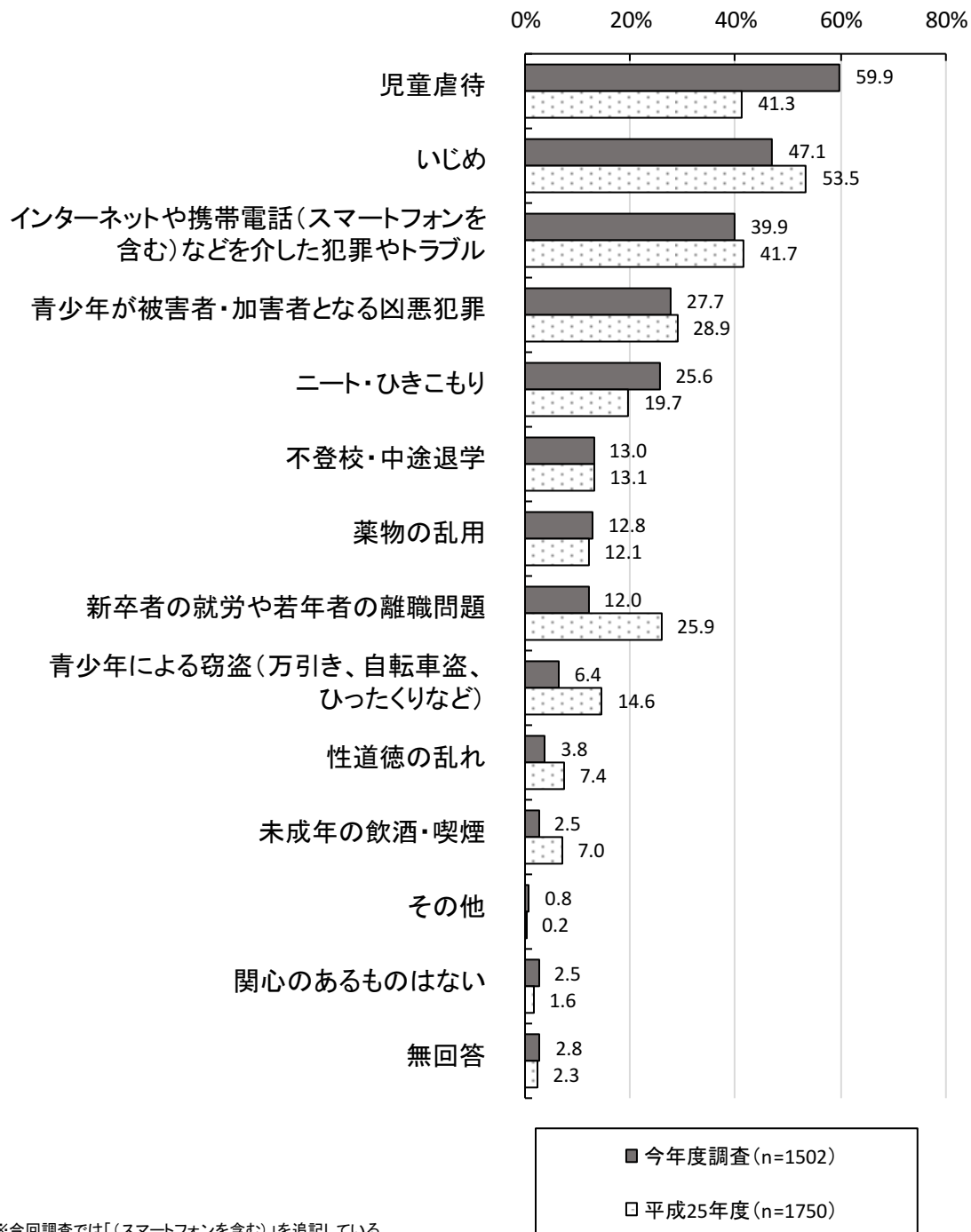
男女別に見ても、男女ともに上位3項目の割合が高くなっている。特に女性では「児童虐待」の割合が男性に比べて高くなっている。

年代別で見ると、「児童虐待」は30代を除いて全世代でトップとなっている。30代は「いじめ」の割合が最も高い。なお、当事者の親世代である50代では他の世代に比べて「ニート・ひきこもり」の割合が高い。また、「新卒者の就労や若年層の離職問題」は若年者である20代以下や親世代である50代で割合が高くなっている。

【年代別】



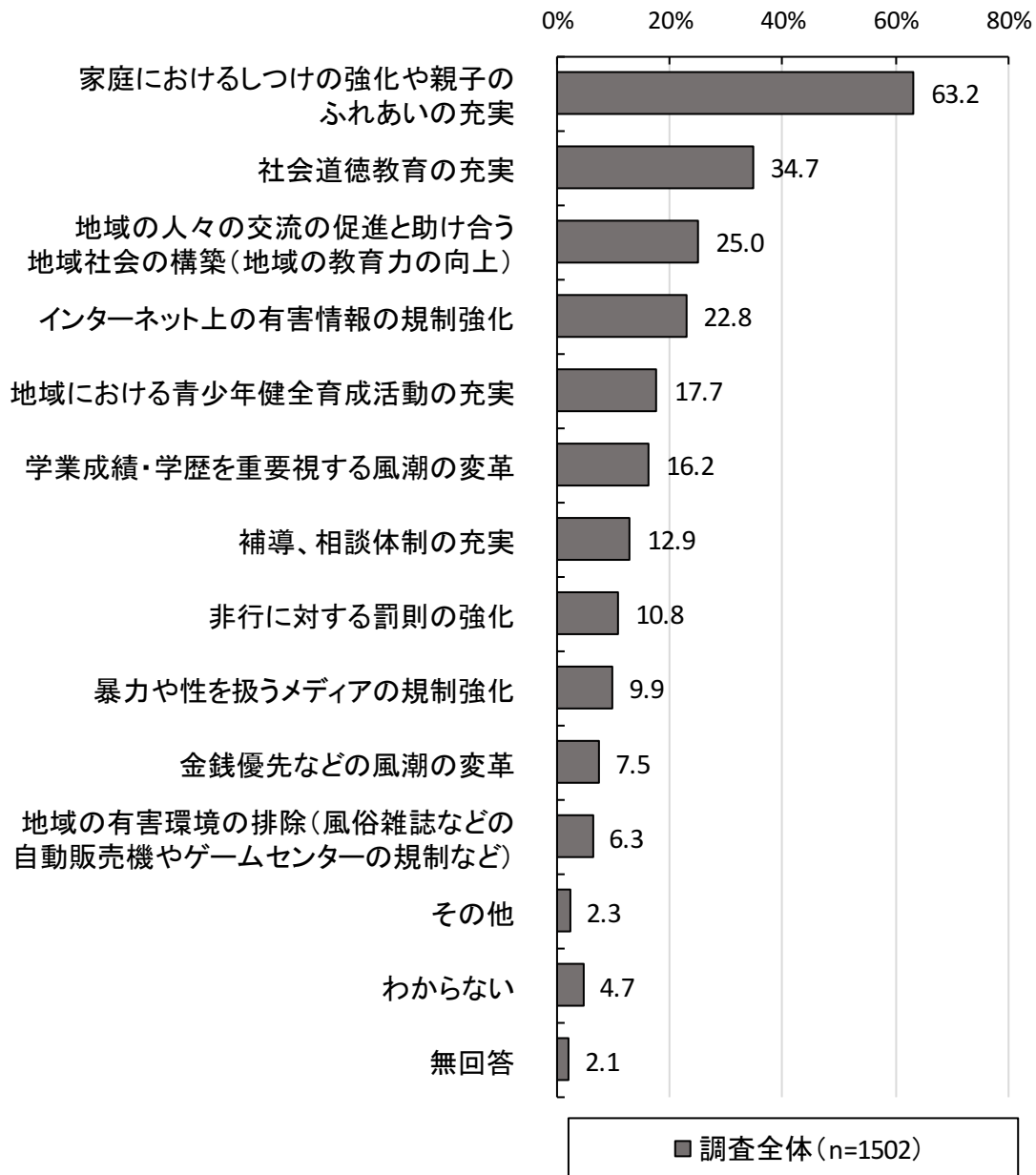
【経年比較】



※今回調査では「(スマートフォンを含む)」を追記している。

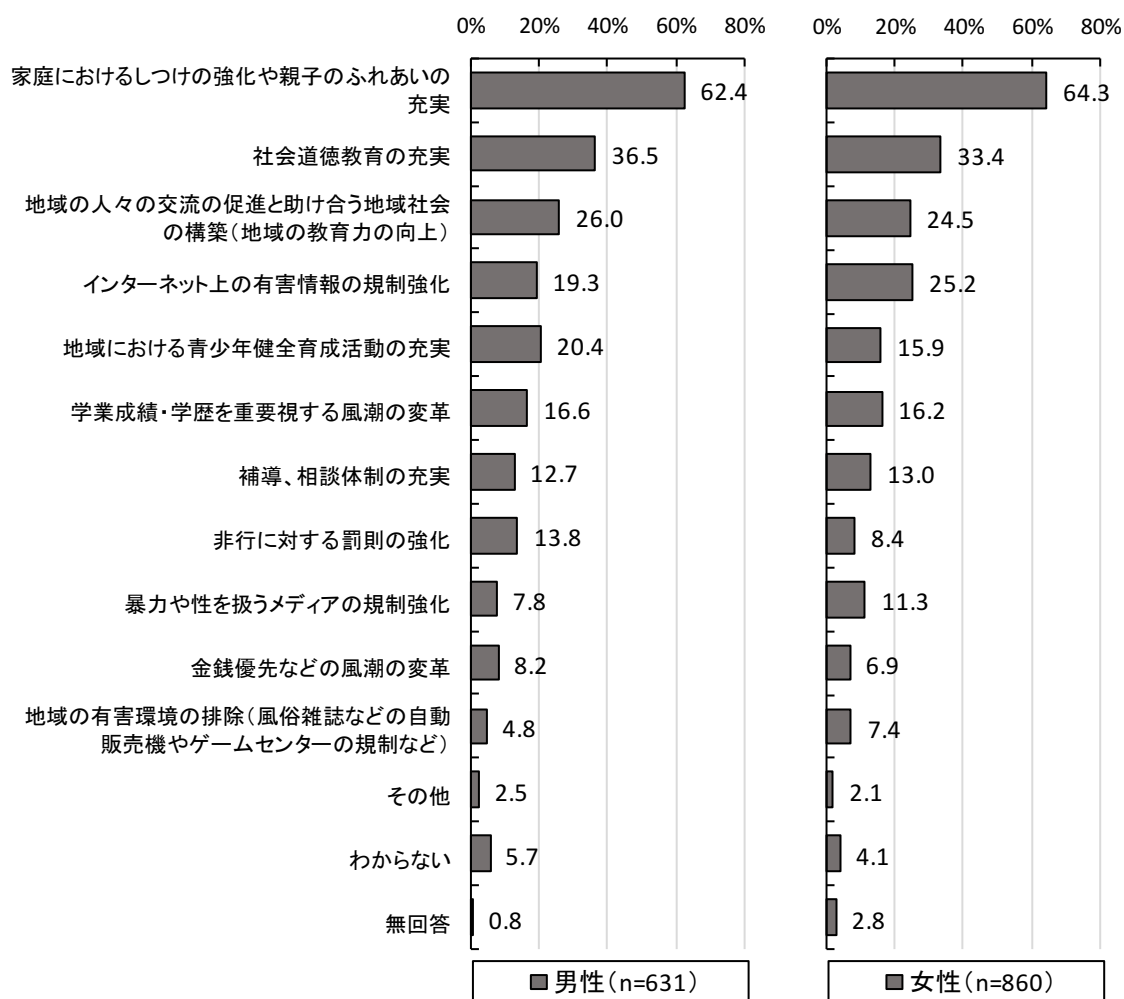
(2) 青少年の健全育成で重要なこと

問 20 青少年の健全育成を進める上で重要なことは、どのようなことだと思いますか。あなたの考えに近いものを、次の中から3つ以内で選んで○をつけてください。



青少年の健全育成で重要なことについて尋ねたところ、「家庭におけるしつけの強化や親子のふれあいの充実」が 63.2%と最も高く、次いで「社会道德教育の充実」34.7%、「地域の人々の交流の促進と助け合う地域社会の構築（地域の教育力の向上）」25.0%の順となっている。

【性別】

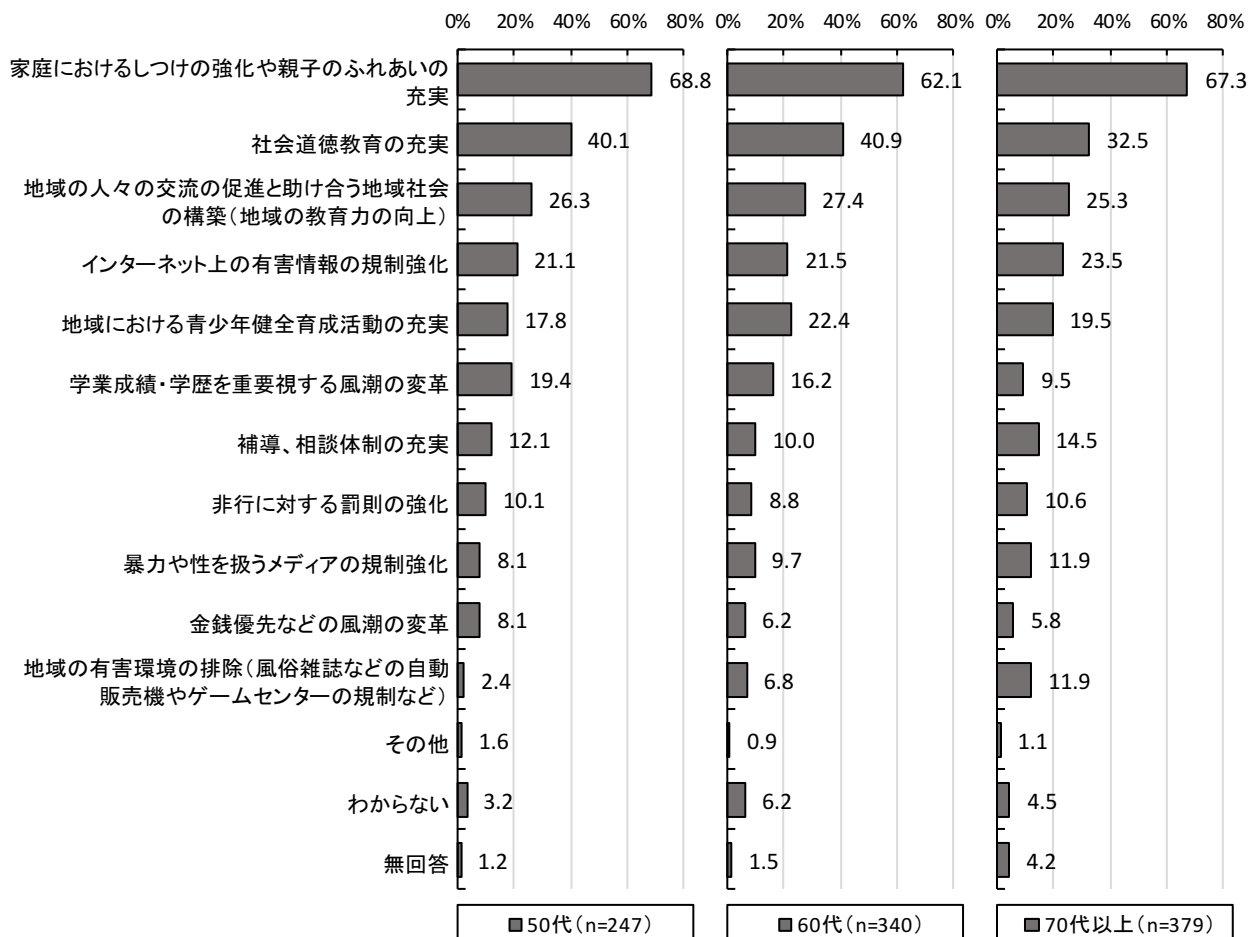
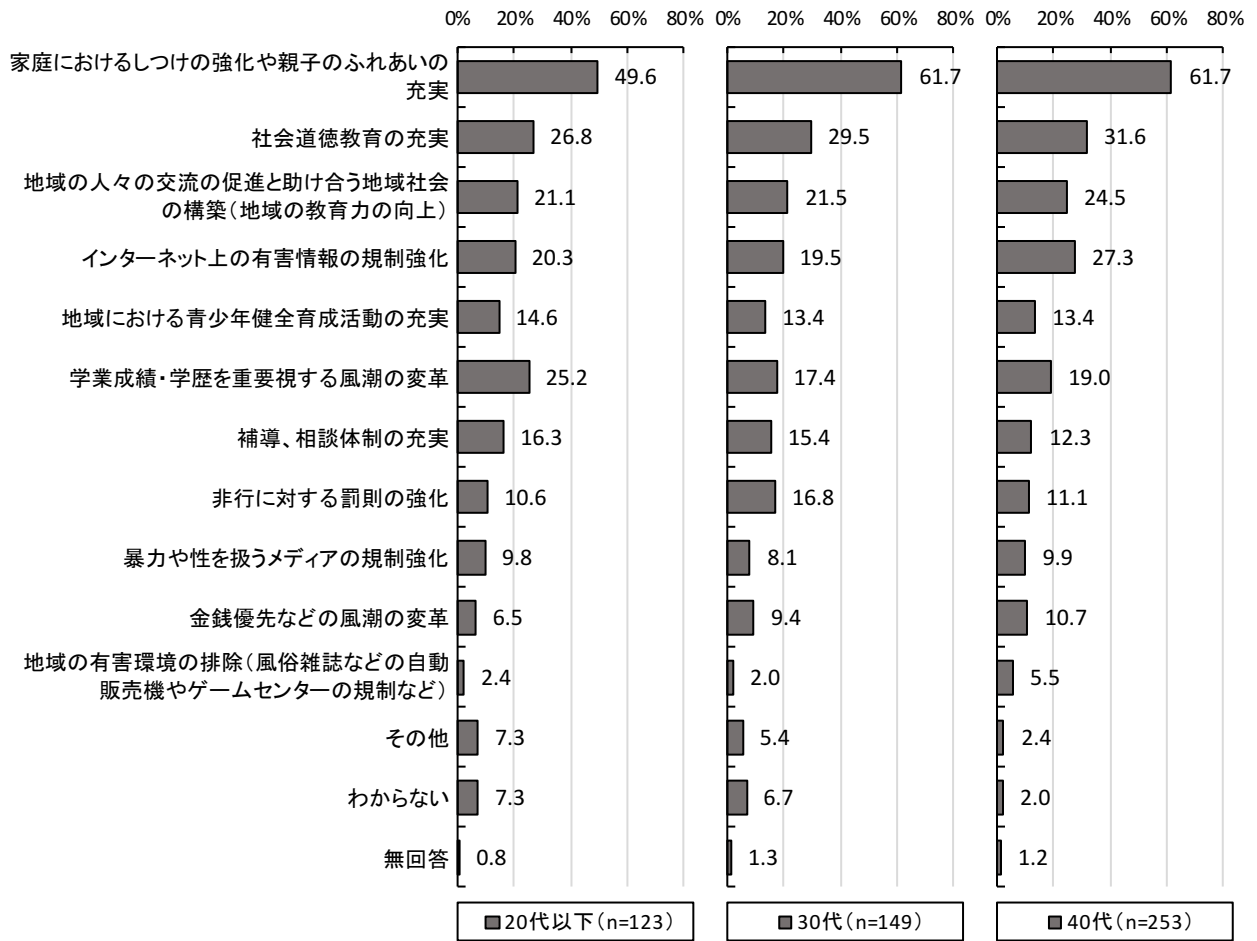


男女別に見ても、男女ともに上位2項目の割合が高くなっている。また、女性では「インターネット上の有害情報の規制強化」の割合が男性に比べて高くなっている。

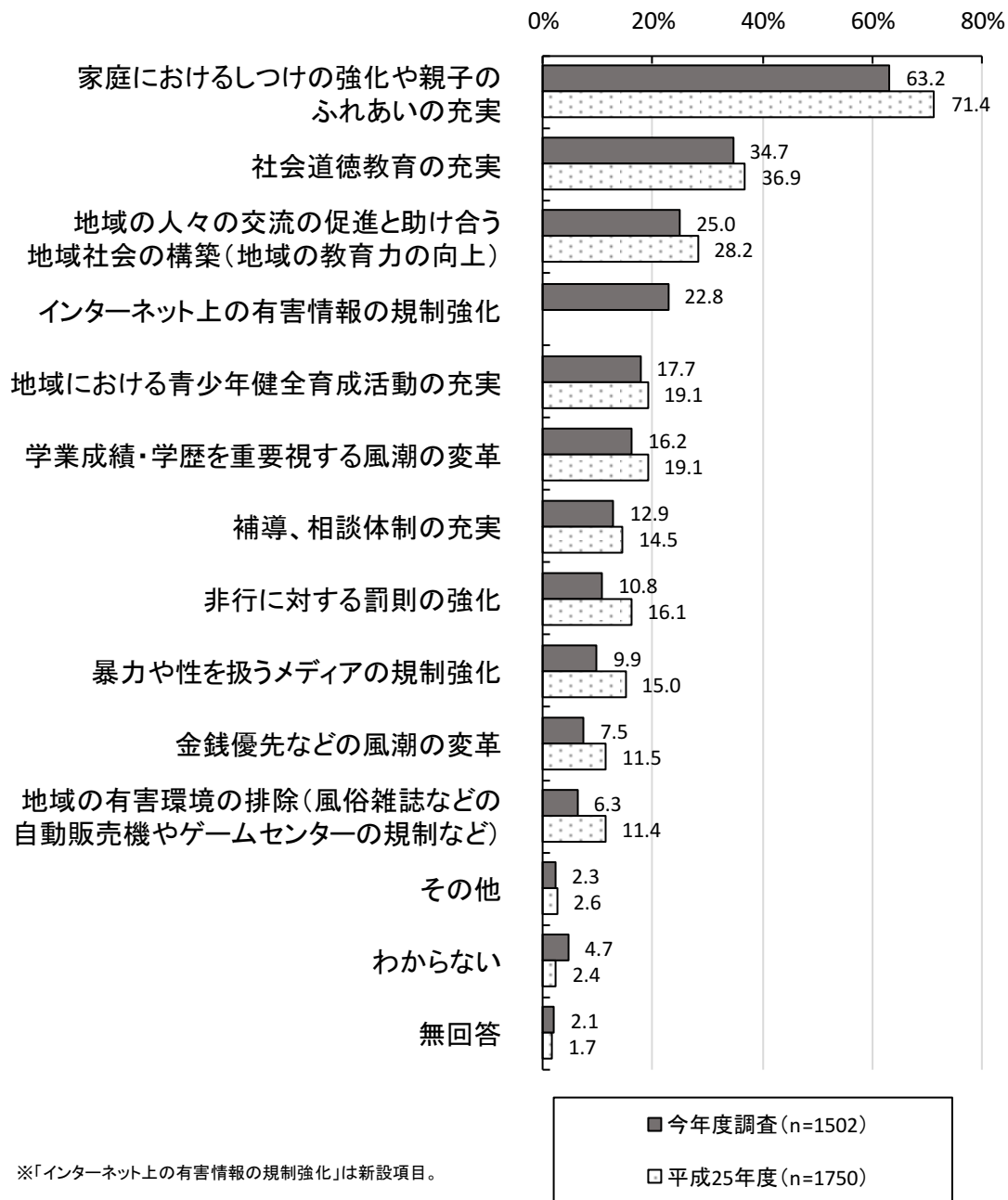
年代別で見ると、「家庭におけるしつけの強化や親子のふれあいの充実」は全世代でトップとなっている。なお、50代、60代では「社会道徳教育の充実」は4割以上と他の世代に比べて高い。また、40代では「インターネット上の有害情報の規制強化」が他の世代に比べて高い。

IV 調査結果

【年代別】

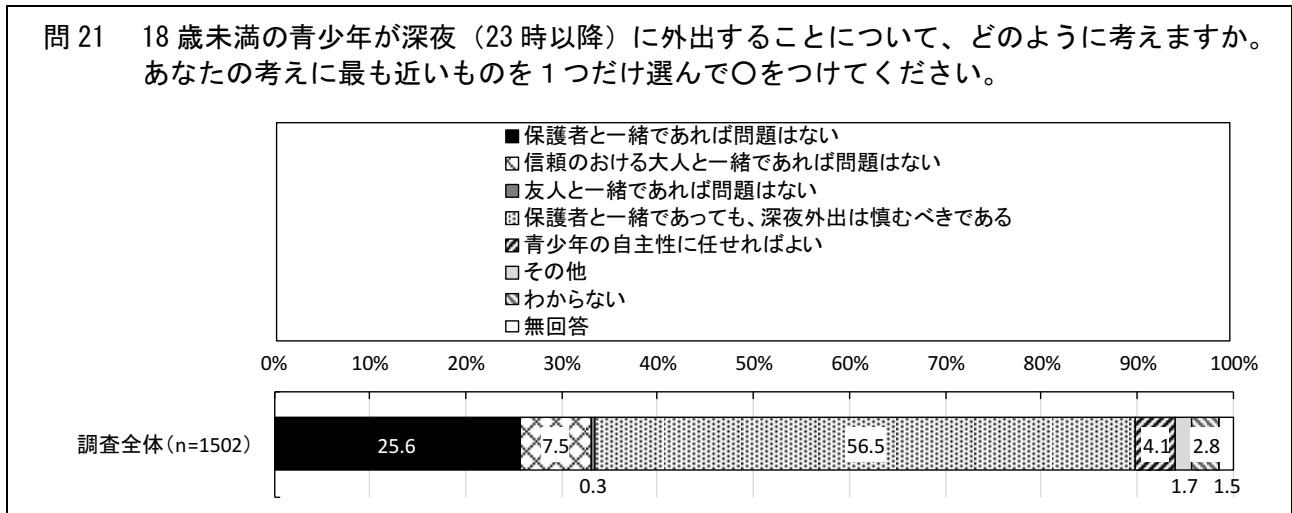


【経年比較】



※「インターネット上の有害情報の規制強化」は新設項目。

(3) 18歳未満による深夜外出についての意見

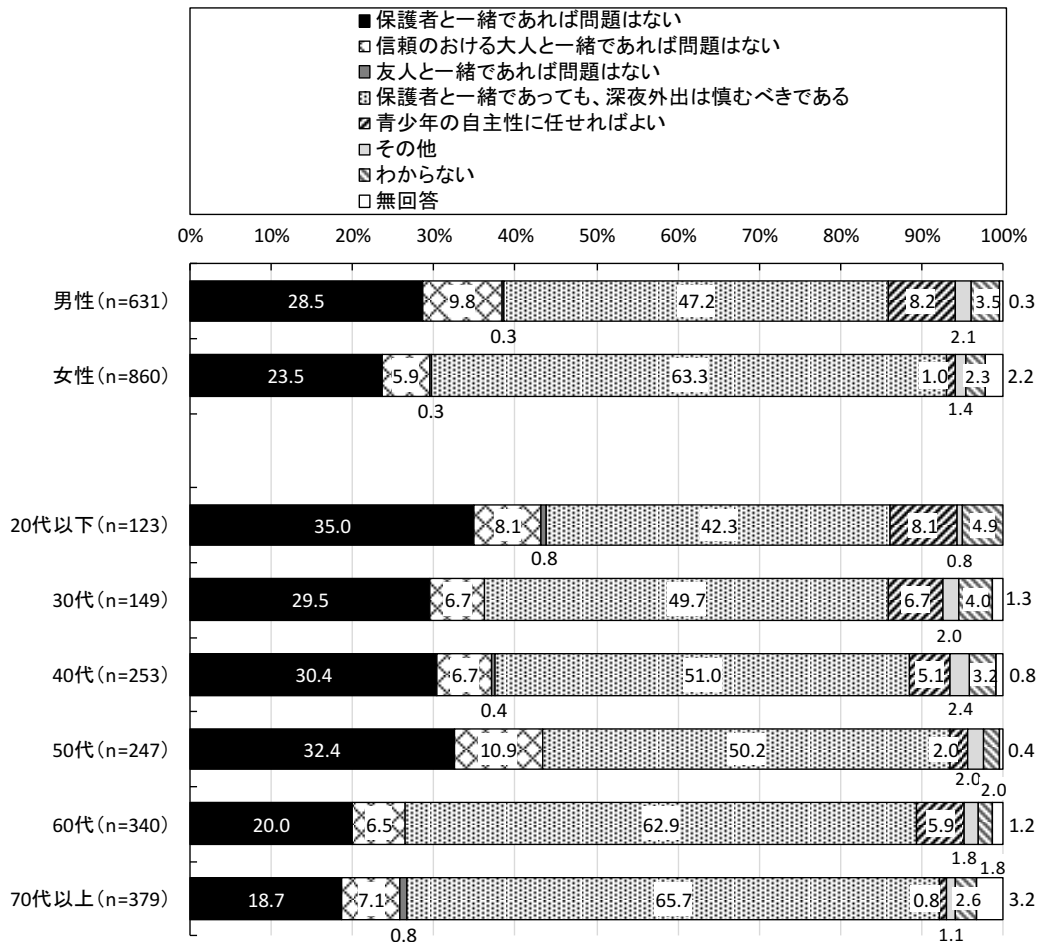


18歳未満の深夜外出についての意見を尋ねたところ、「保護者と一緒であっても、深夜外出は慎むべきである」は56.5%と最も高く、次いで「保護者と一緒であれば問題はない」25.6%、「信頼の置ける大人と一緒にあれば問題はない」7.5%の順となっている。

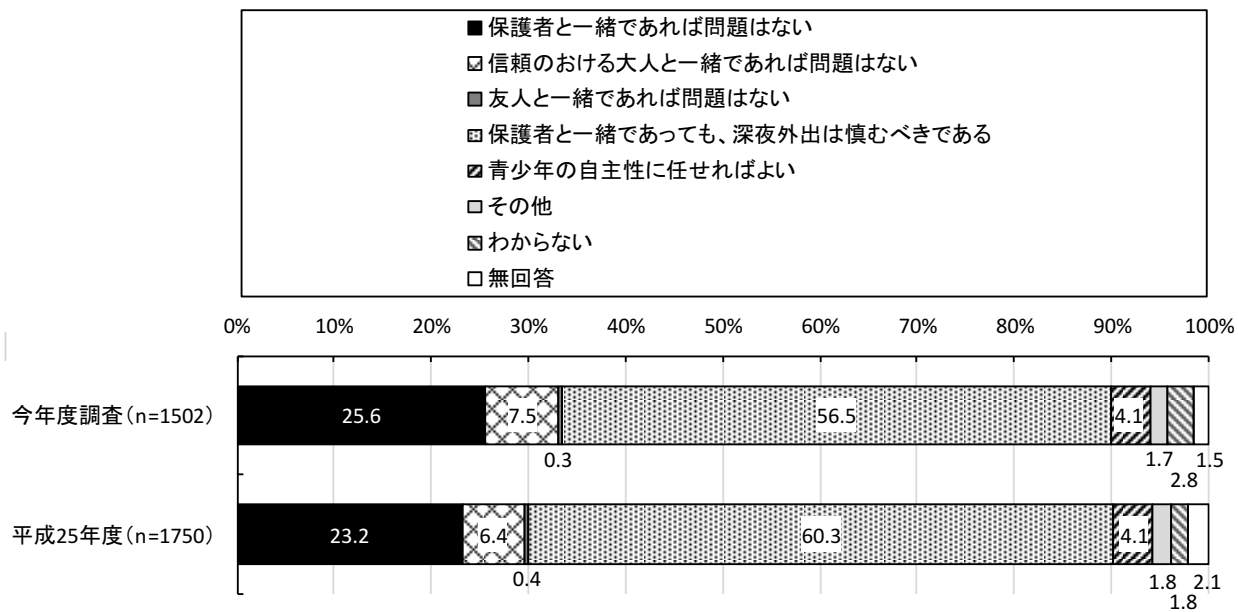
男女別に見ても、男女ともに上位3項目の順位は変わらないが、女性は「保護者と一緒であっても、深夜外出は慎むべきである」が63.3%と男性に比べて高くなっている。

年代別で見ても、全世代で上位3項目の順位は変わらない。なお、「保護者と一緒であっても、深夜外出は慎むべきである」は子育て世代である50代、60代で6割以上と高い傾向にある。

【性別・年代別】



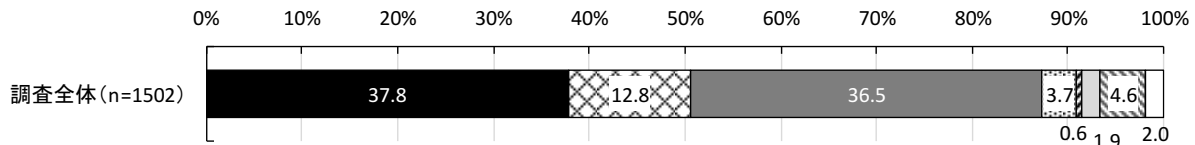
【経年比較】



(4) 青少年のインターネット利用におけるトラブルについての意見

問 22 近年、青少年がインターネットの利用によってさまざまな犯罪やトラブルに巻き込まれることが問題となっていますが、あなたはこの問題についてどのように考えますか。
あなたの考えに最も近いものを1つだけ選んで○をつけてください。

- 親子間で安全に利用するためのルールづくりをして利用するべきである
- 安全に利用できるまでは利用をさせてはいけない
- 保護者の責任としてフィルタリング(有害情報の選別)などの制限を行い利用させるべきである
- 利用の方法は、青少年の自主性に任せればよい
- トラブルに巻き込まれるのはまれであり、それほど気にすべき問題ではない
- その他
- わからない
- 無回答

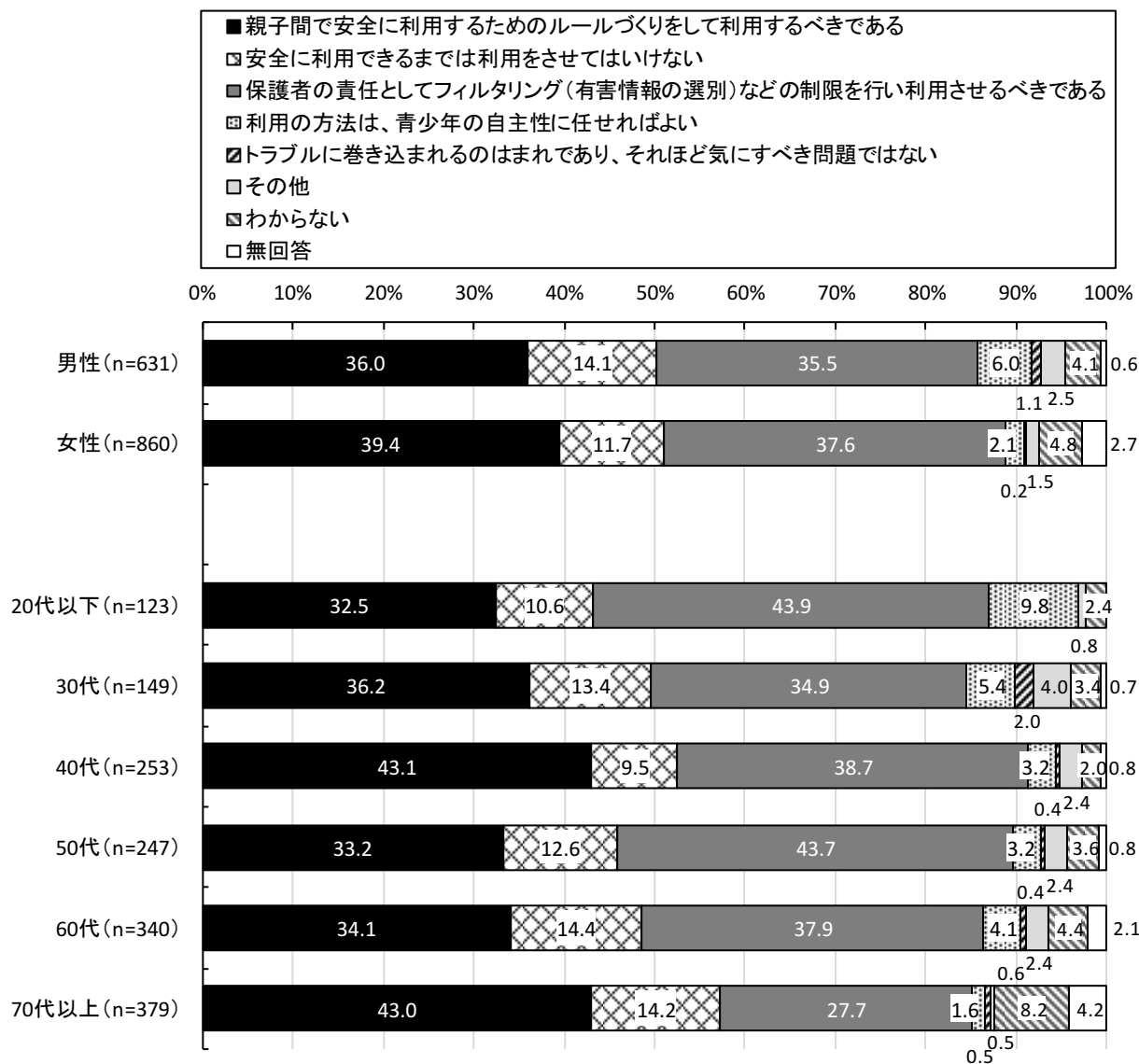


青少年のインターネット利用におけるトラブルについての意見を尋ねたところ、「親子間で安全に利用するためのルールづくりをして利用するべきである」は37.8%と最も高く、次いで「保護者の責任として、フィルタリング(有害情報の選別)などの制限を行った上で利用させるべきである」36.5%、「安全に利用できるまでは利用させてはいけない」12.8%の順となっている。

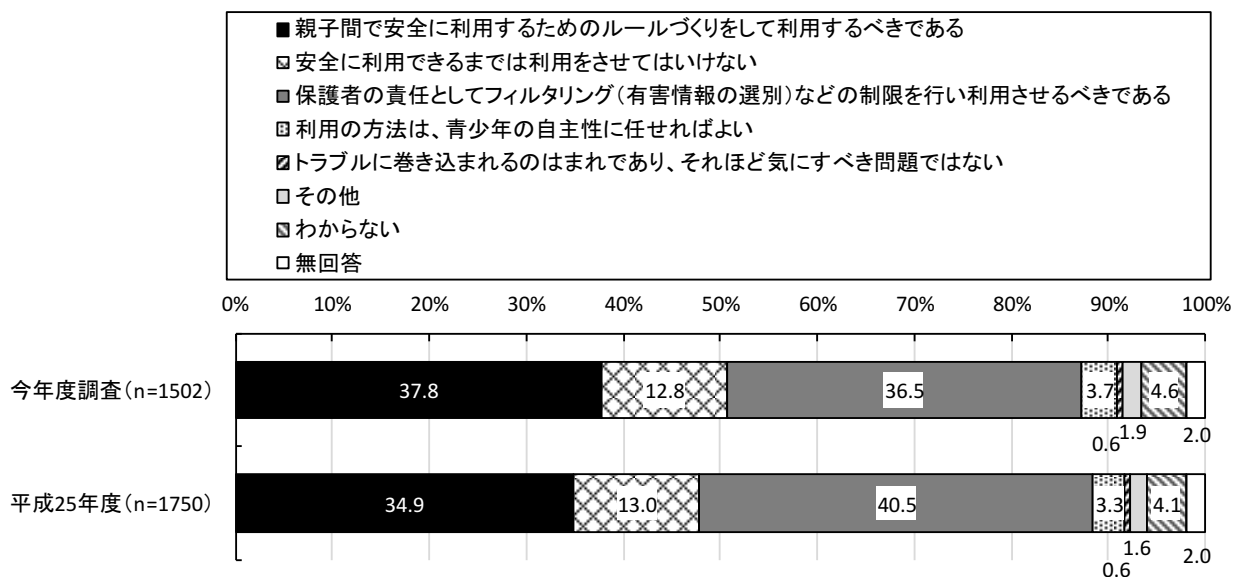
男女別に見ても、男女ともに上位3項目の順位は変わらない。

年代別で見ても、全世代で上位3項目の順位は変わらない。なお、「親子間で安全に利用するためのルールづくりをして利用するべきである」の割合は40代、70代以上で4割以上と他の世代に比べて高い傾向にある。

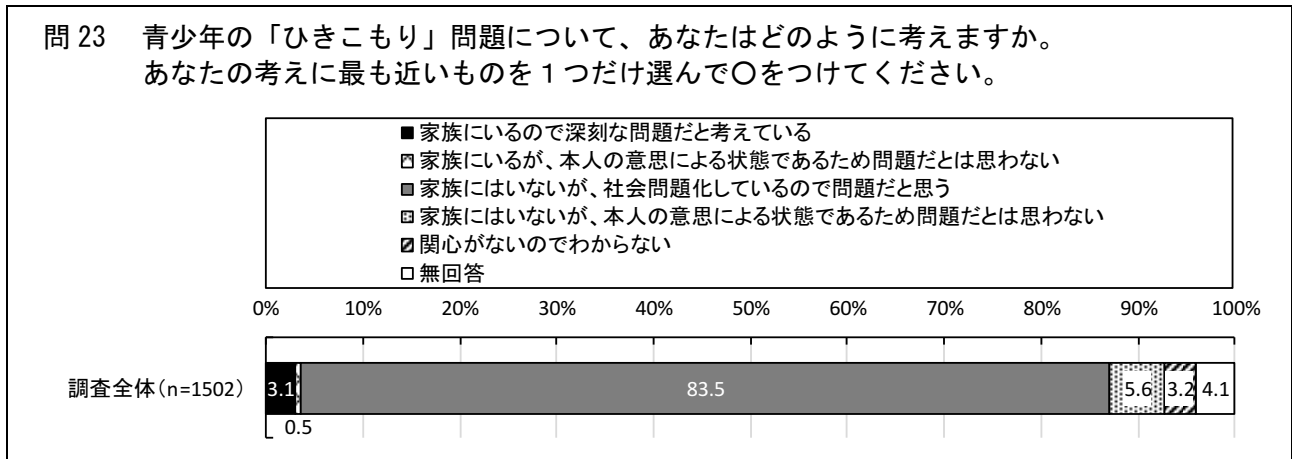
【性別・年代別】



【経年比較】



(5) 青少年のひきこもり問題についての認識




青少年のひきこもり問題についての認識を尋ねたところ、「家族にはいないが、社会問題化しているため問題だと思う」が83.5%と最も高く、他の項目を圧倒している。

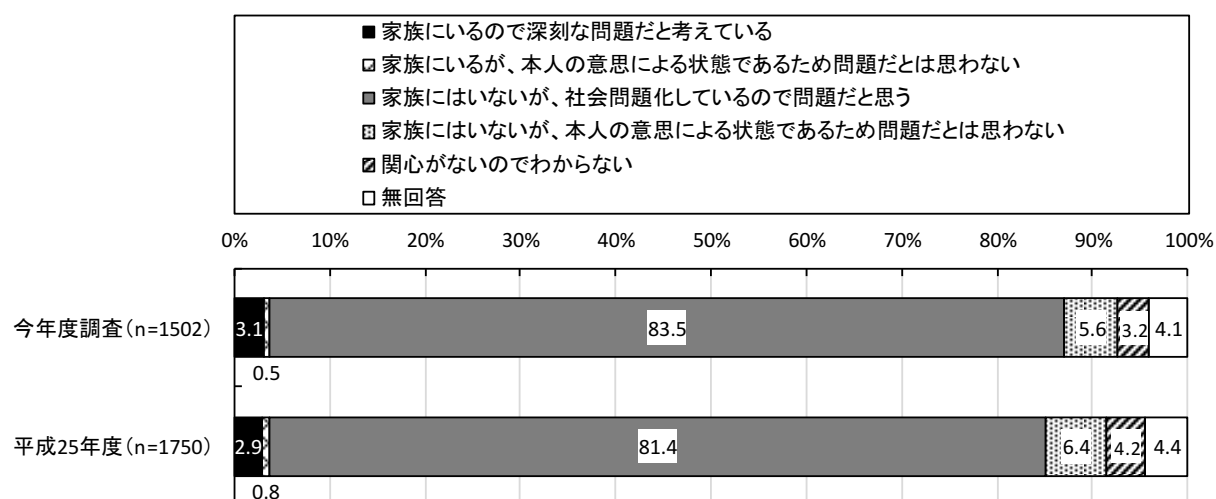
男女別に見ても、男女ともに「家族にはいないが、社会問題化しているため問題だと思う」が最も高くなっている。

年代別で見ても、「家族にはいないが、社会問題化しているため問題だと思う」が全世代でトップとなっている。なお、「家族にはいないが、本人の意思による状態であるため問題だとは思わない」は若い年代ほど割合が高い。

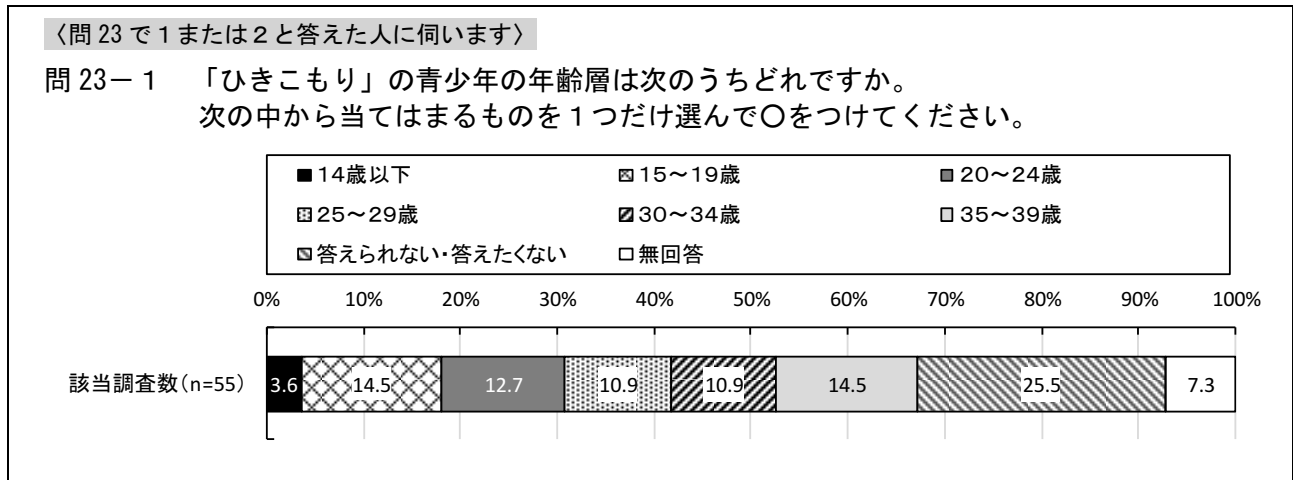
【性別・年代別】



【経年比較】



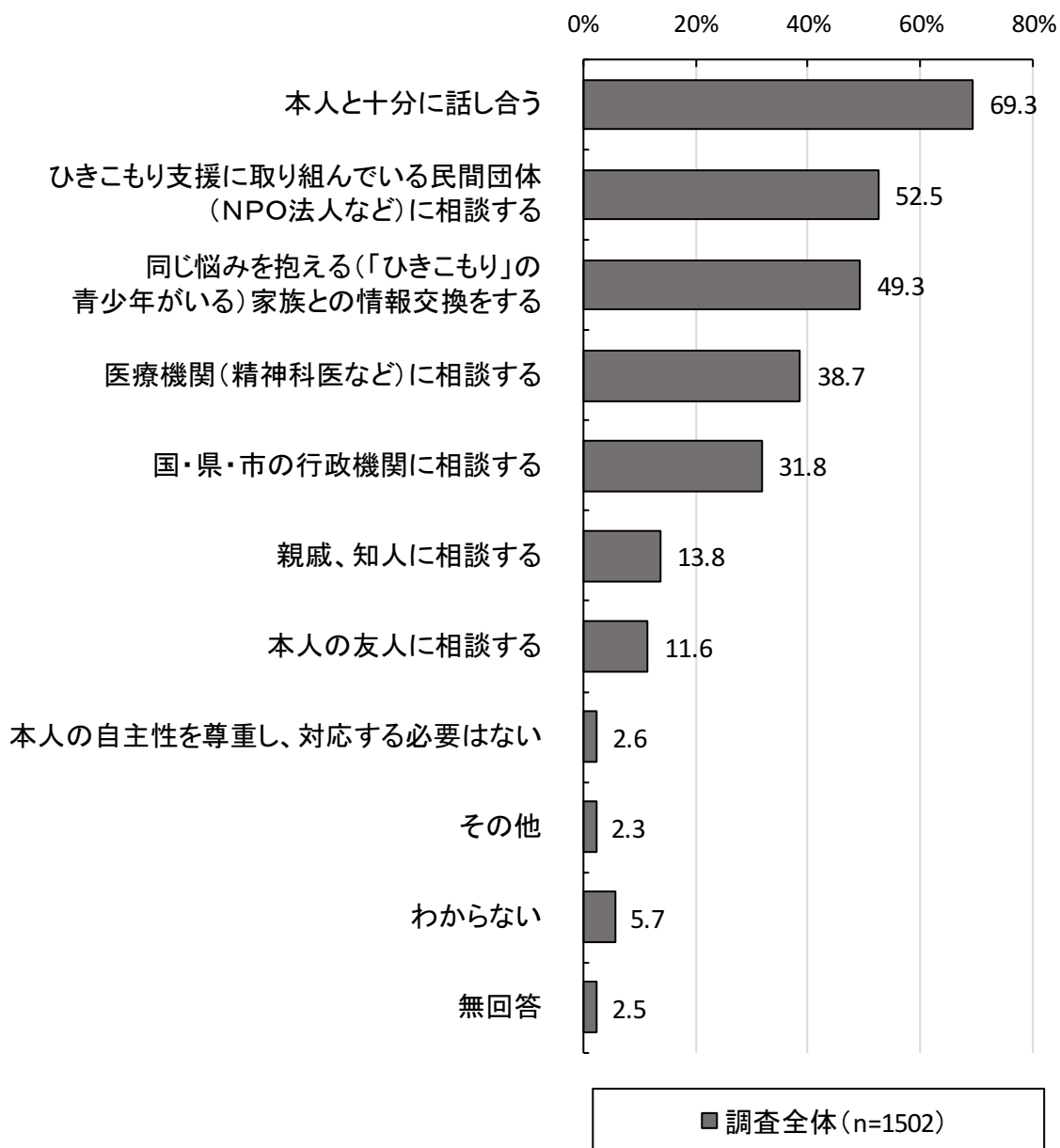
(6) ひきこもり状態にある青少年の年齢層



ひきこもり状態の家族の年齢層について尋ねたところ、「答えられない・答えたくない」が25.5%と最も高かった。

(7) ひきこもり状態の青少年に対する家族の対応

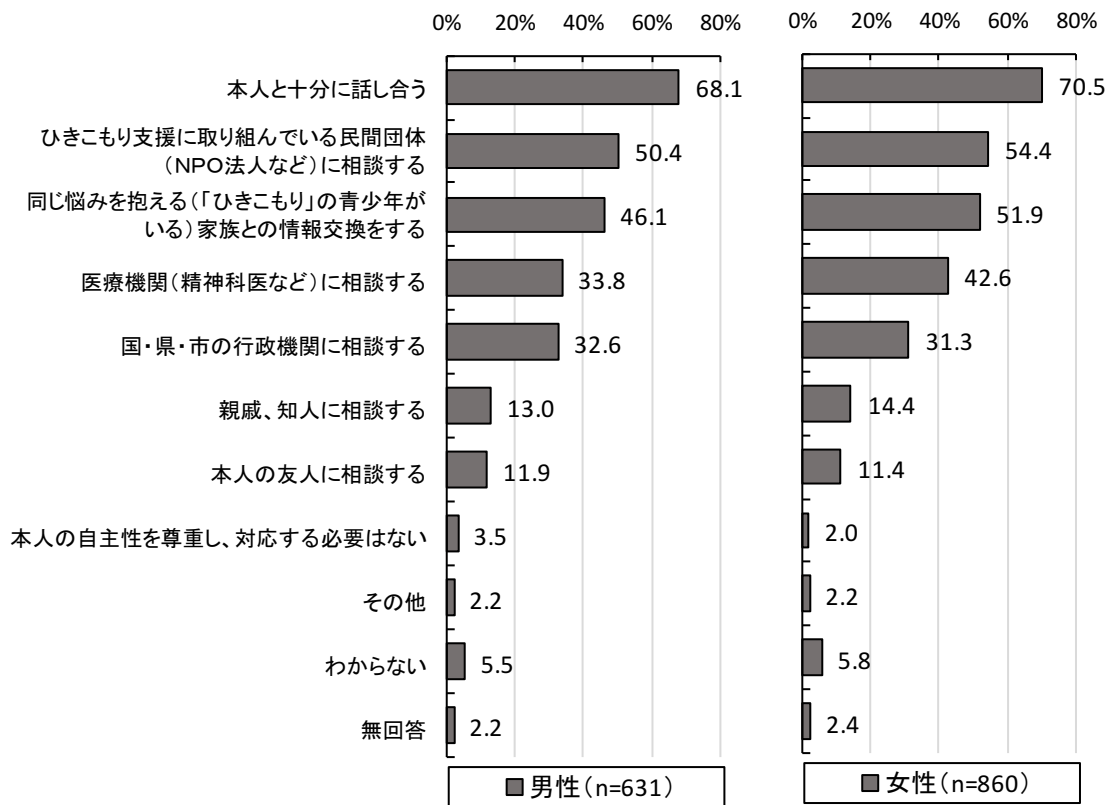
問 24 もし、家族に「ひきこもり」の青少年がいるとしたら、家族としてどのように対応・支援したらよいと考えますか。次の中から当てはまるものをすべて選んで○をつけてください。



ひきこもり状態の青少年に家族はどう対応すべきかについて尋ねたところ、「本人と十分に話し合う」が69.3%と最も高く、次いで「ひきこもり支援に取り組んでいる民間団体 (NPO法人など) に相談する」52.5%、「同じ悩みを抱える(「ひきこもり」の青少年がいる) 家族との情報交換をする」49.3%の順となっている。

IV 調査結果

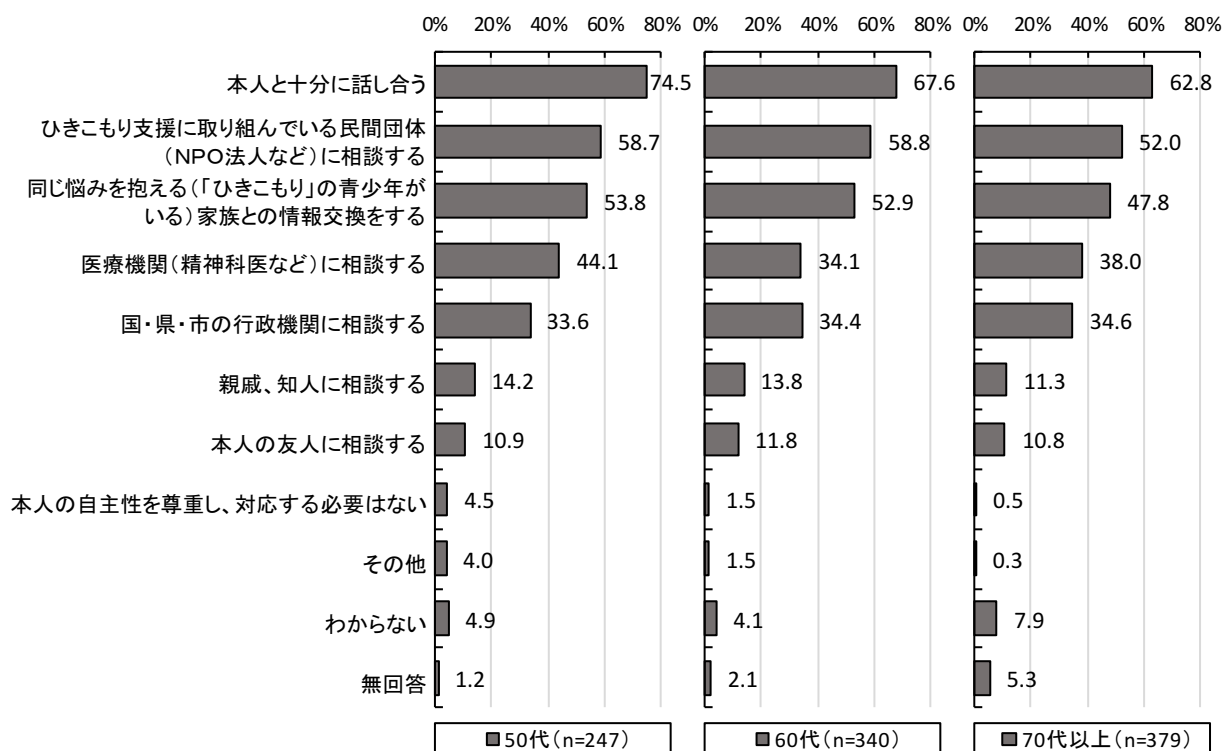
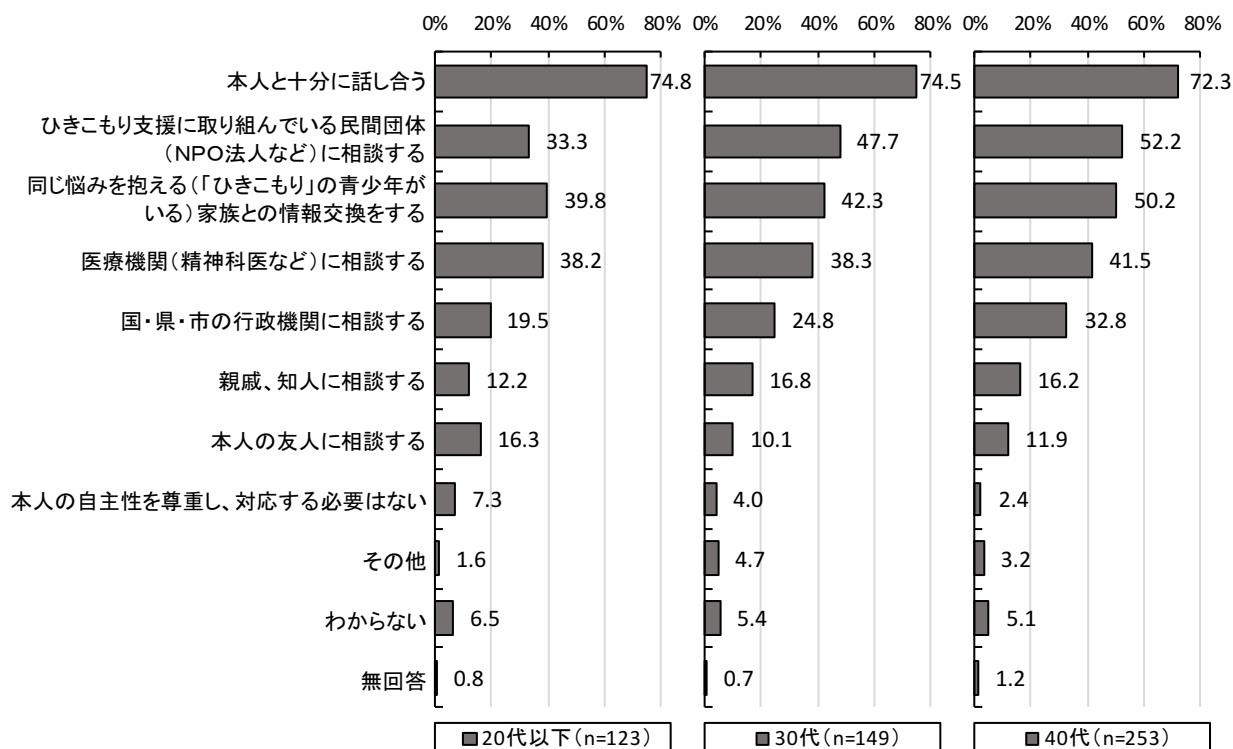
【性別】



男女別に見ても、男女ともに上位3項目の順位は変わらない。

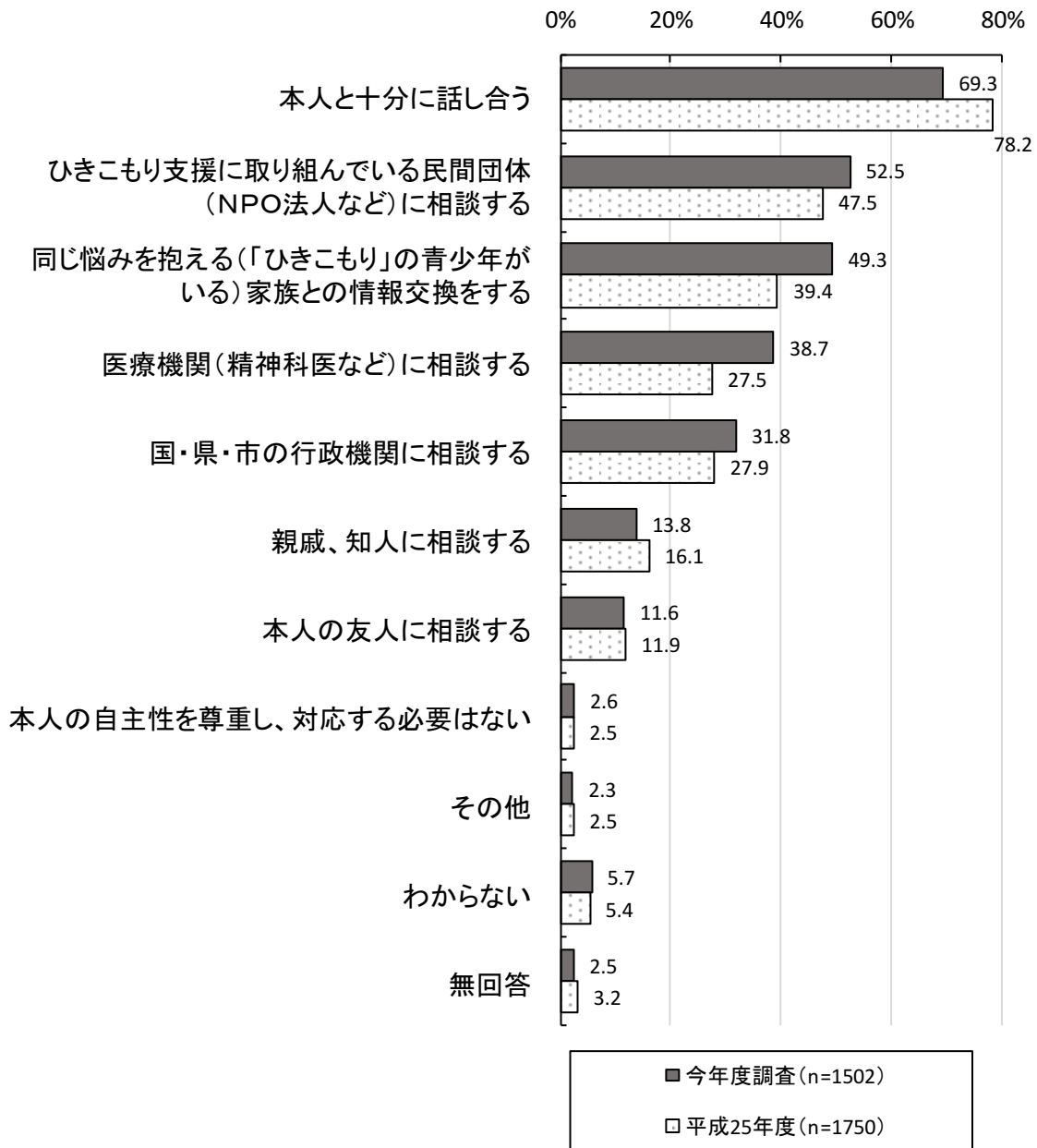
年代別で見ても、「本人と十分に話し合う」が全世代で最も高い。なお、「ひきこもり支援に取り組んでいる民間団体 (NPO法人など) に相談する」の割合は20代以下が他の世代に比べて低くなっている。

【年代別】

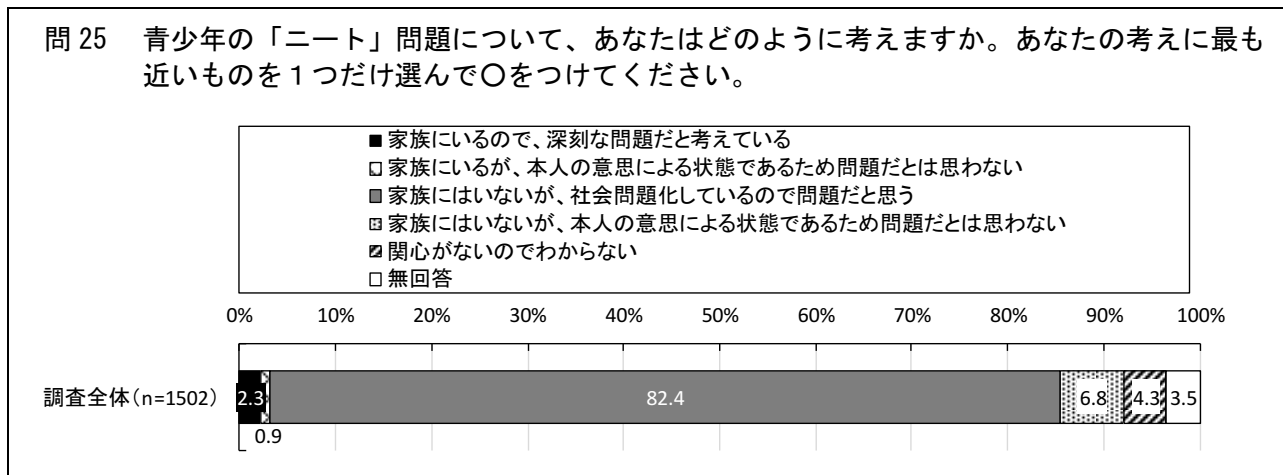


IV 調査結果

【経年比較】



(8) 青少年のニート問題についての認識

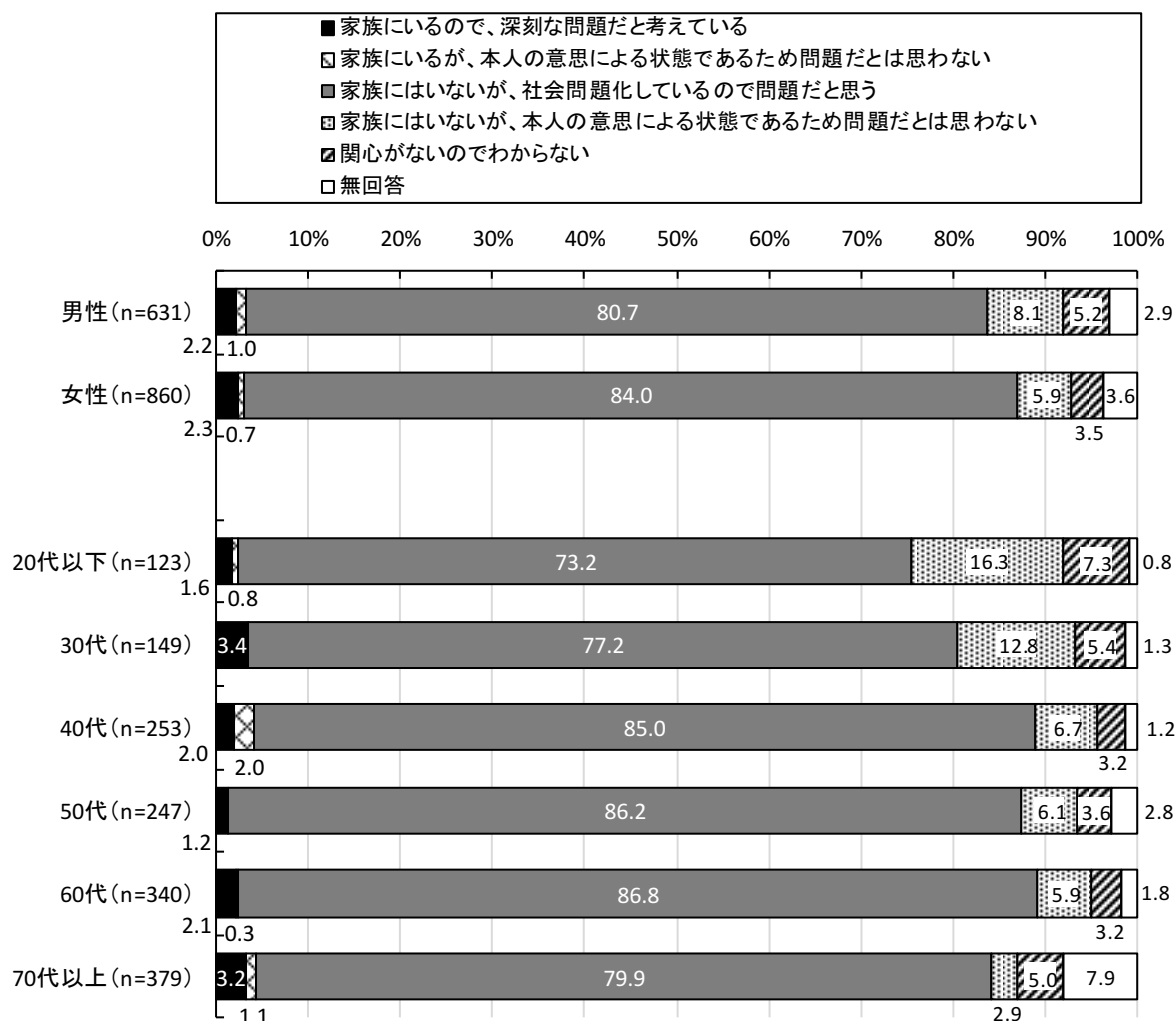


青少年のニート問題についての認識を尋ねたところ、「家族にはいないが、社会問題化しているので問題だと思う」が82.4%と最も高く、他の項目を圧倒している。

男女別に見ても、男女ともに「家族にはいないが、社会問題化しているので問題だと思う」が最も高くなっている。

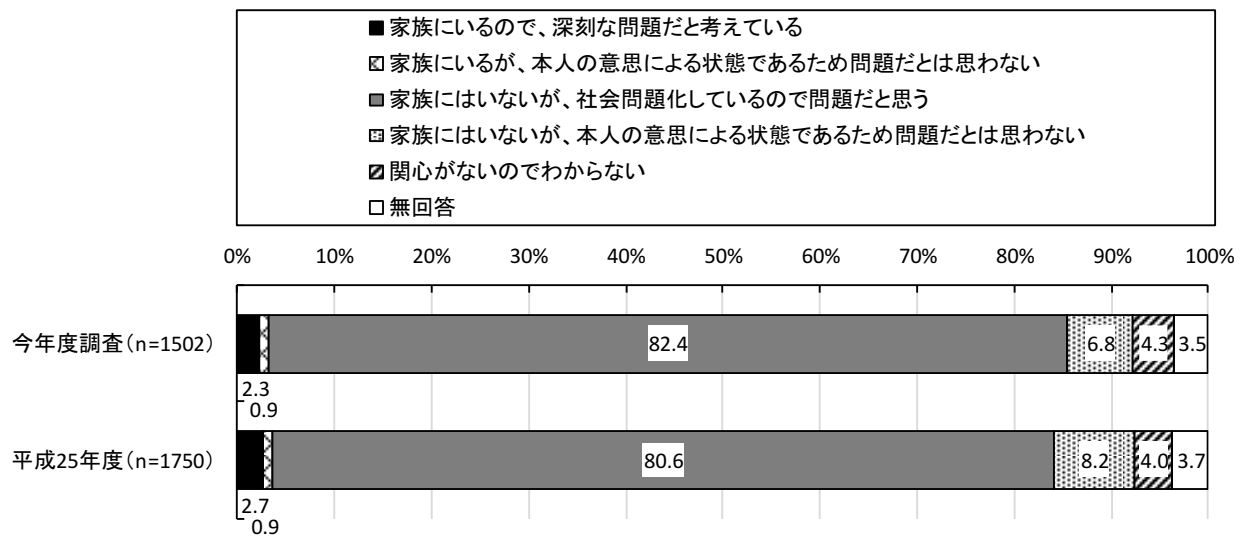
年代別で見ても、「家族にはいないが、社会問題化しているので問題だと思う」が全世代でトップとなっている。なお、「家族にはいないが、本人の意思による状態であるため問題だとは思わない」は若い年代ほど割合が高い。

【性別・年代別】

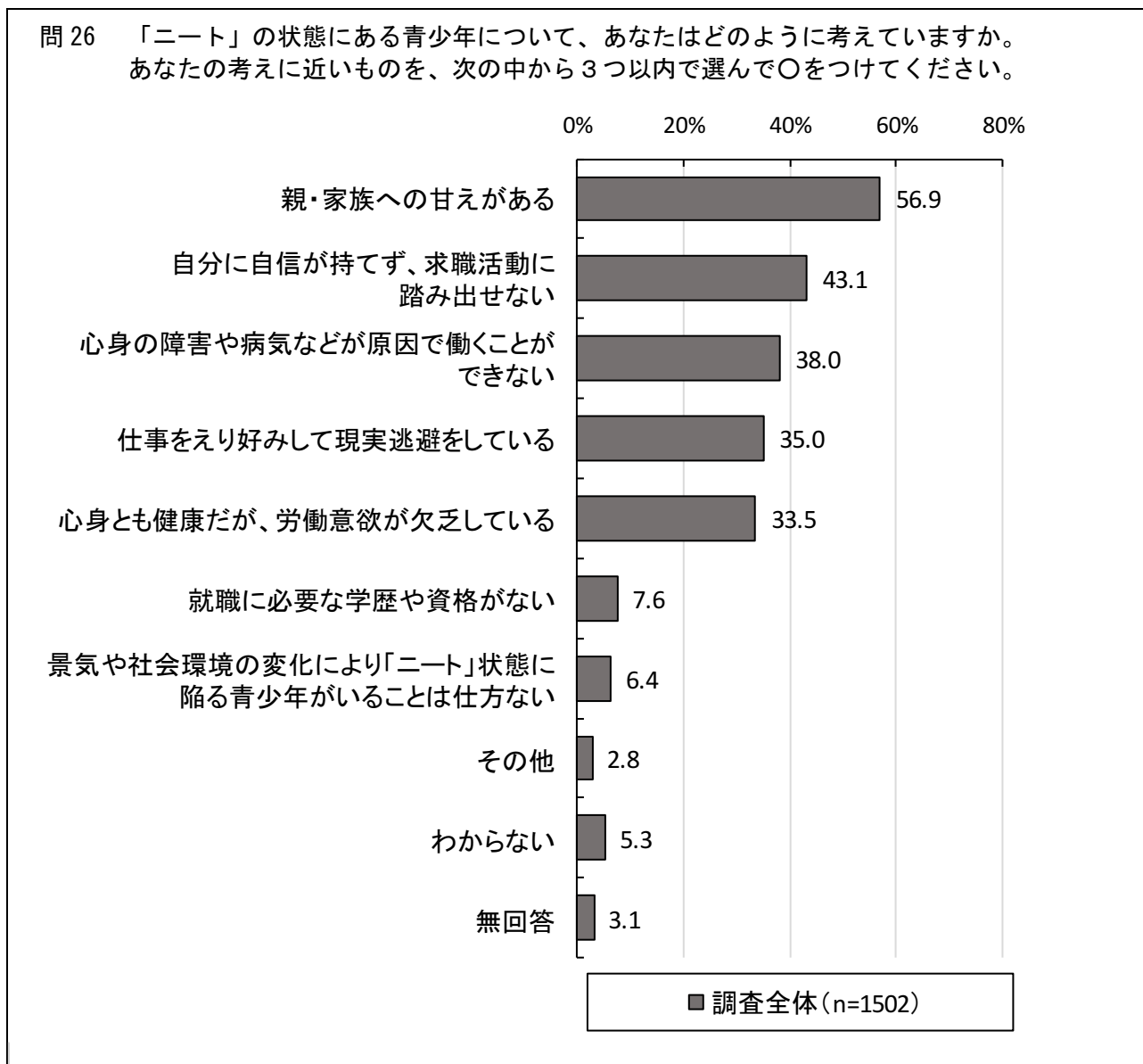


IV 調査結果

【経年比較】



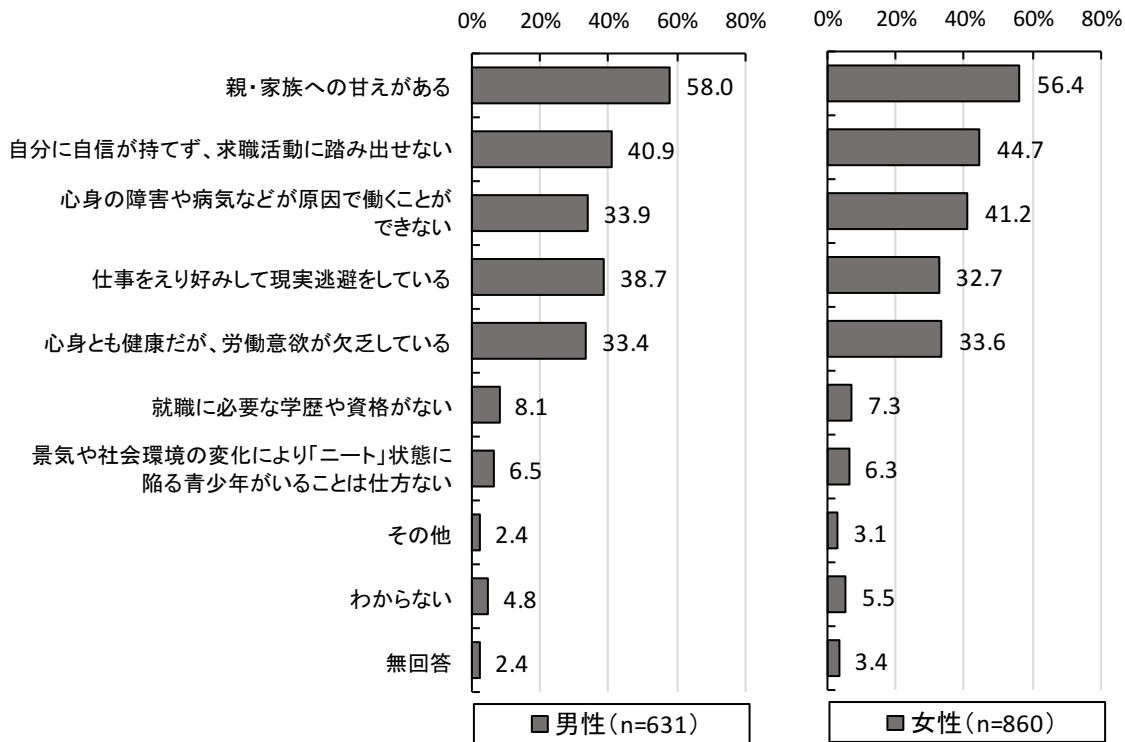
(9) ニート状態の青少年に対する意見



ニート状態の青少年に対する意見について尋ねたところ、「親・家族への甘えがある」が56.9%と最も高く、次いで「自分に自信が持てず、求職活動に踏み出せない」43.1%、「心身の障害や病気などが原因で働くことができない」38.0%の順となっている。

IV 調査結果

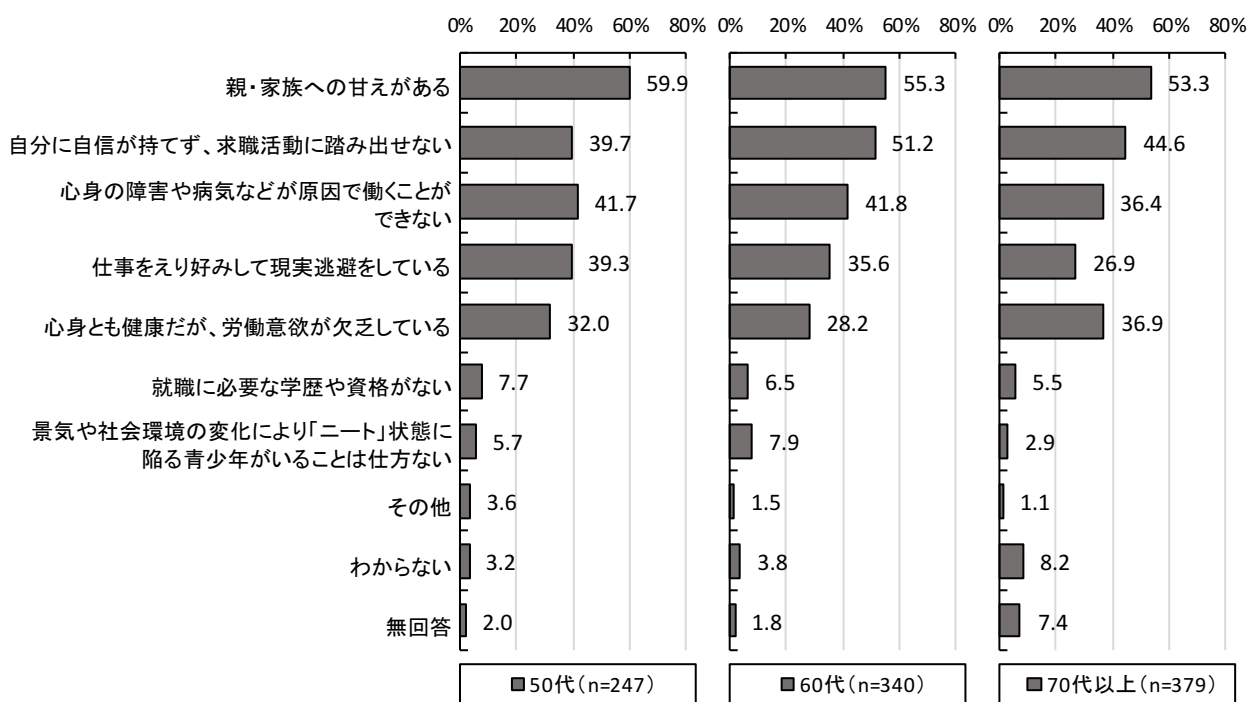
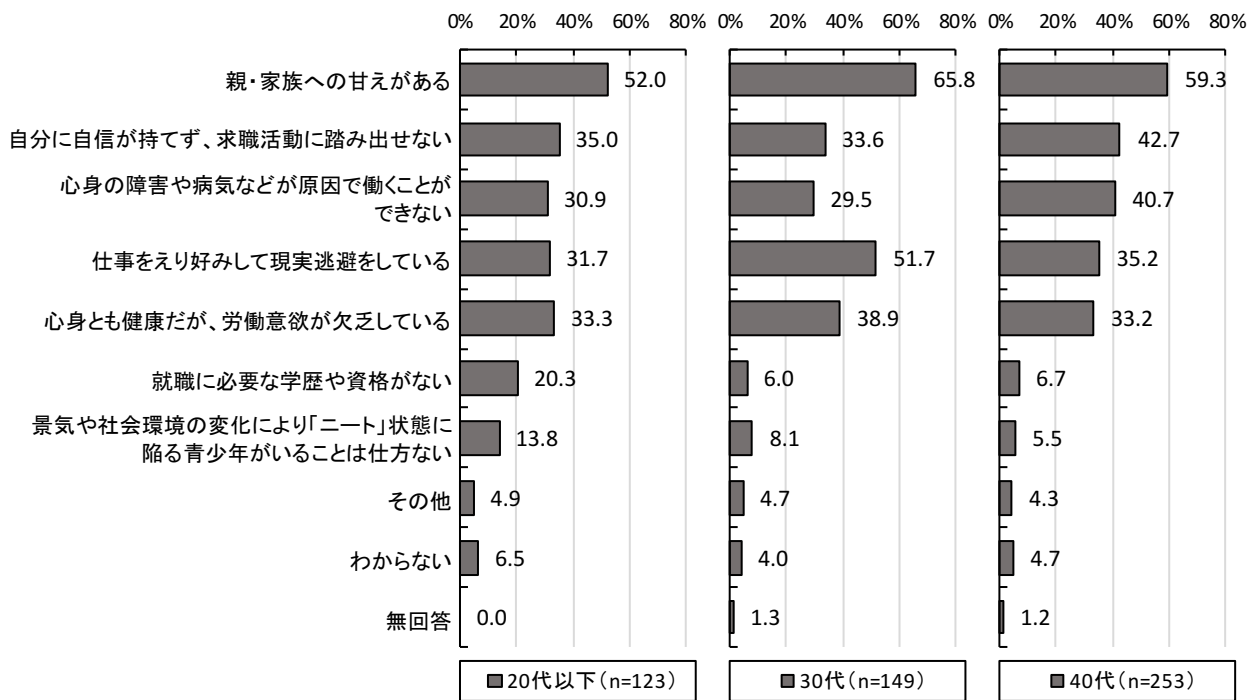
【性別】



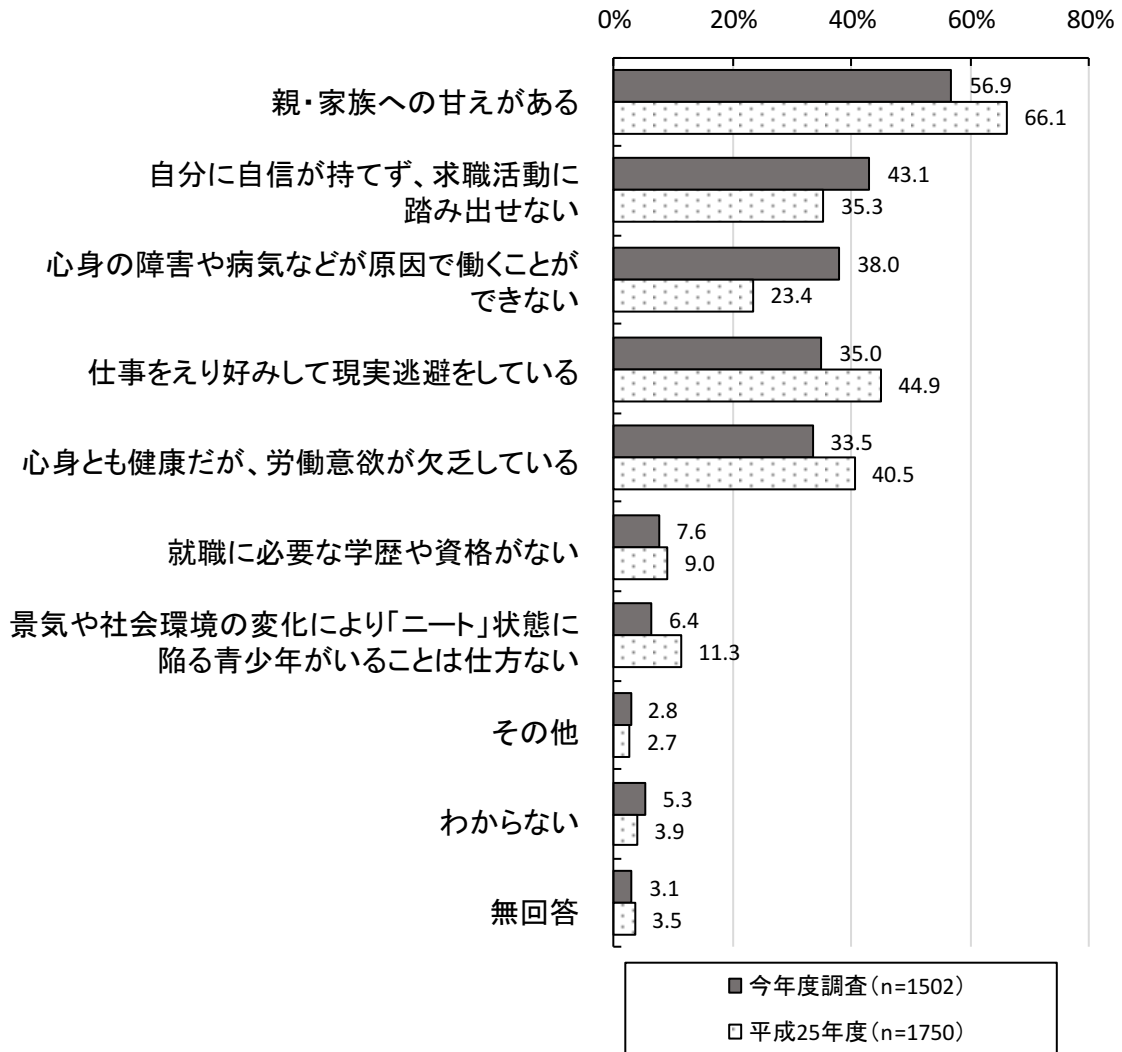
男女別に見ても、男女ともに「親・家族への甘えがある」が最も高くなっているが、女性は「心身の障害や病気などが原因で働くことができない」の割合が男性に比べて高くなっている。

年代別で見ても、「親・家族への甘えがある」が全世代でトップとなっている。なお、「仕事をえり好みして現実逃避をしている」は30代が51.7%と他の年代に比べて高くなっている。

【年代別】

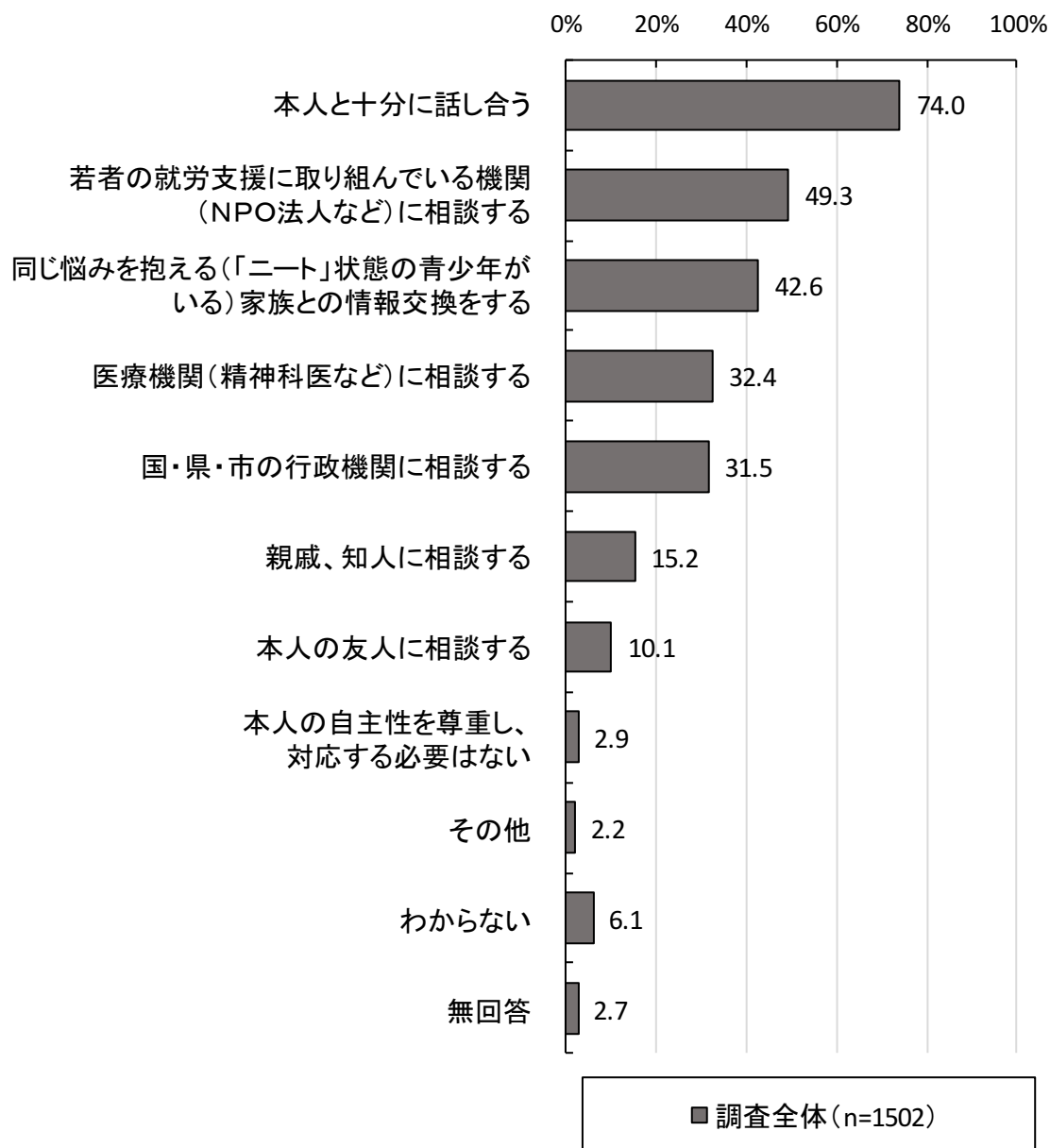


【経年比較】



(10) ニート状態の青少年に対する家族の対応

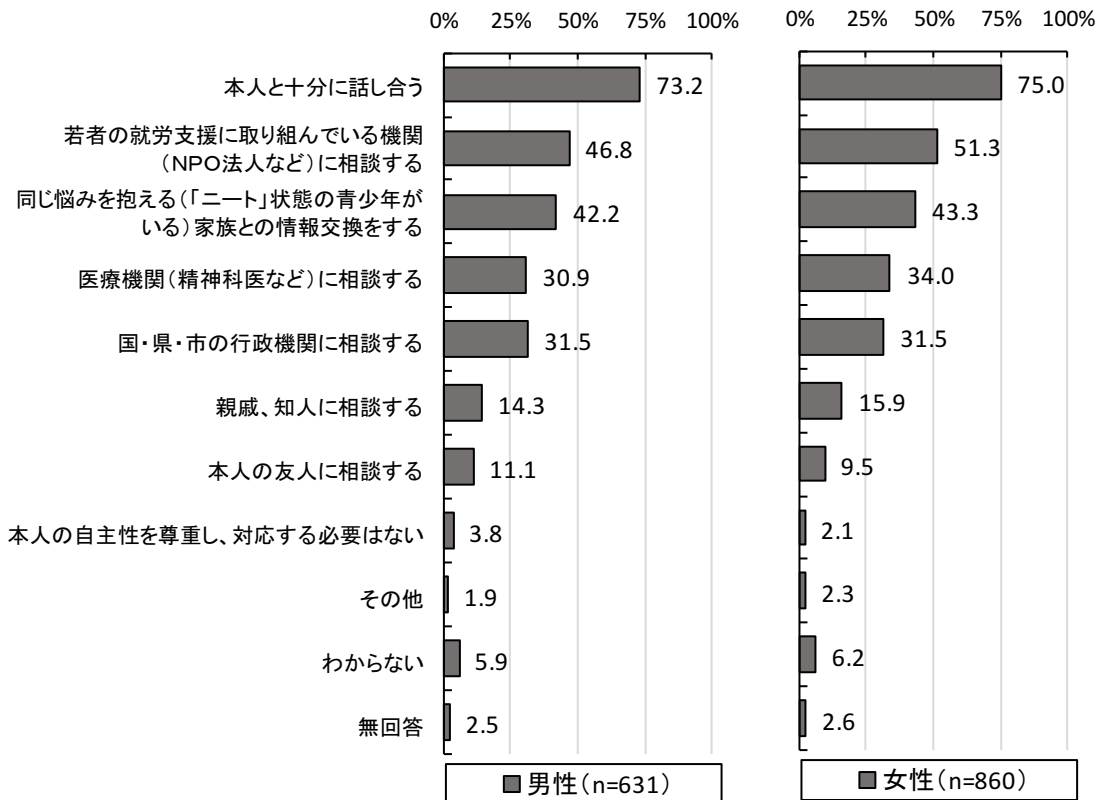
問27 もし、家族に「ニート」状態の青少年がいるとしたら、家族としてどのように対応・支援したらよいと考えますか。次の中から当てはまるものをすべて選んで○をつけてください。



ニート状態の青少年に家族はどう対応すべきかについて尋ねたところ、「本人と十分に話し合う」が74.0%と最も高く、次いで「若者の就労支援に取り組んでいる機関(NPO法人など)に相談する」49.3%、「同じ悩みを抱える(「ニート」状態の青少年がいる)家族との情報交換をする」42.6%の順となっている。

IV 調査結果

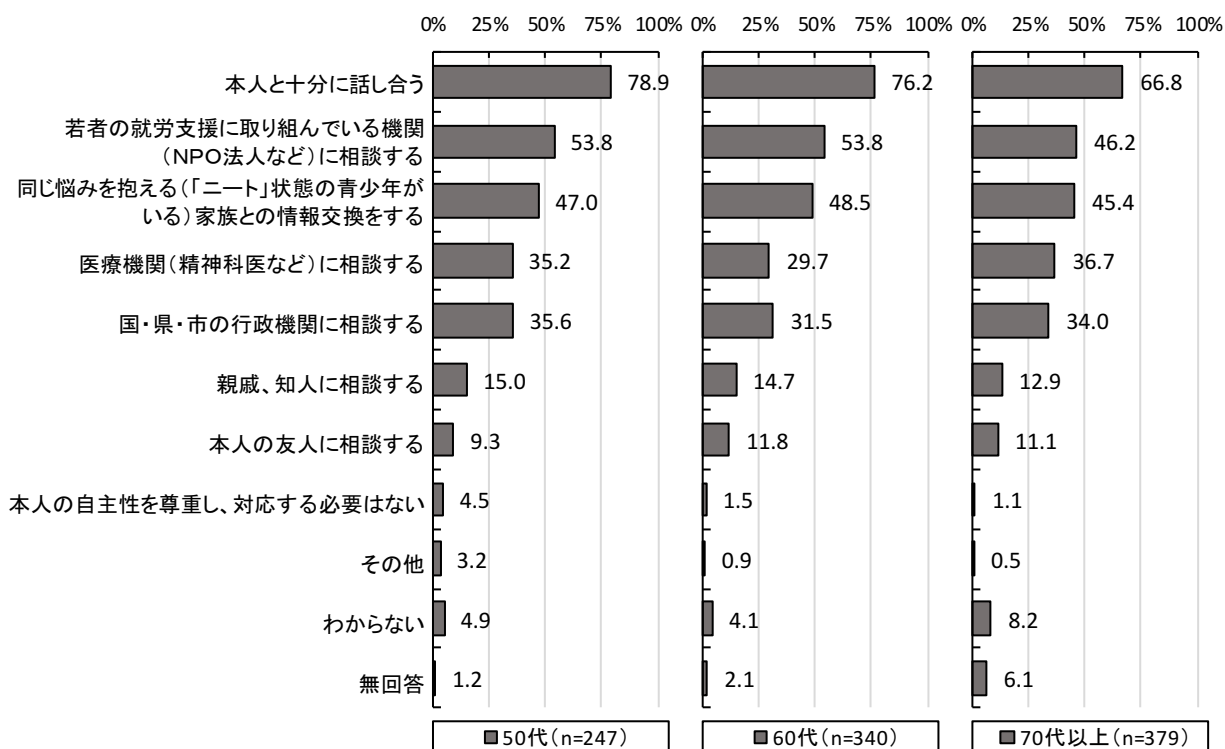
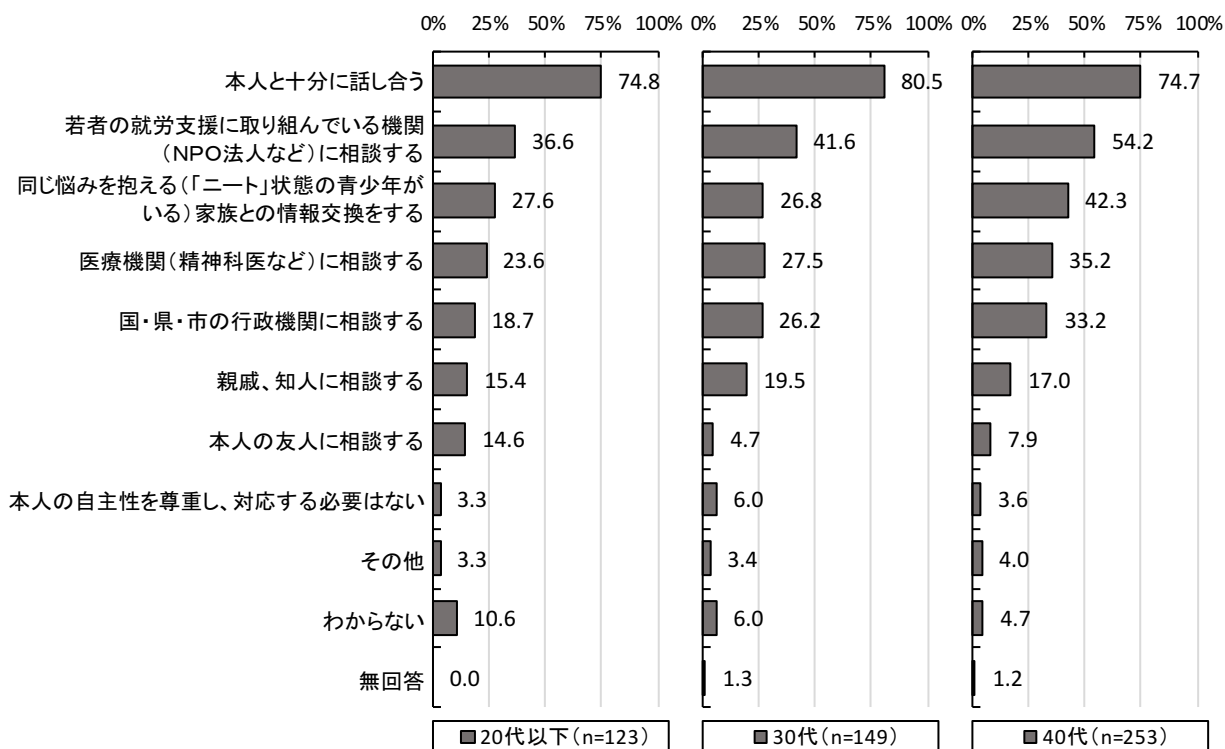
【性別】



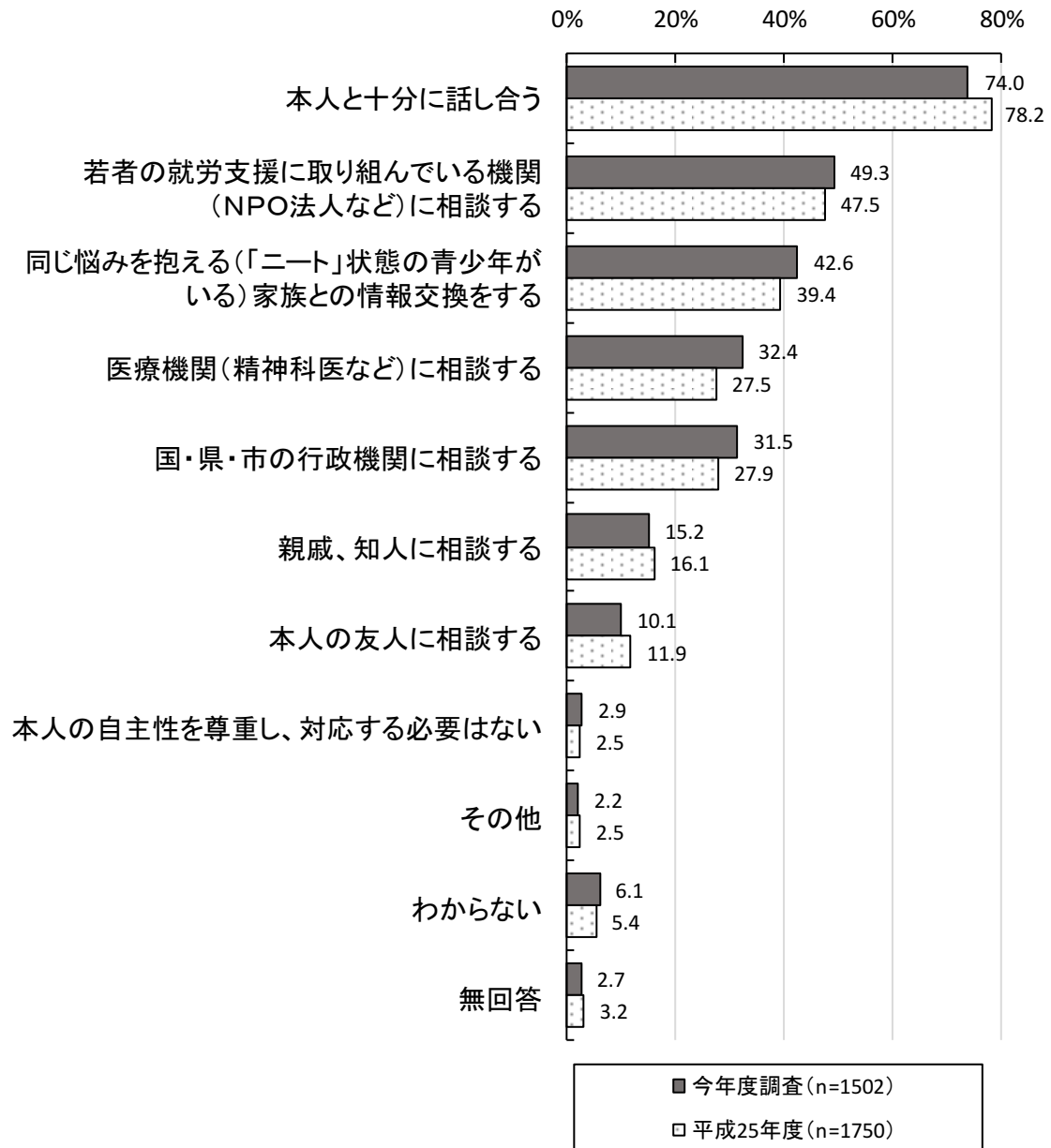
男女別に見ても、男女ともに上位3項目の順位は変わらない。

年代別で見ても、「本人と十分に話し合う」が全世代でトップとなっている。なお、「同じ悩みを抱える(「ニート」状態の青少年がいる)家族との情報交換をする」は40代~70代以上の年代で4割以上と高い割合となっている。

【年代別】

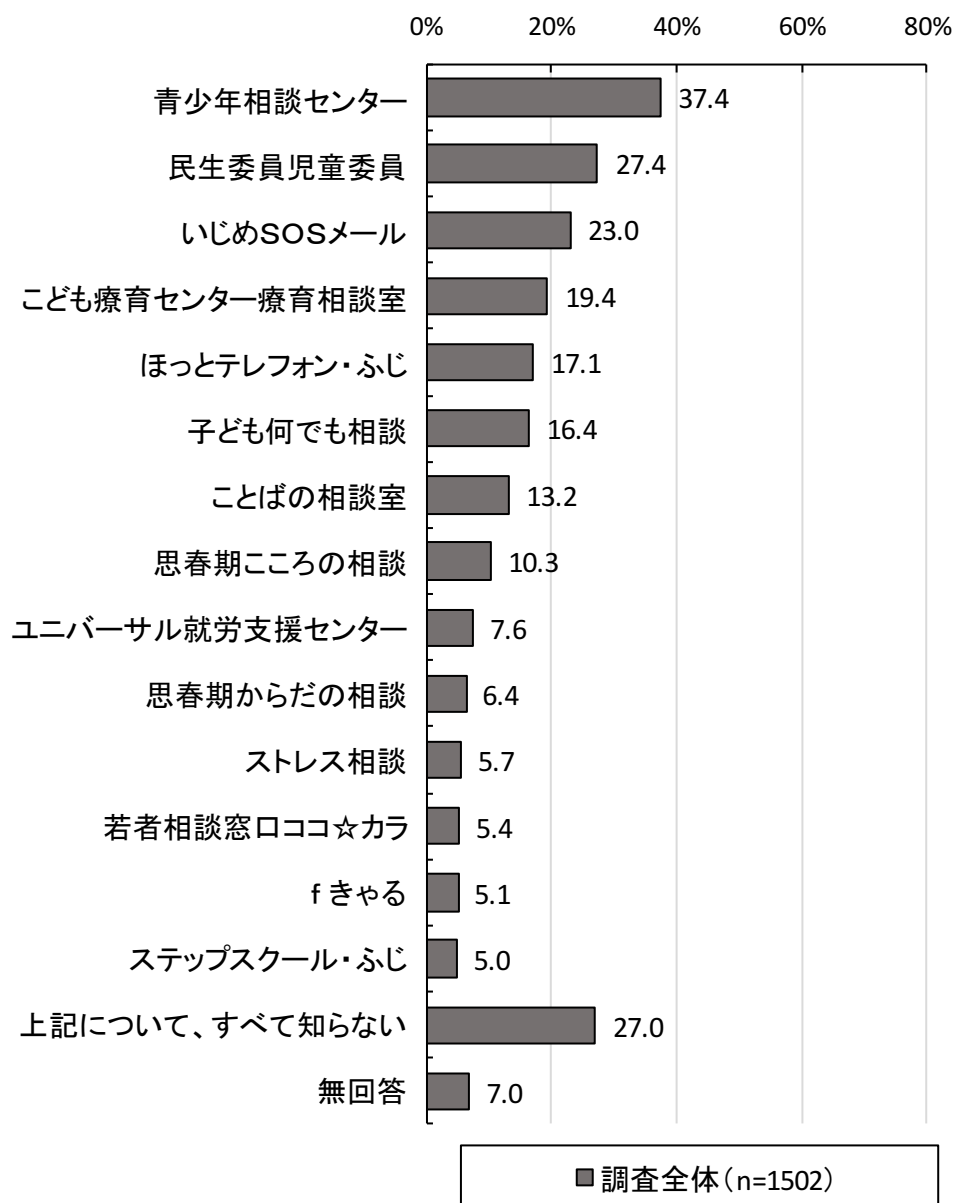


【経年比較】



(11) 富士市の青少年問題への取り組みの認知度

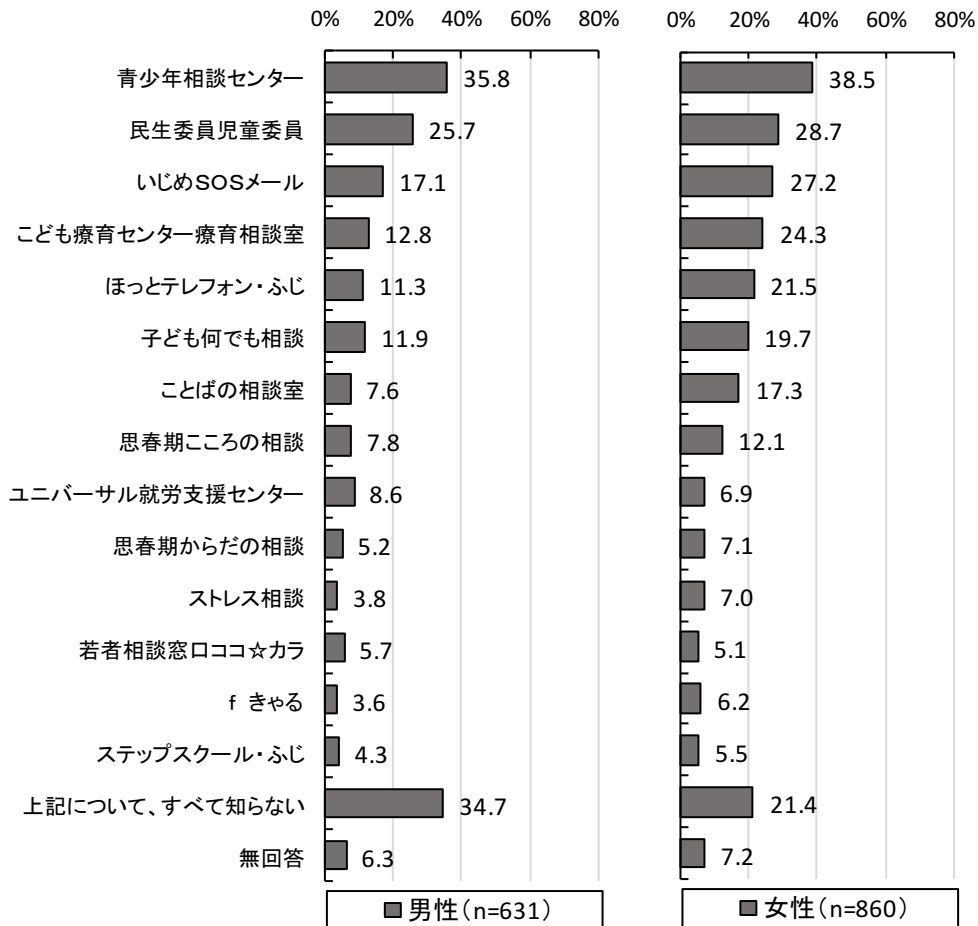
問 28 富士市では、青少年が抱える問題を解決するため、次のような取り組みをしています。次の中から、あなたが知っているものをすべて選んで○をつけてください。



富士市の取り組みで知っているものについて尋ねたところ、「青少年相談センター」が 37.4%と最も高く、次いで「民生委員児童委員」27.4%、「いじめSOSメール」23.0%の順となっている。なお、「上記について、すべて知らない」は 27.0%となっている。

IV 調査結果

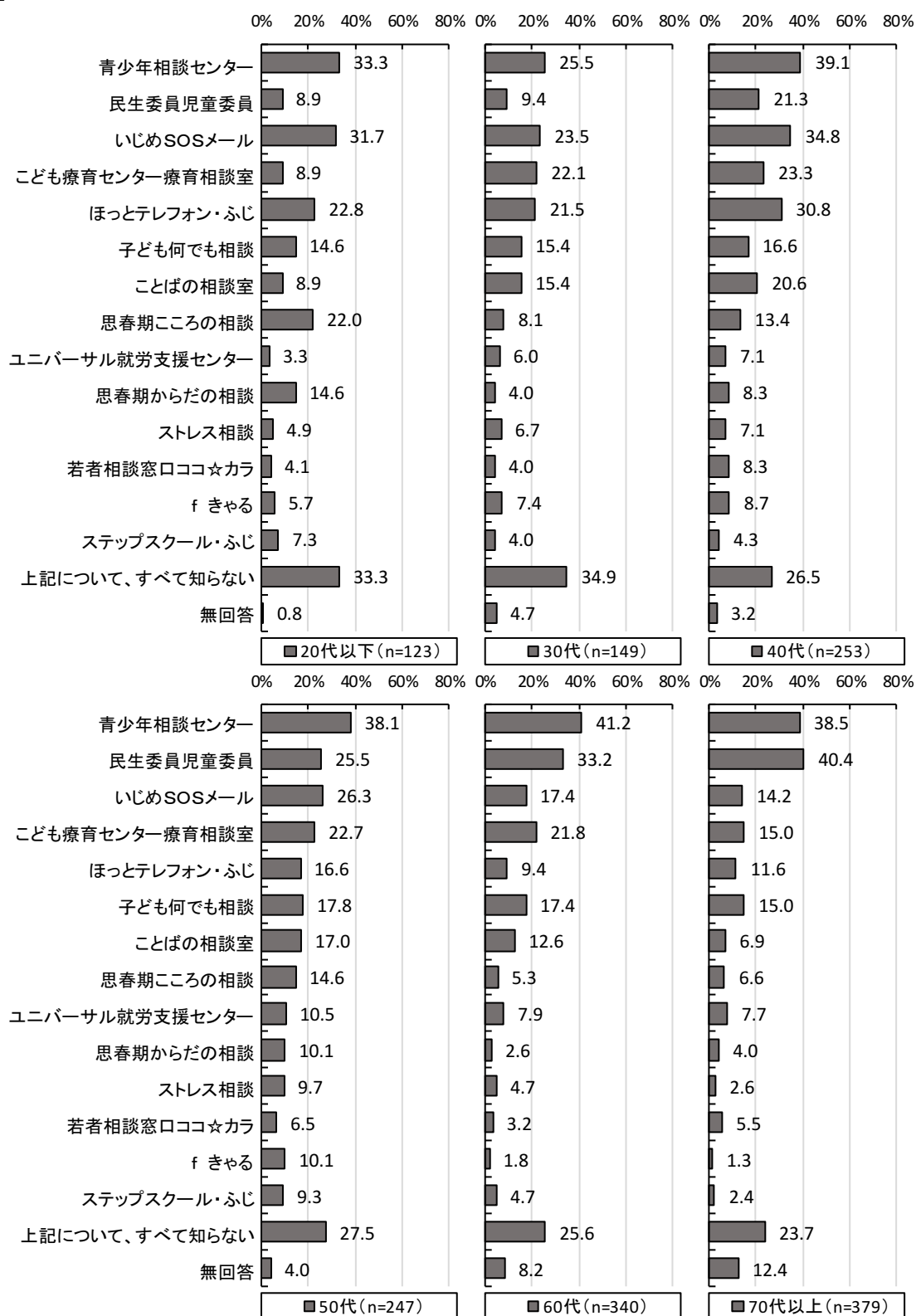
【性別】



男女別に見ても、男女ともに上位3項目の順位は変わらない。なお、男性は「上記について、すべて知らない」が34.7%と女性に比べて高く、富士市の取り組みについての認知度が低い。

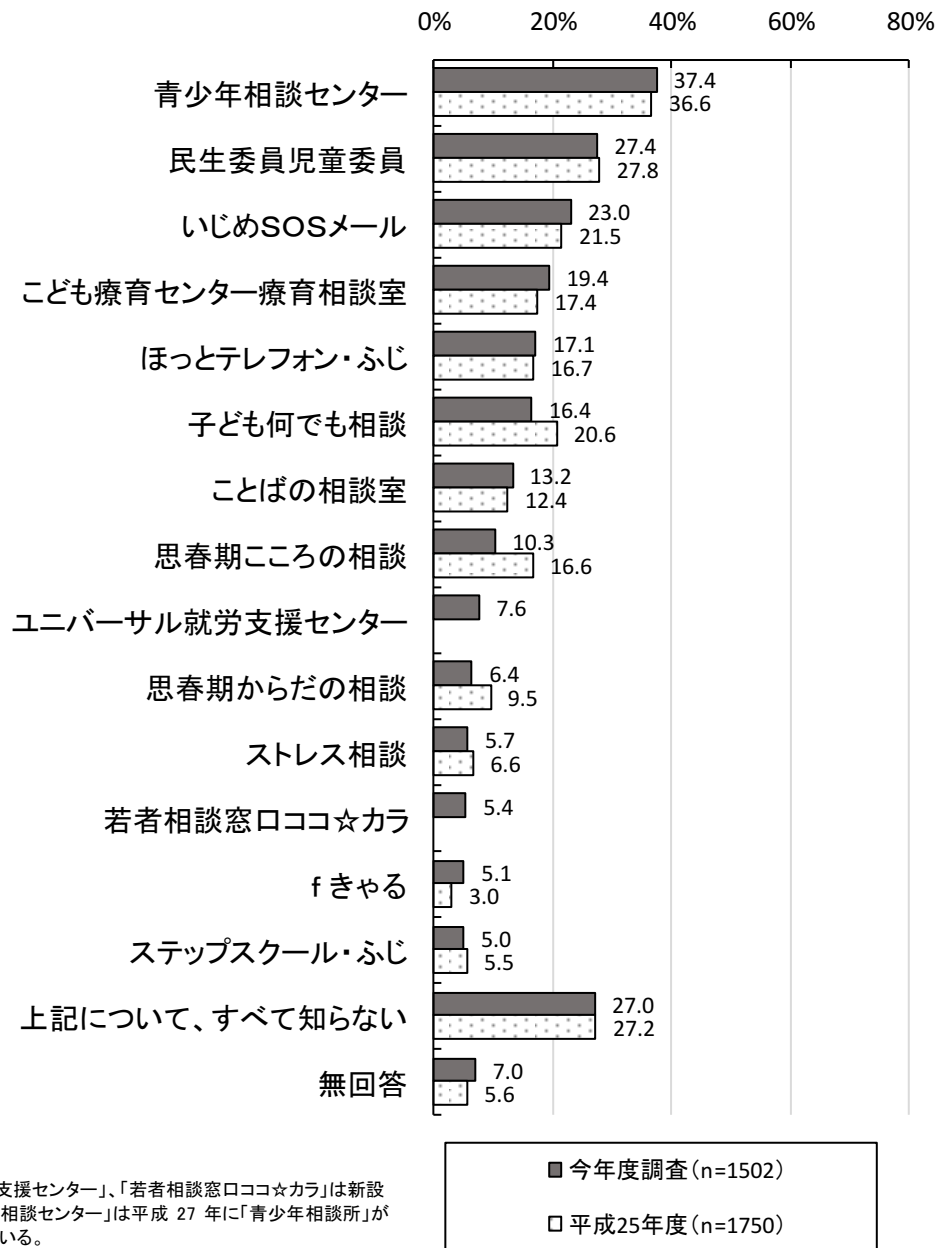
年代別で見ると、「青少年相談センター」が70代以上を除き全世代でトップとなっている。なお、「上記について、すべて知らない」は20代以下で33.3%、30代で34.9%と他の年代に比べて高く、若い年代での認知度は低い。

【年代別】



IV 調査結果

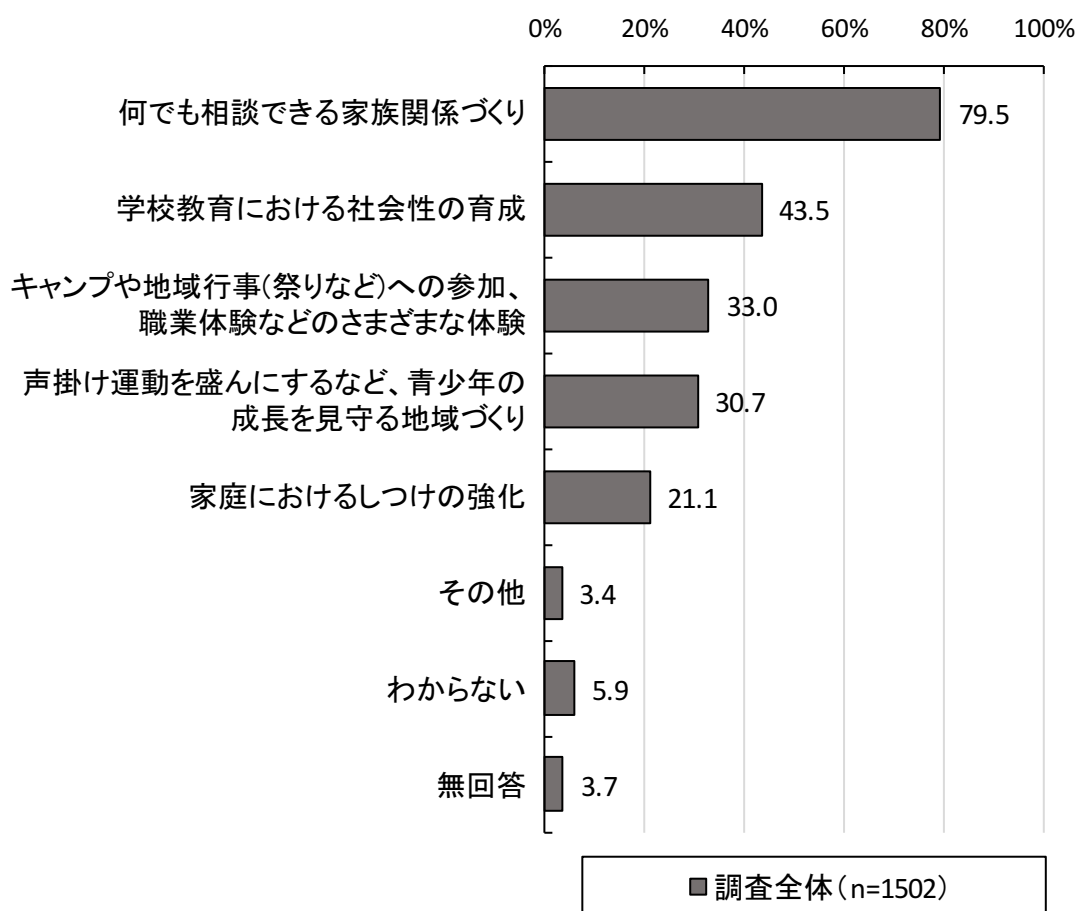
【経年比較】



※「ユニバーサル就労支援センター」、「若者相談窓口ココ☆カラ」は新設項目。また、「青少年相談センター」は平成 27 年に「青少年相談所」が移転に伴い改称している。

(12) 青少年に関する問題を予防するために必要なこと

問 29 青少年が「不登校」や「ひきこもり」、「ニート」などの状態に陥らないためには、どのようなことが必要であると考えますか。次の中から当てはまるものをすべて選んで○をつけてください。



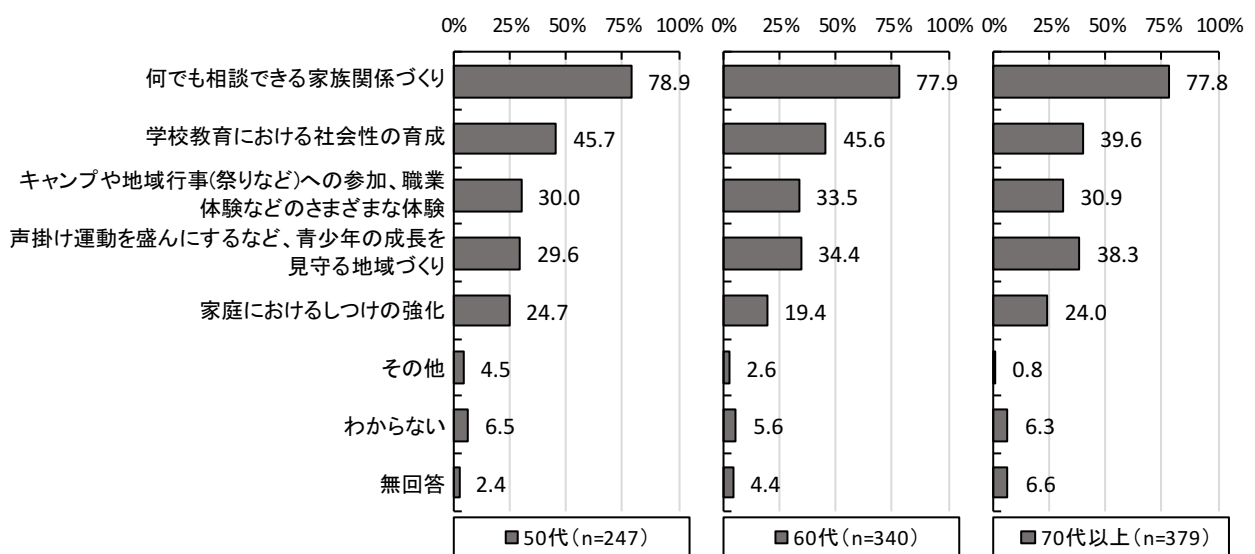
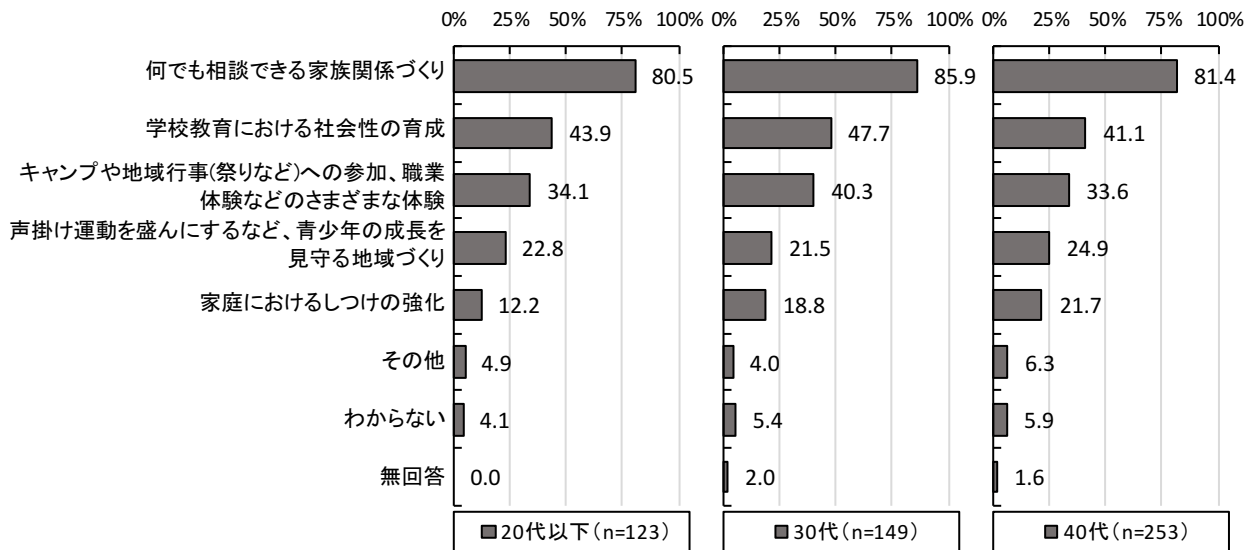
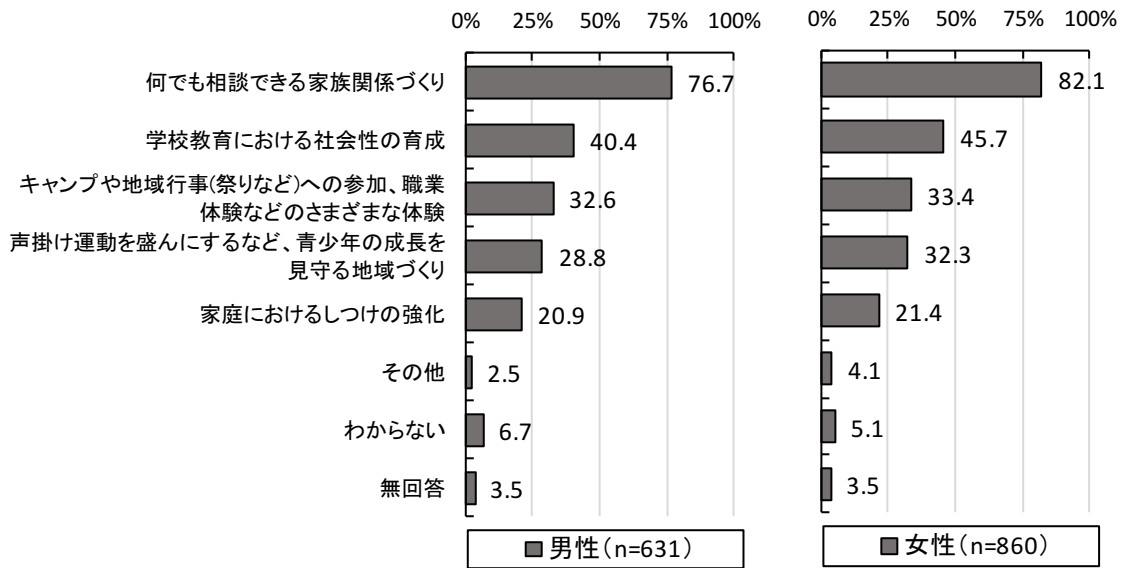
青少年に関する問題を予防するために必要なことについて尋ねたところ、「何でも相談できる家族関係づくり」が79.5%と最も高く、次いで「学校教育における社会性の育成」43.5%、「キャンプや地域行事（祭りなど）への参加、職業体験などのさまざまな体験」33.0%の順となっている。

男女別に見ても、男女ともに上位3項目の順位は変わらない。

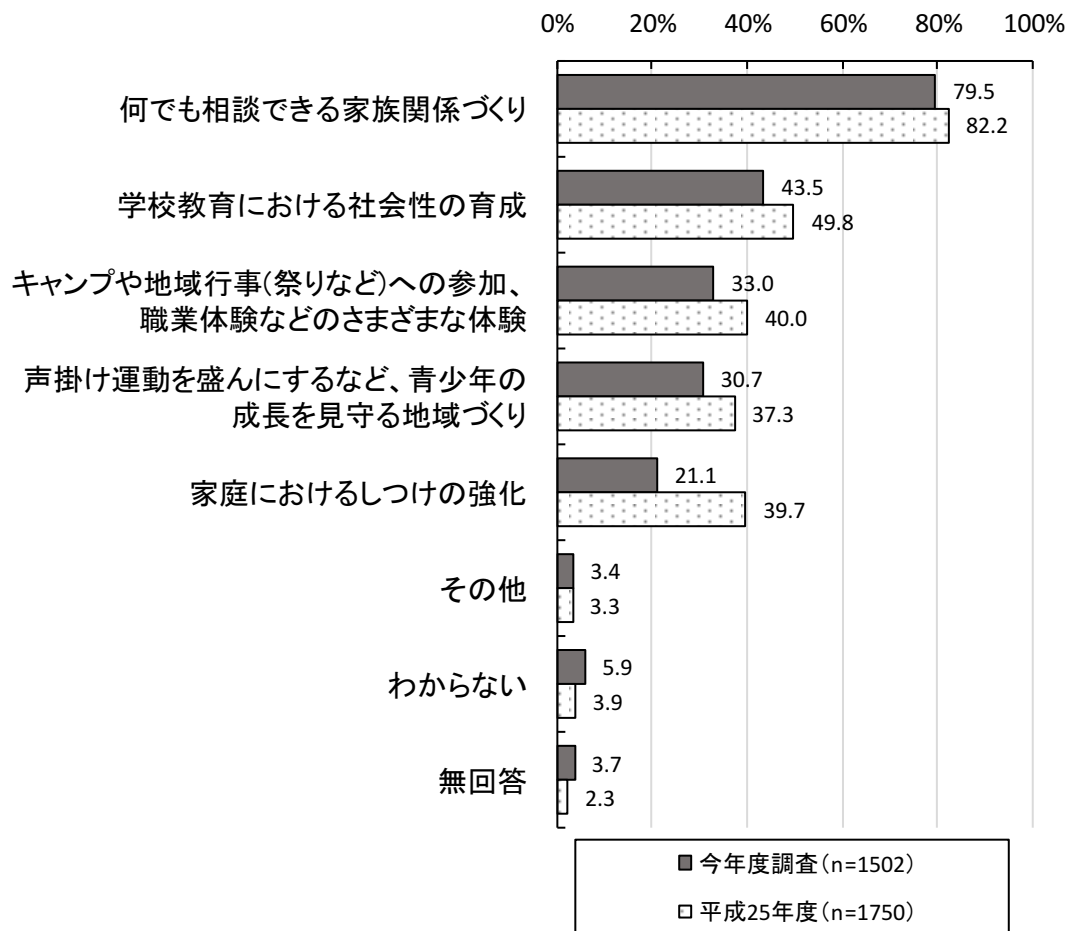
年代別で見ても、「何でも相談できる家族関係づくり」が全世代でトップとなっている。なお、「声掛け運動を盛んにするなど、青少年の成長を見守る地域づくり」は60代で34.4%、70代以上で38.3%と他の年代に比べて高くなっている。

IV 調査結果

【性別・年代別】

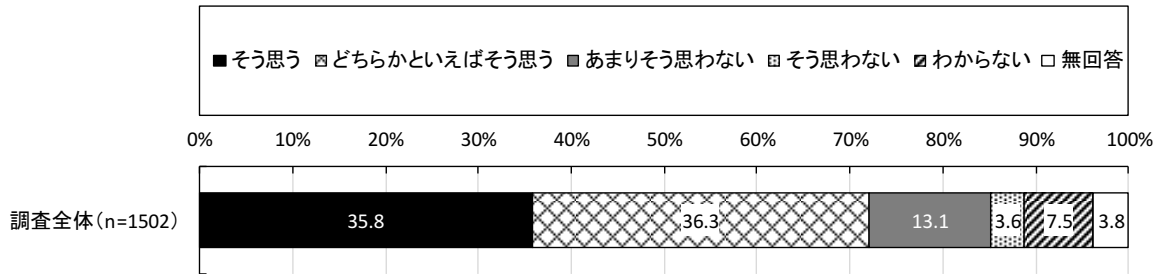


【経年比較】



(13) 人とかかわる体験活動の効果

問30 キャンプ、地域行事（祭りなど）への参加など、多くの人とかわりながらの体験は、課題を解決したり、目標に向けて取り組んだりする「社会を生き抜く力」を養う効果があると言われていますが、あなたはどのように思いますか。次の中から当てはまるものを1つだけ選んで○をつけてください。

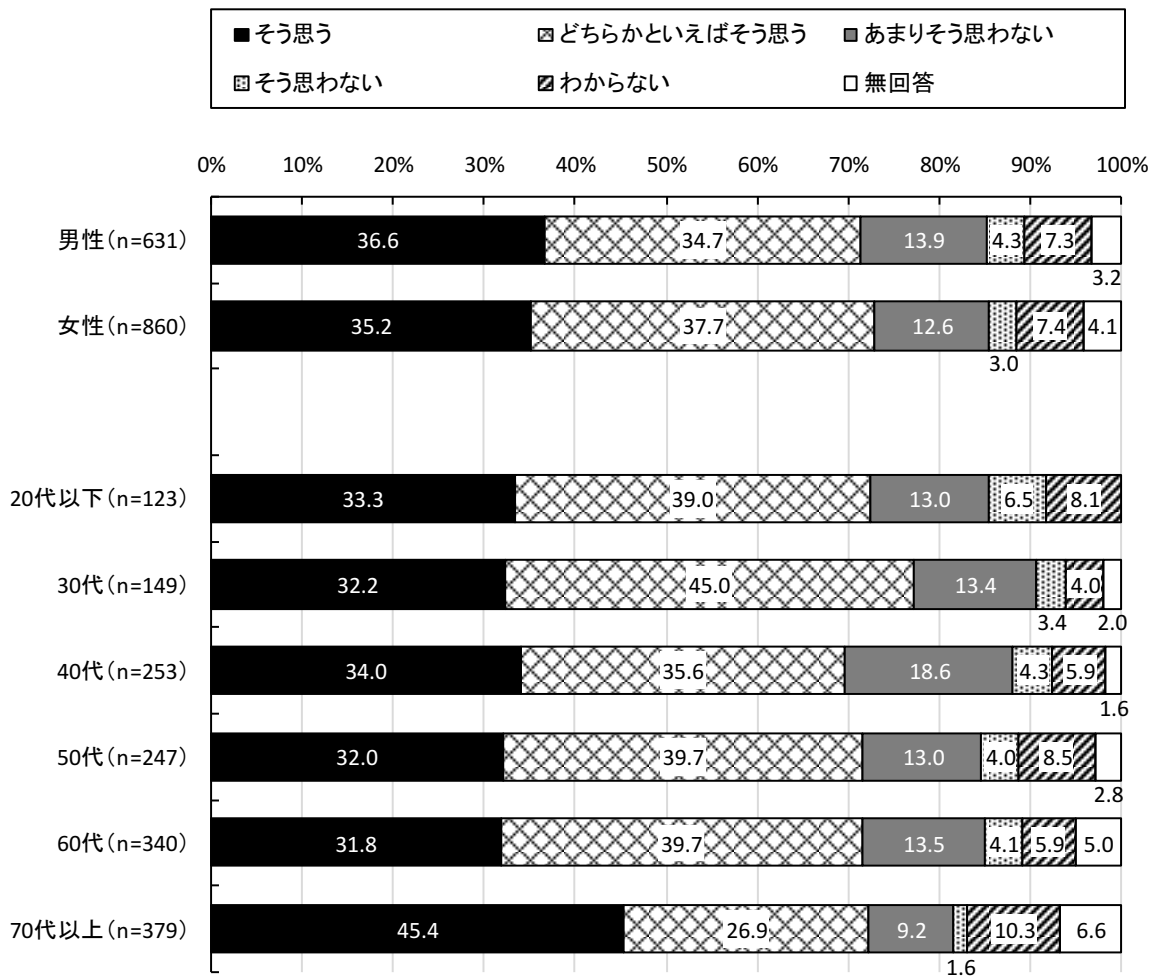


人とかかわる体験活動の「社会を生き抜く力」を養う効果の有無を尋ねたところ、「そう思う」が35.8%、「どちらかといえばそう思う」が36.3%で、それらをあわせた“そう思う”の割合は72.1%を占めた。一方、「あまりそう思わない」は13.1%、「そう思わない」は3.6%で、それらをあわせた“そう思わない”の割合は16.7%となっている。

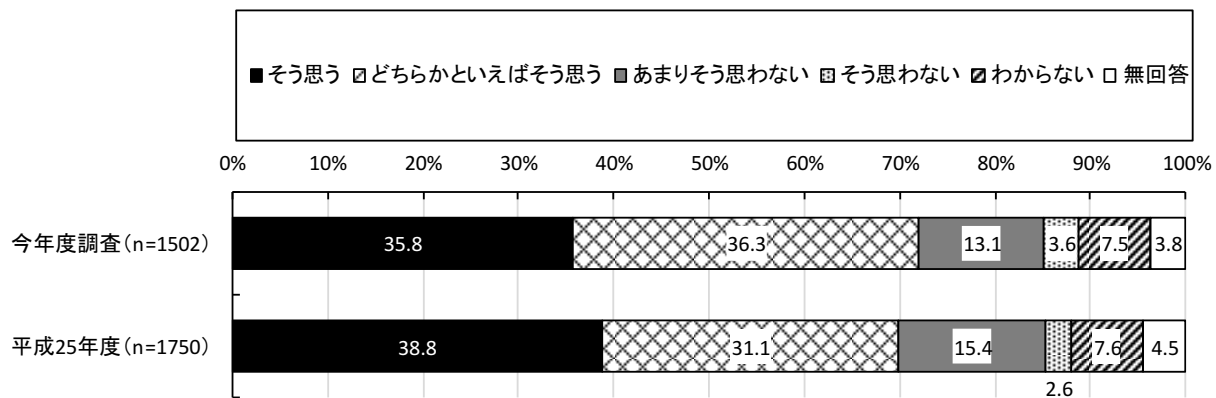
男女別に見ると、“そう思う”の割合は、男性で71.3%、女性で72.9%となっている。

年代別に見ると、“そう思う”の割合は40代を除き7割以上となっている。なお、70歳以上は「そう思う」が45.4%と他の年代に比べて高くなっている。

【性別・年代別】

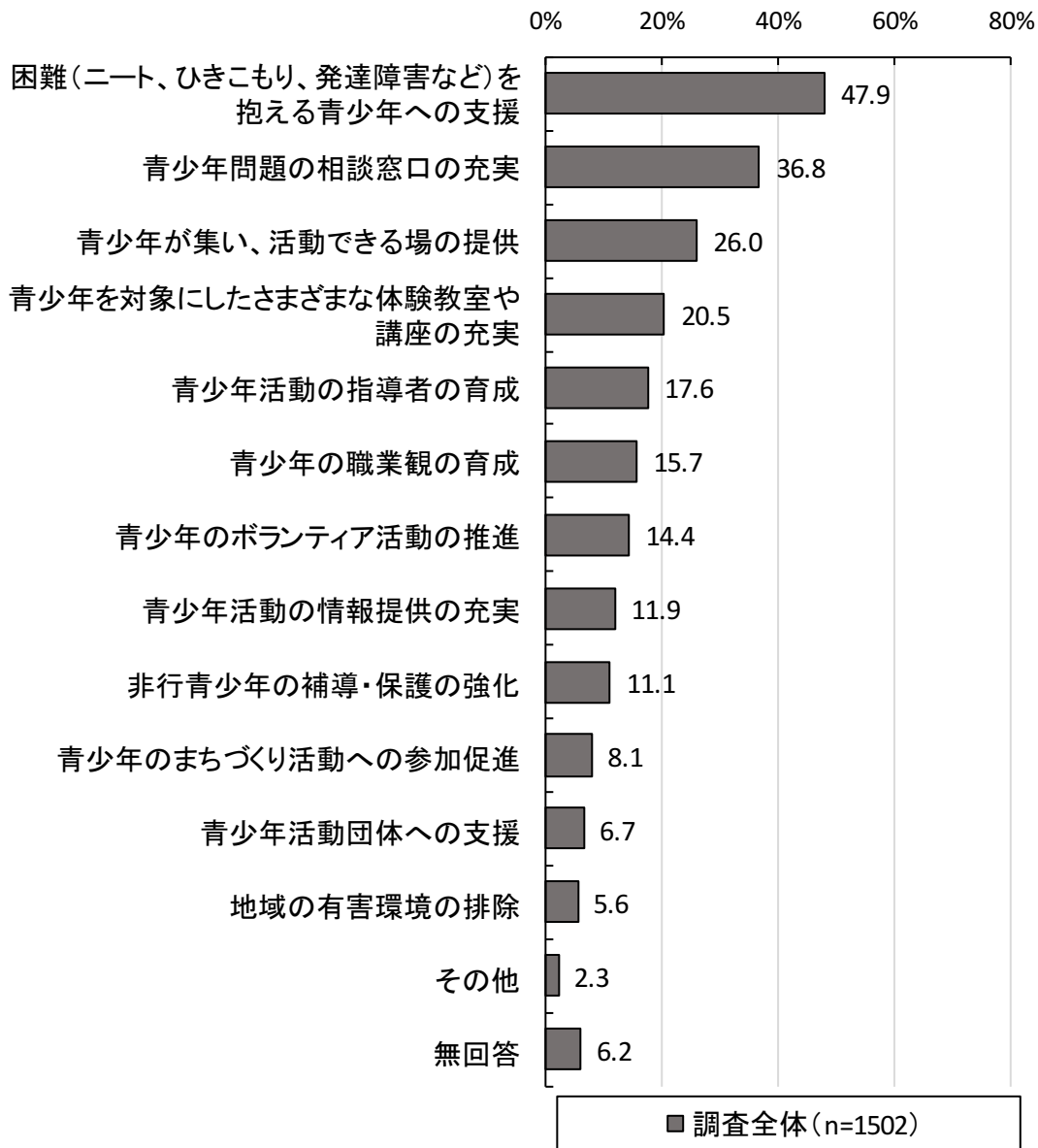


【経年比較】



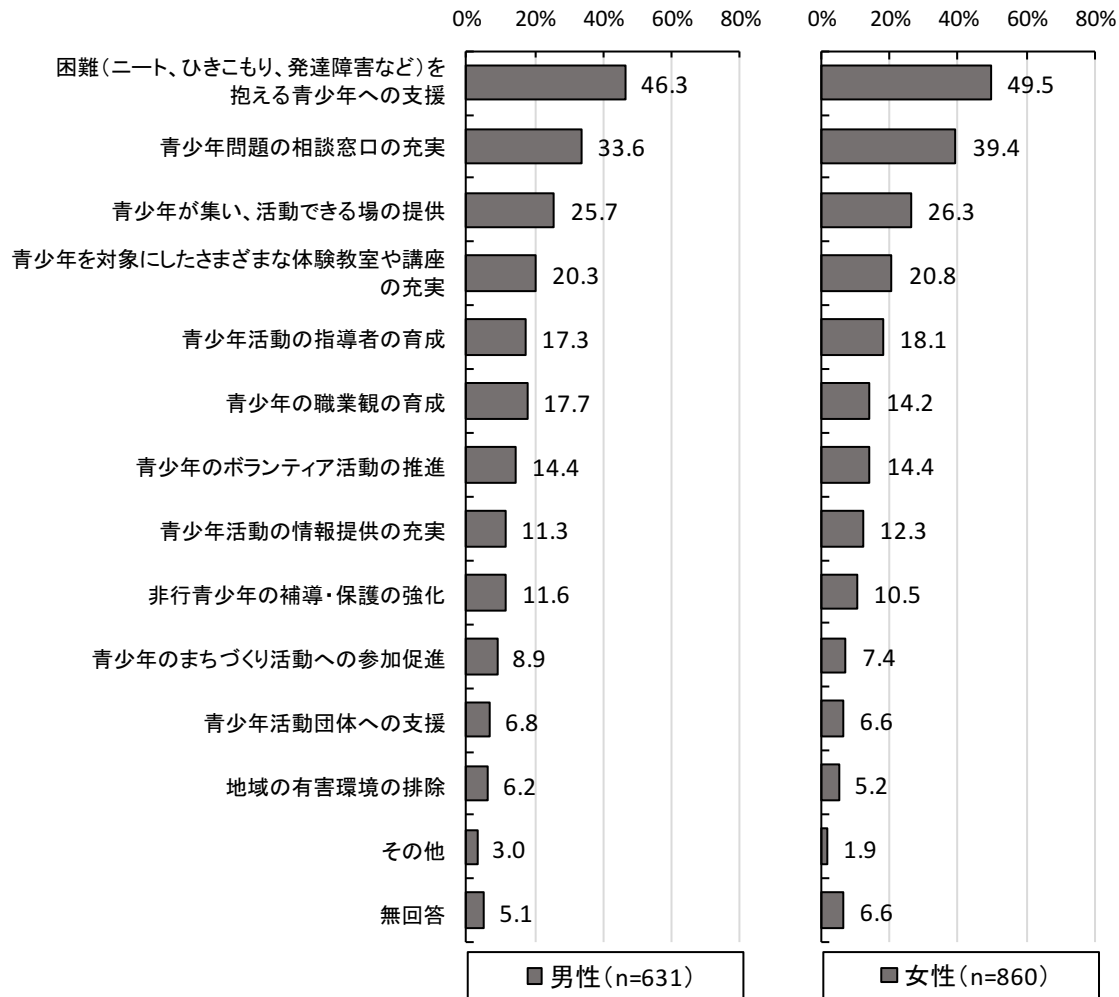
(14) 青少年健全育成のために市に望む施策

問 31 青少年健全育成（困難を抱える子ども・若者支援を含む）のために、あなたが市に望む施策はどのようなものですか。次の中から当てはまるものを3つ以内で選んで○をつけてください。



青少年健全育成のために市に望む施策について尋ねたところ、「困難（ニート、ひきこもり、発達障害など）を抱える青少年への支援」が 47.9%と最も高く、次いで「青少年問題の相談窓口の充実」36.8%、「青少年が集い、活動できる場の提供」26.0%の順となっている。

【性別】

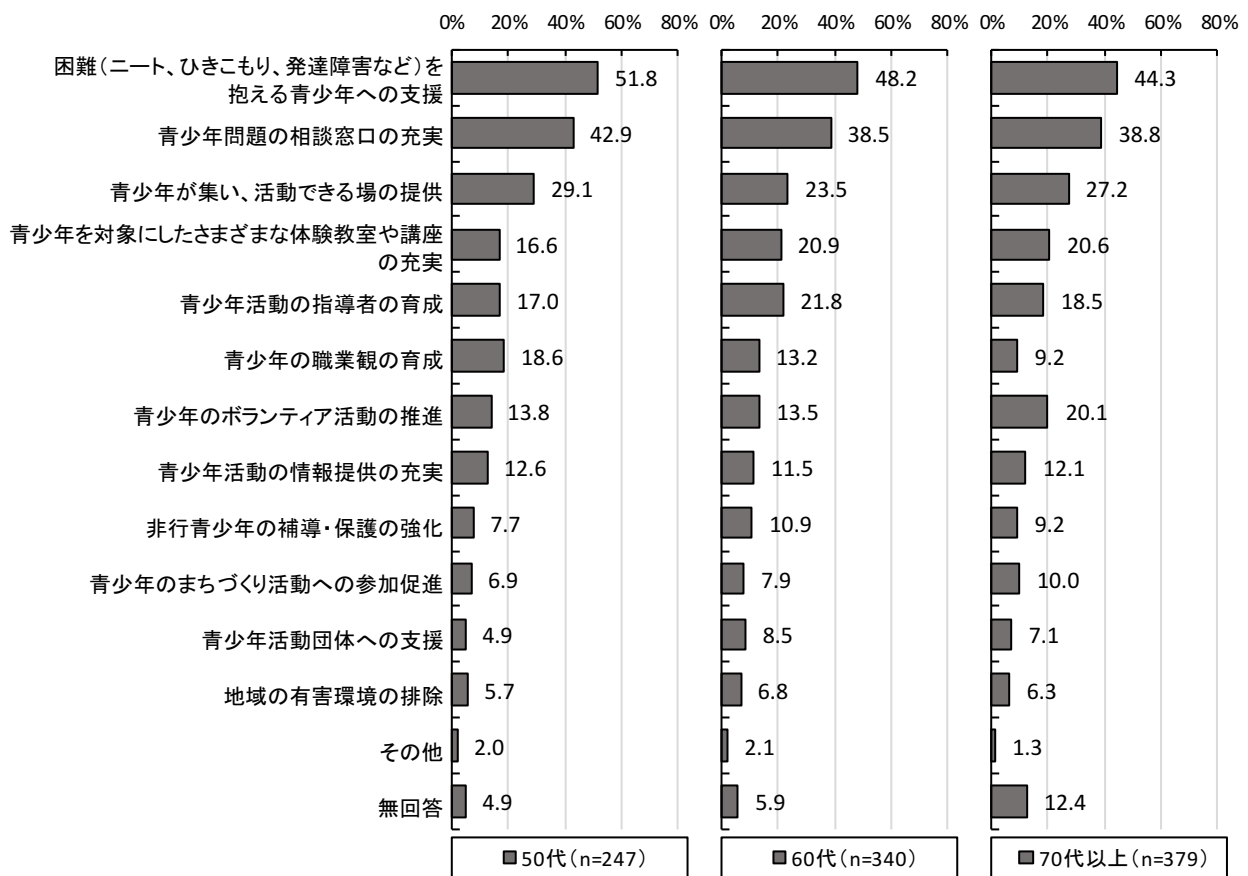
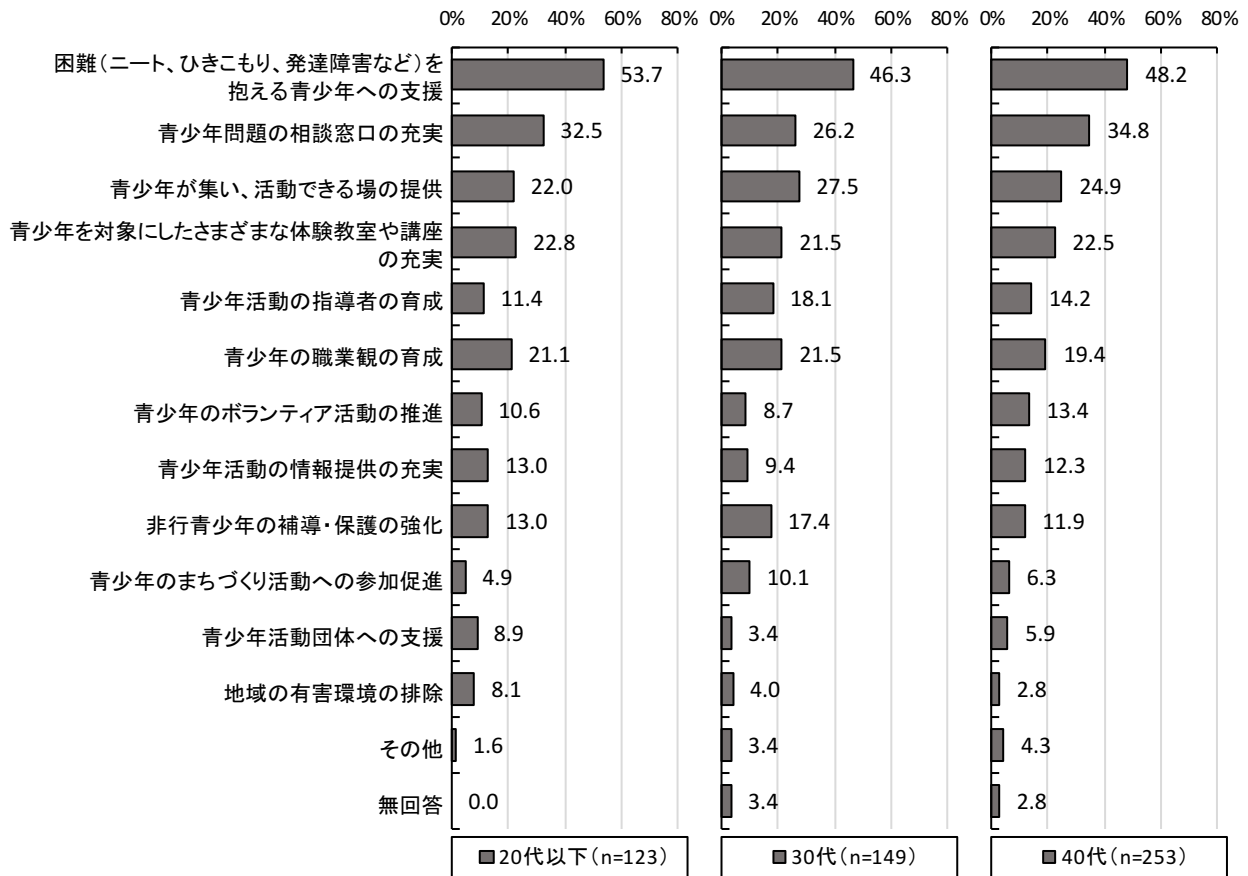


男女別に見ても、男女ともに上位3項目の順位は変わらない。

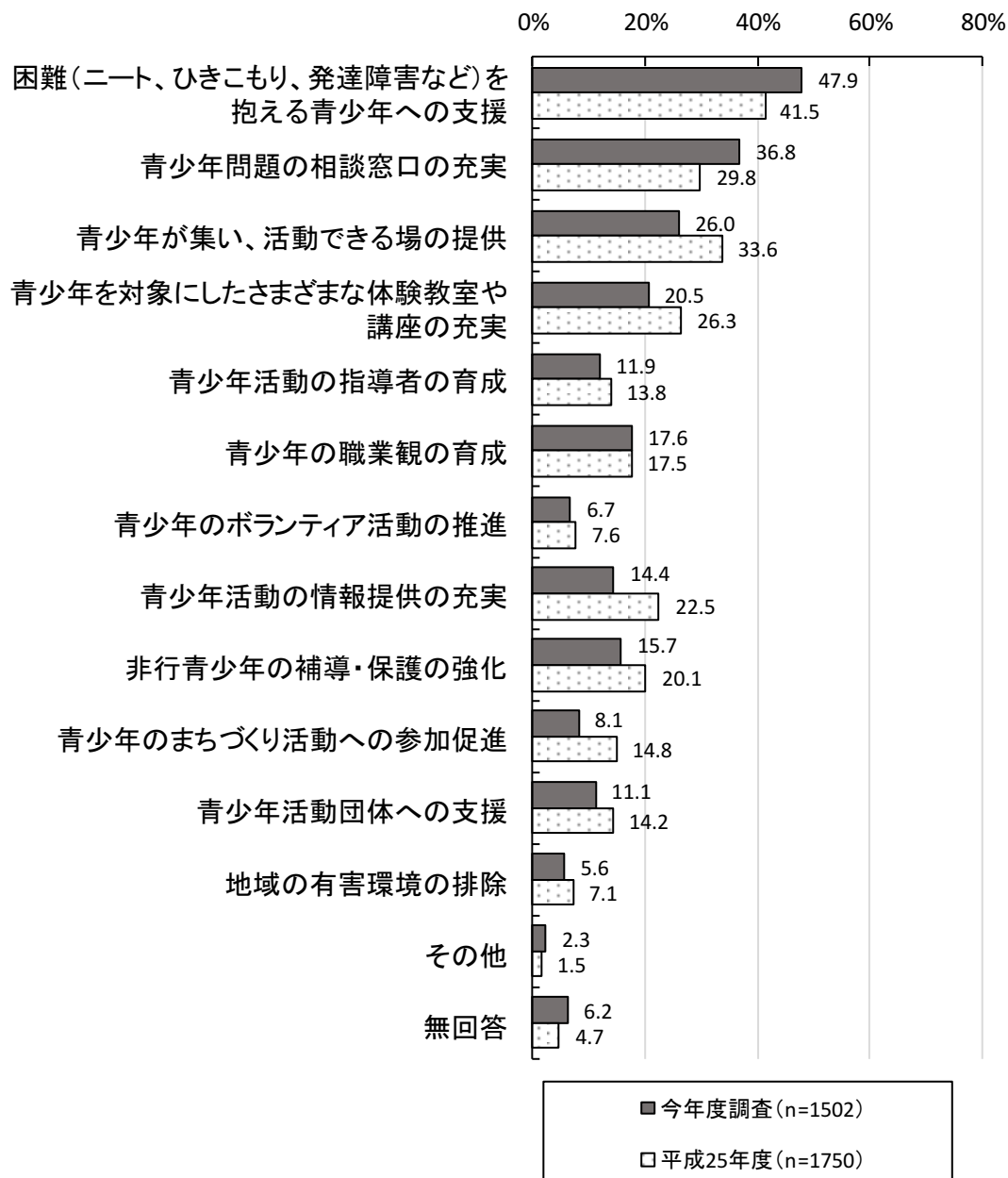
年代別で見ても、「困難(ニート、ひきこもり、発達障害など)を抱える青少年への支援」が全世代でトップとなっている。なお、「青少年のボランティア活動の推進」の割合は70代以上が他の世代に比べて高くなっている。

IV 調査結果

【年代別】

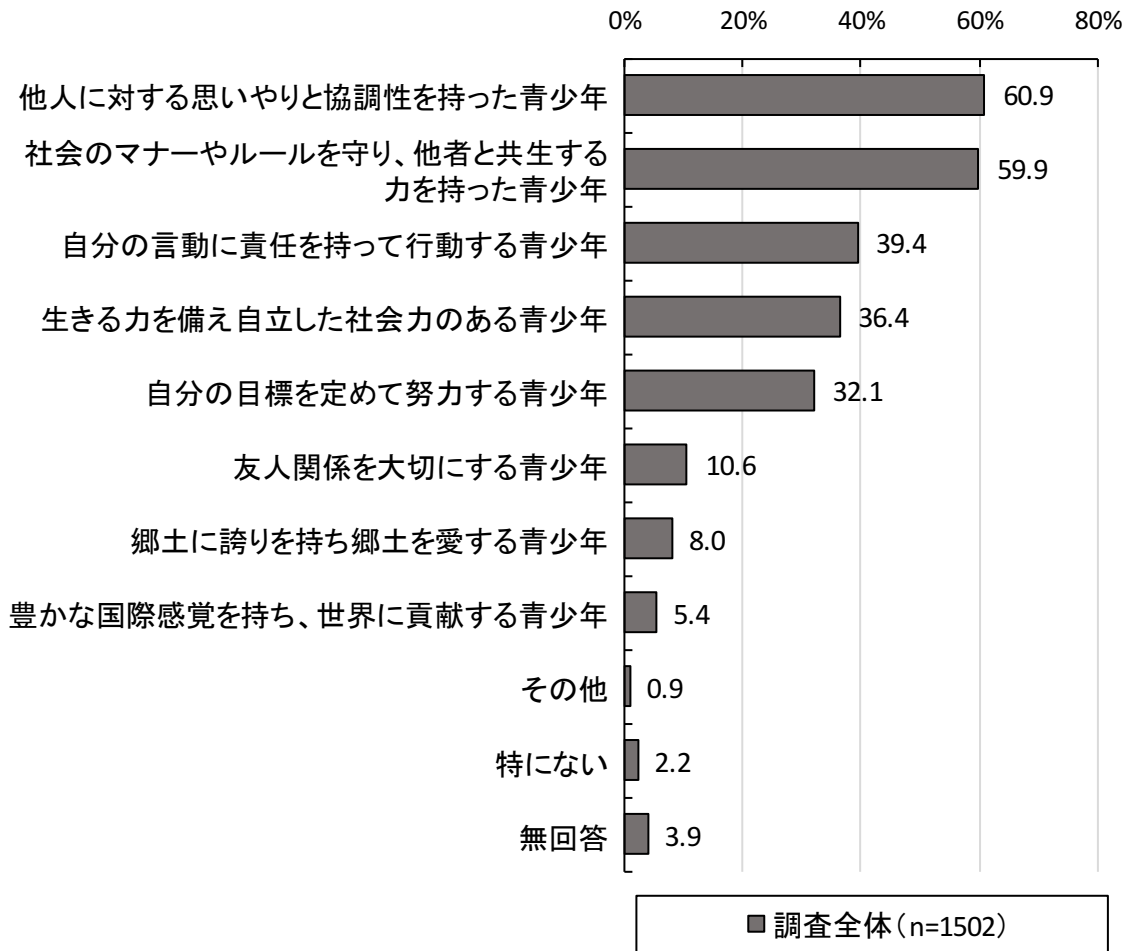


【経年比較】



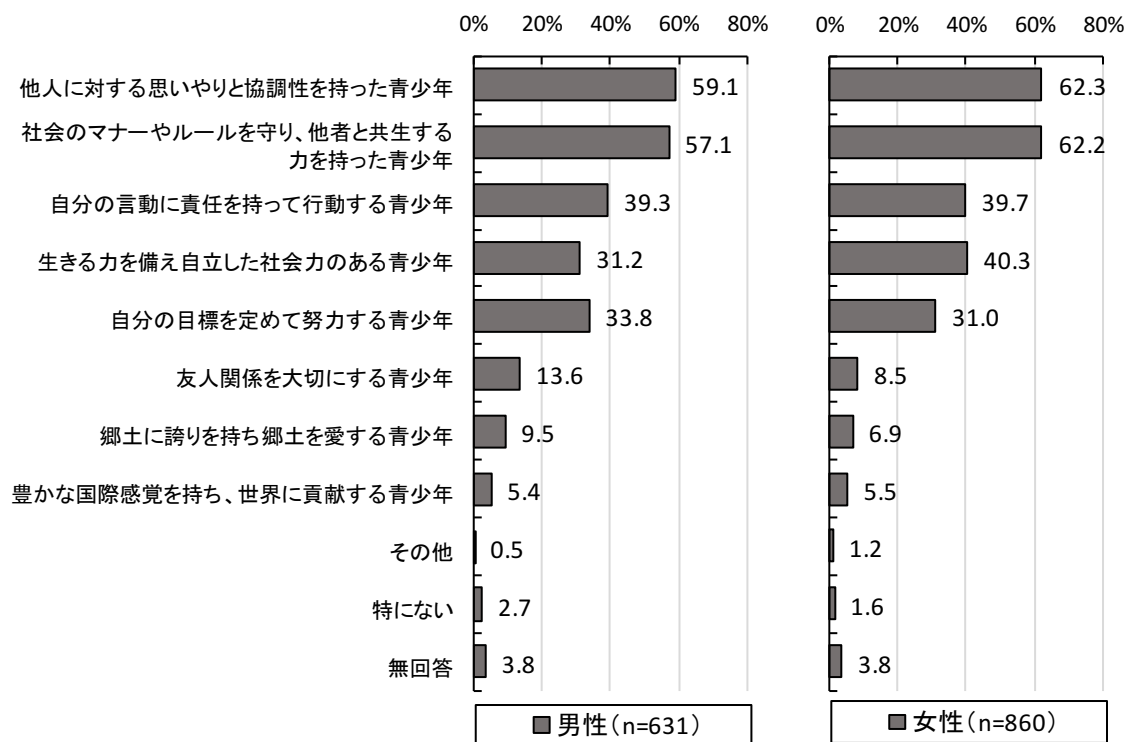
(15) 次代の富士市を担う青少年の望ましい姿

問 32 次代の富士市を担う青少年の姿として、あなたが望ましいと思うものを、次の中から3つ以内で選んで○をつけてください。



次代の富士市を担う青少年の望ましい姿について尋ねたところ、「他人に対する思いやりと協調性を持った青少年」が60.9%と最も高く、次いで「社会のマナーやルールを守り、他者と共生する力を持った青少年」59.9%、「自分の言動に責任を持って行動する青少年」39.4%の順となっている。

【性別】

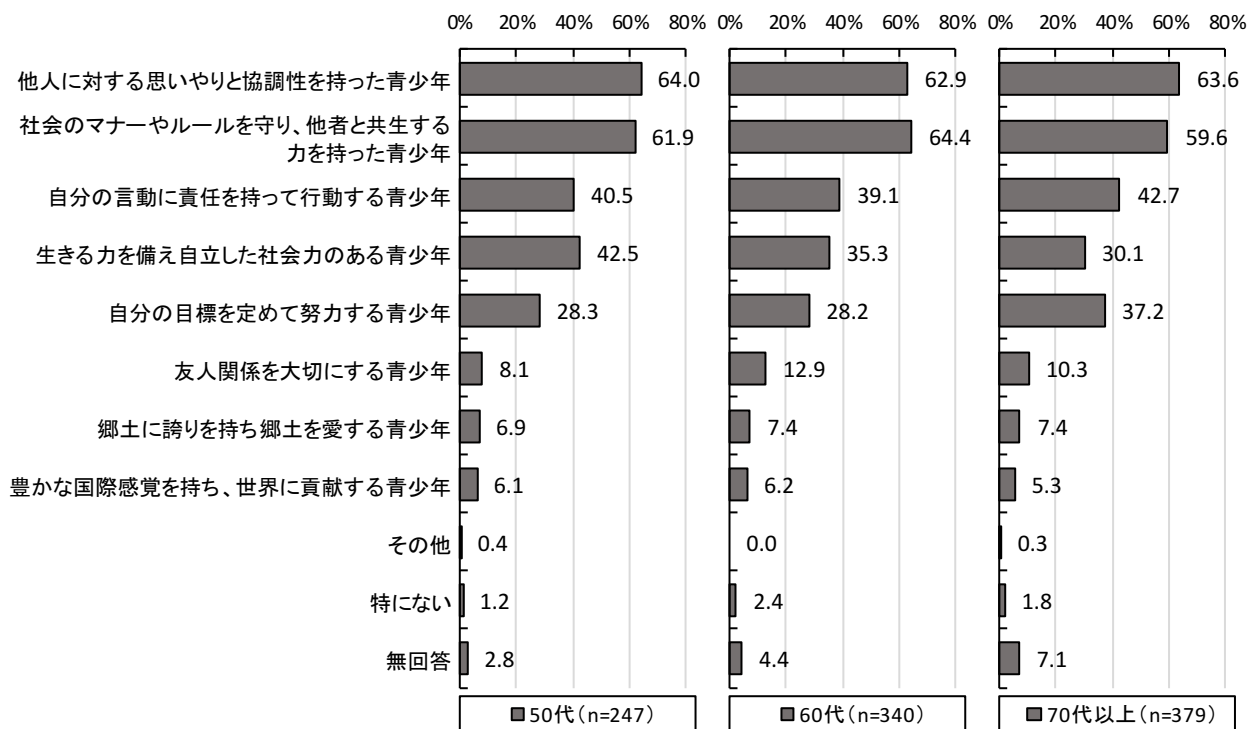
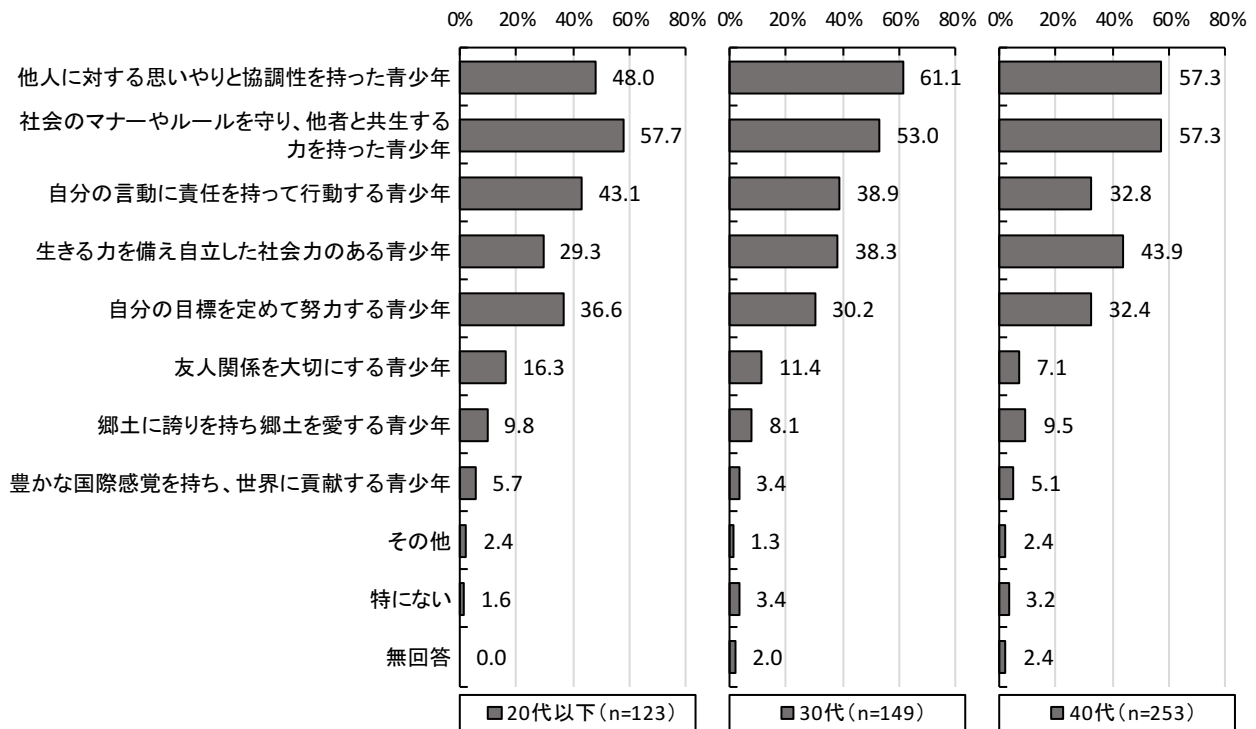


男女別に見ると、男女ともに上位2項目は変わらないが、「生きる力を備え自立した社会力のある青少年」は男性と比べて女性のほうが高い。

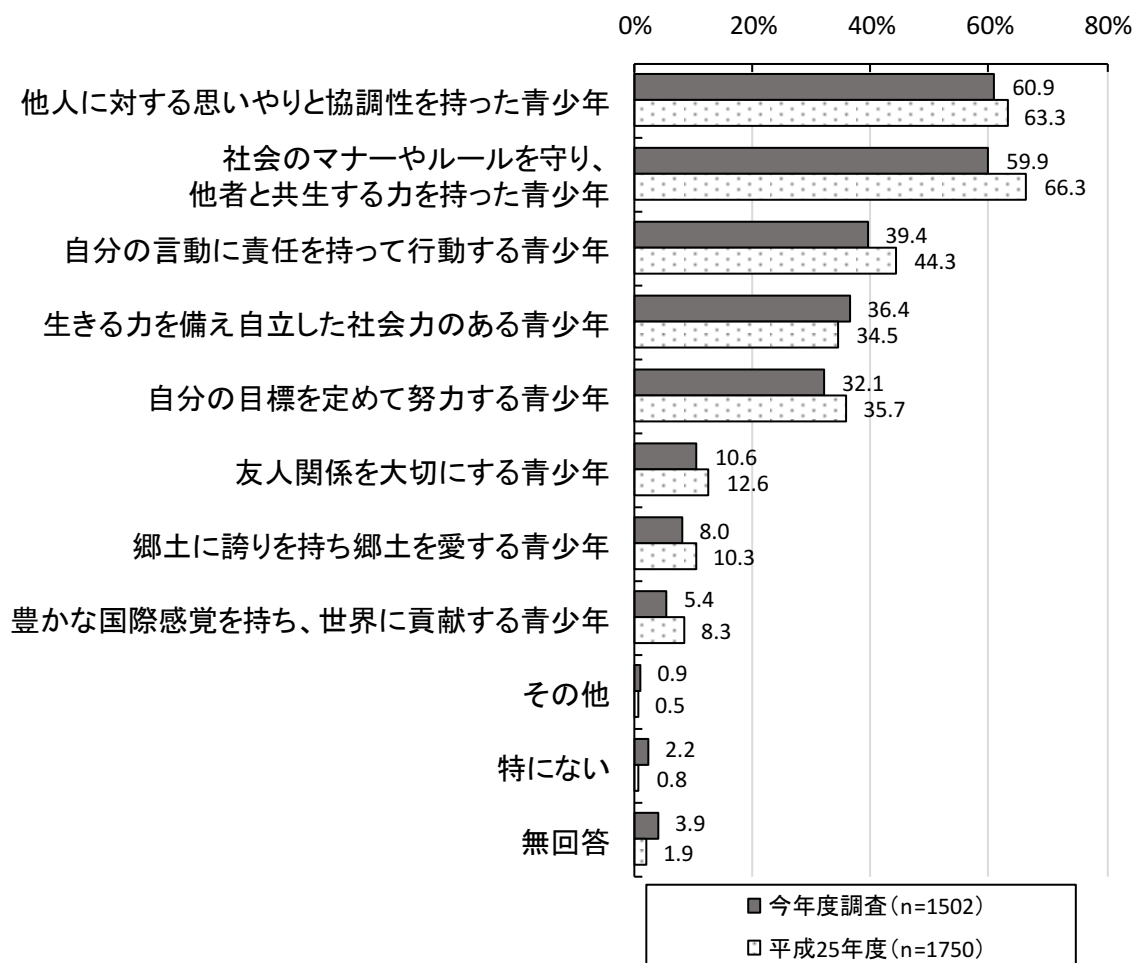
年代別で見ると、「社会のマナーやルールを守り、他者と共生する力を持った青少年」は20代以下と60代で最も高く、「他人に対する思いやりと協調性を持った青少年」は30代、50代、70代以上で最も高い。なお、40代はその両方が高い割合となっている。

IV 調査結果

【年代別】



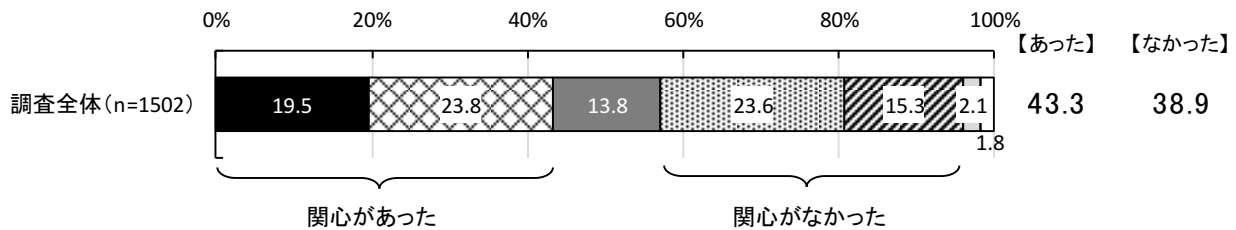
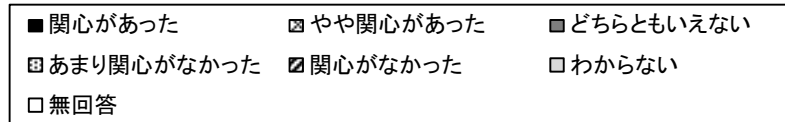
【経年比較】



Ⅲ 「選挙」について

(1) 富士市議会議員選挙への関心度

問 34 あなたは、今回の富士市議会議員選挙に関心がありましたか。次の中から当てはまるものを1つだけ選んで○をつけてください。




今回の富士市議会議員選挙への関心度について尋ねたところ、「関心があった」が19.5%、「やや関心があった」が23.8%で、それらを合わせた「関心があった」割合は43.3%となっている。また、「あまり関心がなかった」が23.6%、「関心がなかった」が15.3%で、それらを合わせた「関心がなかった」割合は38.9%となっている。

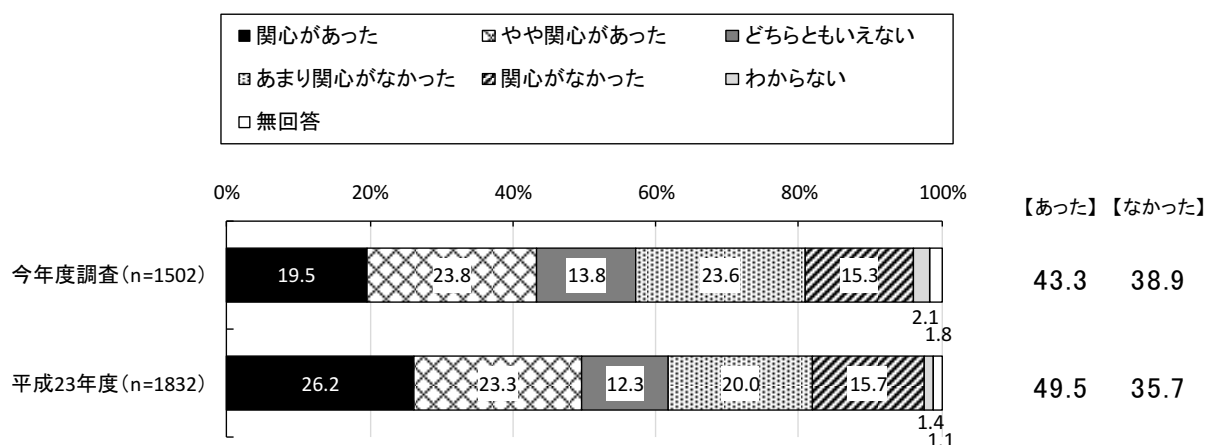
男女別に見ると、「関心があった」割合は男性が46.1%、女性が41.4%となっており、男性のほうが高い。

年代別に見ると、40代から年代を追うごとに「関心があった」割合は高くなる傾向にある。

【性別・年代別】

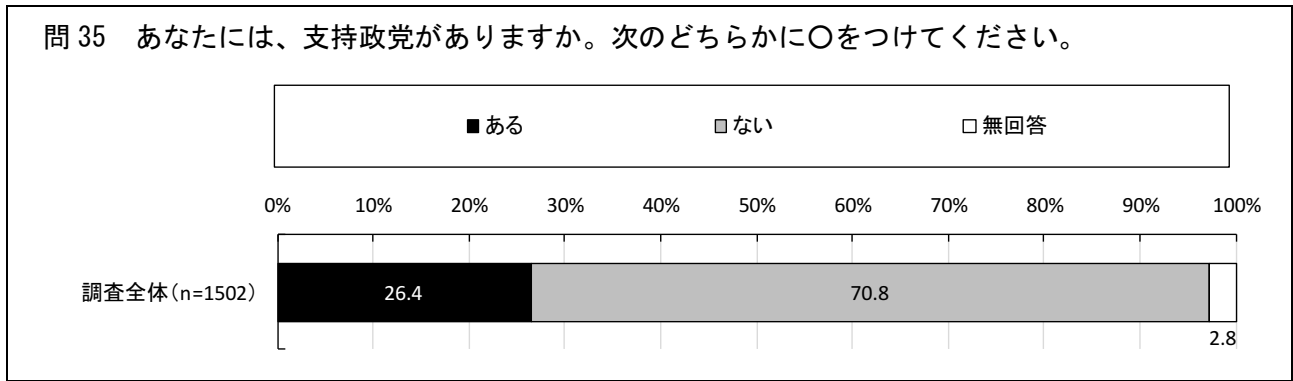


【経年比較】



※前回調査では平成23年4月24日の富士市議会議員選挙について尋ねている。

(2) 支持政党の有無

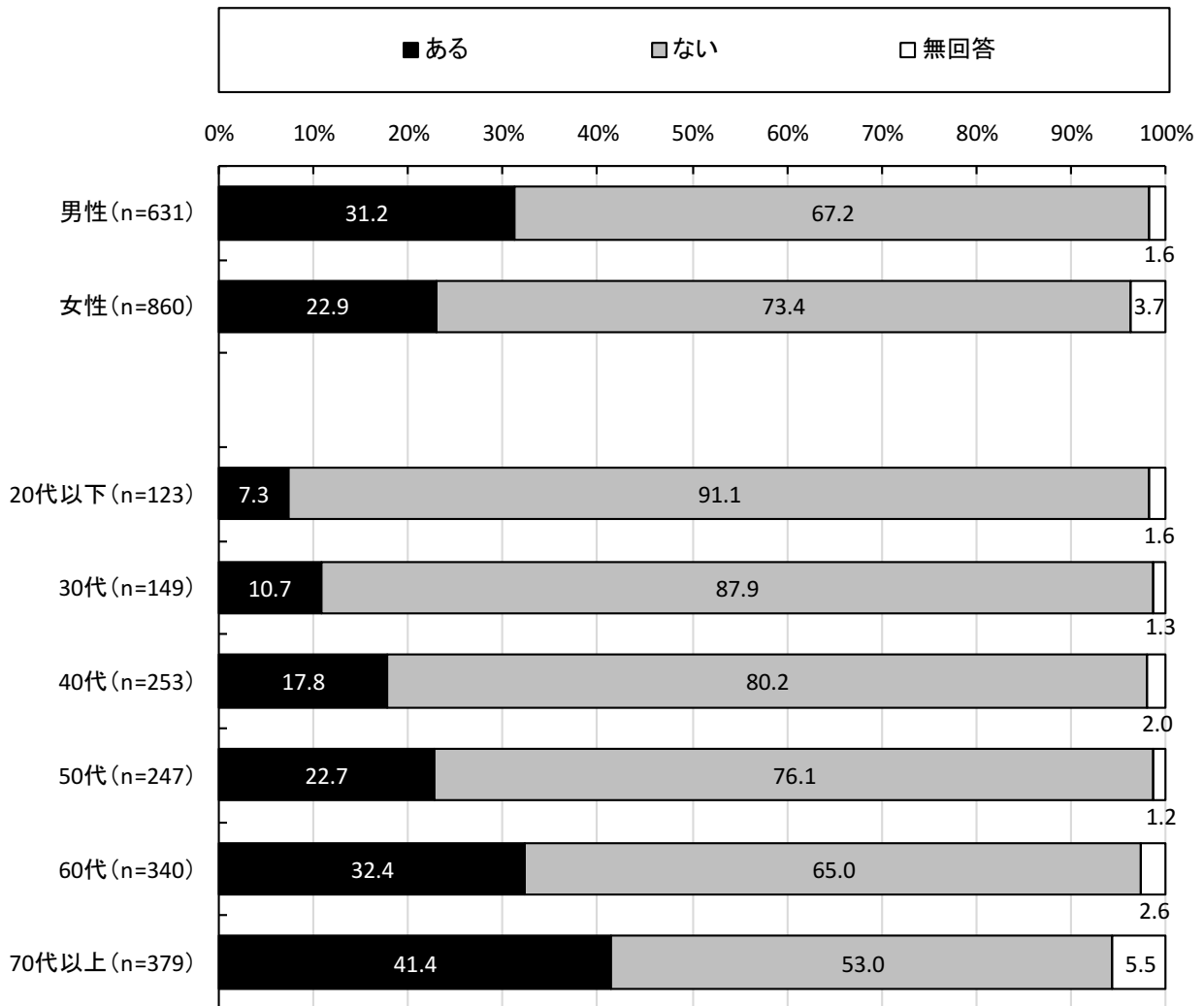


支持政党の有無について尋ねたところ、「ある」26.4%で「ない」70.8%となっており、「ない」がおよそ7割を占めている。

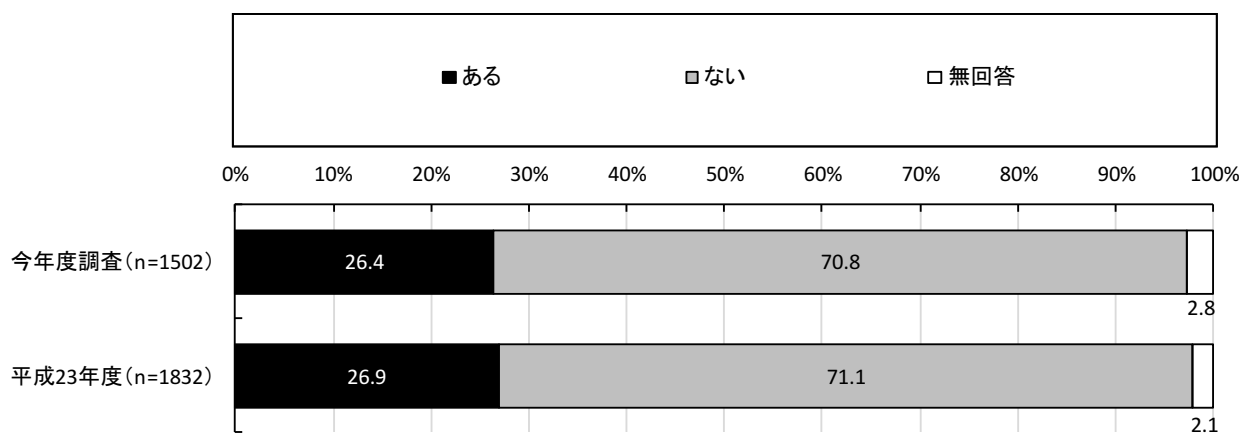
男女別に見ると、「ある」は男性31.2%、女性22.9%となっており、男性のほうが高い。

年代別に見ると、「ある」は年代を追うごとに高くなる傾向にある。また、20代以下では「ない」が9割以上と高い割合となっている。

【性別・年代別】

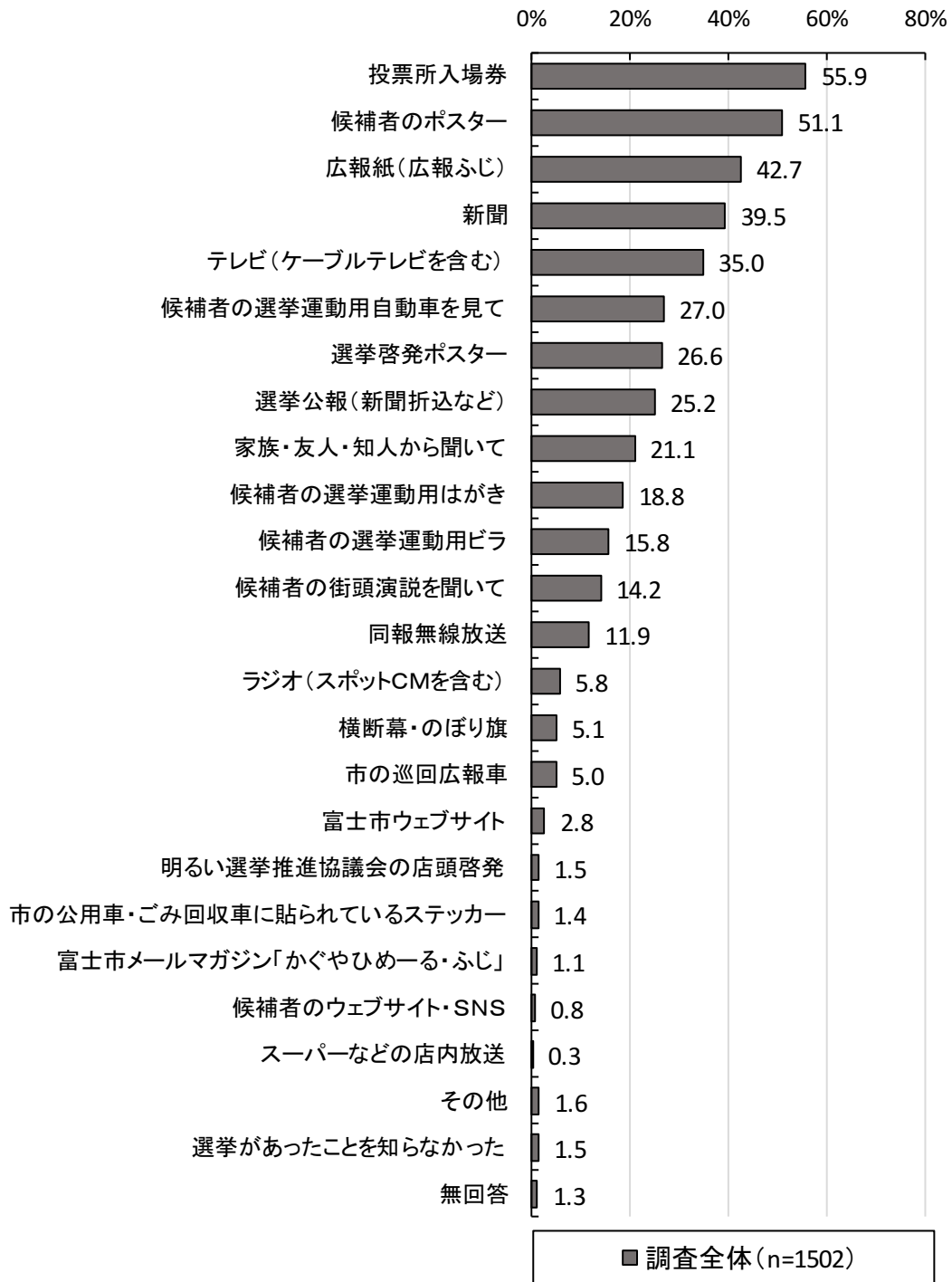


【経年比較】



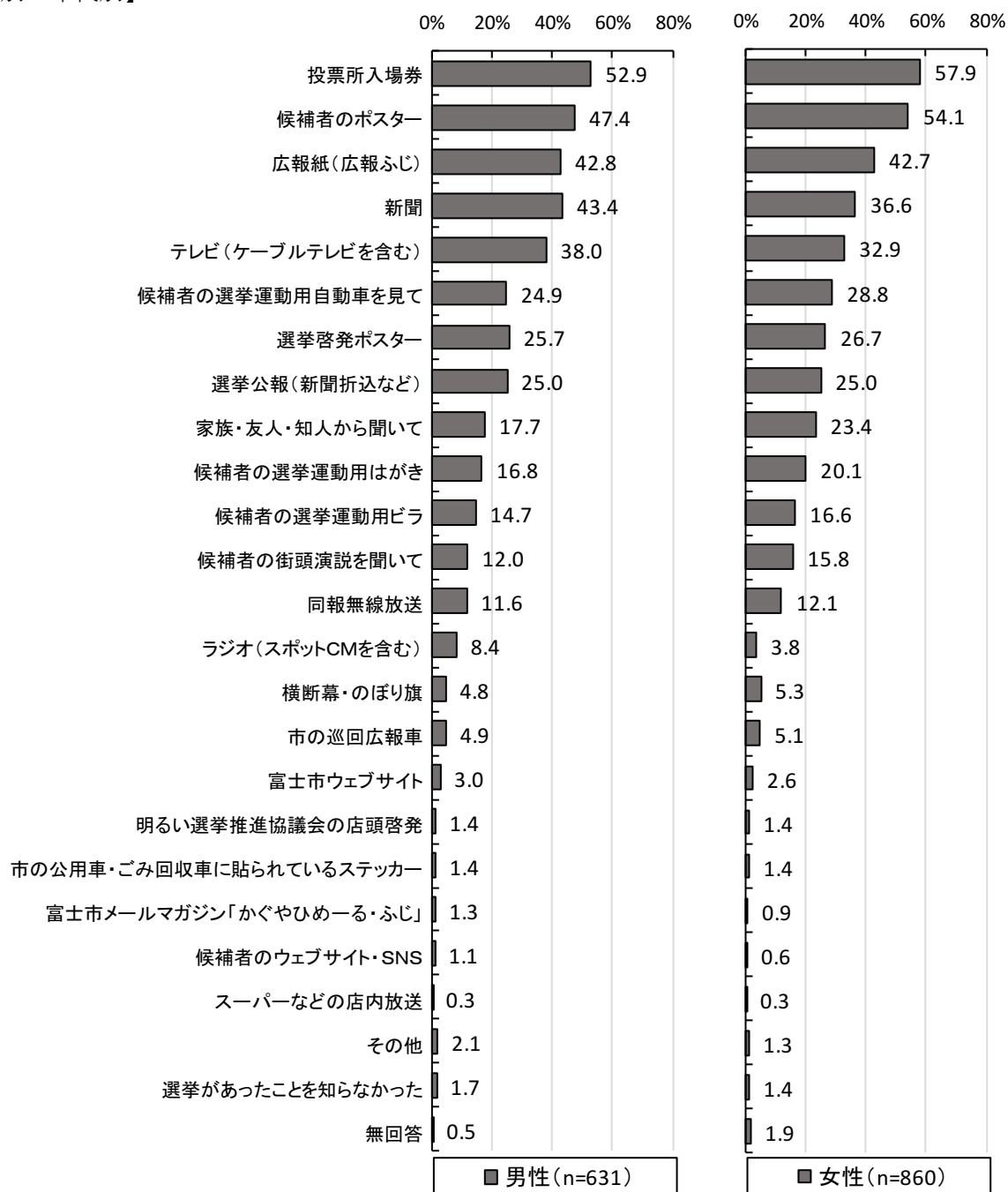
(3) 富士市議会議員選挙の認知経路

問 36 あなたは、今回の富士市議会議員選挙が行われることを何で知りましたか。次の中から当てはまるものをすべて選んで○をつけてください。



富士市議会議員選挙の認知経路について尋ねたところ、「投票所入場券」が55.9%と最も高くなっている。次いで「候補者のポスター」が51.1%、「広報紙(広報ふじ)」が42.7%の順となっている。

【性別・年代別】

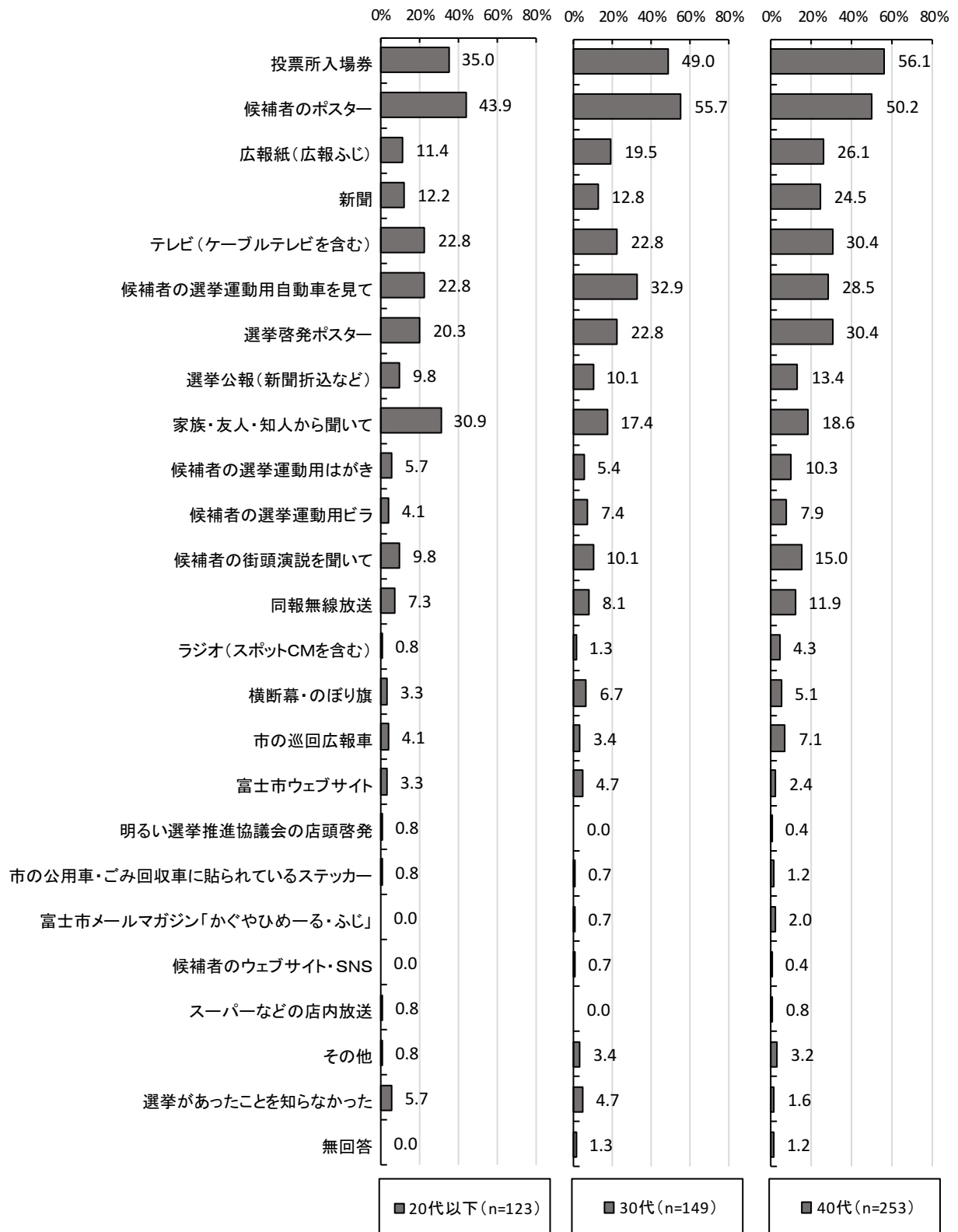


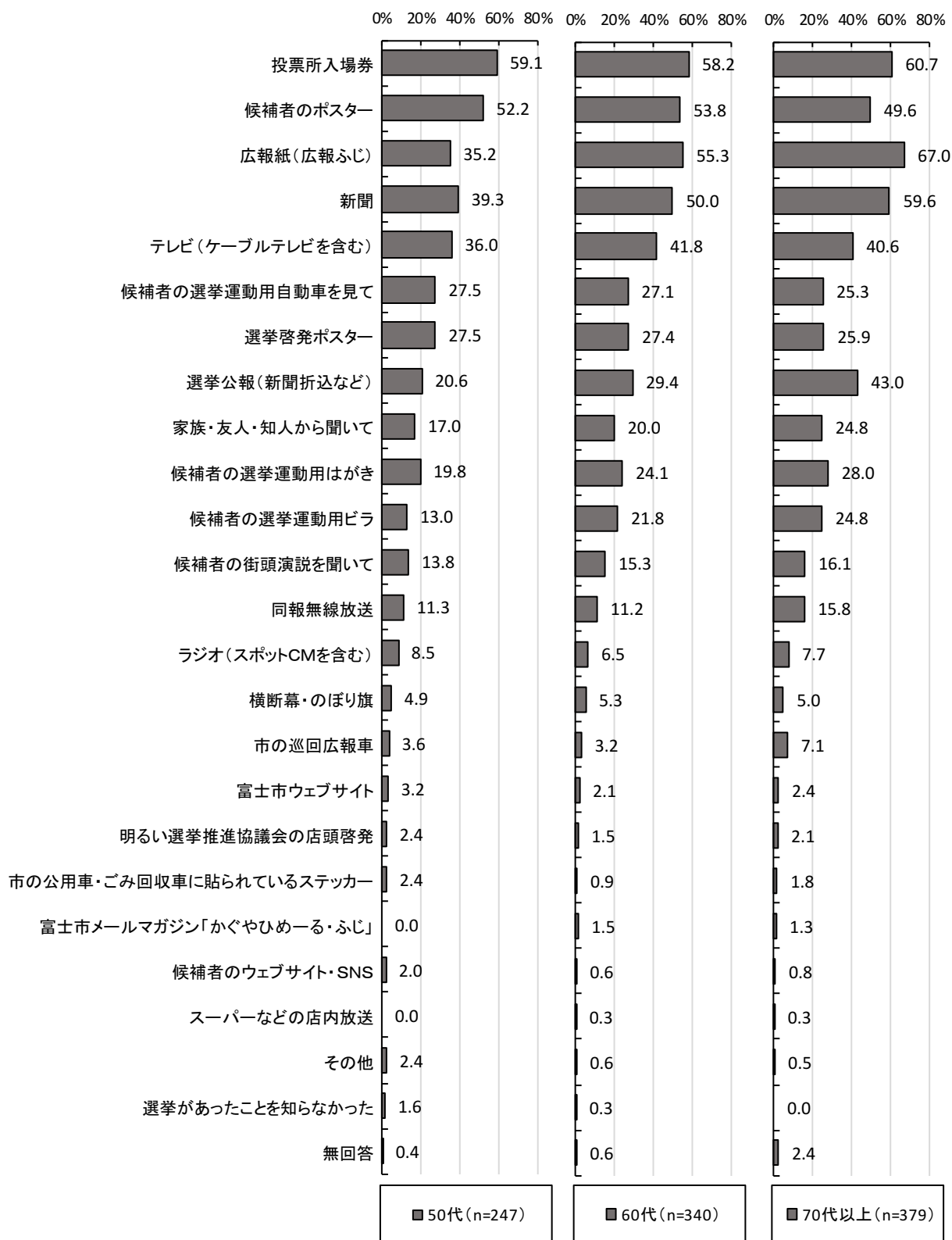
男女別に見ても、男女ともに「投票所入場券」が最も高くなっている。また、「候補者のポスター」は女性のほうが高く、「新聞」は男性のほうが高くなっている。

年代別に見ると、20代以下、30代では「候補者のポスター」、40代、50代、60代では「投票所入場券」、70代以上では「広報紙(広報ふじ)」の割合が最も高くなっている。また、20代以下では「家族・友人・知人から聞いて」の割合が30.9%と他の年代に比べて高くなっている。

IV 調査結果

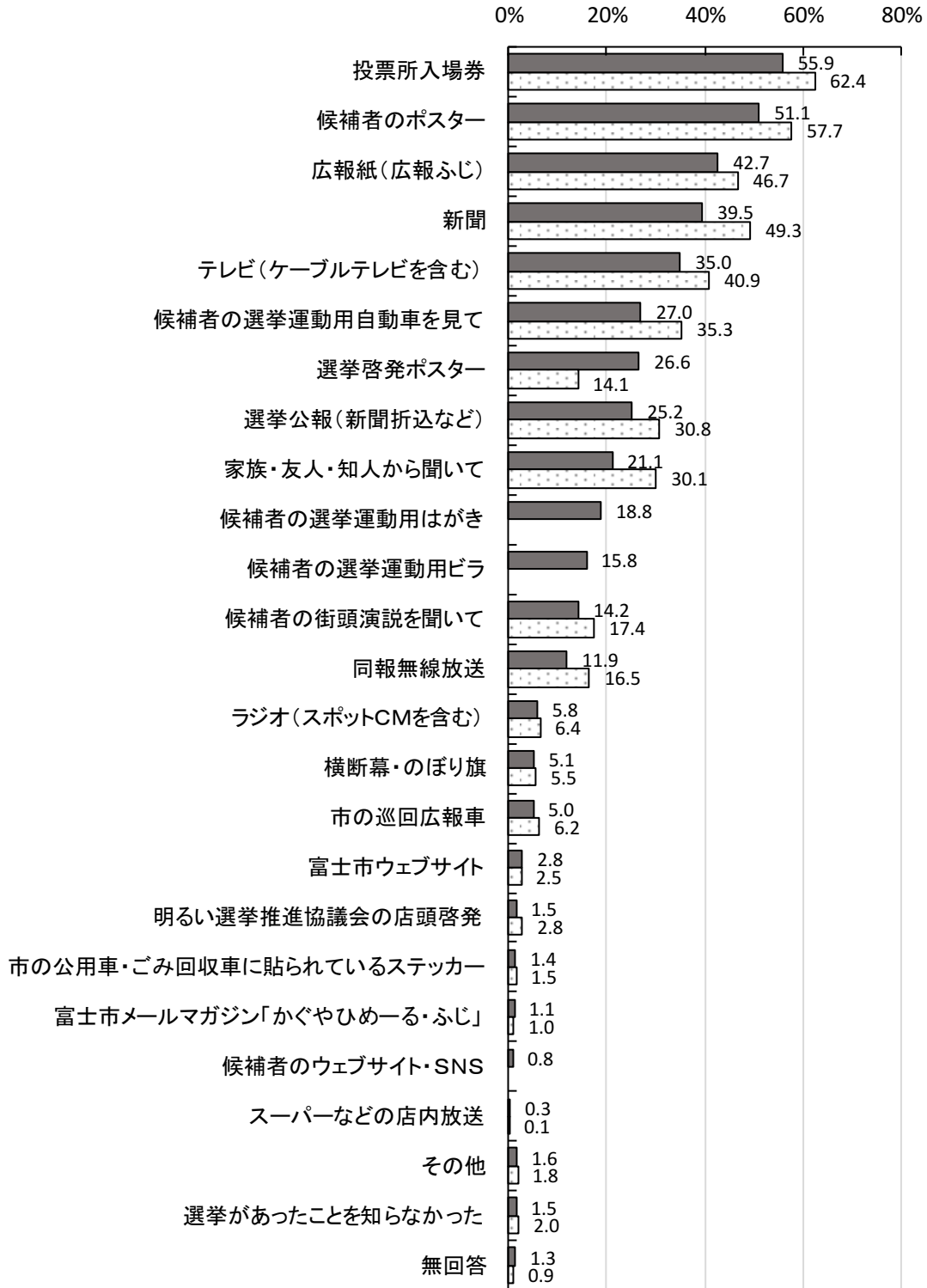
【年代別】



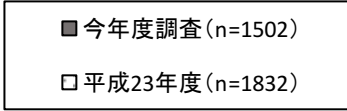


IV 調査結果

【経年比較】

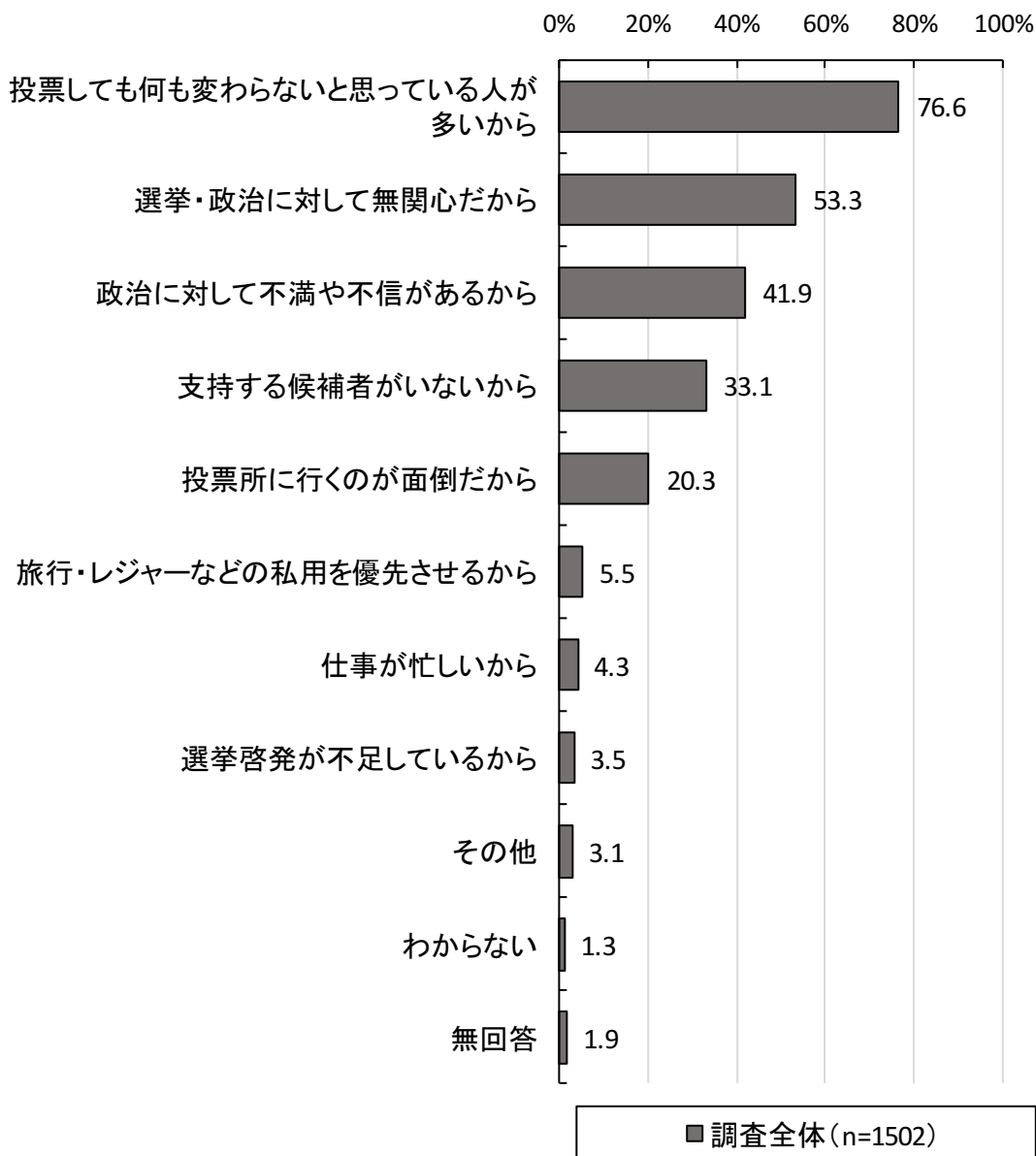


※「候補者の選挙運動用ビラ」「候補者のウェブサイト・SNS」は公職選挙法改正に伴う新設項目。また、前回調査から表現を若干変更した項目がある。



(4) 投票率の低下原因

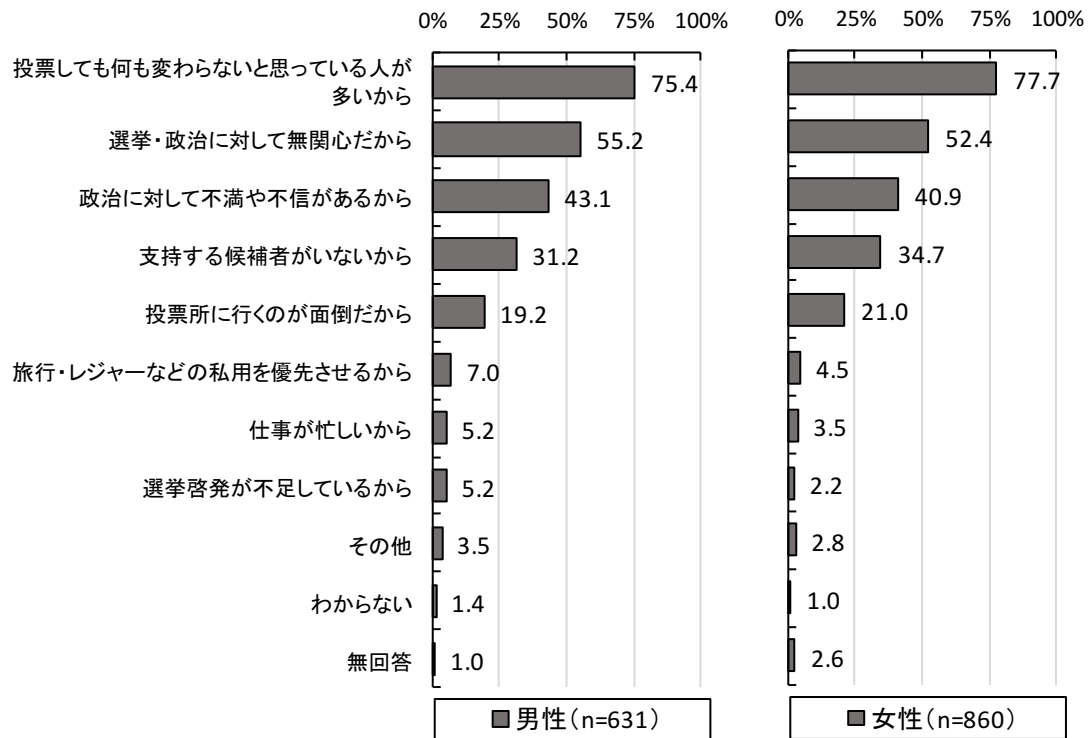
問 37 近年、選挙での投票率が低下傾向にあります。その原因が何にあると思いますか。あなたの考えに近いものを3つ以内で選んで○をつけてください。



投票率の低下原因として考えられるものについて尋ねたところ、「投票しても何も変わらないと思っている人が多いから」が76.6%と最も高くなっている。次いで「選挙・政治に対して無関心だから」が53.3%、「政治に対して不満や不信があるから」41.9%の順となっている。

IV 調査結果

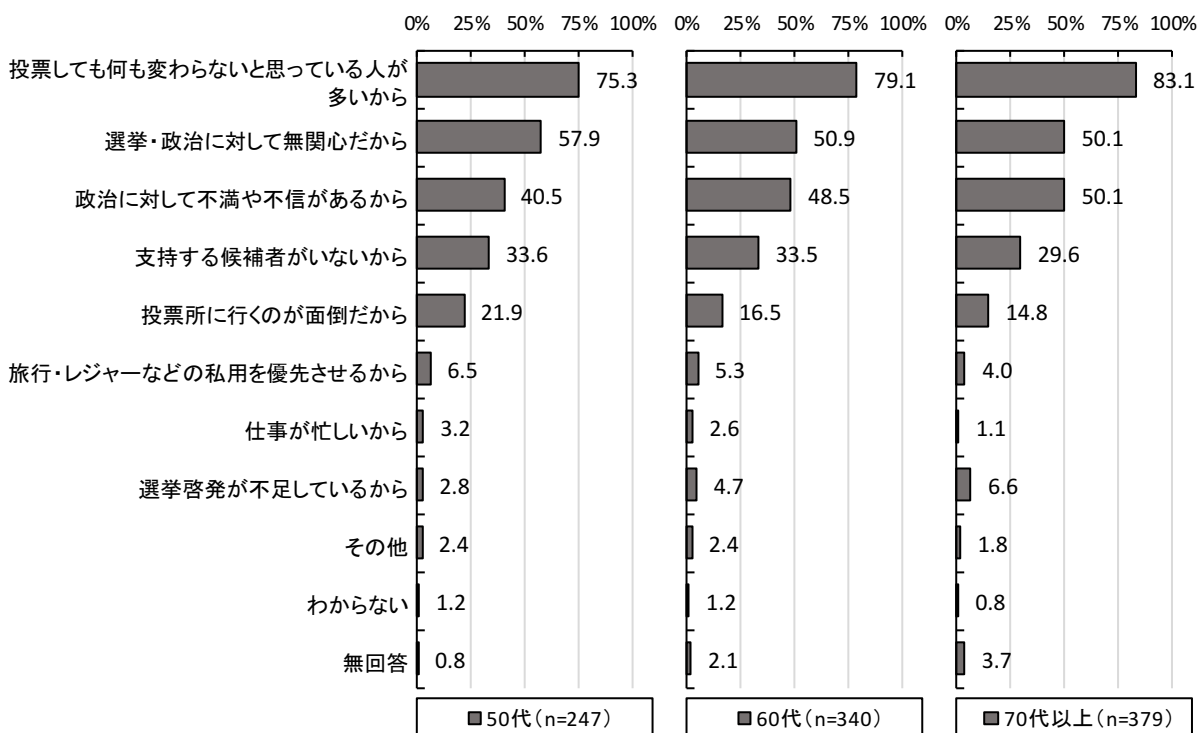
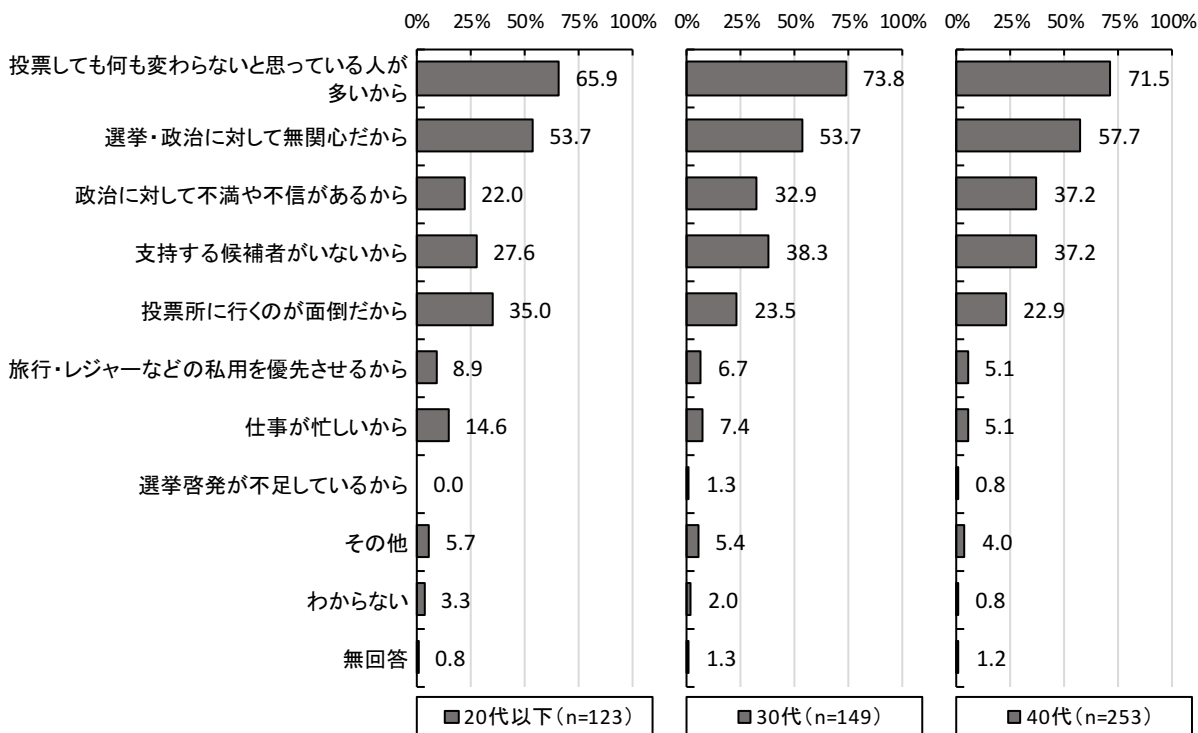
【性別】



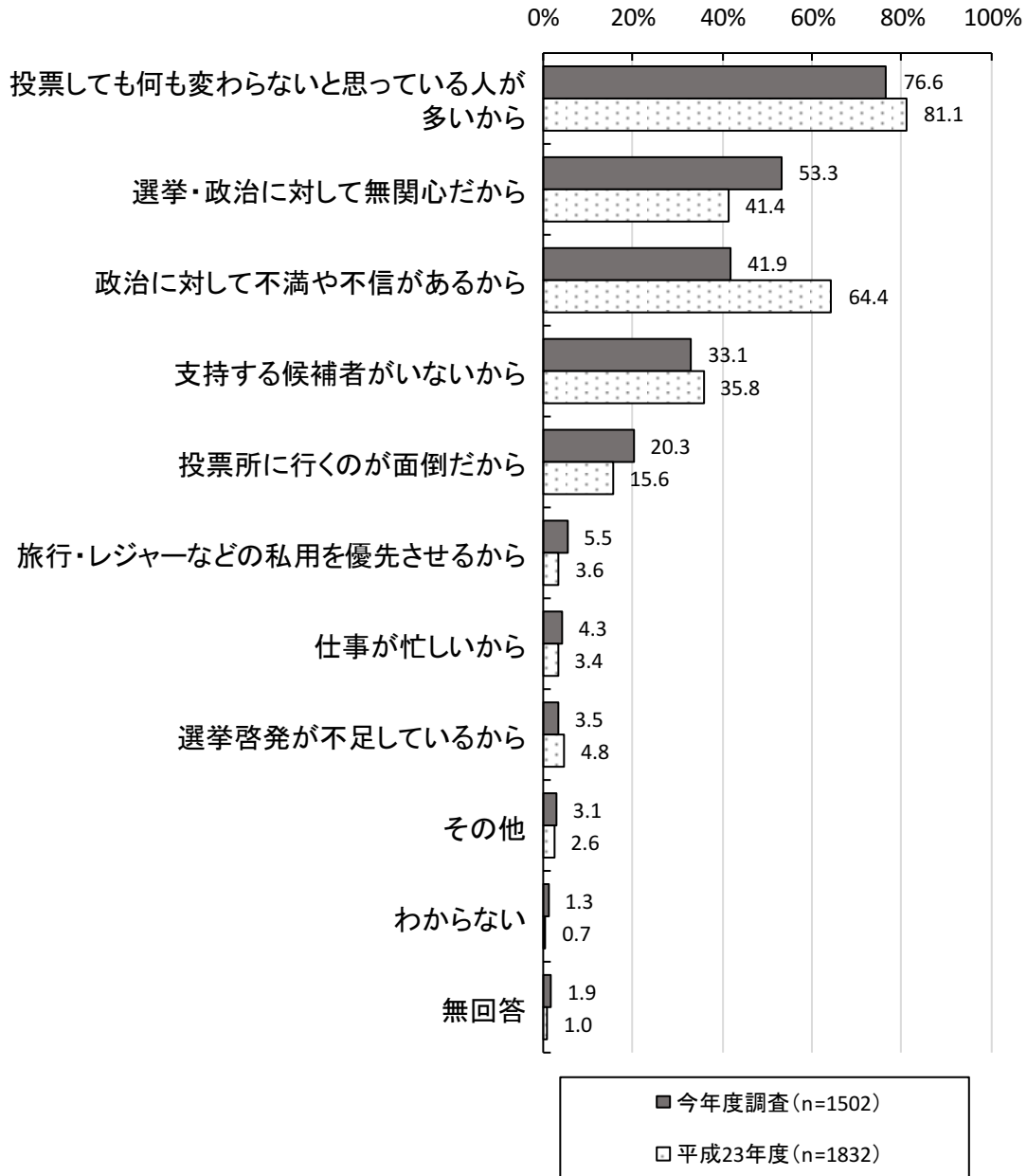
男女別に見ても、男女ともに上位の3項目の順位は変わらない。

年代別に見ると、「投票しても何も変わらないと思っている人が多いから」が全世代で最も高く、特に70代以上で83.1%と他の年代に比べて高い割合となっている。なお、「政治に対して不満や不信があるから」は年代を追うごとに割合が高くなる傾向にある。また、20代以下では、「投票所に行くのが面倒だから」の割合が他の年代に比べて高い。

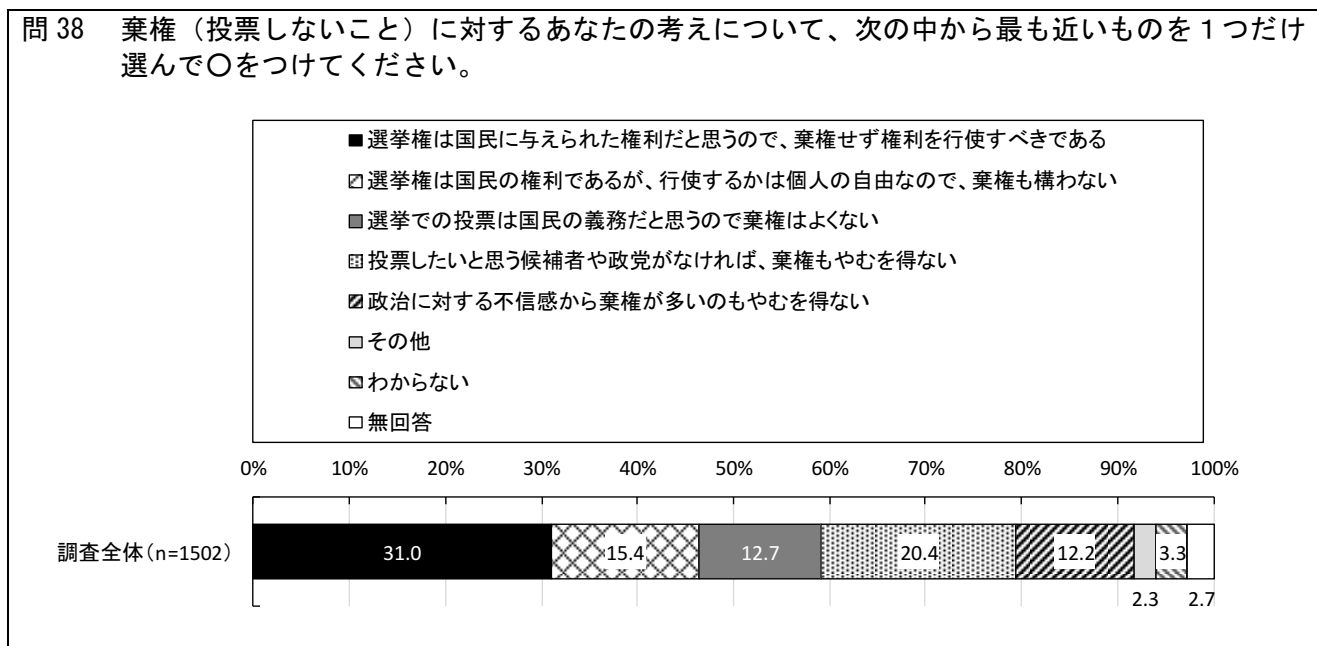
【年代別】



【経年比較】

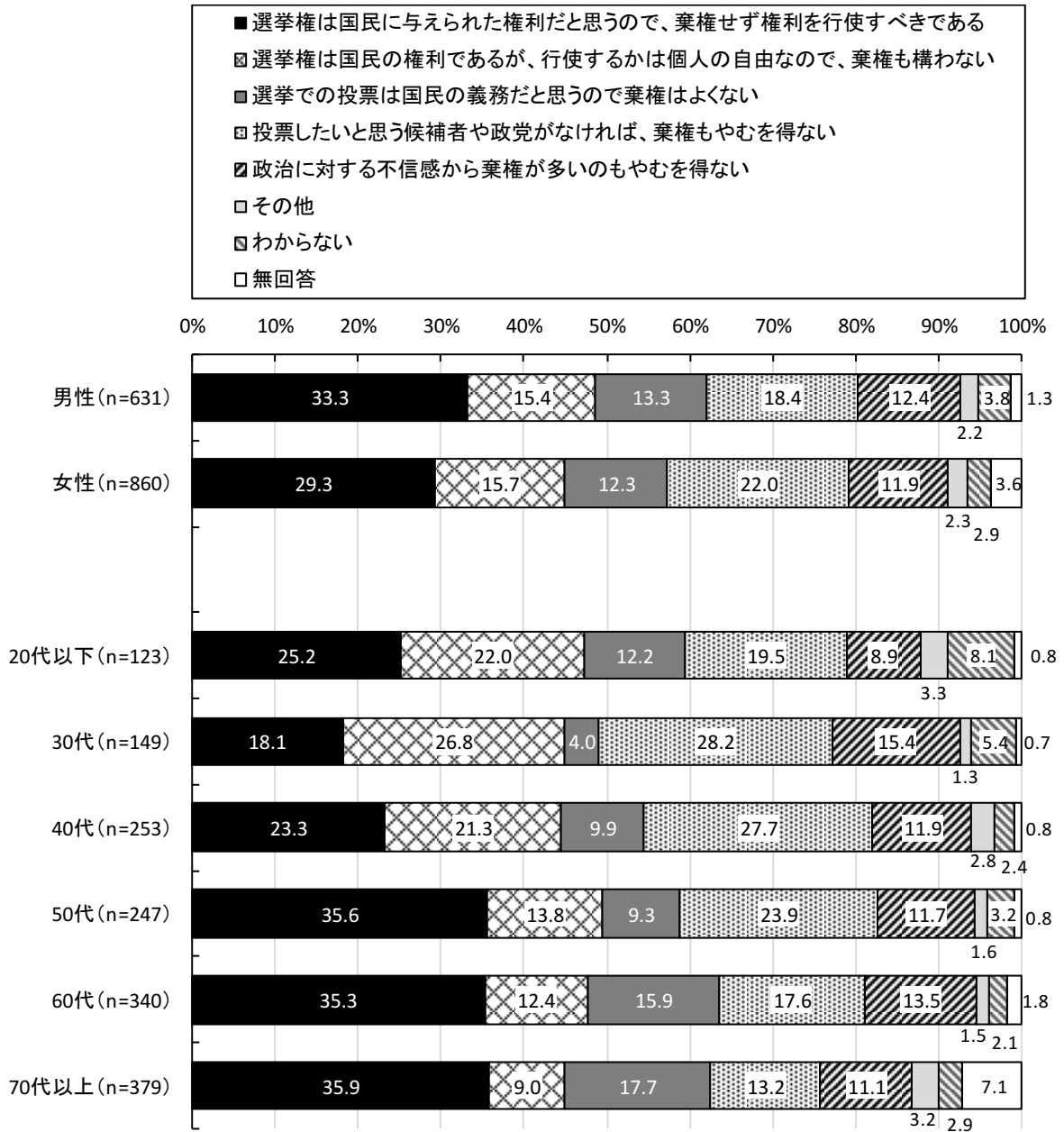


(5) 棄権に対する意見



棄権に対する意見について尋ねたところ、「選挙権は国民に与えられた権利だと思うので、棄権せず権利を行使すべきである」が31.0%と最も高くなっている。次いで「投票したいと思う候補者や政党がなければ、棄権もやむを得ない」が20.4%、「選挙権は国民の権利であるが、行使するかは個人の自由なので、棄権も構わない」15.4%の順となっている。

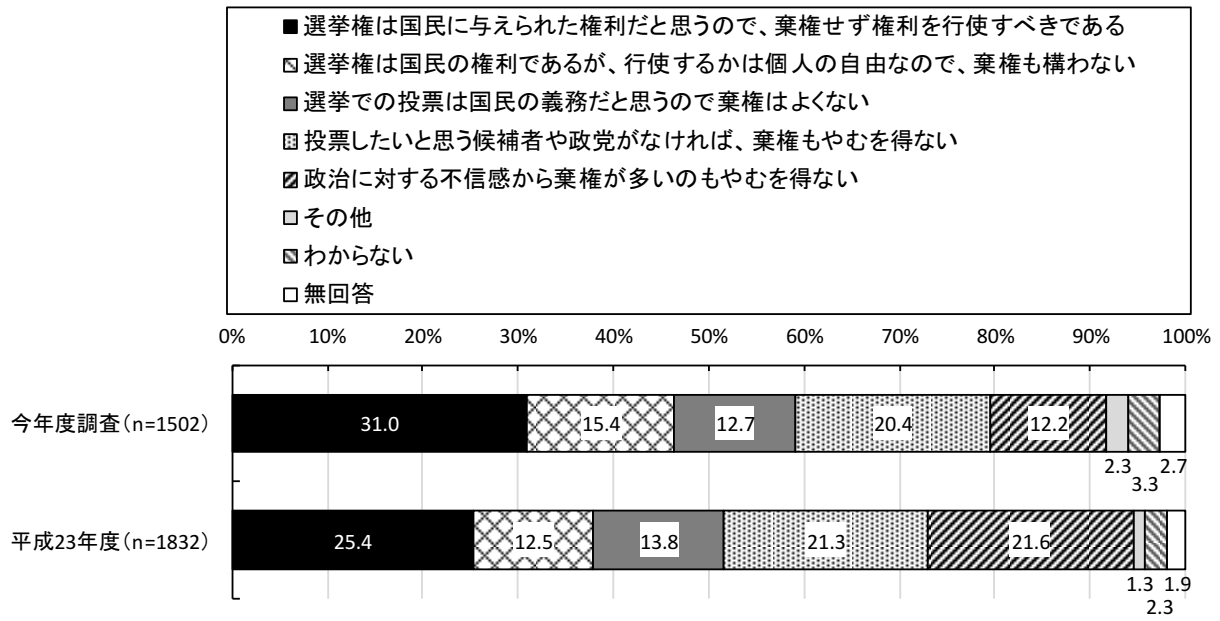
【性別・年代別】



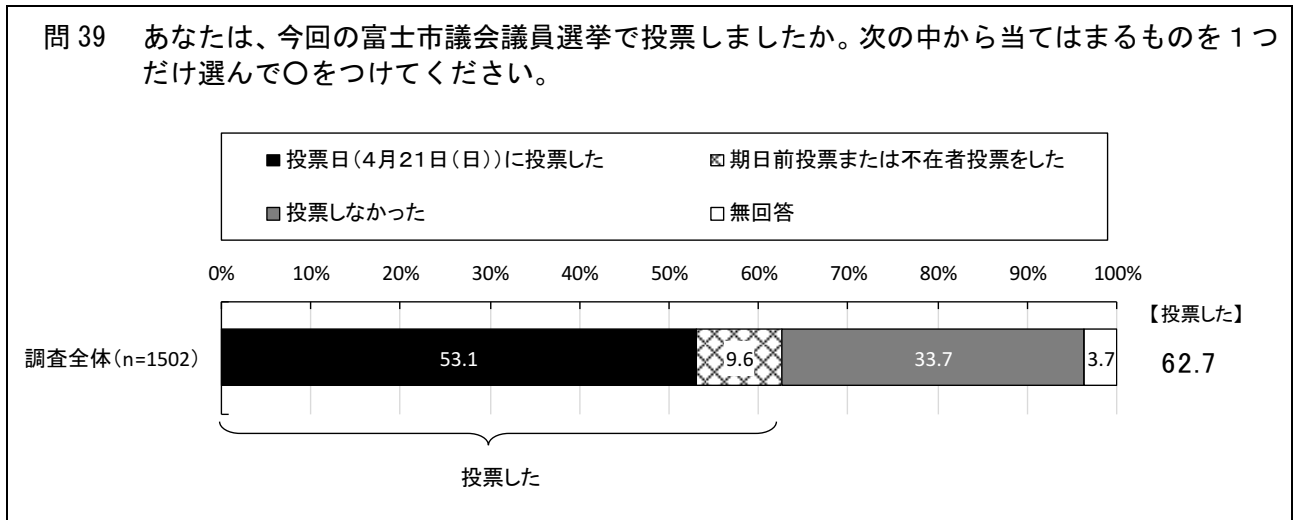
男女別に見ても、男女ともに上位の3項目の順位は変わらない。

年代別に見ると、「選挙権は国民に与えられた権利だと思うので、棄権せず権利を行使すべきである」が20代以下と50代、60代、70代以上で最も高く、「投票したいと思う候補者や政党がなければ、棄権もやむを得ない」が30代、40代で最も高くなっている。

【経年比較】



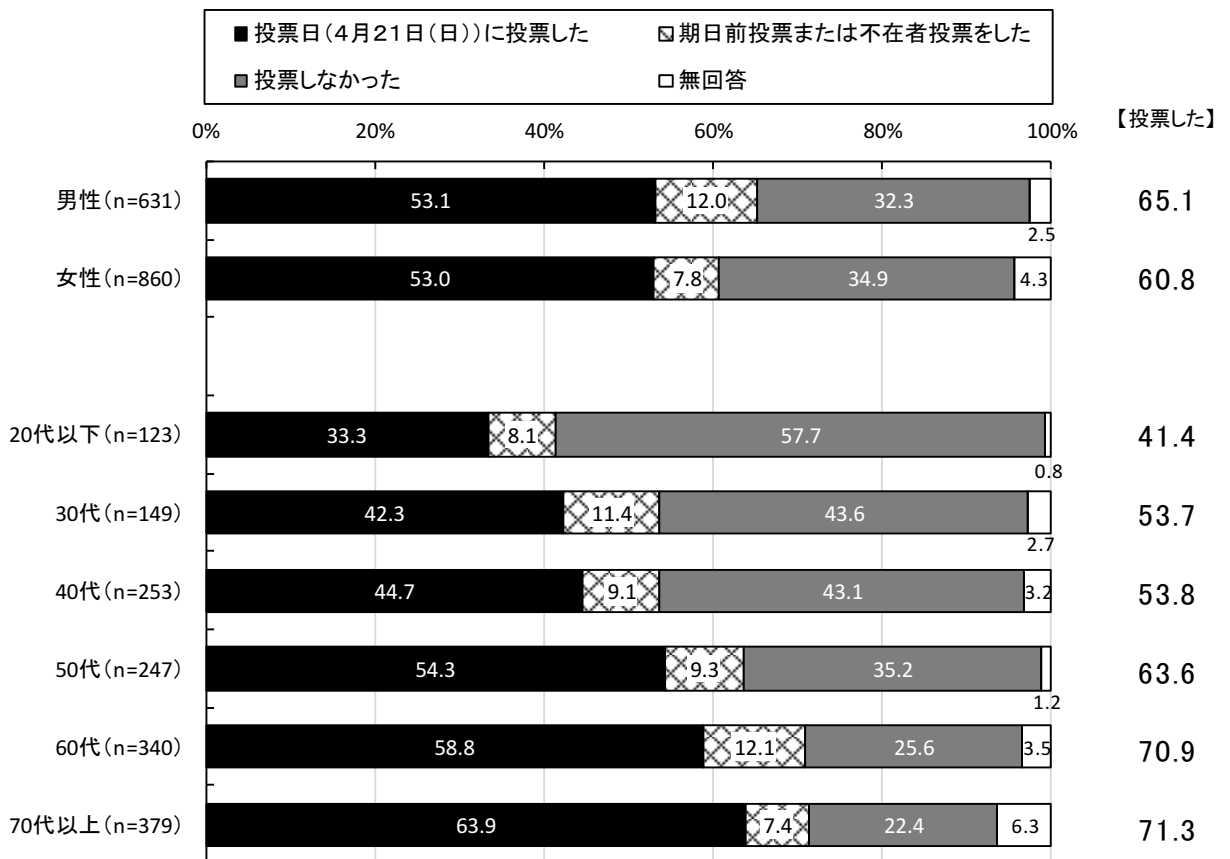
(6) 今回の富士市議会議員選挙での投票状況



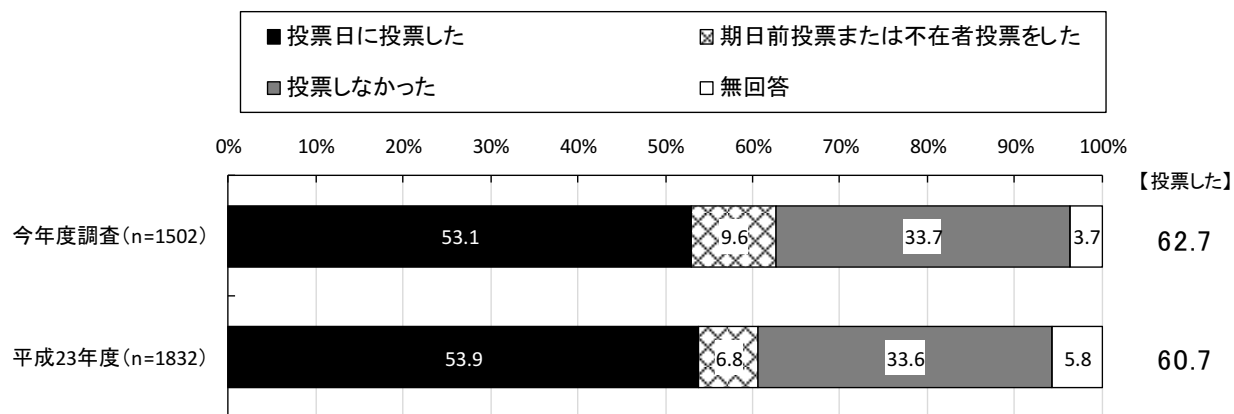
富士市議会議員選挙での投票状況について尋ねたところ、「投票日（4月21日（日））に投票した」が53.1%、「期日前投票または不在者投票をした」が9.6%で、それらを合わせた“投票率”の割合は62.7%となっている。

男女別に見ると、“投票率”の割合は、男性65.1%、女性60.8%で男性のほうが高い結果となった。年代別に見ると、“投票率”の割合は、年代を追うごとに高くなる傾向にあり、70代以上では71.3%と最も高くなっている。また、「投票日（4月21日（日））に投票した」の割合も同様に年代を追うごとに高くなる傾向にある。

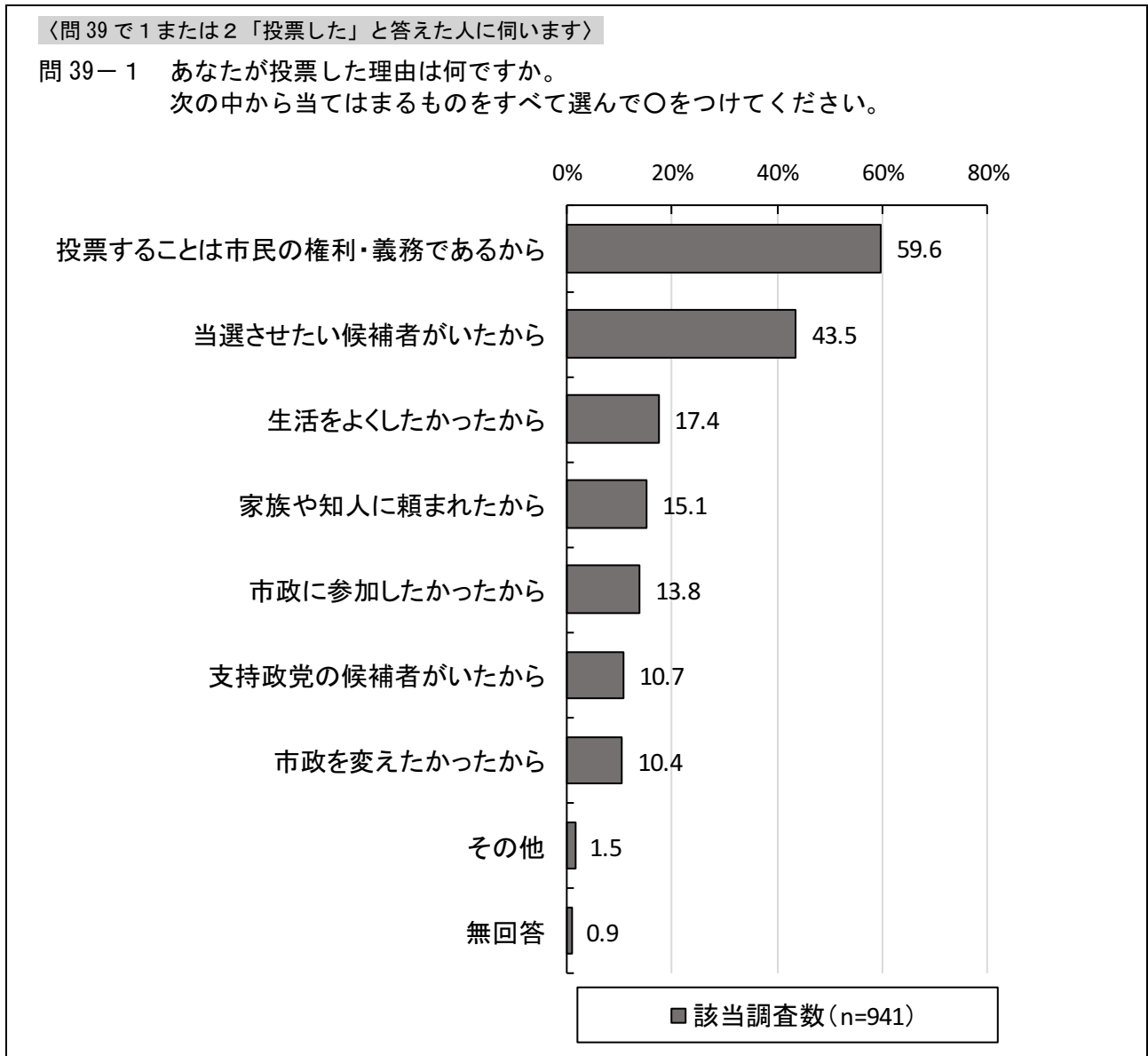
【性別・年代別】



【経年比較】



(7) 投票した理由

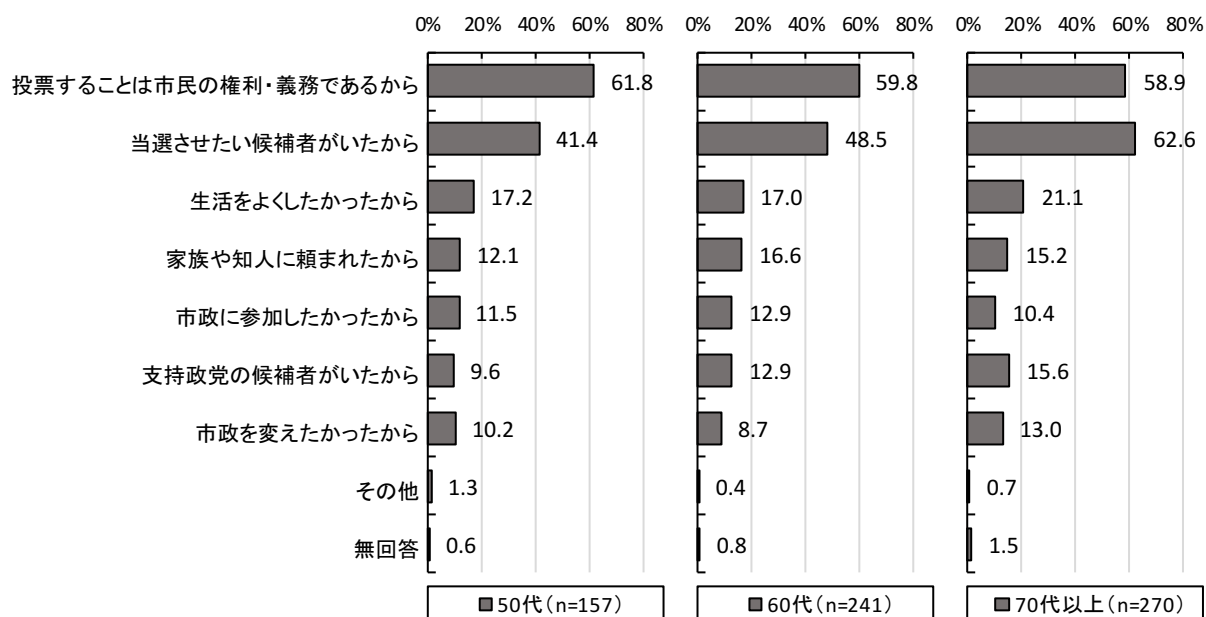
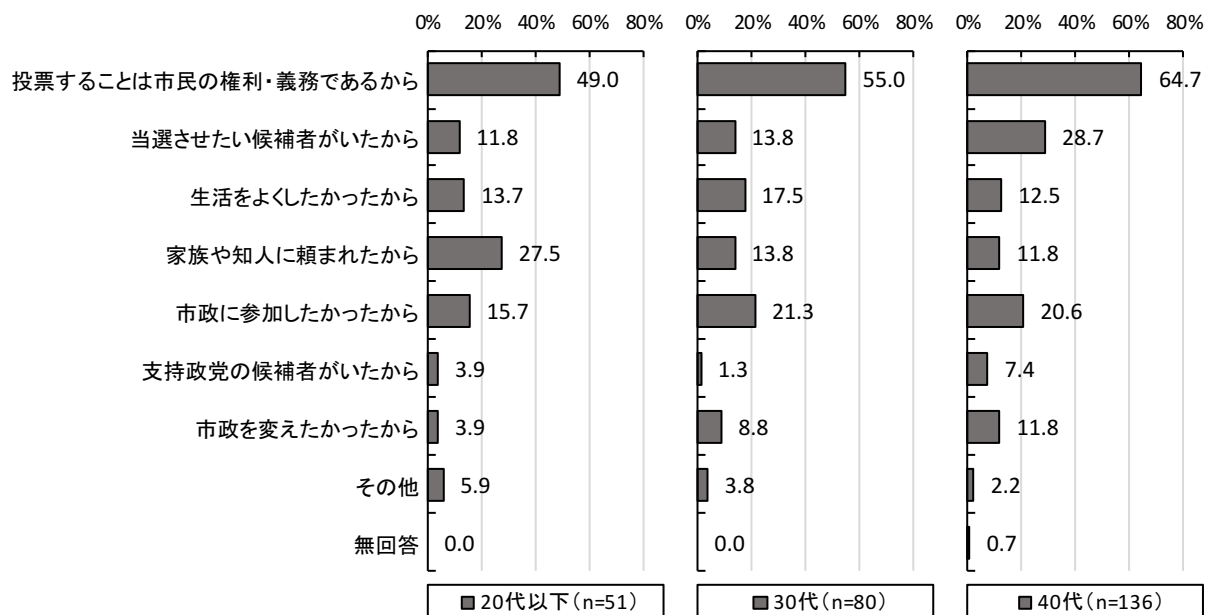
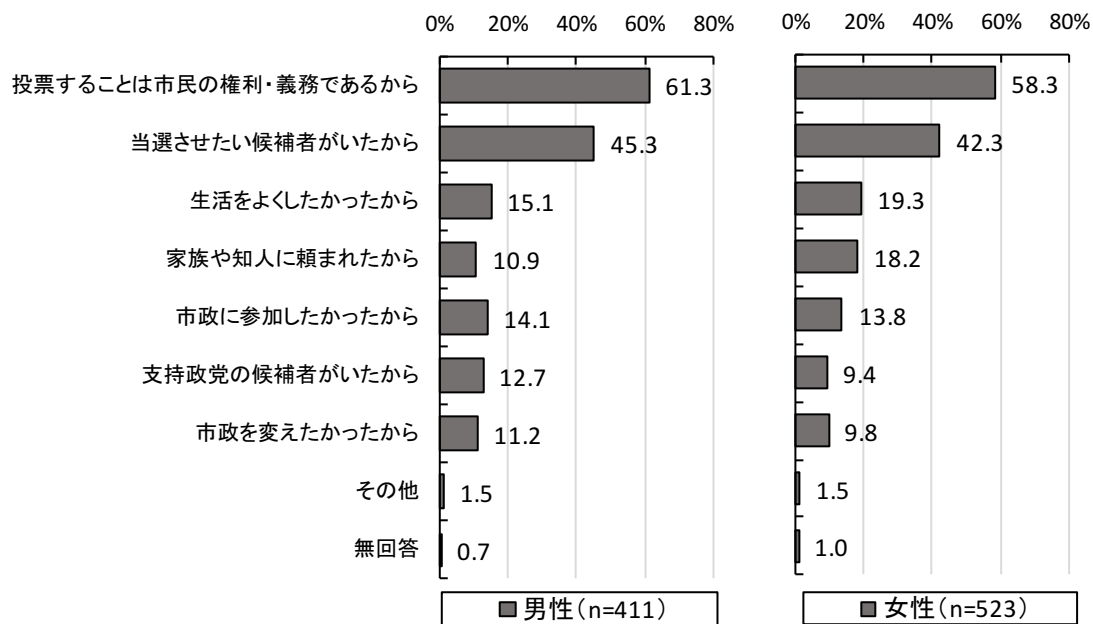


投票した理由について尋ねたところ、「投票することは市民の権利・義務であるから」が 59.6%と最も高く、次いで「当選させたい候補者がいたから」43.5%、「生活をよくしたかったから」17.4%の順となっている。

男女別に見ても、男女ともに上位 2 項目の割合は高い傾向にある。

年代別で見ると、「投票することは市民の権利・義務であるから」が 70 代以上を除いた全世代でトップとなっている。20 代以下では「家族や知人に頼まれたから」の割合が高く、30 代、40 代では「市政に参加したかったから」の割合が他の年代に比べて高い傾向にある。また、「当選させたい候補者がいたから」の割合が 50 代から年代を追うごとに高くなる傾向にあり、70 代以上では 62.6%と最も高くなっている。

【性別・年代別】



(8) 候補者を選んだ理由

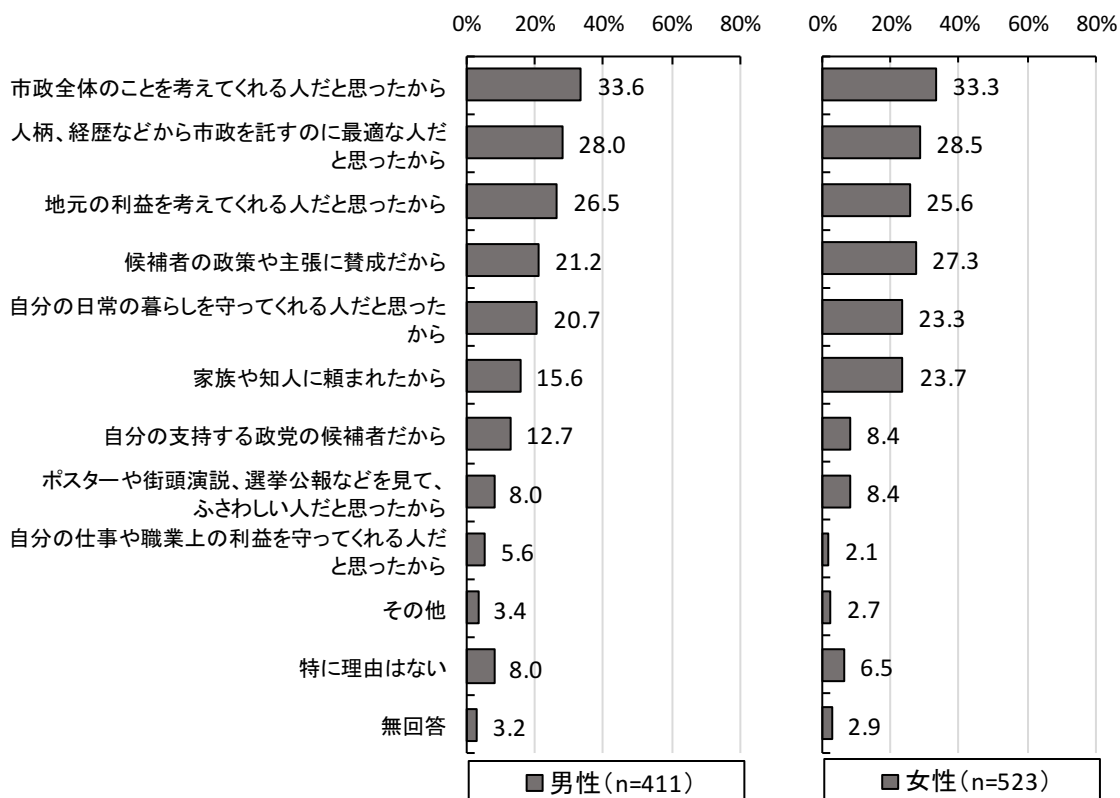
〈問 39 で 1 または 2 「投票した」と答えた人に伺います〉

問 39-2 あなたが投票した候補者を選んだ理由は何ですか。
次の中から当てはまるものをすべて選んで○をつけてください。



候補者を選んだ理由について尋ねたところ、「市政全体のことを考えてくれる人だと思ったから」が 33.3%と最も高く、次いで「人柄、経歴などから市政を託すのに最適な人だと思ったから」28.4%、「地元の利益を考えてくれる人だと思ったから」25.8%となっている。

【性別】

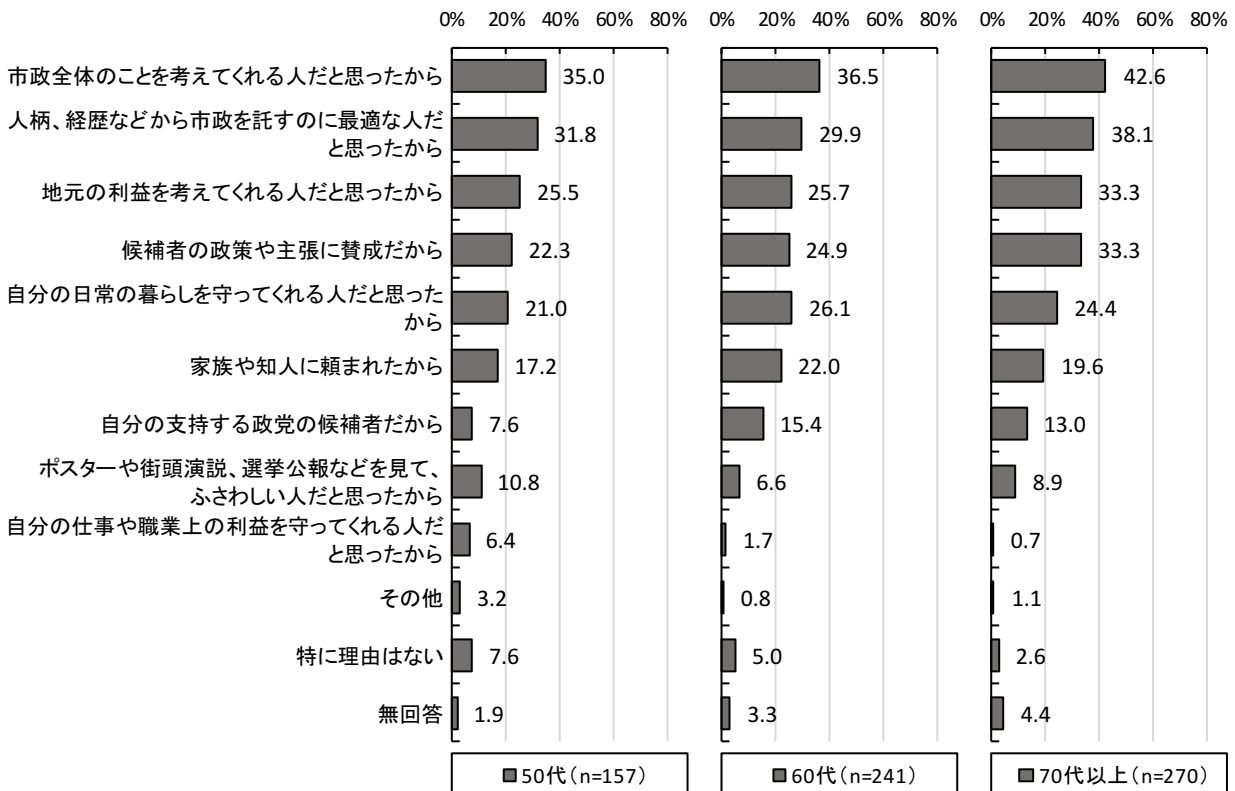
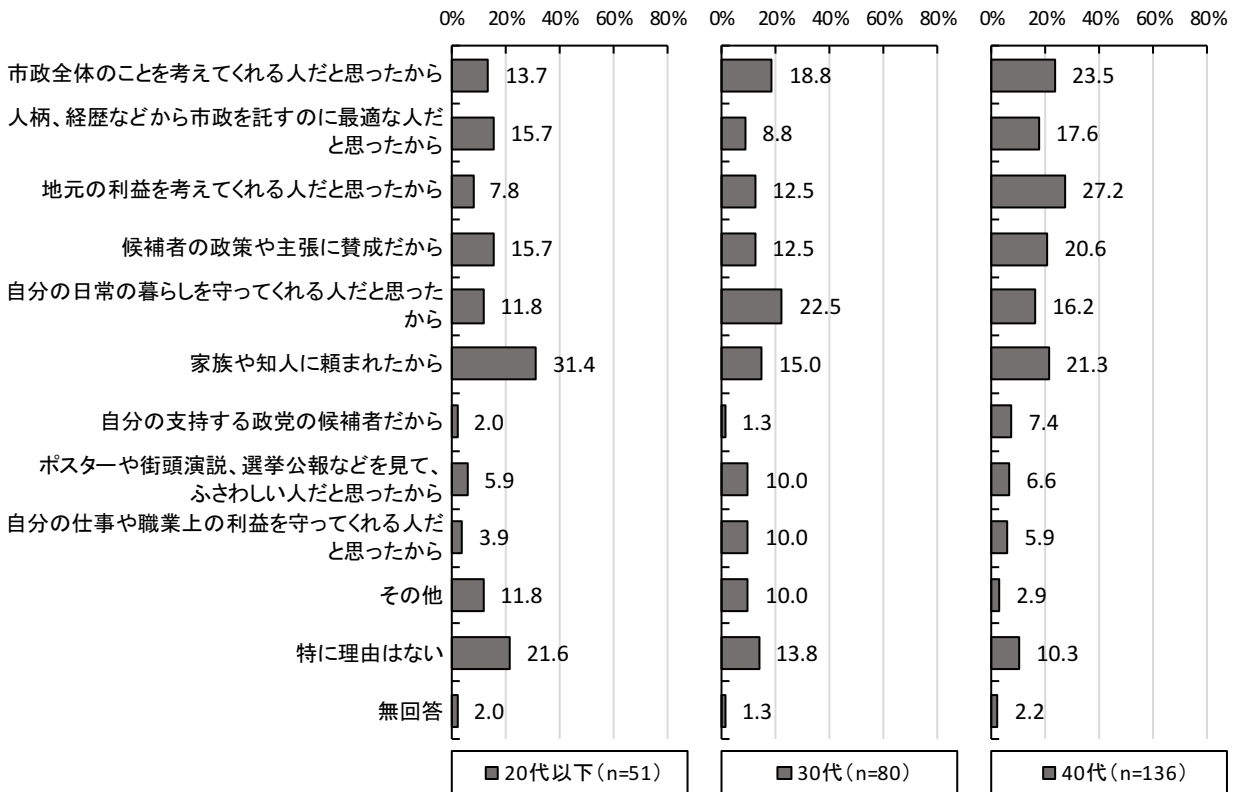


男女別に見ると、上位2項目に加えて、女性は「候補者の政策や主張に賛成だから」の割合が男性に比べて高い。

年代別で見ると、「市政全体のことを考えてくれる人だと思ったから」が50代、60代、70代以上で最も高くなっており、20代以下では「家族や知人に頼まれたから」、30代では「自分の日常の暮らしを守ってくれる人だと思ったから」、40代では「地元の利益を考えてくれる人だと思ったから」の割合が最も高くなっている。

IV 調査結果

【年代別】



(9) 候補者選びに役立ったもの

〈問 39 で 1 または 2 「投票した」と答えた人に伺います〉

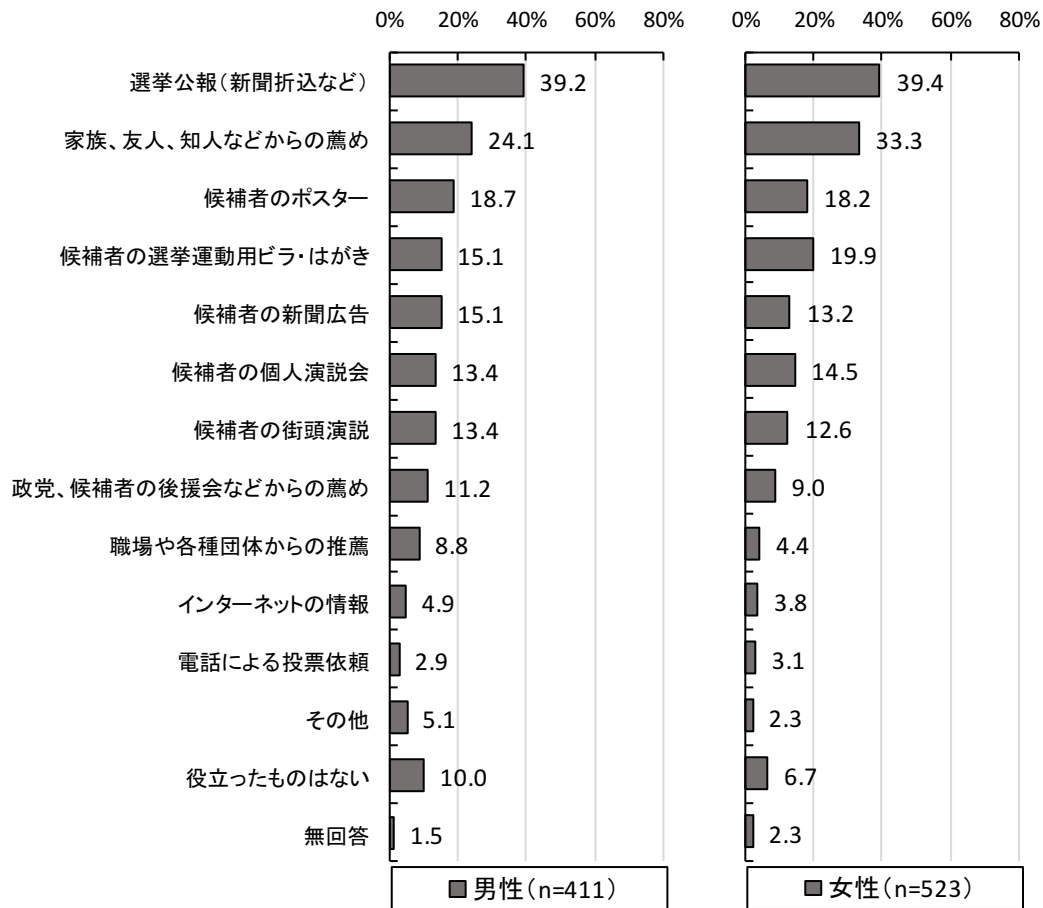
問 39-3 今回の選挙で、あなたが投票する候補者を決めるのに役立ったものは何ですか。次の中から当てはまるものをすべて選んで○をつけてください。



候補者選びに役立ったものについて尋ねたところ、「選挙公報（新聞折込など）」が 39.3%と最も高く、次いで「家族、友人、知人などからの薦め」29.1%、「候補者のポスター」18.5%の順となっている。

IV 調査結果

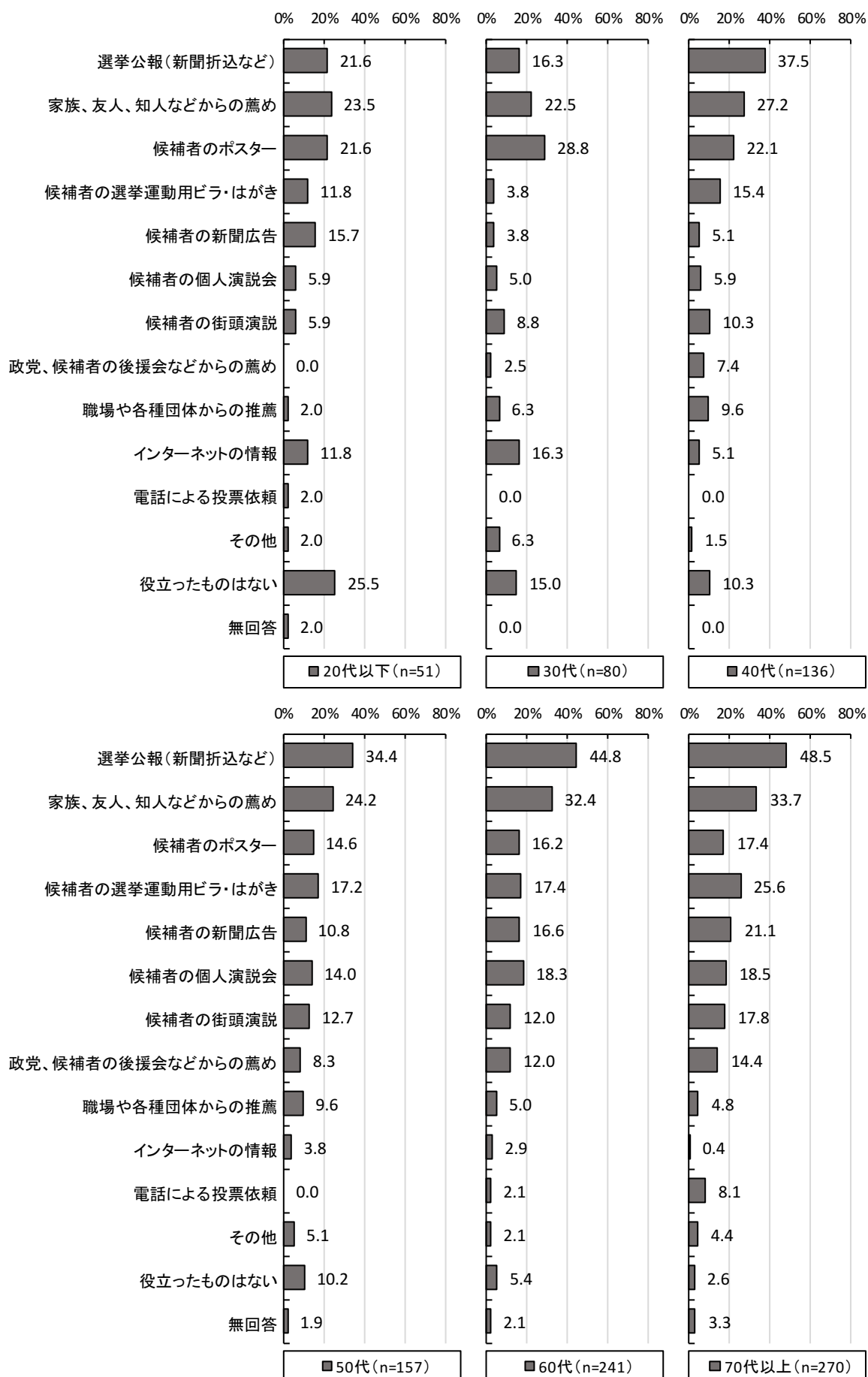
【性別】



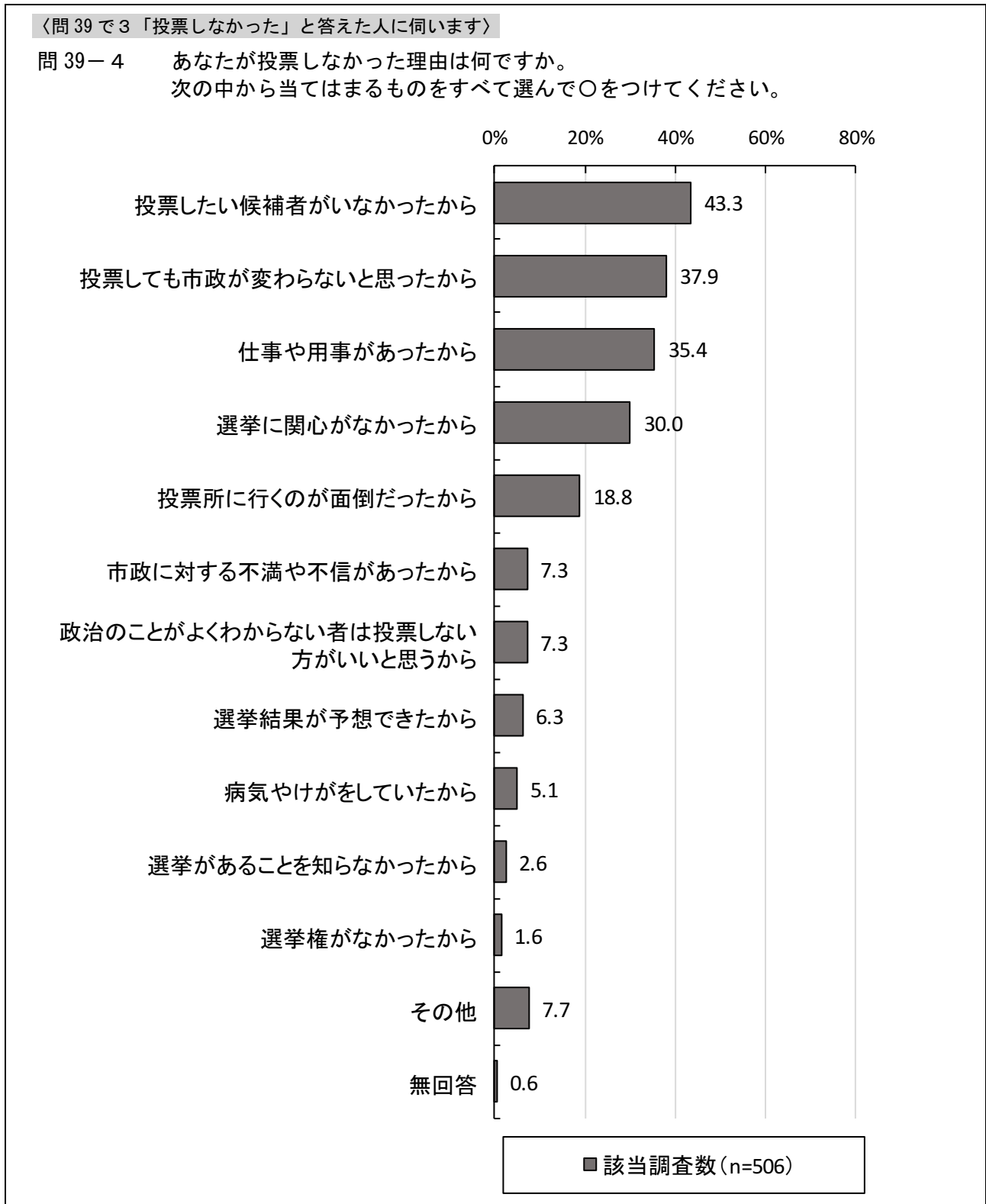
男女別に見ると、上位2項目に加えて、女性は「候補者の選挙運動用ビラ・はがき」の割合が男性に比べて高い。

年代別で見ると、「選挙公報(新聞折込など)」は40代~70代以上にかけて最も高くなっており、30代では「候補者のポスター」の割合が最も高くなっている。なお、20代以下では「役立ったものはない」が最も高くなっている。

【年代別】

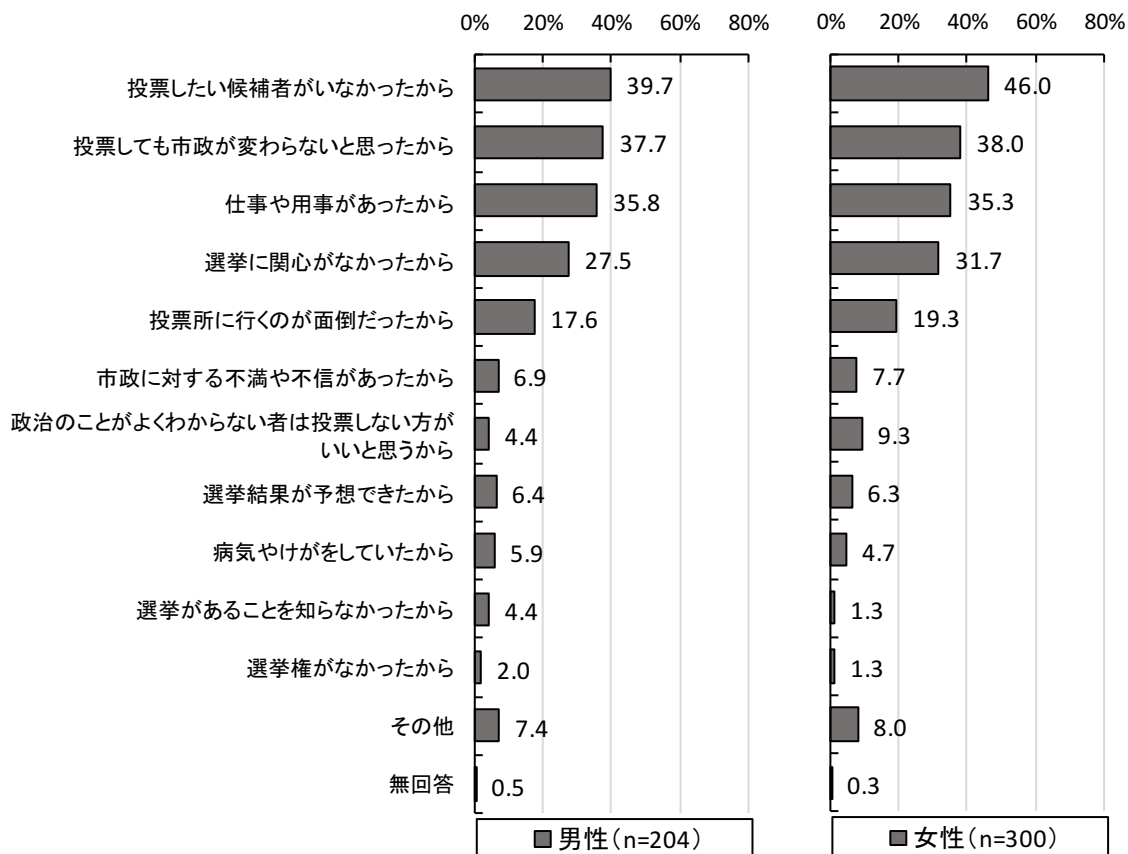


(10) 投票しなかった理由



投票しなかった理由について尋ねたところ、「投票したい候補者がいなかったから」が 43.3%と最も高く、次いで「投票しても市政が変わらないと思ったから」37.9%、「仕事や用事があったから」35.4%の順となっている。

【性別】

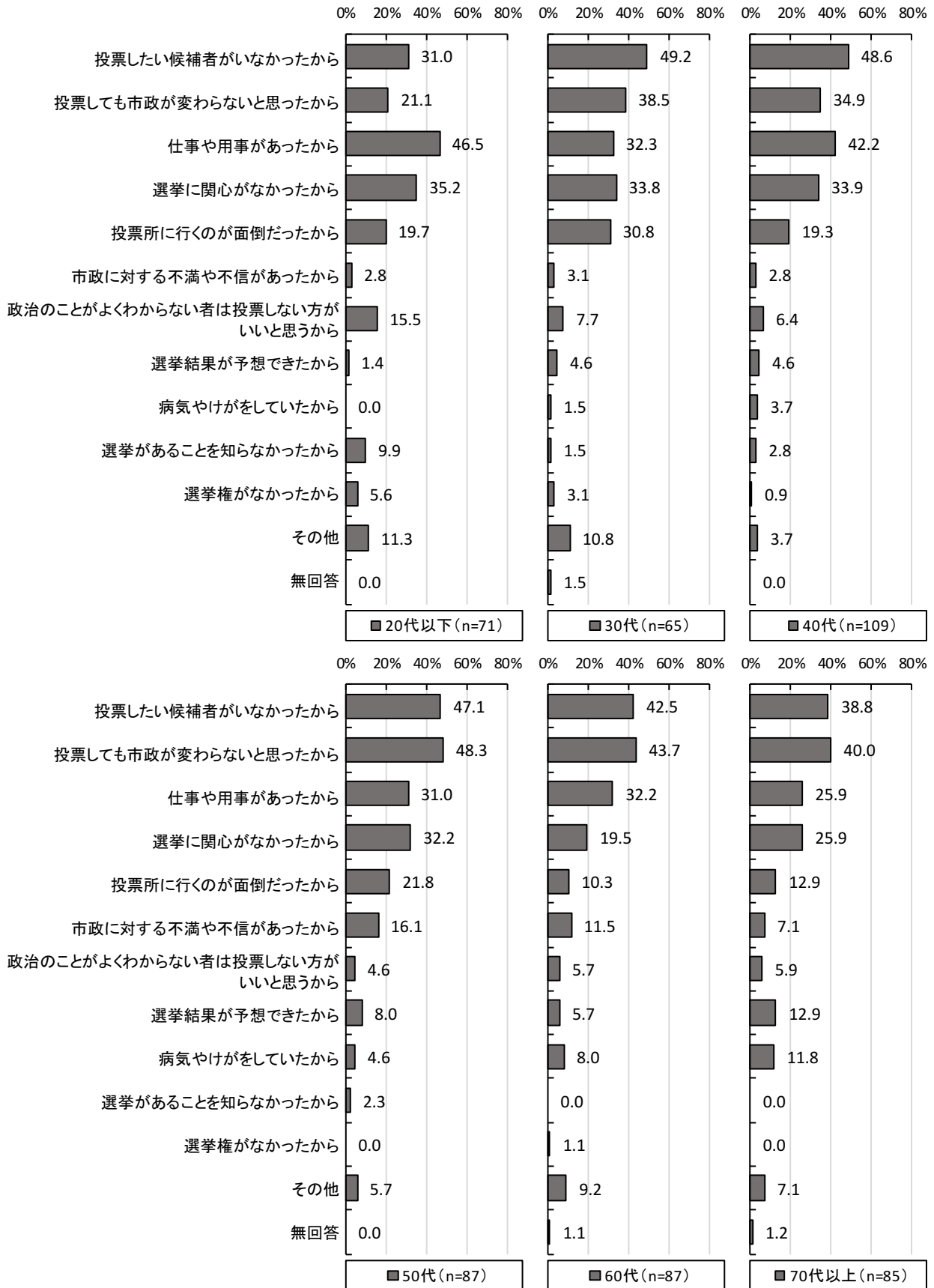


男女別に見ても、男女ともに上位3項目の順位は変わらない。

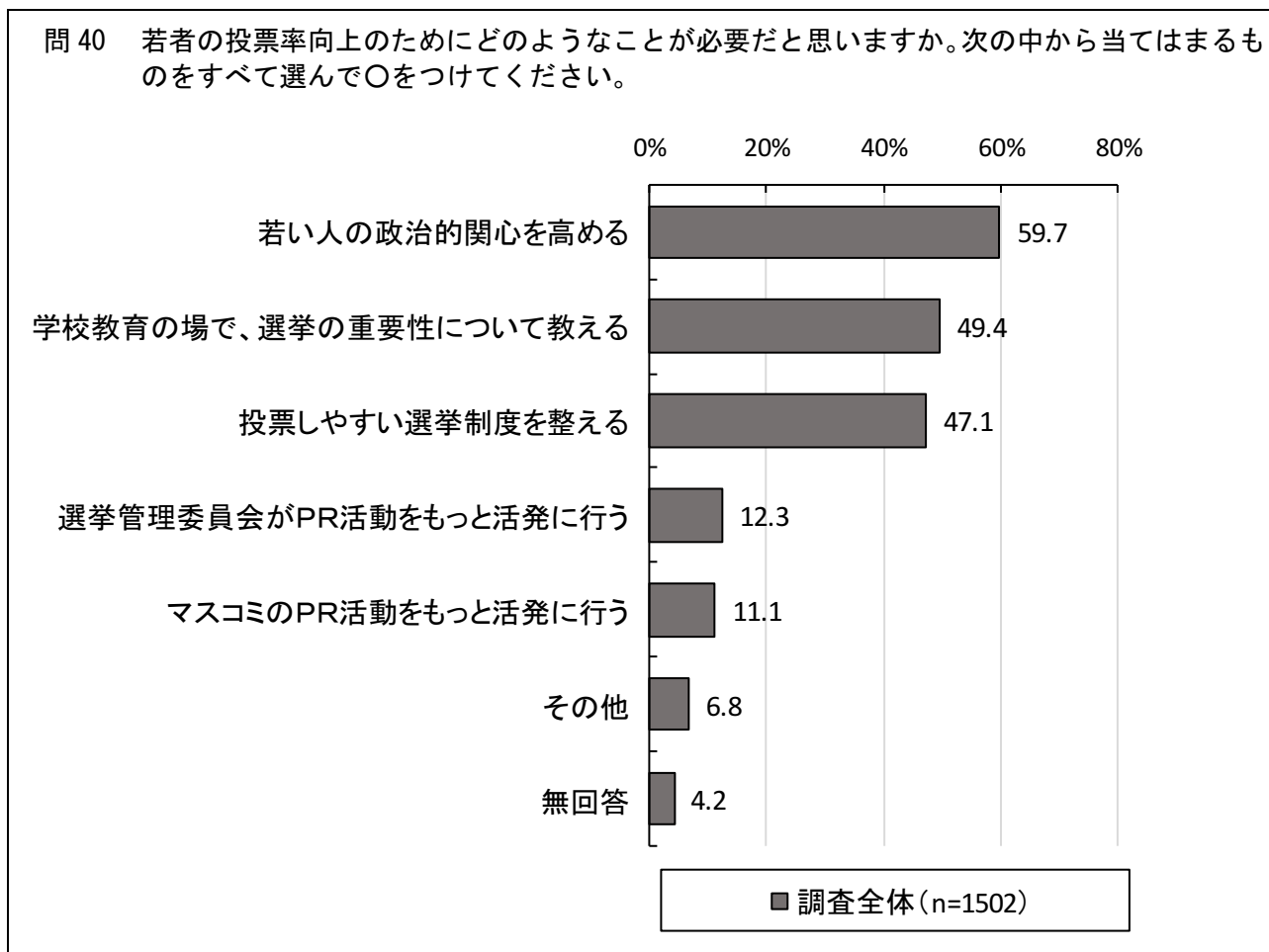
年代別で見ると、50代～70代以上にかけては「投票しても市政が変わらないと思ったから」、30代、40代では「投票したい候補者がいなかったから」、20代以下では「仕事や用事があったから」が最も高くなっている。なお、20代以下では「政治のことがよくわからない者は投票しない方がいいと思うから」、「選挙があることを知らなかったから」の割合が他の年代に比べて高くなっている。

IV 調査結果

【年代別】



(11) 若者の投票率向上のために必要なこと



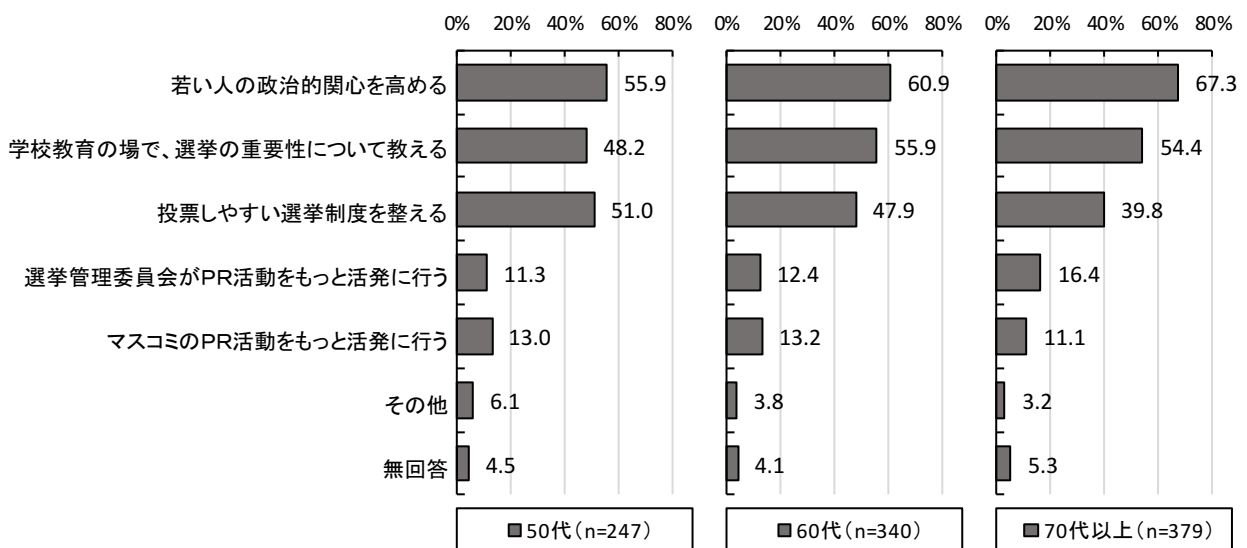
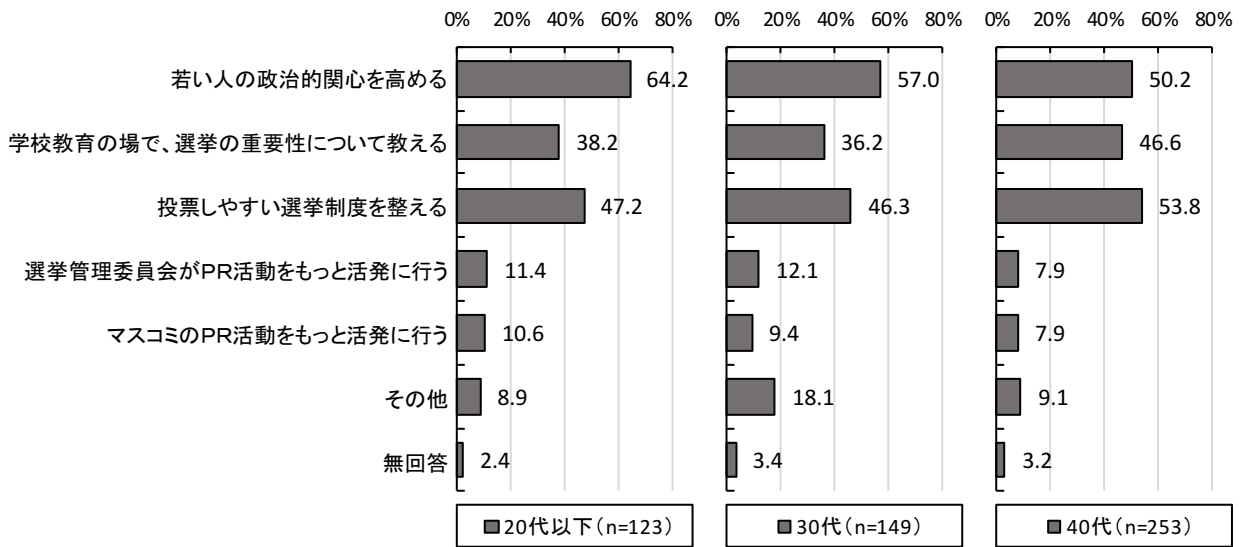
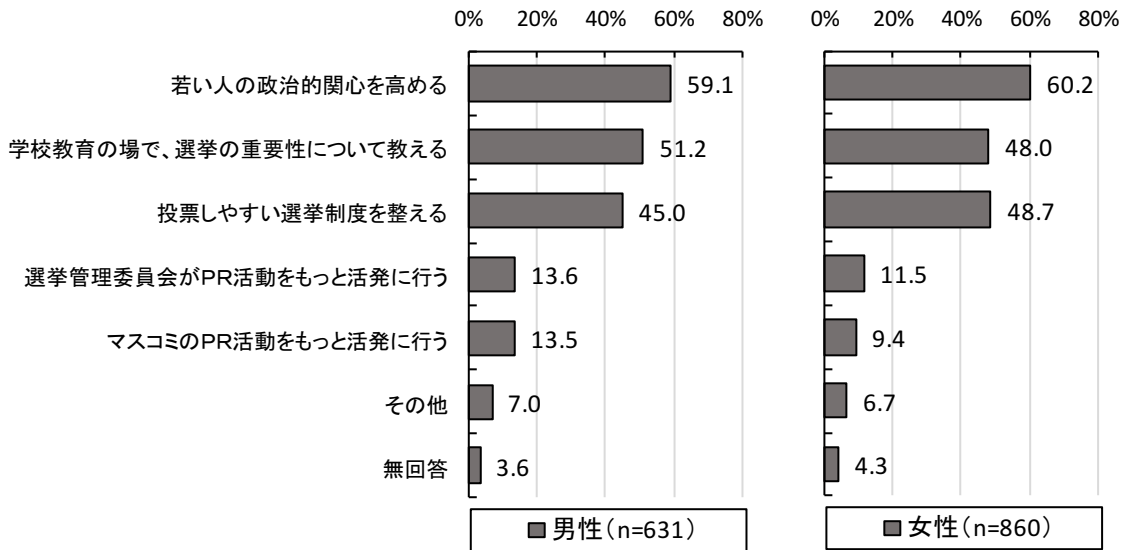
若者の投票率向上のために必要なことを尋ねたところ、「若い人の政治的関心を高める」が 59.7% と最も高く、次いで「学校教育の場で、選挙の重要性について教える」49.4%、「投票しやすい選挙制度を整える」47.1%の順となっている。

男女別に見ると、「若い人の政治的関心を高める」が最も高かったことは男女ともに変わらないが、男性では「学校教育の場で、選挙の重要性について教える」が 51.2%、女性では「投票しやすい選挙制度を整える」が 48.7%と高くなっている。

年代別で見ると、「若い人の政治的関心を高める」が 40 代を除いた全世代でトップとなった。特に 70 代以上では 67.3%と最も高くなっている。

IV 調査結果

【性別・年代別】



V 自由意見

V 自由意見

問 18 「地区まちづくり活動」について、あなたが日ごろ感じていることやアイデアなどを自由に記入してください。

地区まちづくり活動への参画について(45 件)

- 役員に対する負担が大きい。やり手がおらず高齢化している。時代的に金銭的な報酬も考えるべきではないか。 (男性 30代)
- 行政や地区住民が立案すると、どうしても形式的になる傾向があるため、学生がイベントを企画・立案し、それに地区住民が意見を言わず全力でサポートしてみる。 (男性 30代)
- 町内に高齢者しかいないため、町内活動が負担になっている。現役世帯にはつらい。町内活動を見直してほしい。また、婦人会があるが今の世の中女性差別ではないだろうか？ (青葉台) (男性 30代)
- 日ごろの仕事にプラスアルファで活動時間を要するので、負担感の大きい人が比較的多いように感じる。官民共同で評価する仕組みづくりが必要ではないか。 (男性 40代)
- 子育て世代、現役世代の参加や活動が限られてしまっている。地区で活躍している人が、地区の役を複数兼務したり、長年リーダーをやっていて次世代の地区のリーダーが育ちにくい、または担い手がない。 (男性 40代)
- 無理に地域とかかわり過ぎないほうがよいと思う。 (男性 40代)
- 今は仕事が忙しく、まちづくり活動にかかわれていない。 (男性 40代)
- シルバー人材の活用。 (男性 50代)
- まず家族が1番。月曜日～土曜日は仕事。まちづくり活動に参加する余裕がない。ストレスを感じる。 (男性 50代)
- 個人への負担感が強く、日々の仕事との両立には無理がある。 (男性 60代)
- 地区まちづくりセンター建設に携わったので、今年から地区まちづくり活動への参加をしてみた。 (男性 60代)
- 私のような県でまちづくり活動をした人を生かす。在宅介護などの地区での教育。 (男性 60代)
- 住民が気軽に参加できるような雰囲気づくりをしてもらいたい。 (男性 70代以上)
- まちづくり活動への参加者の減少。世代間のギャップ。イベント中心。 (男性 70代以上)
- 町内会長の世代交代 (町内会長、連合会役員が高齢過ぎるため)。 (男性 70代以上)
- 地区に対して、何か取り組む姿勢がなかなかとりにくい。余りまちづくりに対し関心が持てない人が多いと感じる。 (男性 70代以上)
- 住民の意識が低い。人任せ。 (男性 70代以上)
- 住民の高齢化に伴い、まちづくり活動への参加が難しくなっている。高齢者はどのようにかかわっていけばよいのかよくわからない。 (男性 70代以上)
- 気軽に参加することのできる活動がふえるとよいと思う。 (女性 20代)

問 18 (つづき)

- ベビーカーで歩きづらい。子連れで歩きづらいので川にふたをしてほしい。当たり前にある春堀の見直し、ごみ当番（朝はいらないはず）、地区の運動会、子ども会は必要なのか。子どもや若い子持ち世代にとって暮らしにくいことが多い。(女性 30代)
- この田子浦地区は昔からの役員のおじさんたちが残り、団結力はあるが、内容も古い！！だから外から来た若い家族は地区活動に協力しない。清掃活動も多過ぎる。今の時代、土日も子どもの習いごとがある。もっと分担して考えてやってほしい！！(女性 30代)
- 役員のなり手がいない。ほとんどの人が仕事、子育てに追われているので、余暇を使ってまで活動しようとは思えない、という人がほとんどだと思う。(女性 30代)
- 地区に高齢者が多く、また若い世代は子育てや仕事があるため役員の仕事や会合への参加は負担が大きい。(女性 30代)
- 高齢者を家庭で介護しているため地域のルールとしての当番などに参加するのが精一杯。(女性 40代)
- 地区住民が高齢化しており、地区の活動において今後も協力していかなければならないとは思っているが、子育て世代の30代～50代（特に40代）に負担が多くかかり過ぎている。もっと軽減できないものか。(女性 40代)
- 小学校までは参加しやすいが、それ以降は参加しにくい活動しかない。中・高・大学生まで参加しやすい活動にしてほしい。(女性 40代)
- 若い世代は、自分たちの生活に手いっぱい、地域活動を行う余裕がある人は少ない。いつまでもボランティアに頼るのではなく、機能や活動内容を本当に意味のあるものだけに絞り、『仕事』にするべきだと思う。集まるための会議など、無駄が多いので、仕事にしてプロにバリバリ仕切ってもらった方がよい。多数の素人では、できることが限られる。(女性 40代)
- 世帯の少ない地区、多い地区がある。多い方から少ない方へ引っ越して思ったが、少ない世帯の地区の負担が大き過ぎる。毎年何かをやらなければならない。30代40代は暇じゃない。(女性 40代)
- 各自が自主的に地区まちづくり活動に参加するようになれば理想だ。(女性 50代)
- あまり魅力的な活動がないと思う。役員になったときだけ参加する。毎年同じ行事を繰り返しているような気がする。(女性 50代)
- 子育て世代は生活が忙しいので、子育てが終わった高齢の方々にもっと積極的に地区の役員をやってほしい。(女性 50代)
- 「地区まちづくり活動」は、よいことなのかもしれないが、役員が強制的に回ってくるのが困る。引っ越しした先で周りもあまり知らないのに順番だからといきなり役員を押しつけられたり地区に人が少ないと、役員が何回も回ってくる。地区に若い人がいないと高齢者にも役員が回ってくる。この役員をなんとかしてもらいたい。会合の数が多かったり、もっと負担を軽くしてほしい。(女性 50代)
- 昔と違い、現在は女性も仕事をしているので、活動したくても時間がないのが現状。(女性 50代)
- 高齢になったので、活動には参加していない。できる時代には精いっぱい頑張った。自信がなくても経験することで、楽しく、前向きになれると思う。心がけ合いながら、参加してくれる方が広がっていけばよいと思う。(女性 50代)

問 18 (つづき)

- 一人一人が担い手になって活動する。 (女性 60代)
- 役員になった場合の、時間的、身体的負担が大きい。順番やくじ引きで当たったので、仕方なくやっている人が大半であると思う。もっとシンプルにしてほしい。 (女性 60代)
- 高齢の方たちが率先して活動してくれることはよいことだが若者が積極的に参加してくれることでさらなる活性化につながるのではないか。 (女性 60代)
- まちづくりの行事が多過ぎて大変。特に若い人より 60 歳以上の人の負担が多い。 (女性 60代)
- 住人の高齢化や若者との同居が少ないため地域活動が大変だ。 (女性 70代以上)
- 子ども会、PTA活動については、特定な人にばかり負担がかかり、時間的にも大変な活動している様子。もう少し平等な役割で活動できるよう工夫してほしい。 (女性 70代以上)
- 仕事をしている人が多いので休みの日や夜間などの参加も難しいのでは。 (女性 70代以上)
- さわやかサロン四十九に初回から参加して 3 年目になる。私は 78 歳中で一番の若者だ。今年は会計を受けたが、会長さんとともに会の運営、企画、茶薫の準備、特に昼食の用意（お弁当は車に乗れる会長さんの仕事）金銭の出入りは JA まで徒歩で用足ししているが、年齢的にだんだん負担を感じている。車の運転ができる 60 歳代くらいの方がボランティア的に動いてもらえると実に助かる。今年は頑張る。 (女性 70代以上)
- 高齢のため、参加したくても参加できない。 (女性 70代以上)
- 嫌われている人（まちづくりにとってマイナスの人）が、いつまでも居座っていると、まちづくりにとって大切な人が離れていってしまう。住民に拒否感を持たせる。 (女性 年代不明)
- 経済的、時間的に余裕のある方で、健康な方が負担少なく、多くの方が活動参加できる環境、掘り起こしが必要であると思う。子育て中で仕事を持っている方や、介護に当たっている方などは、気持ちがあっても現実的には関与できない。 (性別不明 年代不明)

地区まちづくり活動の内容・役割・運営について(39 件)

-
-
- 参加できない人や参加したくない人もいるので、その分会費を納めるなど行動しなくても活動に参加できるような取り組み。 (男性 20代)
 - 学生をサポートしてくれる交通指導員がいてよいと感じている。 (男性 20代)
 - 活動が全体的に地味で若い人が参加するとは思えない。 (男性 30代)
 - 町内会の意見がばらばらでまとまりがなく、子どもが大きくなるにつれて、情報も少なくなっている。イベントなど市の活動も大切かもしれないが、町内をまとめる市の職員の活動を期待したい。 (男性 40代)
 - できるだけ子ども主体（小・中学生）のまちづくり活動をふやしてほしい。年配の方はサポートにまわって助けてほしい。 (男性 40代)
 - 小学生の子どもを通した活動に参加することが多いため、子ども参加の行事が魅力あるものになるとよい。 (男性 40代)
 - 固定しない組織、その都度募集など組織のありようを見直す。 (男性 50代)

問 18 (つづき)

- 富士市のまちづくり活動は、他の自治体よりも充実していると思う。 (男性 50代)
- 子どもたちを巻き込んで、子どもたちを中心に、子どもたちのために活動を考える。 (男性 50代)
- 当地域に愛着が湧くような文化を掘り起こす活動と、それらのメディアへの訴え。 (男性 50代)
- 特定の人だけに負担がかからない範囲で行うべきだと思う。 (男性 50代)
- 文化を残したいのは理解できるが、参加が少なくなっている行事は取りやめて新しい参加しやすい行事に変えるべき。 (男性 50代)
- 小さな不平、不満を聞いて、直せることは直す。 (男性 60代)
- 地域防災訓練時の旗の見直し(各班長が班員を誘導する時の旗)張りがなく見えないので、実際にはあまり役に立っていない。区員、班員が確認しやすいように工夫を。白布に手書きで確認しにくい。 (男性 60代)
- 高齢化のため、運営が年々難しくなっている。 (男性 60代)
- 地域格差が大きい。 (男性 60代)
- 観光資源を発掘しPR。 (男性 60代)
- 地区まちづくり活動は減らしてほしい。地区で順番なので役員をやるが、80歳を過ぎても出ないといけないので負担だ。子どもはいるが、遠くにいて帰ってこない。婦人会も同様だ。敬老会があるため婦人会をやっているようなもので、大変負担が大きく、何歳まで役員をやらされるのか…気が重い。 (男性 60代)
- 住民ニーズとのアンマッチ!求められているニーズと少しずれているように思う。 (男性 60代)
- 同じ人が5年10年と続けている。役員の固定化。 (男性 70代以上)
- 高架下の清掃を有志の方がやってくれていることがありがたい。 (女性 20代)
- 町内会について、訃報の連絡が電話による連絡網で回ってきたり、同じ組の方が亡くなった場合、葬儀のお手伝いをしなければならないのは、時代にそぐわず、子育て世代にとっては負担が大き過ぎる。また、町内会の入会金がものすごく高額で(確か5~10万円)、ほぼ強制的に入会したが、会費も6,000円と高額過ぎる。以前住んでいた県外では月200円だったため、驚いたと同時に、負担が大きく家計を圧迫している。 (女性 20代)
- 私の住んでいる地域は高齢者が多く、地区のまちづくり活動も今後難しくなっていくと思う。30代~50代の世帯が少なく、ほとんどが共働きで、一人にかかる負担は多くなる。行政や民間企業の力を借りて運営し、同時に活動の見直しをしていくことが必要だと感じる。また、これからの高齢化社会に向けて、車なしで生活できるような仕組みをつくってほしい。たとえば、富士駅前に大型商業施設(ショッピングセンター)を誘致、子どもから高齢者まで皆が集まる場所をつくり、バスでのアクセスをもっと便利に。人の流れができればバスの利用もふえ、商店街も活性化すると思う。新富士駅-富士駅-青葉通り-富士市役所を結ぶ路面電車(長崎や広島のような)ができたらいいなと思う。観光客もふえ、市民の利便性も上がる。富士山という日本一の観光資源があるまち、富士市をもっと住みやすく、もっと人々が集まるまちにしてほしい。 (女性 30代)
- 南海トラフ地震に向けての防災活動。 (女性 30代)
- 日常生活における問題点などを積極的に話し合える場をこれからもつくってほしい。 (女性 30代)

問 18 (つづき)

- 未就学児に対してのサービス (バランスのよい給食の提供、親子活動の場の提供など) (女性 30代)
- 地域の歴史などを生かした活動。 (女性 40代)
- ごみ集積所がとてもきれいに管理されている場所は、防犯意識も高く地域の住民の連携もうまくいっているのではないかと思った。そして何よりも、ごみ集積所がきれいに保たれている場所は安心できる。 (女性 40代)
- 小学生が通える日程の英会話教室などがあつたらよいと思う。 (女性 40代)
- 各町内が、高齢化に伴い役員を出すことが難しくなっている。働いている人でも、やっていけるような役割にしていけないか。 (女性 40代)
- 交通安全のために、交差点に立っている方、もっと考えて立ってほしい。左折時、迷惑なことが多い。 (女性 50代)
- 自治会の役員の方々には感謝している。 (女性 50代)
- 近所に一人暮らしの高齢者が多い。ゴミ出しなど一人でできないため支援が必要ではないか。 (女性 50代)
- 年齢に関係なく、全ての人に (弱者にも) やさしい活動を。 (女性 60代)
- 高齢者多数のため、活動そのものが難しい。 (女性 60代)
- 一度役員になると長い (4年とかもつと)。会合が多い。 (女性 60代)
- 町内会費が約1万円。ほとんどお祭りに消えているようである。脱退して、班の世帯が26から22世帯に減った。町内活動がおもしろくないからだと思う。50代から70代の世帯がほとんど。子世代と同居をしていない。 (女性 60代)
- 美化活動。 (女性 70代以上)
- 交通安全の日、1つの交差点にたくさんの人が偏っていて、車に乗っている人も目視しづらい。自転車、歩行者の人の邪魔をしてその人が道路に出てきて事故に遭いそうになった。それも気づかないくらい立ち話しているのでは意味がない。もっといろんな交差点に人を振り分ければいい。親が会合のときに話しても古い人が考えを変えないから変わらない。何年も。 (女性 70代以上)

地区まちづくり活動の周知について(17件)

-
-
- PRをもっとしてほしい。知る機会がない気がする。 (男性 40代)
 - どんな活動をしているのかよくわからない。昔と違って近所の人にもわからない時代。もう少しふれ合いがあればよいのでは? (男性 50代)
 - 特定の人に偏りがちな地域の活動に多くの人に参加できるような雰囲気づくりも必要だと思う。 (男性 50代)
 - 各地区同じだと思うが、マンション、アパートなど、入居者の活動が不十分だと思うので参加しやすい活動やPR活動を十分行う。 (男性 60代)
 - 何をやっているのか知らない。 (男性 60代)

問 18 (つづき)

- 地区の名産、誇れるもののPR活動。 (男性 70代以上)
- 地区まちづくり活動として何をしているかよく知らない。 (女性 10代)
- 地域ごとの新聞を広報ふじにのせる。 (女性 20代)
- 地区で行われている活動をもっと知りたい。 (女性 20代)
- 活動内容がよくわからない。 (女性 40代)
- 富士市以外の都市の活動を知らないで、できれば県外はどのようなまちづくり活動があるのか知りたい。 (女性 50代)
- 情報が欲しい。パソコン、スマホなど使用していないのでわからない。 (女性 60代)
- 活動内容のPR。 (女性 60代)
- 活動に参加したくても手段がわからないので紙面だけでなく声かけの運動もしてほしい。 (女性 70代以上)
- 一部の意識の高い方たちが一生懸命活動している感がある。関心のない人に伝えるのは難しいことだが、やはりPR不足なのかなと思う。 (女性 70代以上)
- まだまだ我関せずのところがあるので、もう少しPRが必要と思う。 (女性 70代以上)
- 地区住民に行きわたるPRは大事かなと思う。 (女性 70代以上)

行事・イベントの企画について(10件)

- 区民体育祭の必要性は感じない。その他、若者向けの活動(資金)に振り分けた方がよい。少子化のため、学校の運動会になっている。無記名のアンケートを取るとわかるはず。 (男性 50代)
- バスツアー実施。 (男性 50代)
- 合併の弊害か、行事などにまとまりがない。 (男性 60代)
- 高齢化に伴い、家の中で過ごす時間がふえてきている。そこで、まちづくりセンターを使って「談笑会」「昔を懐かしむ会」などを工夫する。 (男性 70代以上)
- 余っている畑での農業体験。 (女性 40代)
- 凧あげ大会は、昔からの伝統行事になっている。 (女性 40代)
- 町内会の運動会がなくなってほしい。 (女性 50代)
- 各種イベントに参加したくても、遠い、駐車場がないなど、高齢者には条件が整わず、ついつい断念してしまうことが多い。学校と協力して、広い運動場を使用できるようにはならないだろうか。人生100年時代、高齢者はますますふえていく。 (女性 70代以上)
- 現代に合ったイベント、目新しいものが欲しい。市全体に活気がない。 (女性 70代以上)
- 夏休み冬休み、子どもを集めてゲームなど、子どもに関心をもってもらおうよう企画して多くの体験、多くの人とのかかわりを計画する。 (女性 70代以上)

問 18 (つづき)

地域内での交流について(10 件)

- 地区住民同士の絆が希薄であり、岩松北まちづくりセンターの駐車場を活用して「岩松北地区の夏祭り（仮称）」を開催してきずなを深める。冬の梅まつりと秋祭りを身近な地域で開催する。
(男性 70 代以上)
- 地区住民相互の親睦、助け合い。
(男性 70 代以上)
- 面識のない人と話すことができ、友好関係を築くのによい機会になっていると思う。
(女性 10 代)
- 祭りは子ども、大人を問わず、誰でも参加できるイベントなので、地区全体で盛り上げていけるとよいと思う。地域活性化につながるのでは？
(女性 20 代)
- 「地区まちづくり活動」イコール「ご近所づきあいのこと」だと思うが、私はそれほど積極的にこのような活動にかかわったことがなく、「順番が来たからやる」という程度である。ただ、一度引き受けたことは最後まで全うしたという自負はある。私がこのような活動で感じたことは、「女性同士の結束力がなんとなく弱い」ということである。皆さんお忙しいと思うので仕方がないかもしれない。今のままでは、「まちづくり活動」なんていつまで続けられるのだろうと思った。今どき古くさい考えだと笑われるかもしれないが、ご近所づきあいのことでは、やはり女性が結束力を強め、存在感を示して取り組まなければ、まちは元気になるどころか、潰れてしまうのではと思った。
(女性 40 代)
- 一人暮らしの人でも、家に閉じこもらないように、誘い合う、呼びかけをする。
(女性 60 代)
- 相手への思いやりがもっとももっとふえるようにと思う。
(女性 60 代)
- 人を見たら挨拶をする。そんなまちにしてほしい。第一、市役所に行っても挨拶のできる人間が誰もいないし、皆知らん顔だ。
(女性 70 代以上)
- 今は地域の中で高齢者が外で2～3人くらいで話をしている姿が見えず1人、家で留守番をしている寂しい姿を見かける。話を聞くとデイサービスに行っている人が多く、施設利用をしたくない人は一日中一人で過ごしているようだ。昔のように1～2時間家の庭で話ができると（若い時の私がそうだったように）料理の話、昔話など聞くことで勉強になったように思う。
(女性 70 代以上)
- 問 17 の2について日々テレビでみる事件、交通事故は事前に防げるように思われる。町内で危険な箇所をマークして住民の情報を的確に伝えて協力し合うようにしていく。
(女性 70 代以上)

活動拠点について(4 件)

- 活動に参加、図書館など特定の用がないと使えない。“まちのえき”のように、もう少し気軽に子どもや主婦など、休める場所が欲しい。
(男性 50 代)
- 富士川や、川の学校を総合アウトドア施設へ。年齢層関係なくコミュニティ発信基地とし、来場者数を上げ、なくてはならない場所とする。
(男性 50 代)
- 地区ごとにある企業に依頼して、地区民が集まれる場所を提供してもらい、その地区の問題点を話し合えば活動になるのでは。
(男性 60 代)
- 今の社会は他人の家に行くこともできない状況なので高齢者同士が憩える場所が必要。
(女性 70 代以上)

問 18 (つづき)

地区まちづくりセンターの運営について(12 件)

- まちづくりセンターの講座は安くて何度か利用したことがあるが、家から近い場所や時間帯に自分の参加したい講座がなかったため、講座の種類の実と回数や時間帯を幅広く設定してほしい。そうすれば社会人の方々ももっと参加できて利用できるのではと思う。(女性 30代)
- まちづくりセンターでの、小学生などへの将棋教室、手芸、料理等さまざまな教室。高齢の方で、子どもに教えてくれる活動があるとよいのでは。今もあると思うが、充実させてほしい。お互いのコミュニケーションにもなる。(女性 40代)
- まちづくりセンターは「対・人」というところで働いているにもかかわらず、冷たくてなぜか、「何しに来たの？」みたいな言葉づかい、やる気がない人はいらぬのではいつも思う。仕事だから、やる気がある人に働いてほしい。(女性 50代)
- まちづくりセンターにおいて活動している講座をもう少しふやしてほしい(簡単なストレッチなど)。(女性 50代)
- 指定管理者制度の検討。複合施設への移行。(女性 60代)
- まちづくりセンターの職員の接客態度が悪い。暗い感じで挨拶もろくにできない。物を食べながら窓口に出る。まちづくり活動の拠点となりにくい。(女性 60代)
- まちづくりセンターに、リサイクル衣料BOXが設置されていて、大変よいことだと思う。ただ、今年からビニール袋が市の指定のものを使用するように改定され(以前から)私は意見を伝えたい。私たちがセンターへ持参する衣料は清潔で次の方も使えるもの、災害地区、海外、またあまり新しいものは買えない方々へ使っていただけるものをよく厳選して運ぶ。そうでないものは、市の決められた第一火曜日に、地区の集積場へ指定の袋に入れて出している。なので、再利用できる衣料は有料の指定袋でなくても透明の袋でよいのではないだろうか、市民は十分、良識をもって分別しているつもりだ。(女性 70代以上)
- まちづくりセンターで12時まで活動して、12時10分ごろ退室していたのが、現在は厳しくなり12時までに退室してくださいと指導されている。もっとゆるやかでよいのでは?と思うが職員の食事時間のためだろうか?(女性 70代以上)
- 職員の態度が悪い、挨拶をしても返ってこない。笑顔もない。私は編み物で利用させてもらっている。編み図が欲しくてコピーをしてもらおうと思ってもお願いすると著作権がどうか言ってコピーをしてくれるにも何か一言いわないとコピーしてくれない。編み図がないと編めない。コンビニに行ってコピーしてこなければならぬ。その日は一日何もできなくて困る。もう少し融通を利かせてほしい。もう少し気を配ってもらいたい。また畳の部屋を使うが、私は膝が痛くて座れない。椅子は畳の部屋では使えないそうだ。困っている。(女性 70代以上)
- 月に2回ほど、趣味の会とボランティアの会合で使用しているが、駐車場が少なく、また利用者が高齢のため机、椅子の片づけなど大変になっている。ここに少し手助けがあれば、高齢者は助かる。(女性 70代以上)
- まちづくりセンターのガラス拭きは職員だけでは大変だと思うので使用している団体が当番制で年に一回くらいしたほうがよい。(女性 70代以上)
- 近くて利用しやすい。(女性 70代以上)

問 18 (つづき)

交通問題・ハード面としてのまちづくりについて(15件)

- J R 線（その他在来線）と新幹線の統一化。 (男性 30代)
- ウオーキングや名所の所を歩いていると、車の交通量が多く、危険な所があるので、遊歩道など歩行者が安心・安全に歩けるようにしてもらいたい。また、休憩所や水飲み場などを設置してあるとよい。 (男性 60代)
- 富士市の住みやすい環境づくりは、歩道、通学路、高齢者のための補助道路（高齢者が乗れる電動車の通路）などの整備も大切だ。市民の活動にだけ力を入れるのではなく、インフラの遅れを早く進めるべき。 (男性 70代以上)
- 夜の富士急静岡バスは、バスの本数が少なくて困っている。 (女性 10代)
- 老人ホームを地区に設置してほしい。9割高齢者だし、景色もいいので住んでいる地区には需要があると思う。 (女性 20代)
- 小学校の通学路に防犯カメラの設置。高齢者の交通費（公共バス・タクシー）の割引。 (女性 30代)
- 工場があり、大型トラックの往来が激しい割に道が狭いので、企業と話し合っって地元の車や人、子どもが安心して通れる道路にしてほしい。カーブミラーもつけてほしい。 (女性 40代)
- 夜道は暗いところがたくさんある。明るくしてもらえると、子どもが成長していく上で助かる。 (女性 40代)
- 高齢者の運転事故多発を減らすための、高齢者への便宜を充実させ、運転せずとも買い物や行政手続きができるような移動まちづくりセンター車があったらよいと思う。 (女性 60代)
- 高齢になって行事に参加するのも大変になってくる。買い物や交通手段にも困る。免許を返納しても困らないよう、日常生活に必要な物資を購入できるスーパーを各地域に設置してほしい。 (女性 60代)
- 高齢者の交通事故のニュースが毎日のように流れているが、交通の便の悪い大淵では、自動車が運転できなくなると大変住みにくい地区になるので、大淵の大富とか次郎長の方までバスが通るならとてもうれしい。そうしたら免許も返納できるようになると思うので、一日も早く実行されることを願っている。 (女性 70代以上)
- 高齢で病院への乗り物がないので行くことができないイベントがあっても行くことができない。なんとかできないのだろうか？ (女性 70代以上)
- 富士南地区のコミュニティバス、「みなバス」について希望したい。バスは平日のみ、朝7時台発（三四軒屋バス停発）3本（9時台発が最終）で、土日は全くないので、外出できないのが現実である。また、みなバスは、乗降のステップが高く、足の不自由な高齢者は乗車できない。おまけに、つかまって乗る所もなく、降りる際に押すボタンには、手が届かないためバスが来ても不自由だ。1日も早く、「陸の孤島」から解放されたい。病院への通院もできない。ボディがピンク色のバスタイプに、一日も早く改造してほしい。 (女性 70代以上)
- 公道の道幅を新築（建てかえ）などの折に地主と話し合い広げてほしい。救急車・消防車が入りにくいが家が密集している所が多い。 (女性 70代以上)

問 18 (つづき)

- 車の免許証を返納したが、交通手段がなく、買い物、通院、駅への歩行などで困っている高齢者が多い。まちづくり活動の1つとして何とかしようとする企画をお願いしたい。空き家が多い。
(女性 70代以上)

その他行政への要望について(6件)

- 地元で就職で戻ってこない人も戻ってきたいと思える、地元外の人でも就職したいと思える、子育てしやすい、そんな“まちづくり”はできないか？住んでいる人が主体で行政が手助けして、まちづくり活動をボランティアにしないで、報酬が出るようにする、そこに就職先が新たに生まれる、行政と住民のパイプ役をつくってみてはどうか？
(女性 20代)
- 日ごろの生活での不便の改善を行政に求めたところで、なかなか改良されないのが現実なので、この地域でのことに限ったことではないが、行政に対してあまり期待していない思いがあるのも正直なところだ。
(女性 50代)
- 子どもたちのためではなく、高齢者に対しての対策を考えてほしい。車の運転など、免許返納後の高齢者への対策など。
(女性 50代)
- 家の中の片づけをすると、捨てるにはもったいない物が出てくる。必要とする人、場所を紹介してもらえるとありがたい。
(女性 60代)
- 災害、地震のときなど近くのまちづくりセンターに避難できると助かる。
(女性 70代以上)
- 数年後には団塊の世代第一団（昭和22年生 72歳）が敬老会の対象になろうとしているが、余りにも急な増加人数で敬老会の贈答品他経費が（長生100歳時代）毎年増加し続け、市財政の圧迫になる。ごく一部の人を除いて、昔の70歳代と違い、今の70歳代は若くて元気である。自分では高齢者と思っていない人が多い。70歳代の敬老会の浮いた費用は、子ども、青少年、障害者、環境問題のために使ってほしい。
(女性 70代以上)

これからのまちづくりについて(12件)

- 美大の学生などとコラボ。固定概念からの脱却。市が本気であるのならば協力する。
(男性 30代)
- もっと富士山を活用した富士市全体のアピールをしっかりと、お客さんを迎える、もてなす、観光していただく、戻ってきてもらえる準備を企業と一体でやる。市ができないなら民間を活用し、まじやってみる！
(男性 40代)
- 若い人が住みたくなるようなまちづくり。若い人たちが中心となり、活動できる環境づくり。
(男性 60代)
- 20代中盤以降の若者たちの居場所やコミュニティがないように感じる。ファミリー層は、イオン富士南店などで買い物をしたり休日を過ごす場所があるが、結婚をしていない若者たちは、東京や静岡に出て楽しみを探している。FUJI&SUNのように、若者が参加しやすいイベントづくり、アートクラフトフェアや食のイベント、スポーツイベントなどで活気を取り戻してほしい。民間企業との協賛も欲しい。ここが足りない、これがあればなど、富士に移住して来た人たちへの意見を参考にしてみたらどうか。
(男性 60代)

問 18 (つづき)

- 犯罪者マップなどをつくるとよい。買い物できない人たちのための購買システムをつくってほしい。まちづくりセンターの土日の稼働。バスの運行も、病院経由でいろいろつなげるとよい。小学校にもマイクロバスでの送迎もあったらよい。田子の浦にも釣り公園でもつくったら少しは人が来るかも。利子のない奨学システム、成績に応じて優遇するシステム。(男性 60代)
- 地区内の観光資源を洗い出し、地区連携で観光ルートの設定を図る。中途半端な25万都市より、8万地域圏×3を考える。(男性 70代以上)
- 富士市の長所、短所など、わかりやすいことから取り組み、多くの皆さんと楽しく意見交換会から始めていただきたい。(男性 70代以上)
- 海外の人との交流。観光客をふやす取り組み。富士市民が世界に目を向けるための取り組み。そのきっかけをつくるための活動を提供してほしい。スポーツを通じてまちおこしをする。富士山女子駅伝を全国にもっとPRするべき！(女性 20代)
- 正直なところ、富士市と合併してからよかったと思うことはない。住む環境としてはよい地域だが、すごく不便である。車がなくても生活できるようになること。市街地への交通手段の確保(利用しやすいもの)、商業施設の増加、特に100円ショップが欲しいという声多数。(女性 30代)
- 富士駅、新富士駅に駅ビルを建設。周辺の店に発展。交通機関の充実。(女性 50代)
- 小学校、中学校の防災訓練時の引き取り訓練が昨今の母親の就労状況に適していないと思う。訓練日だといって、早引き、中抜けなどして決められた時間に引き取りに行くことが多いと思う。本当の災害時には交通麻痺する、通信手段も麻痺することを考えると、引き取りそのものが困難だろう。まちづくりセンター、公会堂など各地区の建物を利用し、中学生がリーダーとなって地区の小中学生を引率し、より自宅近くの建物まで連れていく。地区の役員がその後父母の引き取りを待つという形などを考えたことがある。(女性 50代)
- 高齢化が進んでいる地区なので、もっと若い世代の住みやすい地域にできたらいいなと思っている。古い考え方がまだ残っている気がする。(女性 60代)

その他(11件)

- 回覧板の多言語化が必要ではないか(外国人もふえつつあるので)。(男性 20代)
- 田子の浦地区の名産は「しらす」。それ以外にPRできるものが欲しい。(男性 40代)
- 当面思い浮かばない。(男性 70代以上)
- すごく立派な言葉だけど実際に行動をしている主だった人は、裏に回ったら何をしてくれるかわからない。私はこういう活動は親交しない。汚れきっている。(男性 70代以上)
- 仕事でよく車を運転するのだが、特に高校生の自転車通学はもう少しちゃんとしてほしいと思う。道路を学生2人が自転車でも真ん中を走り、他車のクラクションにも無視をして走っている学生を見て心が痛んだ。自転車の乗り方、道路でのルールやそれが守れないのであればきちんと罰則を適用するなどしてほしいと思った。ただでさえ、高齢者の車の事故がよくニュースであげられているが、自転車も特に気をつけないといけない問題だと考えている。(女性 20代)
- 浜松の黒板とキッチンが活動が好きだ。(女性 20代)
- 病気がよくなったら参加したい。病気でも参加できるか知りたい。(女性 30代)

V 自由意見

問 18 (つづき)

- 今は考える余裕がない。 (女性 40代)
- 特別何も期待することがない。 (女性 60代)
- ここ数年は、自宅の前を東海道ウォーキングの人々が四季を通して歩いている。これらの人々に外で出会った折は、挨拶を積極的にし、道案内もするが、もう一步踏み込んだ会話ができる機会と場所があればと常々感じる。トイレ休憩のポイントすらない。 (女性 60代)
- 町内に、水が湧き出る浅い池がある公園がある。その池がここ何年も使われていない様子である。子どもが小さいころは、そこで水遊びをさせている人でにぎわっていた。せっかくよい公園なので、また使えるようになるとよいと思う。 (女性 70代以上)

問 33 あなたが「青少年の健全育成について」思うことを自由に記入してください。

家族関係・家庭環境について(63 件)

- 親次第だと思っている。 (男性 20代)
- 家庭で子育てをする親に補助金を出したらどうか？保育園設立の経費、保育士の経費を保育ママに回せば、第2子もつくりやすくなる。女性の社会参加をよしとする傾向にあるが女にしかできない出産、子育てができるように補助金を出して、母の胸の中で抱き締めて育児ができるうちに！近ごろ愛情をお金にすりかえて育てている、茶髪にしてネイルを塗って車に乗り出かける母の姿に子は何を思うか。ヨイトマケの歌にある母の後ろ姿には感謝の気持が生まれる。ニートも自殺も大きくなってからでは遅い。また、食卓にスーパーのでき合いの総菜ではなく手づくりの心のこもった料理を並べること、女性の役割は大きい！ (男性 30代)
- ニート、ひきこもりを無視しないで、できるだけかかわってほしい。まず、元気に挨拶。そして、朝食を家族でとること。 (男性 40代)
- 子どものころのしつけ、いろんな話し合いなどで、よしあしを自分で考えるようになると思う。一番の問題は、家庭環境だと思う。 (男性 50代)
- 甘やかせ過ぎ。 (男性 50代)
- ニートの問題は先まで長引く問題。早い解決が必要。将来税金（生活保護）まで使って生活させるのは問題。 (男性 50代)
- 親が甘い。親ばか、子離れしていないのでまずは親から。 (男性 60代)
- 家庭がしっかりしていない。 (男性 60代)
- 家族のきずなづくり。 (男性 60代)
- 子どもが小学校の低学年のうちに通学時は、母親と一緒に歩いて行くくらいのほうがほほ笑ましくてよい。近所の外国のお母さんは毎日のように子どもを送り迎えしている。日本のお母さんも頑張れと言いたい。 (男性 60代)
- 家庭におけるしつけが第一と考える。それには、親自身の行動、言動に注意。 (男性 60代)
- 青少年というより、保護者の所得、貧困、親の環境が悪いのが原因。 (男性 60代)
- 家庭教育の重要性。 (男性 70代以上)
- 団塊世代の私にはこういう問題はなかった。全て親の教育が悪い。 (男性 70代以上)
- モラルや責任は親が教えるもので、学校が教えるものではない。 (男性 70代以上)
- 家族構成（親子、両親、3世代同居など）友達づき合い。 (男性 70代以上)
- 両親がしっかりしていなければだめ、ふだんから子どもとコミュニケーションをとっていれば子どもは非行に走らない。 (男性 70代以上)
- 家庭環境が、まず大切だ。子どもを持つときからの親の教育が重要。夫婦で受けられる「親の心構え」などの講座を身近で行える機会を設けたらどうか。 (男性 70代以上)
- 高齢夫婦の子どもが非行に走りやすい（しつけが難しいためなどで）と聞いたことがあるが、金銭的に余裕があっても非行に走る子はいる。第三者の介入が必要だと思う。 (女性 20代)

問 33 (つづき)

- ニート、ひきこもりになっている青少年を育成することよりも、そういった青少年に育てないよう、親たちを育成すべきだと思う。いじめられたら親に言えない子が多過ぎる。そういった環境をつくっているのは親自身。子どもたちが親に打ち解ける環境をつくれるように親を育成すべき。
(女性 20代)
- 学校教育も重要だと思うが、学校教育ばかりに負担をかけるべきではなく、家庭内での関わりや地域での活動の機会がもっと盛んになるとよいと思う。
(女性 20代)
- 昔と違い今は、親に怒られた、頭を叩かれた、それだけで保護され、何でも甘く許される時代になっている。これでよいのだろうか。甘やかしてるから、まあいいかとニートがふえる。成長期に全て決まると言うこの時代、成長期に甘やかしていいのか。
(女性 30代)
- 子どもの問題は、基本的に親に問題があるケースが多いと思っている。親の変化やそれを支える支援先が必要だと思う。
(女性 40代)
- まずは、親への教育も必要だと思う。
(女性 40代)
- 親が、子どもにかかわる時間が少ないのではないか。幼少期から、地域のコミュニティに参加して、みんなで子どもを育てていく(声かけなど)ようになったらよいと思う。
(女性 40代)
- 自分に自信を持つ。相談できる友人、家族が必要。ただ、親がしつけ、当たり前のことを教えても、行動するのは本人。子を信じてあげる。最近の親を見ていると、愛情や優しさについての考え方が、少しずれている気がする。子のわがまま、いけないことも何も言えない親が多い。
(女性 40代)
- 家庭環境によるところが大きい。親が不健全ならば、子どもも不健全になるケースがほとんどだと感じている。
(女性 40代)
- 青少年になる前の幼少期での親とのかかわりまたは子育てにおいて、親と子の心の余裕をどうしたら持てるのか。そこに行政の手助けがあったらと思う。周りの皆も余裕がなさ過ぎ、皆、生活にいっぱいいっぱいな人が多い。そういう家庭の子にちくちくいじめられている子どもがいるのが現実。
(女性 40代)
- 小さいころから自分が必要とされていると思える体験を多くさせたり、自信を持たせてあげる。褒めてあげることが大切だと思う。
(女性 50代)
- 社会的に守ることも大切だが、親子関係が一番大切なことと思う。家庭があって社会があるのだと思う。親育てをしなくてはいけないのかと考えるが、ひきこもりになってしまってからでは遅い。生まれてから3歳までの間にしっかり親子関係をつくらなくてはならないと思う。
(女性 50代)
- 親も完璧な人間ではないと思うし、助け合って支援することと、本人にプラスになり前向きになれる健全な機会があるとよいと思う。
(女性 50代)
- 親がゲームや携帯などをしていて、子どもとの会話が少なくなっているのでは?と感じる。子どもを公園で遊ばせて近くで親がゲームをして座っているのをよく見かける。親を教育したほうがよい?と思うことがよくある。
(女性 50代)
- 家庭が一番大切。夫、妻、子、祖父母、それぞれの役割を果たす。なんでも話し合える家族が大切と思う。
(女性 50代)
- 大人たちが幻滅されないように生活する。
(女性 50代)
- 母親が仕事をしていて子どものことまで気が回らない家庭が多いと思う。私は、子どもが小さいときは専業主婦で子育てができたので、余裕をもって子どもを育てることができて幸せだったと感じている。
(女性 50代)

問 33 (つづき)

- 家庭だけで解決できないと思うが、周りの目を気にして相談できず、苦しんでいる親に対してのサポートが必要ではないか。 (女性 50代)
- 家族間の信頼、何でも話せる環境づくり。子どもの戻るところは親であり、子どもが困ったときに頼れる親になること。子どもだけに責任はない。その子どもを育てたのは親だから、まずは困ったときに助けてあげられる親にならなければと。育てた親の責任は大である。小さいころから甘やかされると外に出て耐えられなくなるものだ。 (女性 60代)
- できるだけ一家団らんの食事を心がけ、家族で話し合う機会をつくる。そして子どもたちが、一日どういふことをしたのか、どう思っているのかを聞き出せる雰囲気づくりをしていけば、「不登校」や「いじめ」もよくなってくるのではと思った。 (女性 60代)
- ちゃんと育てたつもりだが、結果、次女は学校に行かなくなり、今は遊んでいるだけのニートになってしまった。親の責任だと思う。家にも帰ってこなくなり、本当にどうしたらよいか困っている。 (女性 60代)
- 親の考え方をもう一度教育する、または考えを変化させる講演などを行うような世の中の流れになってほしい。尊徳教育は親のほうが必要。親が変われば子は変わらと思う。 (女性 60代)
- 全て親の責任であり、家庭環境。 (女性 60代)
- まずは、自分が産んだ子どもを安心してせめて2歳まで自分たちが育てていける社会づくりが大切だと思えてならない。働くことより育てること、他人に任せるよりも自分たちが育てることが大事と思える。 (女性 60代)
- 親がもっと自分の子どもを責任持って育ててほしい。 (女性 60代)
- 一日の中で、笑顔が自然にできる家庭生活。両親が子どもを愛することが大事。 (女性 60代)
- 幼少のころから親の関係でグループがあったり、その輪に入れない親子が後々いじめに遭ったり、その後ひきこもりなど。インターネットの進歩もある意味、健全育成には悪影響もあると思う。とにかく、本人の自分に自信を持てるもの、楽しいと思える「モノ」「ひと」との出会い。本人も周りの大人もそれを大切にしたい。 (女性 60代)
- 祖父母、父母が余りにも忙し過ぎる。帰宅しても家事に追われ、子どもに温かな声かけもできない。幼稚園、保育園の先生方に、頼り切っている。子どもは家庭で、安らぎが全然ない。多感な年ごろの青少年になってからは、大人はどうにもならないので、早くから対策を。 (女性 70代以上)
- 問題を起こしたり、反社会の道に走ったりする青少年の多くは原点である家庭にあると思う。便利さを求め機械化された社会。家族間の意思疎通の欠落、次に生育歴の複雑さなどの問題が多い世の中。青少年の健全育成は生を受けた時点で始まる。家庭でできない子育てを健全な保育所、その他の施設でカバーし今は社会全体で子どもを育てなければならぬと思う。 (女性 70代以上)
- 何でも話せる家族になるとよい。昔から親の背中を見て育つと言うが、心にゆとりがあると、親も子ども、ゆっくり会話ができて、よいところが見えてくると思う。 (女性 70代以上)
- 「家庭」に尽きると思う。生まれたときからの環境、しつけ、教育など、価値観が多様化した現在、できるだけ大勢の人がかかわり、さまざまな経験を積ませることがよい。 (女性 70代以上)
- 家庭の中で親がまず行動。ありがたいの挨拶、感謝の心を日々子どもに見せたらよい子に育つと思う。 (女性 70代以上)
- 社会における最小の機関である家庭での充実した家族関係づくりが大切だと思う。 (女性 70代以上)

問 33 (つづき)

- 大勢の青少年が道を外れないよう、健全な人になってほしい。その鍵は家族のきずなにあると思う。親にも責任があることを思って、さまざまな話し合いの中から子を見守ることで非行などが少なくなしてほしい。(女性 70代以上)
- 昭和、平成と時代の感覚が異なり健全な育成は難しいが、昔も今も家庭のしつけだと思う。ただし、育成する親にも感覚に違いがあり、親子ともども育成が必要と思われる。(女性 70代以上)
- 幼児期の母親の子どもに対する目配り、気配りが大切だと思う。親が子どもによい影響を与えるような生き方をすることが大事だと思う。(女性 70代以上)
- 主に家庭環境が問題だと思う。(女性 70代以上)
- 家族の関係がしっかりしていること。お互いを尊重し合い話のできる関係。(女性 70代以上)
- 親の生活態度が一番大事だと思う。(女性 70代以上)
- 家庭環境にも影響があると思うので家族のきずなを深める。(女性 70代以上)
- これからの時代、自分の力で生き抜く力を持つことが、人としてのたくましさだと思う。善悪をしっかり理解し、決して他者を傷つけない常識を身につけてほしい。それには第一、第二に家庭教育である。(女性 70代以上)
- 忙しい核家族でなく、経済的にも精神的にもゆとりのある祖母、祖父と住むことにより「世の中はこうあるべき」ということを自然に学べるのではないか。(女性 70代以上)
- 学校だけが教育の場ではなく、家庭における毎日の行いの中でいろんな教育ができると思う。頭でっかちの人間をつくるより、普通でよいので優しい思いやりのある人間に育ったら世の中も変わってくるんじゃないかと思う。対話のできる子が少ないと言われていたが、スマホとか文字だけの世界にとりつかれて、人間として一番大切なものが失われている現実に来ていると思う。古い考え方と思われると思うが、道徳的な面がなくなって、恐ろしい時代に入っていくんじゃないかと心配している。だから精神面にとっても弱い性格になり、ちょっとしたことでダメージを受けやすい人が多いと思う。(女性 70代以上)
- 学校を頼りにし過ぎる親が多い。基本は家庭なので、学校はもう少し突き放したほうがよい。(女性 年代不明)
- 子は親の背中を見て育つ、三原則、衣、食、住の厳しさと、人間として生きるための自立精神を学ばせる。かわいい子には旅をさせろ。(女性 年代不明)

青少年自身について(34件)

- 社会適応能力というのは人それぞれで異なり、いかにして足りない部分を自分の力で解決するかであると思う。(男性 20代)
- ゲームやスマホばかりやらずに、人と人のつながりを大切にしたい。(男性 40代)
- 何より本人の気持ち、やる気が一番大切だと思う。(男性 50代)
- 友人をつくる。(男性 50代)
- 今の子どもは、あまりにも一人で時間を過ごすことが多い。(男性 60代)

問 33 (つづき)

- 自分の周囲には大切な家族、親戚、友人などがいる。この人たちに自分の行為で迷惑や心配をかける道徳心を。(男性 60代)
- 「敬天愛人」。人を敬うことを知らな過ぎる。(男性 60代)
- 失敗や挫折を経験し、人に優しく、たくましく育ててほしい(成功だけを評価するのではなく)。(男性 70代以上)
- 自らの可能性に光明を見い出せる青少年育成。困難を克服できる精神的強さを持つ青少年育成。(男性 70代以上)
- どんな人間であってもどこかで必要としている誰かがいると信じてほしい。(男性 70代以上)
- 親から自立すること。(男性 70代以上)
- 少年少女の時分から社会のマナーを身につけ、ボランティア活動に参加し、また友人や自分のことを大切に子どもになってほしい。(男性 70代以上)
- スポーツをする、童話をたくさん読む。小・中・高で毎日やる。(男性 70代以上)
- 今、青少年が何を必要としているか知ってもらうことが大切だと思う。(女性 10代)
- 目の前にある困難をゆっくりでもよいので克服して、自分の将来を切り開いていける自信と勇気を持って進んでほしい。(女性 20代)
- 今の若い子はよい子ばかりだと思うので、だめだと決めつけず、そのよいところをのばして引き出すことが大切だと思う。(女性 30代)
- 世の中がせわし過ぎて、家族や地域の人とふれあう機会が減っている。インターネットの普及が加速し、知識ばかりが先行し、実行に移せない若者がふえている。自然とふれあうことが少なく、思いやりを持った人が少ないと感じる。不自由な生活を経験していないので人の痛みが分からない人が多い。地域だけの問題ではなく家庭環境や経済の問題が強いためどうしようもないと思う。(女性 30代)
- 自分で考え自分で行動する、自立した人が少なくなっているように感じる。富士市への地元愛が深い人が多い反面、地元への誇りが少ないと思う。若者たちの力で富士市をよりよくする活動などを企画、実施することでみずから目標を定め行動できる青少年の育成につなげてほしい。若者のインターネットを活用する能力は素晴らしいと思う。インターネットを規制するのではなく、よいほうにその能力を使ってもらいたい。SNSは今や何よりも早く情報が得られるツールとなった。SNSを活用し、富士市の魅力を発信する若者がたくさんふえるとうれしい。(女性 30代)
- 自分のことが好きになれる、大事に思うことができるようになれば、人のことも思いやれる。自分探しにより、考えさせることが大切だと思う。(女性 40代)
- 前をしっかり向いて、その先にある目標に対する努力をしてほしい。(女性 40代)
- 社会のマナーやルールが守られていないので残念。(女性 50代)
- 何をするにも、よしあしの判断が足りない青少年が多過ぎる。自分がこの先、生きていくことを考えていない。やはり親、地域に対しての甘えがあるのでは？(女性 50代)
- 学問の知識より、道徳やマナーなどを小学校低学年から身につけてほしい。高齢者や障害者に手を差し伸べるような思いやりが、社会性につながっていくと思う。(女性 50代)

問 33 (つづき)

- 青少年に限らず自己中心的な行動をとる大人が多くなってきていると思う。自分が今生きていられることの原点を考え、感謝すべき。そして、各人がもっとおのれを大切にすべき。自分自身を大切にすることによって相手を思いやる気持ちも生まれてくると思う。(女性 50代)
- 小学生、中学生、高校生の挨拶が大変よい。お互いの声かけは、健全育成の始まりではないだろうか。(女性 50代)
- 自信を持って育ててほしい。(女性 60代)
- 子どものときから道端の雑草、畑の作物、虫たち、鳥、犬猫豚牛、魚など、あらゆる生き物への共感と、私たちが住んでいる地球という自然豊かな星への感謝を感じてほしい。(女性 60代)
- 子育てが終わり、孫を持つようになって、世間の多様化している現在、問 32 にあるような、安心して暮らせるような青年になってほしい。(女性 60代)
- 若き力に期待している。(女性 60代)
- 自己の責任をしっかりと前向きに行動すること。(女性 70代以上)
- 自分の意思をしっかりと持って頑張り抜くことができる人になってほしい。他人のことを口に出してあまり干渉しないように。(女性 70代以上)
- ゲーム、スマホ依存症、余りに自由で、幸せすぎて、戦時中の青少年と比べて一部を除いて精神性が幼い。(女性 70代以上)
- 自立心を持ってほしい。(女性 70代以上)
- 自分のことだけでなく他人を思いやる心を持つこと。(女性 70代以上)

学校教育・社会教育について(30件)

- 義務教育の中で社会性を身につけ、家庭において、豊かな心を育むことが理想的な育成だと思う。(男性 30代)
- 個々の自主性をもっと尊重すべき。育成側(指導する側)の向上。(男性 30代)
- 教育の場で人のため、世のためという達成できそうにない目標設定をするより、自分のために一生懸命生きることによりその結果としてそのようになればよいくらいの教育をしたほうがよい。普通に生きることさえできない子どもがいる。(男性 30代)
- 教育は家庭が基本だが、それだけでは問題解決できない社会になってきている。親世代の社会性、道徳心の欠如も問題の一因となってきているように感じる。学校教育と地域活動強化で、新しい世代から教育していくしかないと思う。(男性 40代)
- いじめと一くりにせず、犯罪だと思う社会性を身につける。ハラスメントについての教育。(男性 50代)
- 学校での教師の存在が、我々の世代より軽くなってきている。もっと厳しい教育を求める。(男性 50代)
- 正義感を養う。日本人のすばらしい優しい感性を守りたい。(男性 60代)

問 33 (つづき)

- いじめ、虐待が横行する今、学生生活の中で、子どもたちの心のケアができる道徳の時間をふやしてほしい。(男性 70代以上)
- 郷土愛を育むことが大事であり、国旗、国歌への愛着を図る教育が必要であると思う。(男性 70代以上)
- 自立心に芽生えた世界的視野を、行動力を培った青少年の育成に、力を入れて施策を実施してほしい。(男性 70代以上)
- 第三者の観点から客観視できる大人に育ててほしい。(女性 10代)
- いじめに対して学校の先生が真剣に対応するようお願いしたい。(女性 20代)
- 学校の役割は大きいと思うが、教職員の長時間労働が心配。適切な学校への人員配置や、事務作業の軽減など、生徒とかかわる時間を確保できるよう配慮してほしい。(女性 20代)
- 働く上で必要な敬語の使い方など本当に大切なことを小さなうちから教えてあげてほしい。(女性 30代)
- 小学校・中学校・高校の教師は、生徒を叱るということをしなくなったと感じる。ただ怒るだけや体罰はもちろんだめだが、叱るべきときに叱らない若い教師がふえた気がする。(女性 30代)
- 学校と家族の間での連携と相談。(女性 30代)
- インターネットなどの普及により、全く見ず知らずの人に対しても賛否両論、中傷の方が多いようにも思える。いじめ、ひきこもりにつながる一面でもあると思う。精神的な強さを育むことも大事だと思うが、とても難しいことだと思う。(女性 30代)
- 他者を思う心やマナーなどは幼少期に養われるものであるもので、小学校などでも教えていってほしい。(女性 40代)
- 不登校となった子への見守り、いじめは犯罪であり罪が重い、格好悪いことを教えること、インターネット、SNSを利用した悪事を教えること、言葉の暴力など、教育が大事。家庭でも、学校でも、行政からも、もっと発信してほしい。(女性 40代)
- もっと学校の先生たちに、不登校、引きこもり、ニート、発達障害の子たちを理解してあげる力を身につけてほしい。(女性 40代)
- 命の尊さを教える教育。学校の先生が教育しにくい環境、保護者が余りに先生に対して言い過ぎ。事件を起こすと自分だけでなく親戚、周りの人に対し取り返しのつかないことになることを教える(道徳教育)。(女性 40代)
- 自分が子どもだったころに比べ、情報があふれていると思う。自分の意志で取捨選択できる教育が必要だと思う。(女性 40代)
- 幼少期からの道徳教育を充実させ、いじめ、虐待のない学校生活、家庭生活を送らせてあげたい。(女性 50代)
- コミュニケーション能力を身につけるための教育(学習面だけでなく)や心の教育の場をもっとふやせばよいと思う。(女性 50代)
- 子どもに接触することが多い小中学校の教師の育成が必要と思う。人口が減ってきて、選ぶことができなくなり、人材の質が低くなっている現在、育成に力を入れるべき。小さい子どもにとって、教師との関係は大きい。(女性 60代)

問 33 (つづき)

- クラブ活動などで、強い意志と目標を持ち、それに向かって努力する方法など、自分で生きていく方法、先のためにどうしたらいいかを考えることを教えてほしい。(女性 60代)
- 学校のゆとり教育が問題だと思う。私は自分の子どもがいじめに遭い、そのときの学校の対応が悪くつらい思いをしてきた。個人の意見や主張など聞かず、多数の子どもの意見が正しいと見なされた。時がたち後でいじめをしていたことを聞き、あとき先生が正しい対応をしてくれればつらい日々を過ごさなかつたらろう、そしてその子どもの人生も変わつたらろうと思う。もっと社会のルール・団体行動・思いやりを教育してほしい。あと学校の休みが多いように思う。(女性 60代)
- よく考える力を持つような教育を小学生のころより少しずつやり、身につけられるようになるとういと思う。話し合いの場で、自分の考えを少しでも言える、自分の考えを持つことのできる大人になるために。(女性 60代)
- 道徳を小・中・高で教えてもらいたい。(女性 70代以上)
- 義務教育の学校生活が重要視されると思う。それには先生方が、ゆとりを持って生徒に接して個性を伸ばしてあげる環境が大事だと思う。(女性 70代以上)

相談窓口・居場所づくりについて(26件)

- 好きなことに夢中になれる環境をつくる。(男性 40代)
- 「何でも相談できる環境」が一番大事だと思う。(男性 50代)
- 会話と経験、気持ちを言葉にする。ネットは一方通行で顔が見えない安心感はあるが、その中につまみでも現実には対応できない。市外(他の県や市)の情報のよい所をスピード感を持ってとり入れてほしい。富士市は形式的にはできているが、活動はかなり消極的。民間に丸投げな部分が多過ぎる。市民もなお消極的になる。市の情報を市民に届けて、手段が「電話かけてください」「専門家へ」ではない、本人や家族が少しでも不安を埋められる情報を発信すること。それには「窓口へ」はだめ。本人や家族が外にSOSを出せる勇気があるなら重症化していない。彼らにとって、初めの一步は果てしなく高い壁である。「傾聴」も、高い壁、勇気が必要。もう少しスモールステップを。個人のたまかなデータを集めることもできると思う。ネットの利点を生かして。(男性 50代)
- 地域の行事に小学生のころはよく参加していても年齢が上がるにつれて参加する人が少なくなつてくると思うので、そういう人たちを参加させる場面をつくつてあげられたらよいと思う。(男性 50代)
- 喜怒哀楽の共有の場、機会をふやす。(男性 50代)
- 気軽な職業(仕事)体験ができる場所をつくる。(男性 70代以上)
- いろいろな行事への参加。(男性 70代以上)
- 青少年がもっと活躍できる場の存在をもっとPRしてほしい。(女性 10代)
- 青少年の居場所をたくさんつくることで、年齢、性別、障害の有無関係なくその人の可能性が広がる。(女性 20代)
- 人それぞれに事情があると思うので、相談窓口の設置やNPO法人などにも相談できる環境を整えることが重要だと考える。環境に大きく左右されると思う。(女性 20代)

問 33 (つづき)

- 若い人たちが積極的に活動できる場をつくるべきだと思う。(女性 20代)
- 自分が考えていること、思うことを話せる人や環境、場所などがあれば一步前進するのではないかなと思う。(女性 40代)
- 家庭という狭い社会だけでなく、スポーツ少年団に所属したり、親以外の大人とかかわったり、縦割りの他人とのかかわりを持つ。同学年、家族など、自分にとって居心地がいいコミュニティーから外に出て、困難に立ち向かう経験が必要。(女性 40代)
- 核家族がふえているので、幼少期から社会活動に参加するなど、見聞を広げるためのイベントがあるとよい。家族内でカバーできないことも多くあると思う。(女性 40代)
- 自分の子どもに対してもそうだが、自然とふれあう機会をふやしてあげたいと思う。(女性 40代)
- かつて「青少年の船」や「ししどて学級」などの活動に参加していたが、人とかかわり多くを学ぶことのできる場として、かけがえのないものであると感じた。そういった活動をより活発にすることで、子どもたちの力を伸ばしていけると思う。(女性 40代)
- 「相談窓口」とあっても、相談が気楽にできないからこそニートやひきこもりや不登校があると思う。義務教育の中で1か月くらいごとに、心配事、困っていることなど何でも書いていい用紙に記入させ、教員ではなく、臨床心理士が見て判断し、心理士から親に直接連絡し、今後を考えるのはどうか。最近の教員は人間的に当てにならない。相談もできる状態ではない。(女性 50代)
- 何か問題が起きて家庭で解決できなくなったら、家だけの問題にしないで、友人・知人・親戚、市や県の専門機関にいち早く相談して進めていったほうが、早く解決すると思う。(女性 50代)
- 青少年の性感染症の相談窓口もあるとよいと思う。(女性 50代)
- ニート、ひきこもり、発達障害を抱える青少年が社会に対応できるように、養成施設を設立した方がよいと思う。現在は、施設が少ないようである。(女性 50代)
- 一つのことに集中して活動できる場所があること。皆から見守られている環境であること。(女性 60代)
- 人は、十分に愛されていると実感できないと、心身ともに健やかに生きられない(草花が水なしで育たないのと同じ)。愛情をふりそそいでくれる人とめぐり合わせることが目標に、活動することが大切だと思う。(女性 60代)
- 自分自身に自信が持てるようにすること、自分が唯一無二のかけがえのない存在であること、生きていること自体が素晴らしいことを自覚できるようにする。それには、生まれたときから大切な存在であることを伝えるべきだと思う。今、現在、若い親自身が孤独で大人になりきれていないと思う。フィンランドだったと思うが、子どもが生まれると子育てに必要なグッズを区や市から支給され、保健師か看護師が産後1か月くらいだったか子育てを手伝っていた。子どもが生まれたら皆で育てる。今いろいろな家庭環境があるが、それは生まれた子どもに責任はない。みんなで子どもを大切にできる環境にしたい。また、単親世帯や忙しい親が多い現状なので子ども食堂など、子どもの居場所づくりも大切だと思う。子どもが大切にされているということを実感できれば健全に育っていくのではないかなと思う。(女性 60代)
- 異業種間の交流の機会、場を設ける。(女性 70代以上)
- 一番には友達がないことが問題であると思うので、誰でも参加しやすい行事をふやす。(女性 70代以上)

問 33 (つづき)

- 本人の意志を尊重し、じっくりと話を聞くこともよいのではないかと思う。疑問に思っていること、どうしたいとか。話している間は、口を出さず相手の目をしっかり見る。わかりやすく話す。
(女性 70代以上)

地域の活動・つながりについて(23件)

- ジュニアリーダー、シニアリーダーといった活動の認知度が低いと感じる。回覧板やメディアを活用し、認知度を高めるべき。
(男性 20代)
- 今後も見守っていききたい。
(男性 50代)
- 地域ぐるみによる見守り(声かけなど)。野球、サッカーなどの集団活動の体験。
(男性 60代)
- 地域密着してとはいえ、まだまだ不十分であると思う。これからふえていく高齢者の力をもっと活用していく方法はあるはず。
(男性 60代)
- 私たちが生きてきた青少年時代と“今”とでは時代が違う。対応も同様だと思う。
(男性 60代)
- 富士市の皆で挨拶から始めては。
(男性 70代以上)
- 高齢者がほとんど占めていて若い人が地域にいないので、情報も入ってこないし、活躍する場もない。
(女性 20代)
- 地域みんなで子どもたちを見守り育てることが望ましいと思うが、安心、安全でない現代なかなか難しいと感じる。
(女性 30代)
- 子どもが学校や家で体験できないことを学べたらうれしい。自分が子どものころは児童館で高齢者にわらじづくりを教えてもらったりと地域で子どもとおじいさん、おばあさんとふれあう機会がたくさんあったので、自分の子どもたちにも、高齢者の方とふれあう場があるとよい。
(女性 30代)
- 最近の青少年は弱々しい人が多いが、もっと子どものころに地域の行事に参加させて近所づき合いや友達づき合いをしていき、コミュニケーションをとった方がよい。インターネットが普及していない時代は外で遊んだりして健全だったが、現在はパソコン、ゲームと家で遊ぶ子どもがふえてよくないと思う。
(女性 30代)
- 草の根の活動(学校・役所・住民)の情報交換が安易に行われるようにしたい。
(女性 40代)
- 青少年の健全育成に役立つと思われる活動にボランティア活動があると思うが、ボランティア活動イコールゴミ掃除というイメージから抜け出すことができない。子どもが参加したボランティアで唯一楽しそうだなと感じたのは、「竹かぐや」の催事、準備だった。活動の中に清掃が入ることは当然だと思うが、それだけでなく、「竹かぐや」のような、芸術活動に少しふれることができたり、楽しさを感じられたりする内容が含まれた活動があればよいと思った。
(女性 40代)
- 地区の清掃を高齢者会、子ども会、地域の順番とか分けずに、いろいろな世代の人が一緒に清掃するとよいと思う。核家族になって自分本位が過ぎると思う。力のない高齢者を助けるくらいの気持ちを育てなくては、将来が心配である。子ども会の清掃日に、子どもは塾だからと親が出ていてあきれられる。
(女性 60代)
- 地区の人たちの声かけ。
(女性 60代)

問 33 (つづき)

- 今の 70~80 代の人たちが 20 代のころ (昭和 30 年代ごろ)、各地区に青年団があって、その地区の小学校の運動会に青年団チームとして参加していた。フォークダンスをしたり、リレーをしたり、懐かしく思う。 (女性 60 代)
- 明るく元気のよい青少年がふえるように地域も含めて見守るようにしていきたい。 (女性 60 代)
- 押しつけではなくコミュニケーションと信頼関係ができることで育成されると思う。 (女性 60 代)
- 小さいころからなるべく地域行事へ参加するなど、多くの人とかかわる中で自分勝手にいかない、みんなと仲よくしないと孤立する、我慢もする、人の意見も聞くことを体験させる。子どもが少ないので過保護にしている親が多い。いつまでたっても子ども扱いしては自立できない。 (女性 70 代以上)
- 昔は、青年団の集まりがあり、いろいろと彼ら主催のイベントがあった気がするが、今はないのか？ 高校生までのつき合いで終わっている気がする。 (女性 70 代以上)
- 日常的に皆さんが関心を持って目を向け、声かけをしていけたらと思う。 (女性 70 代以上)
- 地域の方々の子どもたちを見守る活動を活発にすることが大切である。子どもたちの遊び場が少ない共稼ぎの子どもを見守ってあげたく思う。寂しい思いは非行につながる。 (女性 70 代以上)
- 時代がどんなに変わろうが人の「生きる」は変わらない。生まれた時はどの子どもも真っ白で、色を染めていくのは社会、環境、出会い、指導。よしあしといった人の道を心が柔らかい 10 歳くらいまでに考え、取り入れられる導きがほしい。今は子どもが大人と接する機会が限られていて、親、学校の先生、習い事の先生くらいしかいない。私たちのような近所の大人と話をしたり、行動したりすると親がすぐ呼びにくる。もっといろいろな人間がいていろいろな考え、仕事があることを自分の目、耳で覚え興味を持っていろいろなことやってみて失敗して痛みやつらさを味わって進歩する。人への優しさも自分自身の大切さもわかる。健全育成につながればと願う。 (女性 70 代以上)
- 近所のふれ合いを大事にして、どの子どもにもたくさん声をかけてあげるようにする。よい行いをしたときには、思いっきり褒め、悪いときは叱るのではなく、どうして悪いのか納得できるように優しく諭す (自分の子ども他人の子ども)。そうすれば考えて行動する子に育っていく。認められたことを励みに成長し、成人しても何らかの支えになっていくと思う。 (女性 70 代以上)

大人・社会のあり方について(21 件)

-
-
- 大人がマナーやルールを守る姿を見せることが必要では？ (男性 50 代)
 - 大人がしっかりとした生き方を見せること。 (男性 50 代)
 - 小さな大人が、個性と未来のある大きな青少年をつぶさない。自分のくだらない常識を押しつけない。 (男性 50 代)
 - 孤立させないようにする。 (男性 50 代)
 - 我々が、青少年の手本となる大人になること。 (男性 60 代)
 - 子どもは日本の宝だ。子ども中心に考えてほしい。 (男性 60 代)
 - 1 度つまずいてもそれを糧とし、成長を周囲で認める。 (男性 70 代以上)

問 33 (つづき)

- 青少年の健全育成については、大人や社会の対応が重要だと思う。健全育成のためには、一人一人の背景を理解すべき。(女性 20代)
- 私自身、不登校を経験しているため、そのような子を支援できるような活動をいつしかしたいと思う。不登校やひきこもり、非行に走る子どもを減らすことはもちろん、そういった状況にあっても立ち直ることのできる社会になってほしい。(女性 30代)
- 健全イコールすぐれていることという感覚に少し違和感がある。人は、特に子どもは、優しくしてもらって気持ちが満たされていなければ、他人に対して優しくすることはできないと思う。何かというと禁止されることが多い子どもたちを見ていると、病むほうがかえって健全なのでは？と感じることもある。もっと寛容な家庭、社会、学校になる必要があると思う。(女性 40代)
- 青少年に接する人たちも、社会のマナーやルールを守り、他者と共存する力を持ち他人に対する思いやりと協調性を持った人が多ければ、青少年は少なからず影響を受け人柄がよくなると思う。(女性 40代)
- 大人が明るく、楽しく生活していれば、何の問題もない。ただ、「明るく、楽しく」というのは、「ダラダラと、だらしく」というのとは違う。そして、大人は、必要以上に子どもに嫌われることを恐れないほうがよい。時には「私はあんたに嫌われたって、全く痛くもかゆくもない」というくらいの態度を見せてもよいと思う。(女性 40代)
- ひきこもりやニートなどがある家庭の問題だけでなく、なぜ、そうなってしまったのかの原因は社会や、成績や学歴を重視するがゆえの弱者をつくってしまうことにあると思う。また家庭環境により、子どもを進学させてあげられないなどの問題は非常に悲しいし、社会的にももったいない。奨学金などの負担も、もっと軽減させるべき。(女性 40代)
- もっと安心できる社会にしてほしい。人の心を考えない人が多過ぎる。(女性 40代)
- 子育て経験がないので安易なことは言えないが、青少年の方々が常識の範囲内で、自由に生きていける世の中になってほしいと願っている。(女性 40代)
- いけないことをしたとき誰もが叱ることができればよいが、今はそれができないのが現状である。(女性 50代)
- 個性を尊重する社会、皆と同じでない、できないことイコール悪いことという考え方を押しつけない社会。(女性 50代)
- 我慢が大事。我慢が足りないので、甘やかさない。もっと鍛える場が必要。恵まれ過ぎているのではないか。親や教師の教育指導も必要かと思う。世間一般に子どもを甘やかす傾向にあると思う。(女性 60代)
- 平等な人間関係をつくらなければならない。希望を持てる社会を。(女性 60代)
- 児童虐待が問題になっているが、少しでもなくなってもらいたい。私もテレビ、新聞を見て切ない気持ちだ。(女性 60代)
- だめなことはだめと言える大人が大切。今は、ささいなことを大げさに言い過ぎて、子どもがだめになっている気がする。(女性 70代以上)

問 33 (つづき)

行政の施策・支援について(13 件)

- いじめやショックな経験からニート、ひきこもりになってしまうと個人的に思う。また、人間関係の影響もあると思うので、未然に防ぐよう、学校や社会での施策を充実させてほしいと思う。なっ
てから治すのは難しく感じる。 (男性 20代)
- 今はインターネットの時代だが、歴史や文化など多くを学び、体験したり、なくしてはいけないこ
ともたくさんあると思う。ルールやモラル、道徳心など必要なことや大切なことは、親や政府、学
校など、それぞれが携わらなければいけないと思う。 (男性 20代)
- 市民の声から得られた素人の多数決結果をもとに政策を考えず、そういった問題を研究している
人々の意見を重視してほしい。 (男性 30代)
- 青少年の問題が年々増加していることについては、国、県、市、地区で対策をしていると思うが、
いろいろな問題があり難しいと思う。少子化など家庭環境が大きな問題だと思う。なぜ少子化が進
むか根本的な原因を解決しない限り、その場しのぎの対応(相談)では問題は解決しないと思う。
(男性 50代)
- 自分自身も「ニート」や「ひきこもり」の経験があるから、それらを悪いとは言えないが、きっか
けを手助けする機関はあってもよいと思う。 (男性 50代)
- 発達障害児の親が亡くなったときの支援が必要。ほったらかされている障害児による軽犯罪の対策
が必要。 (女性 30代)
- ひきこもりの人が起こす犯罪が多発している。身近にも知らないだけでいるかもしれないと感じた。
そのような“ひきこもり”の問題は家族だけではもはや解決できない。地域の安全のためにも、相
談、解決策の具体化を進めてほしい。 (女性 30代)
- 青少年の健全育成・支援を推進するための取り組みについて、そういった活動をしていることを知
らない人も多いかと思う。もう少し広められることができれば、青少年が抱える問題も解決してい
くことができるのではないかと思う。 (女性 30代)
- 今月から就職したので今は対象者となる子どもがいないが、離職期間が長めだったので(9か月)
その間資格取得をしたり、通院(診療内科)したり、何かと次の就職への準備や本人の心の整理な
どができたようで、必要な時間だったように思える。行政には、大人になってから判明したADH
Dなどの対応・相談窓口があるとよいと思う。 (女性 40代)
- 若者に魅力ある市になっていない。意見を聞いてあげてほしい。 (女性 50代)
- 虐待、高齢者の自動車事故、ひきこもり(8050)問題。テレビによると虐待する親は20~30歳前後
が多い。その親は50歳代だろうか。その親は80歳代。何か関係があるように思う。富士市でもあ
った。まだまだあると思う。私は50歳だ。私の親は82歳だ。子どもころ父親から虐待を受けて
いた。親戚にも何十回も助けを求めたがその場だけ。警察を呼んだがやっぱりその場だけ。私は子
どもに手を上げたことなんてない。でも親から虐待を受けて育った人は、自分も子どもを虐待して
しまいそうだ。今、始まったことではない。昔からあった問題だったのに、放置した結果がこれだ。
なるようになったという感じだ。児童相談所は、資格が必要とインターネットにあったが、資格が
あっても動かないのなら資格なんて必要ない。人間の感情がないのではないだろうか。知識しか
ないのか。それでは意味がないので資格よりもこの仕事がしたいという人になってもらったらどう
か?忙しいからなんて理由があるか?人材不足なら富士市でも大募集してほしい。虐待をする親は
子どもに依存してくる。私の親もそうだ。ずっと依存する。資格があるならわかるだろう。でも放
置する。苦しみがわからない知識だけの人たちなので。 (女性 50代)

問 33 (つづき)

- 他の地域でのニート、ひきこもり対策で成功している地域のまねをしてみるのもよいと思う。
(女性 60代)
- ゲーム機や携帯電話を市の条例で規制してほしい。自分の子には言えても他の子(友達に)引きずられてしまう。
(女性 70代以上)

雇用について(4件)

- 安定した雇用で安心して暮らせる環境づくり。
(男性 50代)
- ひきこもり、ニート、不登校、フリーターというだけで、社会の目は厳しいばかりで、結局どこにも動けずじまいだと思う。その人たちに向けた就職先(正規雇用)が欲しい。
(女性 20代)
- 定職につきたくても正規雇用がなくて困っている。資格を取れば将来は保証されると言われるが、本当なのか疑問に思うため、将来が不安になる。信頼していたことを裏切られると職につこうと思わなくなる。浪人すればいいという社会はどうかと思う。健全育成になるのかも疑問に思う。
(女性 20代)
- 親のしつけや家庭内の環境ばかりが原因ではなく、育成段階での社会の影響も大きいと思う。ひきこもりやニートの問題は、学校や社会に出てからの人間関係が大きくかかわっていると思う。また、国のその時の社会情勢で仕事が見つからず、何十、何百と面接しても仕事につけずに精神的に諦めてしまった社会人は、ずっと、貧困状態にあることも現実に目にしている。個人だけでなく、家族全員が不幸になっている。
(性別不明 年代不明)

その他(6件)

- 市より発達障害の認定を受けて現在治療している。
(男性 70代以上)
- もう少し富士を住みやすい場所にしてほしい。商業施設はもう少し栄えていて公共交通機関は便のよいものにしてほしい。
(女性 20代)
- 10代の子が「カツアゲ」を知らなかった。
(女性 30代)
- SNSなどで、個人情報簡単に流出し過ぎている。今、ひきこもっていても、インターネットや携帯などで、外の情報を簡単に得ることができるのも問題だと思う。
(女性 40代)
- 大学はない、映画館はない、ライブハウスはない。他県、他市の富士市の印象があまりよくない。大淵から、夜、南方を見ると、すごい。工場夜景?煙だ。まさに印象操作。そんな地域に知的な若者が、とどまるはずがない。若者は、見破っているから。
(女性 50代)
- 82歳と78歳の高齢者家庭で身体的に毎日の生活に追われて、若者に思いをはせる余裕はない。
(女性 70代以上)

問 41 どのようにしたら投票率の低下に歯止めがかかると思いますか。
あなたの考えを自由に記入してください。

投票方法・場所・時間について(42 件)

- インターネット、スマートフォンなどを活用した投票方法の改善、年代に合ったマニフェストの充実。支持団体、特定の年代に偏りがちではないか、それゆえ、政治に対する不信が高まるのではないか。投票率が 50% 以下の場合、選挙のやり直し。(男性 20 代)
- ネット社会なので、もっとインターネット投票を利用した方がよいと思う。(男性 50 代)
- 投票所をカラオケボックスにしたらおもしろい。投票所の周りに出店を。(男性 50 代)
- 無理だと思うが、ポスト投函による投票、ネット投票など。(男性 50 代)
- 会社、スーパーなどを投票場所にする。投票日の延長。(3 日間ぐらい)(男性 50 代)
- 今回のアンケートのように、郵送での選挙制度ができると、仕事をしている人でも参加が可能になると思う。(男性 50 代)
- 開票作業に多額の税金が使われていることをみんなばかばかしく思って投票していないと思う。旧態依然とした仕組みは見直すべき。もう 2019 年。この IT 全盛の時代に、税金の無駄使い以外の何でもない。(男性 50 代)
- パソコン・スマホから投票可能なシステム(マイナンバー入力必須として)を実現すればよいのでは。(男性 70 代以上)
- インターネットの利用。(男性 70 代以上)
- どの投票所でも投票できるようにする。例えば、三ツ沢の人は富士見台まちづくりセンターでも投票できるように。(男性 70 代以上)
- 高齢者が多くなっているのに、投票所に行けなくても投票できるシステムを考えてほしい。(男性 70 代以上)
- スマートフォンなどで市民、18 歳以上であることを認証できればそこから投票できるようにする。(女性 10 代)
- 投票所を決められているが家から反対の場所で不便。スーパー、コンビニなどで投票できたらよい。(女性 20 代)
- 期日前投票できる期間を長くする。期日前投票できる場所をふやす。(女性 20 代)
- SNS 投票。(女性 20 代)
- わざわざ投票する場所まで足を運ばなければならないところが難点だと思う。皆が暇なわけではないので、それだけで投票するのを面倒だと思える人が多いと思う。もっと投票の仕方を変えるべきでは。(女性 20 代)
- 投票場所を地区によって決めない。お店などに多く設ける。(女性 20 代)
- インターネット投票をメインに行う。(女性 30 代)
- もっと手軽に投票できるように投票所をふやす。(女性 30 代)

問 41 (つづき)

- 投票所の雰囲気あまりよくないように感じる。特に若い人は、入りにくいし、行きにくい。
(女性 30代)
- 仕事の都合や日曜日は家族でお出かけする人も多いと思う。若い人は特に、わざわざ投票しに行く事を面倒だと嫌う。携帯やインターネット投票で済むなら投票率は上がるかもしれない。
(女性 30代)
- 投票所をふやすなど、身近に行きやすい場所にあれば若者も行く人がふえると思う (例えば、コンビニやスーパーなど)。
(女性 30代)
- インターネットで投票できるようになるとよいと思う。このアンケートも！次回からはぜひインターネットでも回答ができるようにしてほしい。こんなにたくさん字を書いたのは久しぶり。
(女性 40代)
- 期日前投票ができる場所を、市役所、イオン以外にも、もっとふやしてみてもどうか。
(女性 40代)
- 市役所や投票所に行くことを、おっくうだと思っている人が多い。マイナンバーなどで、個人の確認ができるのだから、携帯などでの投票ができるようになればよいと思う。
(女性 40代)
- インターネット上で投票できるように整備する。乳幼児を抱える家族は、外出する時間やタイミングに限りがある。また、休日なく働くことで、投票所へ行けないこともある。
(女性 40代)
- もっと気軽に投票できる仕組み。ネットなどの活用。
(女性 40代)
- 投票所に行くのが、とにかく面倒。できれば、「投票入場券兼、投票券」みたいに折り返し、ハガキを郵送で投票する方法が楽だと思う。投票所にいる人に、ジロジロずっと見られているのがすごく嫌だ。
(女性 50代)
- パソコン、スマホから投票できるようにすれば、仕事している人、大学生の方も投票しやすいと思う。
(女性 50代)
- マイナンバーを個人が持っているので、携帯からでも投票できるようなシステムを開発してほしい。投票日の公務員の日給などを節約でき、会場の準備も要らず、投票の結果も早く出ると思うので。
(女性 50代)
- 投票所に出向かなくても投票できるようにする。
(女性 60代)
- 投票所の問題 (高齢になると行きにくい)。
(女性 60代)
- 電子投票のようなものがあれば、若者はもっと気軽に投票できるのではないか。
(女性 60代)
- コンビニなど、投票しやすい場所で、できれば気軽に。
(女性 60代)
- もうあるのかはわからないがインターネットでの投票もありではないか。
(女性 60代)
- 私は大淵に住んでいる。以前投票日に都合がつかず期日前投票をしようとしたのだが、まちづくりセンターでは投票できずやむを得ず棄権した (車の運転ができず市役所まで行けなかった)。投票しやすくしてほしい。
(女性 70代以上)
- 名前を書かせるのではなく高齢者は○をつけるなど簡単にしてほしい。自分の所は富士市でもまちなかへ行くのに乗り物がなくて行くことができない。病院へ歩いて行くことも大変なので、小さいバスでもよいので少しでもなにか考えてもらえたらうれしい。
(女性 70代以上)
- 投票箱を乗せて巡回車が回ればいかがか (時間、道順は工夫)。
(女性 70代以上)

問 41 (つづき)

- 投票所の雰囲気をよくする。 (女性 70代以上)
- 学校または職場で投票可能にする。 (女性 70代以上)
- 通学・通勤時にも投票できるようにする。 (女性 70代以上)
- インターネットでの投票を可能にする。高齢者は足がないので、シャトルバスとか巡回バスなどを出す。 (女性 年代不明)

投票への特典について(8件)

-
-
- 投票によるわかりやすいメリット。減税など。 (男性 30代)
 - コンビニ投票で税金サービス割引。 (男性 40代)
 - 投票した人には何かサービスがあるとよい。ゴミ指定袋をもらえるとか。欲しい高齢者は行くかもしれない。 (男性 60代)
 - 毎年、過去5年間の選挙に全て投票した人を選挙管理委員会で表彰する。 (男性 70代以上)
 - 投票証明による減税。 (男性 70代以上)
 - 投票と引換えにお菓子やティッシュなど物を渡せば、必ず投票に行くと思う。 (女性 30代)
 - 投票したら、得になるようなものがあれば(もらえれば)これは違反か? (女性 60代)
 - 選挙に行くことが楽しくなるようにしたらよいと思う。例えば富士の特産物がもらえるとか、特別なグッズがもらえるとか、抽せんで上は旅行券や寿司券が当たるとか、下はトイレットペーパー1つでもよい。フリーマーケットやお店を出したり、イベントにしたらどうか。 (女性 60代)

政治家、候補者自身のPRについて(35件)

-
-
- 候補者が学校や職場へアピールできれば、関心が出ると思う。選挙カーなどのアピールではなく、新しい形のアピールが必要な気がする。 (男性 20代)
 - 正直なところ候補者がわからない。選挙期間中はどのような人か公約など動画で見られるようにしたらどうか。 (男性 40代)
 - 投票のしやすさ(インターネット等)。候補者の政策をわかりやすく。政党で当落が決まってしまうため、政党をなくし全て一匹狼にする。政策などはホームページなどで見られるがそこまでする人がどれだけいるか?テレビ討論でもしてもらえるとわかりやすい。 (男性 50代)
 - 選挙カーではお願いするだけでその人のことがよくわからない。テレビ演説が少なく見逃してしまうためテレビ演説を頻繁に流す。自分もそうだが候補者のこと(考え方)がよくわからない。当選した後の活動内容がよくわからない。伝わらない。情報が少ないと思う。もっと候補者のことがわかる工夫が必要だと思う。 (男性 50代)
 - 候補者の政策の個性がわからないから投票しない。政策の重点項目がわからない。 (男性 50代)
 - 議員の活動、仕事内容が市民にもっと見えるようにする。 (男性 60代)
 - 若手候補者の立候補を促進する。候補者の主張をわかりやすく発信する。 (男性 60代)

問 41 (つづき)

- 学校の教育、候補者の積極的な若者との交流、候補者が若者に関心を持ってもらえるよう行動を
してもらおう。若者を中心に。(男性 60代)
- 選挙にPR活動、候補者の情報などが不足している。また選挙の重要性もPRすべき。
(男性 70代以上)
- マニフェストを事細かにウェブにアップして差別化して、若者に向けた施策を行えば、得票率は取
れるのではないかと。(女性 20代)
- PR活動をもっと活発に行う。(女性 20代)
- 主張の内容を知ることができる場所を教えてほしい。(女性 20代)
- 候補者は演説だけではなく、何を実現したいかを誰もがわかる情報として発信すべき。
(女性 20代)
- 当選したら何をしてくれるのか演説や記事を見て、自分の生活にプラスになることがわかれば行く
と思うから、候補者がいろんなメディアで、わかりやすく発信するしかない。(女性 30代)
- SNSやウェブサイトなど若者が情報収集しやすい手段での選挙活動にもっと力を入れた方がい
いと思う。今回投票するにあたってインターネットで候補者について調べたが、情報が少な過ぎた。
(女性 30代)
- 候補者一人一人の政策だけでなく、それに対するプロセス、結果、次回の改善点などをインターネ
ット上で分かりやすく閲覧できるようにしてほしい。候補者の中には、政策があまりにも抽象的で
何をしたいのか、何をしたいのかわからない人もいるため。(女性 30代)
- 若者が興味を持つ政策を公約に入れる。(女性 30代)
- 演説などで、できないだろうと思うことまで唱える人が多い。話をしっかりと聞く人も少ない。後
援会に出席するほど応援するでもない。地域全体で本当に必要な人を選出することも大事。
(女性 30代)
- 名前や政党だけを叫ぶ選挙カーをやめ、候補者の考えや政党の方針を説明する場を多く設ける。イ
ンターネットを使った候補者の情報提供をもっと積極的に行う。(女性 40代)
- 候補者の情報をもっとわかりやすく示してほしい。選挙カーは意味がない気がする。
(女性 40代)
- 候補者の数が多すぎて、差別化しにくい。(女性 40代)
- 人が変わっても、変わらなくても、誰がやっても何をやっているのか、わからない。
(女性 40代)
- よりよい地域となるよう候補者が住民に対し何がやりたいか、もっとわかりやすくPRする。
(女性 50代)
- 候補者が学校に行き全体講演を行い(高校、大学等)、距離感を縮めておくといよいのではないだろう
か。(女性 50代)
- 議員による目に見える活動成果(市民の抱える問題解決)が市民に伝われば議員への期待が高まり、
市民の次への投票意欲につながると思う。(女性 50代)
- 市議がよく富士駅で議会報告をしているが、聞いている人はいない。内容がなく、残念。税金で給
料が出ているのだから、演説一つにしても頑張るレベルを上げてほしい。(女性 50代)

問 41 (つづき)

- 若者に対してのPR、候補者の公約（若者に向けてどう変えどのようなメリットがあるのか）を伝える。 (女性 60代)
- 政策の内容をもっとわかりやすくする。 (女性 60代)
- 候補者の人柄などわからないため、投票に行こうと思わない。 (女性 70代以上)
- 議員の具体的な活動実績、内容などを教えてほしい。 (女性 70代以上)
- 候補者全員を集め、ディスカッションをするなど市民の参加できる場を設けてほしい。 (女性 70代以上)
- 候補者は誰がいるのか、その内容を身近にわかるとよい。職場が市外なので他の市の候補者のことはよくわかるが、自分の市の人かわからない。 (女性 70代以上)
- 一人一人の個人演説を一堂に会し、または数人ずつに分けお互いにディスカッションをさせたらそれなりの意見を出し、皆楽しく聞かせてもらい興味を持つのではないだろうか。 (女性 70代以上)
- もっと誰にでもわかりやすくしてほしい。何を言われても「本当に？」みたいなことばかり。 (女性 70代以上)
- 若い世代にも政治に関心を持ってもらえるよう、小さな演説を多くし、候補者に若者の意見を聞いてもらい、それを基に政策に反映してほしい。 (女性 70代以上)

政治家、候補者個人の資質、信頼性について(20件)

-
-
- まずは何に目を向け、改善していくのか、国や県、市町村などがはっきりしなければならないと思う。政治家になったなら、その身を削ってでも結果を出してからではないか？ 私たち市民は、身を削り、自分たちのために、家族のために、仕事をしている。国民、市民に訴える前にもう一度、政治家として、考えてみてはどうか。 (男性 20代)
 - 政治の魅力を誰にでもわかるように発信する。これまで行った政策の成功や失敗の過程や結果、検討を国民の目に映るように宣伝する。市民の声をしっかり聞いた政治を行う。 (男性 30代)
 - 誰に投票しても変わらないという意識を変えさせることが大事。立候補者の公約達成度（評価）を任期終了時に詳細に作成し、選挙前にインターネットなどで確認できるようにしたらどうか。評価の仕方は、公平性を保つことが必要だが。 (男性 30代)
 - 候補者の質向上に尽きる。 (男性 30代)
 - 公約に対しての達成率を一定期間ごと第三者がチェックして結果を公表する。本人も自己評価を行う。効果が見える化して、政治を活性化させる。 (男性 50代)
 - 市議会というと、地域の候補を選定し、地元の名の通った人材を選定すべき。支持政党で決めるではなく。 (男性 60代)
 - 私は選挙に出る人間のほとんどが自分の地位と名誉と金のために出ていると感じている。 (男性 70代以上)
 - 頭の中、心の中はお金のこと、自分のことしか見ていない。言葉ではすばらしいことを言っているが目を見れば腹が見える。 (男性 70代以上)

問 41 (つづき)

- 政治家が国民のためにやっていると思えない。余りに一貫性がない。 (男性 70 代以上)
- 議員の質の向上。活動も知らせるべき。 (男性 70 代以上)
- マニフェストを若い人にもわかるように書く。汚職をしない。市民の期待を裏切らない。 (女性 20 代)
- 候補者が上の世代の人ばかりで難しいイメージがある。同世代の人が立候補していたら少しは興味がわくと思う。若い人が政治の世界でやっていくのは大変だろうが。 (女性 20 代)
- 悪事ばかりする人や、自分のことだけを考えている人が選挙に出ているイメージがあるから、投票しても無駄だと思ってしまう。 (女性 20 代)
- 高齢の議員が多過ぎる。議員数を減らすために 60 歳以降は退職すべき。古い考えの偉そうな意見はいらない。自由に好きな議員に投票したい。 (女性 30 代)
- この人なら変えてくれるだろうと思わせる魅力的な人が候補者にいたら、皆選挙に行くと思う。 (女性 30 代)
- 候補者との日々のつながりが大切だと思う。 (女性 50 代)
- 選挙期間だけの対話ではなく、ふだんから政治に対して関心を求めて、また説明ができるように議員はすべきだと思う。もっと身近な政治を行ってほしい。 (女性 70 代以上)
- 当選してしまうと地域にあまり顔を出さなくなる議員が多いが、もっとまめに地域を大切に、顔を出し参加すること。 (女性 70 代以上)
- 候補者の人となりかわからない。本当に市のためと思う人よりも再就職先と考えている人が多い。毎月高額の収入があるが、それに見合った仕事をしているのか。 (女性 70 代以上)
- 候補者の生活や活動を市民はよく見ている。 (女性 70 代以上)

投票に対する無力感、新しい人への期待感について(15 件)

- 若年層を政治に参加させる。 (男性 30 代)
- 毎回選挙には行っているが、今回は仕事が忙しく、期日前投票にも行くことができなかった。選挙、政治に興味がなく、誰がなっても変わらないのが現実である。身近な政治 (特に市政)、意見しやすい政治になってほしいと考えている。 (男性 50 代)
- 自分の一票で少しでも変わったとの実感を伴うような議会。 (男性 70 代以上)
- はっきり言えば国政を例にとると民意が反映されていない。国政の考えと政治家の考えがかけ離れているからだと思う。 (女性 20 代)
- 国会を見ていても、都合の悪い事は隠蔽したりして、正しい情報が出てこない。しっかりと正しい情報を元に国民一人一人が選択し、反映されなければ、政治に対し諦めしか出てこない。現職政治家に誠実さが見えなければ、投票率は上がらない。一部 NPO 法人などの事業者に「市長と懇意にしているから問題ない」等の発言をしている所がある。そのような不平等や不信感がある状況では、政治に期待はできないので、投票率向上は難しいのではないかと思う。国民がしっかり向き合えば、変化すると思わせることが大切。 (女性 40 代)

問 41 (つづき)

- ものすごい人またはとんでもない人（トランプ大統領のように）がトップになり、実際に生活が一変すれば、国民が真剣に考えて議論するようになると思う。 (女性 40代)
- どこの党がやっても同じ。国のため、県のため、市のために本当に働いてくれる人がいないから、もっと結果がはっきりすればよいと思う。 (女性 40代)
- 投票率が高い高齢者などの票を集めるだけの公約などはやめてほしい。もっと子育て世代や若者が、生活しやすくなるような市政になる期待感が持てるとよいと思う。 (女性 40代)
- 自分自身も投票に関心がないので、ほとんど行かない。子どもや自分にとって身近なことにかかわりがあれば投票する気になるかもしれないが。 (女性 40代)
- 選挙で当選した人が社会を変えてくれたと実感できれば投票率が上がると思う。市民に問うのではなく行政として当選者が仕事を全うしているか監視するべきではないかと思う。 Manifestoの実行。 (女性 50代)
- 投票率の事だけを考えるなら、年齢に合うポイントのような何かを。でも何でもかんでも投票率がアップすればよいのか。まずは自分たちで行動を起こすよう関心を持たせることが一番だと思う。一番の問題は、政治家への不信感！！日本人の諦めの早い気質がいけない。 (女性 60代)
- 今回も誰かアイドルは出ないのかな～と思った。もっともっと明るい、昔からこうだったんだなんて考えでなく、よし、やってみよう、それにはどうしたらいいんだろうと、熱く語り合う、そんな活動ができたらと思う。それには、役員を変え、若い考えを導入するのもよいと思う。 (女性 60代)
- 若い候補者が、立候補するようになること。市議員が、若者と交流する場をつくること。 (女性 70代以上)
- 政治が、自分たちの手で動く事を実感できたなら、投票すると思う。前進するための、社会をよくするための一票という実感と現実があまりにも遠い。政治家の責任も大だ。政治家自身を守るための選挙と見えて仕方ない。 (女性 70代以上)
- 不信感を払拭できればよいが、誰がなってもなかなか変わらない。若い人が多く立候補して、若い人の知恵や行動力が評価されるようになればいい。保守的な古臭い考え方では、変わらないと思う。 (性別不明 年代不明)

選挙啓発、有権者教育について(46件)

-
-
- 若者にもっと得があるような内容を、もっとわかりやすく言う。 (男性 20代)
 - 日本の教育に政治・経済の要素が不足していると思う。いくらPRしても、基礎知識がないので響かないのではないだろうか。初等教育の段階から、もっと教育すべきだと思う。 (男性 40代)
 - 現状を伝え、誰に投票すればどのように変わっていくのかをわかりやすく理解させる。また答えさせる機会をつくる。 (男性 50代)
 - 18歳になったから選挙に関心を持つというのではなく、もう少し前から少しずつ選挙について勉強なりさせたほうがよいと思う。 (男性 50代)
 - 政治家を選ぶのは、有権者の責任であることの意識づけ。 (男性 50代)
 - 選挙の必要性を最大限訴える。公約の出来高の公表。 (男性 60代)

問 41 (つづき)

- 民主主義の尊さ、その基本となる選挙の重要性を学校の教育からこつこつと教えていくことしか思い当たらない。長い期間かかると思うが急がば回れである。(男性 60代)
- 学校教育の場において、選挙権は国民に与えられた権利であり、義務であることを熟知させていない。(男性 60代)
- 選挙のときばかりでなく常日ごろから選挙権は国民の権利で、選挙に参加し権利を行使すべきであることを家庭及び学校教育で繰り返し教える。(男性 70代以上)
- 小学校、中学校から大学に至るまで、現在の世の中の不合理にも自分たちが立派な議員を選ぶことを教えるべきだ。先人が血を流した参政権を行使する権利に感謝すべき。(男性 70代以上)
- 自分の一票の重要性の教育。(男性 70代以上)
- 投票が民主主義の基本であることを、教育と家庭内での教え方で徹底する。(男性 70代以上)
- 大人の意識を変えない限り、若者は投票に関心を示さないだろう。投票率70%を越えれば、皆投票に行くだろう。(男性 70代以上)
- 今の若者の親世代ですら、選挙に行かない人が多いので、親子で選挙に行こう！みたいなキャッチコピーで宣伝したらよい気がする。若者は、こういうことを言っても絶対に変わらないと思っていると思う。だから、選挙にも行かないと思う。(女性 10代)
- 学校などの教育機関で知識を教えて、学校単位で進める。(女性 10代)
- 政治のことがよくわからないというのが一番大きい理由の1つだと思う。学校教育で投票することの重要性は学習したが、政党のことはよくわからない。わかりやすく簡潔にどういう考えを持っている政党なのかなどを説明してくれたら政治への関心も高まるのではないか。(女性 20代)
- 投票することの重要さの理解を広める。(女性 20代)
- 投票したいと思わせるようなPRをする。(女性 30代)
- 自分の生活に直接的に影響すると思ひ知らせなければならぬと思う。小学生でもわかりやすいように話してくれないと若者たちは意味もわかってないから、自分に関係ないと思ってしまう。(女性 30代)
- 一人一人が投票することの意義を学校教育で教える。(女性 30代)
- より多く若者に選挙に関心を持ってもらうために学校との連携。(女性 30代)
- 成果と教育だと思う。現在広報ふじと一緒に市議会だよりが配布されているが、教育の場で活用するとか若い世代にアピールする方法とか、あったらよいと思う。(女性 40代)
- 投票する事でどのような利点があるのかを明確に打ち出すべきだと思う。(女性 40代)
- 学生時に政治的疑似体験(ディスカッション)をして関心を持ってもらうことが必要。(女性 40代)
- 学生のうちに、選挙の重要性をしっかりと教育すべき。誰がなってもよい、変わらない、わからない若者も多いと思う。(女性 40代)
- 一人一人がまちや国をなす存在である、ということの自覚が必要だと思う。(女性 40代)
- 18歳から選挙に行けるようになったので、親世代も巻き込み、投票に行くような仕組みづくり。(女性 50代)

問 41 (つづき)

- 若い人の政治的関心を高めるよう、PR活動が必要。 (女性 50代)
- 選挙、政治に関心を持つような具体策の実施。 (女性 50代)
- マスコミの活用 (テレビ、SNSなど)。 (女性 50代)
- 家族で話し合い、選挙の大切さをお互い理解する。 (女性 50代)
- 小さいころから授業で重要性を教える。わかりやすいPRをテレビなどで行う。 (女性 50代)
- 若者が選挙に興味がないのは、このご時世当たり前なので、投票だけには行くように、小学校教育から選挙について取り入れる。生の市議会を見せる (毎年のように)。 (女性 50代)
- 投票すると、市政が変わるといふこと、市議会の仕事を説明して理解を求める。 (女性 60代)
- もっと選挙の重要性を若者たちに発信していく。 (女性 60代)
- 家庭でしつけ、話し合い、将来を考えさせる話をする。親も関心がないのではないか。 (女性 60代)
- 自分が投票に出かける時、子どもたちを誘ったり声をかけたりするようにしている (我が家は子どもが成人しているので)。夫婦での投票の姿は見かけるが親子での姿は余りないように思う。 (女性 60代)
- 一人一人の力はとても小さいが、集まれば大きな力となり、世の中を変えられるかもしれないということに気づいてほしい。 (女性 60代)
- ふだんから話題にする。 (女性 60代)
- 若い人が余り投票していないように見受けられるので若者が興味のあるように仕向ける。 (女性 70代以上)
- 若い候補者が少ないので、若い人に無関心な人が多いのではないか？学校や家庭で国民の義務だと強調する。一緒に投票に行く。 (女性 70代以上)
- 若い人の政治的関心を高めるため、学校教育の現場で選挙について教えることも必要だと思う。 (女性 70代以上)
- 子どものころから、選挙に関心を持つよう教育すべき。 (女性 70代以上)
- 20歳となり大人の仲間入りをしたという自覚が持てるまで選挙権は与えない方がよい。今の若者は、新聞も読まない人が多い。単に投票率をあげればよいというのではなく、よく考えてふさわしい人に投票する子に育ててほしい。そのためには小学校の教科書から中学高校と投票への意識を高める内容を盛り込んでほしい。 (女性 70代以上)
- 投票所で若者の姿を見かけない。時間帯のずれ違いかもしれないが、自分の老後のことなどを考えていないのだろう。 (女性 70代以上)
- 選挙管理委員会が何名いるか知らないが、のぼり旗を持って1か月位前から歩き回って声かけをしたらどうか。 (女性 年代不明)

問 41 (つづき)

市政への意見(13件)

- 政治が遠い。国民の声の届かないところで、勝手に決まることが多過ぎる。今、困っていること、優先順位も、目先と利益、都合悪いことは先送り。国債はふえ、若者より、高齢者や高所得者などがクローズアップされすぎ。もっと地道に、将来どうでもいいよと思考する国民にさせないでほしい。特に富士市！！何で政治をしてるのか、よくわからない。形をもっとはっきり。市民置いてきぼりをやめて！！「前例がない」で切り捨てるのをやめて、一歩踏み出してみるとよい。
(男性 50代)
- さまざまな地域の活動を盛り上げ、そこから地域の政治を身近に感じてもらう。
(男性 60代)
- 富士市内にショッピングセンターを誘致するなど元気な市に。市長、議員の行動アピール。
(男性 60代)
- 富士市の経済の向上と人づくり。
(男性 70代以上)
- 誰に投票しても富士市は変わらないから、市が変わらなければ、何も変わらないと思う。子ども医療費だって、500円×4回/月でも子どもが4人、5人いたら1か月でどうなるか。だから、長泉や三島に行ってしまう。富士市はお金の使い方が間違っている。誰が議員になっても変わらない。若者も子どもも減る。新富士駅だって中途半端。
(女性 30代)
- 若者が住みやすいと思える市になること。明らかな変化がないと、また何も変わらないと思えば投票する気がなくなる。
(女性 30代)
- わからないが、富士市は娯楽が少ない(パチンコは多いが)。映画館やスーパー銭湯(温泉)が欲しい。富士や吉原の商店街は将来性が厳しいのでは。
(女性 40代)
- 身近である医療、子育て支援、年金など不安になっている要素について、具体的な案があり、安心に変わるものがあれば、投票率にもつながってくるのではないかと思う。
(女性 40代)
- 家の周りの道路が整備されたり、魅力あるショップができたり、働きに見合う給料がしっかりもらえたり、富士市で生活していて日々が楽しいと思えるように、目に見えて改善されなければ、期待できない。諦めている方々の心は動かないと思う。
(女性 50代)
- そのポジションが欲しいだけのような気がする。当たり前のことしか言っていないような…。弱い立場、助けが必要な人に助けが届くように。私は市役所でたらい回し、責任逃れをされた。でも税に関しては早い。厳しい。こちらに厳しくする分市役所で働く人もその課に応じて事務的に仕事をこなすだけではなく、来訪者に優しく接するとか、まず自分たちを見直してほしい。そのような宣言をする人がいない。
(女性 50代)
- 見える政治。身近な政治。現実的な税金の使い方をする政治。例えば、高齢者事故の多い現実をもっと真剣に考え、高齢化の進んだ山間部などの地域に行政で(民間では無理なので)、無料または、低価格のバス運行で高齢者が運転しなくてもよい状況をつくるとか。
(女性 60代)
- 広いPR活動ではなく、市民一人一人が、投票したら生活がよくなることを実感できる市政に期待する。
(女性 60代)
- 市政がもっと安心できるように、政治の質を高めてほしいと思う。
(女性 60代)

問 41 (つづき)

市議会への意見(3 件)

- 無関心層を少なくする努力が必要。選挙で何かが変わるような状態をつくる。思い切った人員削減策で議員を激減させる。(男性 70 代以上)
- そもそも市議会議員はいらない。各まちづくりに力を入れるのであれば、町内会長で十分。調査として県外などに行くが、単に税金を使った旅行である。私は子どもに、日本人であるべき姿を教えている。国政に重要な人物であるかどうかを考えられる話をアドバイスしている。でないと投票などできない。(女性 50 代)
- 昔と違って情報を得ようとすればインターネットやいろいろな手段があるし、市民一人ひとりがある程度の知識を持って市議を通さずとも直接行政窓口で解決できる昨今、市議の数が多いと思う。(女性 50 代)

制度、その他(8 件)

- 企業ぐるみで仕組んでくる感じがすごくイヤだ。自由に選挙したい。(男性 40 代)
- 棄権した人に対しては、一定期間選挙権を与えない(例えば1年間など)。罰金制度がよいと言う人もいるが、それでは白票や無効票がふえるだけで、意味がない。(男性 50 代)
- 選挙権は20歳以上にすべき。(男性 50 代)
- マンネリ化の防止。(男性 60 代)
- 難しい問題ではある。(男性 60 代)
- 学校、職場の協力。(男性 60 代)
- 例えば、「この中に自分が賛同できる人がいません」と言う枠をつくる。自分の意見を主張するくせをつけてもらうためにあえて設けてみては。(女性 40 代)
- 富士市が明るくなれば、興味も湧くと思う。(女性 60 代)

VI 結果の数表

F1 性別

	調査数	男性	女性	無回答
全体	1502	42.0	57.3	0.7
<性別>				
男性	631	100.0	-	-
女性	860	-	100.0	-
<年代>				
20代以下	123	41.5	58.5	-
30代	149	38.9	61.1	-
40代	253	39.9	59.7	0.4
50代	247	43.7	56.3	-
60代	340	45.3	54.7	-
70代以上	379	42.0	57.3	0.8
<職業>				
農林漁業	27	59.3	40.7	-
自営業	94	56.4	43.6	-
経営・管理職	42	78.6	21.4	-
事務職	136	28.7	71.3	-
専門・技術職	169	45.0	55.0	-
作業・技能職	178	77.5	21.9	0.6
販売・サービス業	156	31.4	68.6	-
保安職	14	100.0	-	-
学生	37	32.4	67.6	-
家事専業	257	0.8	99.2	-
無職	282	57.1	42.2	0.7
その他	79	36.7	63.3	-
<家族構成>				
ひとり暮らし	119	46.2	52.9	0.8
夫妻だけ	361	47.1	52.6	0.3
親と子ども	661	40.8	59.0	0.2
親と子どもと祖父母	191	36.1	63.4	0.5
その他	148	40.5	59.5	-
<居住形態>				
持ち家	1251	41.5	58.2	0.3
民営の借家	175	46.9	53.1	-
公営・雇用促進住宅	25	36.0	64.0	-
社宅・寮・官舎	18	55.6	44.4	-
その他	16	50.0	50.0	-
<居住地区>				
吉原	60	28.3	71.7	-
伝法	72	44.4	54.2	1.4
今泉	79	46.8	53.2	-
神戸	21	42.9	57.1	-
広見	66	33.3	66.7	-
青葉台	44	40.9	59.1	-
大淵	86	41.9	58.1	-
富士見台	40	27.5	72.5	-
原田	50	40.0	60.0	-
吉永	47	46.8	51.1	2.1
吉永北	19	21.1	78.9	-
須津	79	48.1	51.9	-
浮島	8	25.0	75.0	-
元吉原	47	48.9	51.1	-
富士駅北	57	45.6	54.4	-
富士北	59	44.1	55.9	-
富士駅南	74	47.3	52.7	-
田子浦	83	48.2	51.8	-
富士南	97	46.4	53.6	-
岩松	66	45.5	53.0	1.5
岩松北	39	38.5	61.5	-
鷹岡	69	37.7	62.3	-
丘	52	32.7	67.3	-
天間	35	45.7	54.3	-
富士川	68	38.2	61.8	-
松野	39	53.8	46.2	-
わからない	29	44.8	51.7	3.4
<居住年数>				
3年未満	45	40.0	60.0	-
3～5年未満	27	29.6	70.4	-
5～10年未満	71	43.7	56.3	-
10～20年	154	38.3	61.7	-
20～30年	178	39.3	60.1	0.6
30年以上	1012	43.7	56.0	0.3
<未既婚>				
結婚している	1090	43.3	56.4	0.3
結婚していない	229	49.3	50.7	-
離婚または死別	145	23.4	75.9	0.7
<ライフステージ>				
独身期	124	46.0	54.0	-
家族形成期	89	48.3	51.7	-
家族成長前期	140	35.0	65.0	-
家族成長後期	102	34.3	65.7	-
家族成熟期	185	37.3	62.2	0.5
高齢期	719	43.5	56.1	0.4

VI 結果の数表

F2 年齢

	調査数	10代	20代	30代	40代	50代	60代	70代以上	無回答
全体	1502	1.8	6.4	9.9	16.8	16.4	22.6	25.2	0.7
<性別> 男性	631	1.7	6.3	9.2	16.0	17.1	24.4	25.2	-
女性	860	1.9	6.5	10.6	17.6	16.2	21.6	25.2	0.5
<年代> 20代以下	123	22.0	78.0	-	-	-	-	-	-
30代	149	-	-	100.0	-	-	-	-	-
40代	253	-	-	-	100.0	-	-	-	-
50代	247	-	-	-	-	100.0	-	-	-
60代	340	-	-	-	-	-	100.0	-	-
70代以上	379	-	-	-	-	-	-	100.0	-
<職業> 農林漁業	27	-	-	3.7	7.4	22.2	22.2	44.4	-
自営業	94	-	-	6.4	18.1	17.0	31.9	26.6	-
経営・管理職	42	-	-	4.8	28.6	23.8	28.6	14.3	-
事務職	136	-	5.1	18.4	34.6	25.7	14.7	0.7	0.7
専門・技術職	169	-	10.7	23.1	23.7	26.6	12.4	3.6	-
作業・技能職	178	2.2	6.7	11.2	24.2	25.8	23.0	6.7	-
販売・サービス業	156	1.9	16.0	12.8	21.2	18.6	23.7	5.8	-
保安職	14	-	7.1	14.3	7.1	28.6	21.4	21.4	-
学生	37	54.1	45.9	-	-	-	-	-	-
家事専業	257	-	1.9	7.4	9.7	12.1	31.1	37.7	-
無職	282	-	2.5	1.1	2.1	2.1	25.2	66.3	0.7
その他	79	-	5.1	11.4	26.6	20.3	24.1	12.7	-
<家族構成> ひとり暮らし	119	1.7	8.4	5.0	2.5	17.6	22.7	40.3	1.7
夫妻だけ	361	-	2.5	3.0	6.1	15.0	34.9	38.5	-
親と子ども	661	2.6	7.0	14.1	24.8	16.6	16.9	18.0	-
親と子どもと祖父母	191	4.2	11.5	13.1	20.4	20.9	14.7	14.1	1.0
その他	148	-	6.1	8.1	16.9	14.2	30.4	24.3	-
<居住形態> 持ち家	1251	1.4	5.4	9.3	16.5	16.6	23.9	26.8	0.2
民営の借家	175	2.3	12.6	17.1	20.0	20.6	14.9	12.6	-
公営・雇用促進住宅	25	-	-	-	20.0	4.0	28.0	44.0	4.0
社宅・寮・官舎	18	33.3	16.7	5.6	22.2	5.6	11.1	5.6	-
その他	16	-	18.8	6.3	18.8	6.3	31.3	18.8	-
<居住地区> 吉原	60	5.0	10.0	10.0	10.0	21.7	18.3	25.0	-
伝法	72	5.6	9.7	13.9	19.4	18.1	13.9	19.4	-
今泉	79	2.5	1.3	8.9	13.9	17.7	26.6	29.1	-
神戸	21	-	4.8	9.5	4.8	19.0	42.9	19.0	-
広見	66	-	6.1	18.2	16.7	15.2	31.8	12.1	-
青葉台	44	-	9.1	9.1	20.5	15.9	22.7	22.7	-
大淵	86	2.3	2.3	9.3	17.4	15.1	19.8	33.7	-
富士見台	40	2.5	-	12.5	17.5	10.0	25.0	32.5	-
原田	50	4.0	12.0	14.0	16.0	12.0	18.0	24.0	-
吉永	47	2.1	2.1	-	21.3	14.9	23.4	36.2	-
吉永北	19	-	-	10.5	21.1	15.8	36.8	15.8	-
須津	79	1.3	5.1	6.3	15.2	19.0	22.8	29.1	1.3
浮島	8	-	-	-	25.0	12.5	37.5	25.0	-
元吉原	47	-	6.4	6.4	23.4	17.0	25.5	21.3	-
富士駅北	57	-	7.0	10.5	17.5	22.8	26.3	15.8	-
富士北	59	-	5.1	8.5	11.9	15.3	30.5	28.8	-
富士駅南	74	2.7	6.8	5.4	21.6	14.9	20.3	28.4	-
田子浦	83	1.2	8.4	9.6	19.3	15.7	25.3	19.3	1.2
富士南	97	2.1	5.2	14.4	18.6	18.6	20.6	20.6	-
岩松	66	-	10.6	6.1	19.7	18.2	16.7	28.8	-
岩松北	39	2.6	2.6	10.3	12.8	12.8	23.1	35.9	-
鷹岡	69	1.4	5.8	7.2	18.8	18.8	14.5	33.3	-
丘	52	-	5.8	3.8	25.0	19.2	19.2	25.0	1.9
天間	35	-	-	5.7	20.0	20.0	22.9	31.4	-
富士川	68	1.5	11.8	11.8	10.3	16.2	23.5	25.0	-
松野	39	2.6	7.7	12.8	7.7	7.7	41.0	17.9	2.6
わからない	29	-	20.7	34.5	10.3	10.3	6.9	17.2	-
<居住年数> 3年未満	45	4.4	13.3	33.3	22.2	6.7	11.1	8.9	-
3～5年未満	27	-	18.5	33.3	18.5	11.1	14.8	3.7	-
5～10年未満	71	1.4	12.7	22.5	33.8	15.5	7.0	7.0	-
10～20年	154	15.6	9.7	11.7	30.5	16.2	11.0	5.2	-
20～30年	178	-	33.7	12.9	16.3	14.6	14.6	7.9	-
30年以上	1012	-	-	6.7	13.4	17.7	28.0	33.9	0.3
<未既婚> 結婚している	1090	-	2.1	10.1	17.4	18.7	26.1	25.5	0.1
結婚していない	229	11.4	31.4	13.1	18.8	12.7	8.7	3.1	0.9
離婚または死別	145	-	0.7	4.8	11.7	9.0	22.8	50.3	0.7
<ライフステージ> 独身期	124	21.8	54.8	23.4	-	-	-	-	-
家族形成期	89	-	22.5	58.4	18.0	1.1	-	-	-
家族成長前期	140	-	2.9	41.4	48.6	7.1	-	-	-
家族成長後期	102	-	-	5.9	69.6	24.5	-	-	-
家族成熟期	185	-	-	-	17.3	82.7	-	-	-
老齢期	719	-	-	-	-	-	47.3	52.7	-

F3 職業

	調査数	農林漁業	自営業	経営・管理職	事務職	専門・技術職	作業・技能職	販売・サービス業	保安職	学生	家事専業	無職	その他	無回答
全体	1502	1.8	6.3	2.8	9.1	11.3	11.9	10.4	0.9	2.5	17.1	18.8	5.3	2.1
<性別>														
男性	631	2.5	8.4	5.2	6.2	12.0	21.9	7.8	2.2	1.9	0.3	25.5	4.6	1.4
女性	860	1.3	4.8	1.0	11.3	10.8	4.5	12.4	-	2.9	29.7	13.8	5.8	1.6
<年代>														
20代以下	123	-	-	-	5.7	14.6	13.0	22.8	0.8	30.1	4.1	5.7	3.3	-
30代	149	0.7	4.0	1.3	16.8	26.2	13.4	13.4	1.3	-	12.8	2.0	6.0	2.0
40代	253	0.8	6.7	4.7	18.6	15.8	17.0	13.0	0.4	-	9.9	2.4	8.3	2.4
50代	247	2.4	6.5	4.0	14.2	18.2	18.6	11.7	1.6	-	12.6	2.4	6.5	1.2
60代	340	1.8	8.8	3.5	5.9	6.2	12.1	10.9	0.9	-	23.5	20.9	5.6	-
70代以上	379	3.2	6.6	1.6	0.3	1.6	3.2	2.4	0.8	-	25.6	49.3	2.6	2.9
<職業>														
農林漁業	27	100.0	-	-	-	-	-	-	-	-	-	-	-	-
自営業	94	-	100.0	-	-	-	-	-	-	-	-	-	-	-
経営・管理職	42	-	-	100.0	-	-	-	-	-	-	-	-	-	-
事務職	136	-	-	-	100.0	-	-	-	-	-	-	-	-	-
専門・技術職	169	-	-	-	-	100.0	-	-	-	-	-	-	-	-
作業・技能職	178	-	-	-	-	-	100.0	-	-	-	-	-	-	-
販売・サービス業	156	-	-	-	-	-	-	100.0	-	-	-	-	-	-
保安職	14	-	-	-	-	-	-	-	100.0	-	-	-	-	-
学生	37	-	-	-	-	-	-	-	-	100.0	-	-	-	-
家事専業	257	-	-	-	-	-	-	-	-	-	100.0	-	-	-
無職	282	-	-	-	-	-	-	-	-	-	-	100.0	-	-
その他	79	-	-	-	-	-	-	-	-	-	-	-	100.0	-
<家族構成>														
ひとり暮らし	119	0.8	5.0	0.8	6.7	7.6	11.8	13.4	-	1.7	6.7	33.6	8.4	3.4
夫妻だけ	361	1.7	5.3	3.3	5.5	9.1	8.3	8.9	1.1	-	23.0	28.0	4.7	1.1
親と子ども	661	2.1	7.7	3.3	10.4	13.6	12.4	10.9	0.8	3.6	16.6	12.6	4.5	1.4
親と子どもと祖父母	191	2.6	4.7	2.6	12.6	12.0	13.1	14.7	1.0	5.2	18.3	7.9	3.7	1.6
その他	148	0.7	4.7	1.4	10.1	9.5	17.6	5.4	2.0	0.7	11.5	25.7	9.5	1.4
<居住形態>														
持ち家	1251	2.2	6.6	3.2	8.8	11.0	11.0	9.8	1.0	2.2	18.5	19.2	5.1	1.5
民営の借家	175	-	6.9	0.6	13.1	15.4	17.1	13.7	1.1	4.0	8.0	13.1	5.7	1.1
公営・雇用促進住宅	25	-	-	-	4.0	-	12.0	16.0	-	-	12.0	40.0	16.0	-
社宅・寮・官舎	18	-	-	5.6	11.1	16.7	16.7	16.7	-	16.7	11.1	5.6	-	-
その他	16	-	-	-	-	12.5	25.0	12.5	-	-	18.8	25.0	6.3	-
<居住地区>														
吉原	60	1.7	6.7	1.7	11.7	3.3	11.7	13.3	-	6.7	16.7	21.7	3.3	1.7
伝法	72	1.4	9.7	5.6	5.6	18.1	11.1	13.9	1.4	4.2	12.5	6.9	5.6	4.2
今泉	79	-	5.1	2.5	11.4	15.2	13.9	6.3	1.3	2.5	19.0	19.0	2.5	1.3
神戸	21	4.8	9.5	9.5	-	14.3	14.3	19.0	4.8	-	4.8	19.0	-	-
広見	66	-	7.6	-	9.1	15.2	12.1	10.6	-	1.5	19.7	16.7	7.6	-
青葉台	44	-	9.1	4.5	4.5	15.9	15.9	4.5	4.5	-	18.2	15.9	2.3	4.5
大淵	86	4.7	11.6	1.2	4.7	8.1	14.0	15.1	1.2	1.2	10.5	23.3	3.5	1.2
富士見台	40	-	12.5	2.5	5.0	7.5	10.0	2.5	-	2.5	22.5	22.5	12.5	-
原田	50	-	4.0	2.0	14.0	8.0	22.0	-	2.0	8.0	20.0	12.0	4.0	4.0
吉永	47	2.1	8.5	4.3	12.8	6.4	10.6	2.1	-	-	14.9	34.0	4.3	-
吉永北	19	-	5.3	10.5	21.1	26.3	-	-	-	-	15.8	15.8	-	5.3
須津	79	2.5	7.6	1.3	3.8	10.1	17.7	2.5	2.5	2.5	15.2	25.3	6.3	2.5
浮島	8	12.5	25.0	-	-	12.5	-	37.5	-	-	-	-	12.5	-
元吉原	47	-	6.4	-	6.4	8.5	19.1	6.4	-	2.1	23.4	19.1	8.5	-
富士駅北	57	3.5	3.5	3.5	22.8	14.0	8.8	14.0	-	1.8	7.0	14.0	5.3	1.8
富士北	59	1.7	6.8	1.7	8.5	5.1	8.5	16.9	-	-	25.4	16.9	8.5	-
富士駅南	74	-	6.8	4.1	6.8	14.9	5.4	14.9	-	2.7	18.9	18.9	5.4	1.4
田子浦	83	2.4	3.6	2.4	7.2	8.4	14.5	6.0	1.2	3.6	21.7	19.3	4.8	4.8
富士南	97	2.1	1.0	4.1	13.4	9.3	15.5	14.4	1.0	2.1	20.6	12.4	4.1	-
岩松	66	4.5	1.5	6.1	6.1	15.2	9.1	10.6	1.5	4.5	18.2	19.7	3.0	-
岩松北	39	5.1	10.3	-	17.9	10.3	7.7	10.3	-	2.6	15.4	17.9	2.6	-
鷹岡	69	-	2.9	-	8.7	13.0	14.5	15.9	-	1.4	18.8	18.8	4.3	1.4
丘	52	-	13.5	3.8	13.5	9.6	9.6	7.7	-	-	17.3	21.2	3.8	-
天間	35	-	8.6	2.9	11.4	2.9	8.6	5.7	2.9	-	14.3	22.9	17.1	2.9
富士川	68	2.9	2.9	1.5	5.9	14.7	8.8	17.6	1.5	2.9	13.2	20.6	5.9	1.5
松野	39	5.1	-	2.6	5.1	7.7	7.7	15.4	-	2.6	25.6	20.5	7.7	-
わからない	29	-	3.4	3.4	10.3	20.7	6.9	10.3	-	-	13.8	17.2	6.9	6.9
<居住年数>														
3年未満	45	-	2.2	2.2	11.1	22.2	13.3	4.4	2.2	2.2	15.6	8.9	13.3	2.2
3～5年未満	27	-	3.7	3.7	14.8	22.2	7.4	7.4	-	-	14.8	14.8	11.1	-
5～10年未満	71	-	1.4	2.8	11.3	19.7	15.5	14.1	1.4	1.4	11.3	11.3	7.0	2.8
10～20年	154	-	3.9	3.9	10.4	16.2	9.7	13.6	0.6	15.6	13.0	5.8	5.8	1.3
20～30年	178	1.1	5.6	3.4	8.4	18.0	11.8	18.0	0.6	6.2	7.9	11.8	5.6	1.7
30年以上	1012	2.5	7.4	2.6	8.6	8.1	12.2	8.6	1.0	-	20.1	23.0	4.5	1.5
<未既婚>														
結婚している	1090	2.2	7.1	3.4	9.1	12.0	10.6	9.7	1.0	-	21.0	17.2	5.0	1.6
結婚していない	229	0.4	4.4	0.4	10.9	10.9	20.1	15.3	1.3	15.7	1.3	13.5	4.8	0.9
離婚または死別	145	0.7	4.8	2.8	6.9	7.6	9.7	9.0	-	-	13.1	35.2	6.9	3.4
<ライフステージ>														
独身期	124	0.8	2.4	-	8.1	11.3	15.3	21.8	0.8	29.0	-	4.8	4.8	0.8
家族形成期	89	-	2.2	3.4	16.9	31.5	9.0	12.4	1.1	-	14.6	2.2	5.6	1.1
家族成長前期	140	0.7	2.1	2.1	13.6	21.4	17.9	16.4	1.4	-	17.9	-	5.7	0.7
家族成長後期	102	2.0	6.9	8.8	19.6	15.7	11.8	13.7	-	-	12.7	2.0	5.9	1.0
家族成熟期	185	2.2	9.2	3.2	15.1	17.8	16.2	11.9	1.6	-	13.0	-	7.0	2.7
高齢期	719	2.5	7.6	2.5	2.9	3.8	7.4	6.4	0.8	-	24.6	35.9	4.0	1.5

VI 結果の数表

F4 通勤地(通学地)

	調査数	富士市内	沼津市	富士宮市	静岡市	その他の県内	県外	無回答
全体	853	72.3	4.9	5.4	7.9	4.2	3.6	1.6
<性別>								
男性	430	67.7	6.0	6.5	7.7	5.8	4.4	1.9
女性	422	77.0	3.8	4.3	8.1	2.6	2.8	1.4
<年代>								
20代以下	107	46.7	4.7	6.5	15.9	6.5	18.7	0.9
30代	115	73.9	4.3	5.2	11.3	4.3	-	0.9
40代	195	69.7	6.7	8.7	7.7	5.1	1.0	1.0
50代	191	78.0	5.8	4.2	6.8	2.6	2.1	0.5
60代	170	78.8	4.7	3.5	4.1	4.7	2.9	1.2
70代以上	74	85.1	-	1.4	2.7	1.4	-	9.5
<職業>								
農林漁業	27	85.2	-	-	-	3.7	-	11.1
自営業	94	80.9	3.2	2.1	2.1	4.3	-	7.4
経営・管理職	42	71.4	4.8	7.1	-	7.1	9.5	-
事務職	136	76.5	5.1	6.6	8.8	1.5	0.7	0.7
専門・技術職	169	71.6	5.9	4.7	8.9	6.5	1.8	0.6
作業・技能職	178	74.7	5.6	9.0	7.3	2.8	0.6	-
販売・サービス業	156	73.7	5.8	5.1	7.1	3.8	3.2	1.3
保安職	14	85.7	-	-	7.1	7.1	-	-
学生	37	8.1	2.7	-	35.1	8.1	45.9	-
家事専業	-	-	-	-	-	-	-	-
無職	-	-	-	-	-	-	-	-
その他	-	-	-	-	-	-	-	-
<家族構成>								
ひとり暮らし	57	80.7	1.8	7.0	-	-	7.0	3.5
夫妻だけ	156	76.3	3.2	4.5	5.8	4.5	4.5	1.3
親と子ども	429	70.6	5.1	5.8	10.3	3.3	3.0	1.9
親と子どもと祖父母	131	74.8	6.1	2.3	6.9	5.3	3.8	0.8
その他	77	63.6	7.8	9.1	6.5	9.1	2.6	1.3
<居住形態>								
持ち家	696	73.1	5.0	5.3	8.3	4.0	2.4	1.7
民営の借家	126	68.3	5.6	5.6	6.3	4.0	9.5	0.8
公営・雇用促進住宅	8	75.0	-	12.5	-	12.5	-	-
社宅・寮・官舎	15	66.7	-	-	-	13.3	13.3	6.7
その他	8	75.0	-	12.5	12.5	-	-	-
<居住地区>								
吉原	34	79.4	2.9	-	11.8	-	5.9	-
伝法	51	74.5	2.0	7.8	-	7.8	7.8	-
今泉	46	78.3	6.5	-	4.3	6.5	4.3	-
神戸	16	100.0	-	-	-	-	-	-
広見	37	73.0	5.4	8.1	-	8.1	2.7	2.7
青葉台	26	80.8	-	15.4	-	-	-	3.8
大淵	53	75.5	3.8	11.3	3.8	3.8	-	1.9
富士見台	17	82.4	-	-	5.9	-	-	11.8
原田	30	60.0	-	-	20.0	16.7	3.3	-
吉永	22	77.3	9.1	4.5	9.1	-	-	-
吉永北	12	83.3	-	-	-	8.3	-	8.3
須津	40	90.0	5.0	-	2.5	-	2.5	-
浮島	7	85.7	-	-	-	-	14.3	-
元吉原	23	73.9	13.0	-	-	8.7	-	4.3
富士駅北	41	68.3	4.9	4.9	4.9	7.3	4.9	4.9
富士北	29	72.4	10.3	3.4	10.3	-	-	3.4
富士駅南	41	73.2	4.9	-	4.9	9.8	7.3	-
田子浦	41	65.9	12.2	-	4.9	-	14.6	2.4
富士南	61	57.4	3.3	11.5	14.8	9.8	3.3	-
岩松	39	79.5	2.6	5.1	10.3	-	-	2.6
岩松北	25	80.0	-	4.0	8.0	4.0	-	4.0
鷹岡	39	74.4	7.7	12.8	5.1	-	-	-
丘	30	63.3	10.0	23.3	3.3	-	-	-
天間	15	73.3	-	6.7	13.3	-	6.7	-
富士川	40	52.5	5.0	-	35.0	5.0	2.5	-
松野	18	55.6	11.1	11.1	16.7	-	5.6	-
わからない	16	62.5	6.3	-	12.5	-	12.5	6.3
<居住年数>								
3年未満	27	74.1	-	3.7	7.4	11.1	-	3.7
3～5年未満	16	68.8	-	12.5	6.3	-	12.5	-
5～10年未満	48	64.6	10.4	6.3	10.4	-	8.3	-
10～20年	114	55.3	8.8	2.6	14.0	7.0	11.4	0.9
20～30年	130	60.8	3.8	7.7	13.8	6.9	4.6	2.3
30年以上	515	80.0	4.1	5.2	4.9	3.1	1.0	1.7
<未既婚>								
結婚している	601	77.2	4.8	4.0	6.3	4.3	1.7	1.7
結婚していない	182	54.9	6.0	11.0	13.2	4.9	9.3	0.5
離婚または死別	60	75.0	3.3	3.3	8.3	1.7	5.0	3.3
<ライフステージ>								
独身期	111	46.8	5.4	8.1	17.1	6.3	16.2	-
家族形成期	68	72.1	2.9	5.9	10.3	4.4	2.9	1.5
家族成長前期	106	78.3	4.7	3.8	4.7	5.7	0.9	1.9
家族成長後期	80	72.5	7.5	5.0	10.0	2.5	2.5	-
家族成熟期	143	79.7	5.6	2.8	6.3	3.5	1.4	0.7
高齢期	244	80.7	3.3	2.9	3.7	3.7	2.0	3.7

F5 通勤地(通学地)への交通手段

	調査数	自家用車	鉄道	バス	バイク	自転車	徒歩	その他	なし (在宅勤務など)	無回答
全体	853	72.0	9.1	0.6	2.1	4.2	4.6	1.3	5.7	0.4
<性別>										
男性	430	70.9	8.4	-	3.5	4.4	4.2	2.1	6.0	0.5
女性	422	73.0	10.0	1.2	0.7	4.0	5.0	0.5	5.5	0.2
<年代>										
20代以下	107	40.2	35.5	0.9	3.7	11.2	3.7	2.8	0.9	0.9
30代	115	79.1	7.8	-	1.7	3.5	5.2	-	2.6	-
40代	195	81.5	4.6	-	3.6	2.6	3.6	-	4.1	-
50代	191	79.1	6.3	0.5	2.1	3.7	4.7	0.5	3.1	-
60代	170	72.4	5.9	1.2	-	2.9	5.3	2.9	9.4	-
70代以上	74	62.2	-	1.4	1.4	4.1	5.4	2.7	20.3	2.7
<職業>										
農林漁業	27	59.3	-	-	-	3.7	7.4	3.7	18.5	7.4
自営業	94	51.1	1.1	1.1	-	2.1	8.5	3.2	33.0	-
経営・管理職	42	76.2	11.9	-	-	-	7.1	2.4	2.4	-
事務職	136	80.9	8.8	0.7	1.5	2.2	5.1	-	0.7	-
専門・技術職	169	78.7	9.5	-	1.2	3.6	4.1	0.6	2.4	-
作業・技能職	178	83.7	2.2	1.1	5.6	5.6	1.1	0.6	-	-
販売・サービス業	156	73.1	7.7	-	1.3	7.1	5.1	1.3	4.5	-
保安職	14	85.7	-	-	14.3	-	-	-	-	-
学生	37	-	75.7	2.7	-	8.1	5.4	5.4	-	2.7
家事専業	-	-	-	-	-	-	-	-	-	-
無職	-	-	-	-	-	-	-	-	-	-
その他	-	-	-	-	-	-	-	-	-	-
<家族構成>										
ひとり暮らし	57	71.9	5.3	1.8	-	8.8	7.0	1.8	3.5	-
夫妻だけ	156	73.7	9.0	-	0.6	1.9	3.2	2.6	9.0	-
親と子ども	429	70.2	10.3	0.5	2.6	5.1	4.2	0.9	6.1	0.2
親と子どもと祖父母	131	76.3	7.6	0.8	2.3	3.8	4.6	0.8	2.3	1.5
その他	77	71.4	9.1	1.3	3.9	1.3	7.8	1.3	3.9	-
<居住形態>										
持ち家	696	72.8	9.5	0.4	2.3	3.6	4.0	1.0	6.0	0.3
民営の借家	126	69.0	8.7	0.8	1.6	7.1	6.3	1.6	4.0	0.8
公営・雇用促進住宅	8	100.0	-	-	-	-	-	-	-	-
社宅・寮・官舎	15	33.3	6.7	6.7	-	13.3	13.3	13.3	13.3	-
その他	8	87.5	-	-	-	-	12.5	-	-	-
<居住地区>										
吉原	34	73.5	11.8	-	-	5.9	2.9	-	5.9	-
伝法	51	68.6	9.8	2.0	2.0	2.0	3.9	-	11.8	-
今泉	46	69.6	8.7	-	4.3	6.5	2.2	-	8.7	-
神戸	16	100.0	-	-	-	-	-	-	-	-
広見	37	86.5	2.7	-	-	-	5.4	-	5.4	-
青葉台	26	76.9	-	-	7.7	-	7.7	-	7.7	-
大淵	53	77.4	1.9	-	-	1.9	3.8	1.9	13.2	-
富士見台	17	76.5	5.9	5.9	-	-	5.9	-	5.9	-
原田	30	60.0	16.7	3.3	3.3	3.3	6.7	6.7	-	-
吉永	22	86.4	-	-	-	4.5	4.5	4.5	-	-
吉永北	12	100.0	-	-	-	-	-	-	-	-
須津	40	77.5	7.5	2.5	2.5	5.0	5.0	-	-	-
浮島	7	100.0	-	-	-	-	-	-	-	-
元吉原	23	82.6	13.0	-	-	4.3	-	-	-	-
富士駅北	41	65.9	12.2	2.4	-	9.8	4.9	-	2.4	2.4
富士北	29	69.0	10.3	-	-	6.9	-	3.4	10.3	-
富士駅南	41	53.7	17.1	-	2.4	12.2	7.3	2.4	4.9	-
田子浦	41	63.4	12.2	-	-	12.2	4.9	4.9	-	2.4
富士南	61	72.1	14.8	-	4.9	3.3	4.9	-	-	-
岩松	39	76.9	10.3	-	5.1	-	5.1	-	2.6	-
岩松北	25	76.0	4.0	-	-	-	4.0	-	12.0	4.0
鷹岡	39	61.5	10.3	-	2.6	5.1	7.7	2.6	10.3	-
丘	30	70.0	-	-	3.3	-	10.0	-	16.7	-
天間	15	80.0	13.3	-	6.7	-	-	-	-	-
富士川	40	62.5	15.0	-	-	7.5	7.5	2.5	5.0	-
松野	18	55.6	11.1	-	5.6	-	5.6	-	22.2	-
わからない	16	75.0	12.5	-	6.3	-	-	6.3	-	-
<居住年数>										
3年未満	27	70.4	7.4	-	-	11.1	7.4	3.7	-	-
3~5年未満	16	81.3	12.5	-	-	-	-	-	6.3	-
5~10年未満	48	68.8	12.5	-	8.3	2.1	6.3	2.1	-	-
10~20年	114	58.8	22.8	0.9	0.9	5.3	4.4	1.8	4.4	0.9
20~30年	130	67.7	16.9	-	2.3	6.9	3.8	-	2.3	-
30年以上	515	75.9	3.9	0.8	1.9	3.3	4.7	1.4	7.8	0.4
<未既婚>										
結婚している	601	76.2	5.3	0.3	1.8	3.2	5.2	1.2	6.7	0.2
結婚していない	182	56.0	23.6	1.1	3.3	7.7	2.7	1.6	3.3	0.5
離婚または死別	60	78.3	3.3	1.7	1.7	5.0	5.0	1.7	3.3	-
<ライフステージ>										
独身期	111	39.6	36.0	0.9	2.7	11.7	3.6	1.8	2.7	0.9
家族形成期	68	80.9	4.4	-	1.5	1.5	7.4	1.5	2.9	-
家族成長前期	106	81.1	5.7	-	5.7	3.8	1.9	-	1.9	-
家族成長後期	80	82.5	6.3	-	-	3.8	5.0	-	2.5	-
家族成熟期	143	79.7	4.2	-	3.5	3.5	5.6	-	3.5	-
高齢期	244	69.3	4.1	1.2	0.4	3.3	5.3	2.9	12.7	0.8

VI 結果の数表

F6 家族構成

	調査数	ひとり暮らし	夫婦だけ	親と子ども (2世代)	親と子どもと祖父母 (3世代)	その他	無回答
全体	1502	7.9	24.0	44.0	12.7	9.9	1.5
<性別>							
男性	631	8.7	26.9	42.8	10.9	9.5	1.1
女性	860	7.3	22.1	45.3	14.1	10.2	0.9
<年代>							
20代以下	123	9.8	7.3	51.2	24.4	7.3	-
30代	149	4.0	7.4	62.4	16.8	8.1	1.3
40代	253	1.2	8.7	64.8	15.4	9.9	-
50代	247	8.5	21.9	44.5	16.2	8.5	0.4
60代	340	7.9	37.1	32.9	8.2	13.2	0.6
70代以上	379	12.7	36.7	31.4	7.1	9.5	2.6
<職業>							
農林漁業	27	3.7	22.2	51.9	18.5	3.7	-
自営業	94	6.4	20.2	54.3	9.6	7.4	2.1
経営・管理職	42	2.4	28.6	52.4	11.9	4.8	-
事務職	136	5.9	14.7	50.7	17.6	11.0	-
専門・技術職	169	5.3	19.5	53.3	13.6	8.3	-
作業・技能職	178	7.9	16.9	46.1	14.0	14.6	0.6
販売・サービス業	156	10.3	20.5	46.2	17.9	5.1	-
保安職	14	-	28.6	35.7	14.3	21.4	-
学生	37	5.4	-	64.9	27.0	2.7	-
家事専業	257	3.1	32.3	42.8	13.6	6.6	1.6
無職	282	14.2	35.8	29.4	5.3	13.5	1.8
その他	79	12.7	21.5	38.0	8.9	17.7	1.3
<家族構成>							
ひとり暮らし	119	100.0	-	-	-	-	-
夫婦だけ	361	-	100.0	-	-	-	-
親と子ども	661	-	-	100.0	-	-	-
親と子どもと祖父母	191	-	-	-	100.0	-	-
その他	148	-	-	-	-	100.0	-
<居住形態>							
持ち家	1251	5.1	24.5	45.2	14.7	9.8	0.6
民営の借家	175	22.3	23.4	44.0	1.7	8.6	-
公営・雇用促進住宅	25	36.0	24.0	32.0	-	8.0	-
社宅・寮・官舎	18	27.8	16.7	27.8	16.7	11.1	-
その他	16	12.5	18.8	31.3	-	37.5	-
<居住地区>							
吉原	60	8.3	21.7	41.7	15.0	13.3	-
伝法	72	6.9	22.2	50.0	9.7	9.7	1.4
今泉	79	11.4	24.1	40.5	11.4	12.7	-
神戸	21	14.3	19.0	38.1	14.3	14.3	-
広見	66	9.1	21.2	50.0	13.6	6.1	-
青葉台	44	6.8	22.7	47.7	9.1	13.6	-
大淵	86	7.0	30.2	36.0	12.8	12.8	1.2
富士見台	40	5.0	22.5	55.0	12.5	5.0	-
原田	50	6.0	16.0	50.0	20.0	8.0	-
吉永	47	10.6	12.8	38.3	19.1	17.0	2.1
吉永北	19	15.8	15.8	47.4	5.3	15.8	-
須津	79	8.9	19.0	40.5	17.7	10.1	3.8
浮島	8	-	12.5	25.0	25.0	37.5	-
元吉原	47	4.3	29.8	46.8	10.6	6.4	2.1
富士駅北	57	22.8	19.3	49.1	5.3	3.5	-
富士北	59	6.8	18.6	54.2	11.9	5.1	3.4
富士駅南	74	5.4	25.7	51.4	9.5	8.1	-
田子浦	83	7.2	22.9	50.6	10.8	8.4	-
富士南	97	7.2	29.9	42.3	12.4	8.2	-
岩松	66	9.1	24.2	47.0	12.1	7.6	-
岩松北	39	2.6	41.0	33.3	15.4	7.7	-
鷹岡	69	5.8	34.8	37.7	10.1	10.1	1.4
丘	52	3.8	21.2	40.4	17.3	15.4	1.9
天間	35	5.7	31.4	54.3	2.9	5.7	-
富士川	68	4.4	27.9	41.2	20.6	5.9	-
松野	39	7.7	23.1	33.3	15.4	20.5	-
わからない	29	17.2	27.6	34.5	10.3	10.3	-
<居住年数>							
3年未満	45	22.2	24.4	33.3	6.7	13.3	-
3~5年未満	27	22.2	22.2	44.4	3.7	7.4	-
5~10年未満	71	14.1	15.5	56.3	8.5	5.6	-
10~20年	154	5.2	15.6	53.2	19.5	6.5	-
20~30年	178	4.5	20.8	42.7	20.8	9.6	1.7
30年以上	1012	7.6	26.7	43.0	11.2	10.7	0.9
<未既婚>							
結婚している	1090	1.4	31.9	44.9	12.9	8.1	0.8
結婚していない	229	19.7	0.9	48.5	14.4	15.7	0.9
離婚または死別	145	37.2	0.7	37.2	9.7	15.2	-
<ライフステージ>							
独身期	124	14.5	-	51.6	23.4	9.7	0.8
家族形成期	89	-	22.5	59.6	10.1	7.9	-
家族成長前期	140	-	-	72.9	18.6	8.6	-
家族成長後期	102	1.0	1.0	61.8	31.4	4.9	-
家族成熟期	185	1.6	22.7	49.2	18.4	8.1	-
高齢期	719	10.4	36.9	32.1	7.6	11.3	1.7

F7 住居形態

	調査数	持ち家 (分譲マンションも含 む)	民営の借家(賃貸マンション・ アパートなど)	公営住宅・雇用促進住宅	社宅・寮・官舎	その他	無回答
全体	1502	83.3	11.7	1.7	1.2	1.1	1.1
<性別>							
男性	631	82.3	13.0	1.4	1.6	1.3	0.5
女性	860	84.7	10.8	1.9	0.9	0.9	0.8
<年代>							
20代以下	123	69.1	21.1	-	7.3	2.4	-
30代	149	77.9	20.1	-	0.7	0.7	0.7
40代	253	81.4	13.8	2.0	1.6	1.2	-
50代	247	84.2	14.6	0.4	0.4	0.4	-
60代	340	87.9	7.6	2.1	0.6	1.5	0.3
70代以上	379	88.4	5.8	2.9	0.3	0.8	1.8
<職業>							
農林漁業	27	100.0	-	-	-	-	-
自営業	94	87.2	12.8	-	-	-	-
経営・管理職	42	95.2	2.4	-	2.4	-	-
事務職	136	80.9	16.9	0.7	1.5	-	-
専門・技術職	169	81.1	16.0	-	1.8	1.2	-
作業・技能職	178	77.5	16.9	1.7	1.7	2.2	-
販売・サービス業	156	78.8	15.4	2.6	1.9	1.3	-
保安職	14	85.7	14.3	-	-	-	-
学生	37	73.0	18.9	-	8.1	-	-
家事専業	257	90.3	5.4	1.2	0.8	1.2	1.2
無職	282	85.1	8.2	3.5	0.4	1.4	1.4
その他	79	81.0	12.7	5.1	-	1.3	-
<家族構成>							
ひとり暮らし	119	53.8	32.8	7.6	4.2	1.7	-
夫妻だけ	361	85.0	11.4	1.7	0.8	0.8	0.3
親と子ども	661	85.5	11.6	1.2	0.8	0.8	0.2
親と子どもと祖父母	191	96.3	1.6	-	1.6	-	0.5
その他	148	83.1	10.1	1.4	1.4	4.1	-
<居住形態>							
持ち家	1251	100.0	-	-	-	-	-
民営の借家	175	-	100.0	-	-	-	-
公営・雇用促進住宅	25	-	-	100.0	-	-	-
社宅・寮・官舎	18	-	-	-	100.0	-	-
その他	16	-	-	-	-	100.0	-
<居住地区>							
吉原	60	90.0	8.3	-	1.7	-	-
伝法	72	81.9	13.9	-	2.8	1.4	-
今泉	79	82.3	13.9	-	2.5	1.3	-
神戸	21	95.2	4.8	-	-	-	-
広見	66	78.8	9.1	12.1	-	-	-
青葉台	44	81.8	13.6	2.3	2.3	-	-
大淵	86	94.2	3.5	-	1.2	1.2	-
富士見台	40	70.0	7.5	17.5	-	5.0	-
原田	50	94.0	2.0	-	2.0	2.0	-
吉永	47	91.5	6.4	-	2.1	-	-
吉永北	19	89.5	10.5	-	-	-	-
須津	79	87.3	7.6	1.3	1.3	-	2.5
浮島	8	100.0	-	-	-	-	-
元吉原	47	91.5	6.4	-	-	2.1	-
富士駅北	57	71.9	24.6	-	1.8	-	1.8
富士北	59	79.7	18.6	-	-	-	1.7
富士駅南	74	75.7	21.6	-	1.4	1.4	-
田子浦	83	79.5	16.9	-	-	2.4	1.2
富士南	97	85.6	11.3	2.1	-	1.0	-
岩松	66	72.7	18.2	6.1	1.5	1.5	-
岩松北	39	87.2	12.8	-	-	-	-
鷹岡	69	92.8	7.2	-	-	-	-
丘	52	92.3	5.8	-	-	1.9	-
天間	35	82.9	11.4	2.9	-	2.9	-
富士川	68	86.8	8.8	1.5	1.5	1.5	-
松野	39	89.7	7.7	-	-	-	2.6
わからない	29	55.2	34.5	-	6.9	3.4	-
<居住年数>							
3年未満	45	37.8	51.1	-	8.9	2.2	-
3~5年未満	27	59.3	33.3	3.7	3.7	-	-
5~10年未満	71	54.9	39.4	-	2.8	2.8	-
10~20年	154	81.2	13.0	0.6	5.2	-	-
20~30年	178	84.8	11.2	0.6	0.6	2.2	0.6
30年以上	1012	88.9	7.3	2.2	0.2	0.9	0.5
<未既婚>							
結婚している	1090	88.4	9.1	0.7	0.6	0.7	0.5
結婚していない	229	72.9	17.9	2.6	4.4	1.7	0.4
離婚または死別	145	67.6	22.8	6.9	0.7	2.1	-
<ライフステージ>							
独身期	124	75.0	16.1	-	7.3	1.6	-
家族形成期	89	57.3	38.2	-	3.4	1.1	-
家族成長前期	140	88.6	9.3	-	0.7	1.4	-
家族成長後期	102	88.2	10.8	1.0	-	-	-
家族成熟期	185	87.0	10.3	1.6	0.5	0.5	-
高齢期	719	88.2	6.7	2.5	0.4	1.1	1.1

VI 結果の数表

F8 居住地区

	調査数	吉原	伝法	今泉	神戸	広見	青葉台	大淵	富士見台	原田	吉永	吉永北	須津
全体	1502	4.0	4.8	5.3	1.4	4.4	2.9	5.7	2.7	3.3	3.1	1.3	5.3
<性別>													
男性	631	2.7	5.1	5.9	1.4	3.5	2.9	5.7	1.7	3.2	3.5	0.6	6.0
女性	860	5.0	4.5	4.9	1.4	5.1	3.0	5.8	3.4	3.5	2.8	1.7	4.8
<年代>													
20代以下	123	7.3	8.9	2.4	0.8	3.3	3.3	3.3	0.8	6.5	1.6	-	4.1
30代	149	4.0	6.7	4.7	1.3	8.1	2.7	5.4	3.4	4.7	-	1.3	3.4
40代	253	2.4	5.5	4.3	0.4	4.3	3.6	5.9	2.8	3.2	4.0	1.6	4.7
50代	247	5.3	5.3	5.7	1.6	4.0	2.8	5.3	1.6	2.4	2.8	1.2	6.1
60代	340	3.2	2.9	6.2	2.6	6.2	2.9	5.0	2.9	2.6	3.2	2.1	5.3
70代以上	379	4.0	3.7	6.1	1.1	2.1	2.6	7.7	3.4	3.2	4.5	0.8	6.1
<職業>													
農林漁業	27	3.7	3.7	-	3.7	-	-	14.8	-	-	3.7	-	7.4
自営業	94	4.3	7.4	4.3	2.1	5.3	4.3	10.6	5.3	2.1	4.3	1.1	6.4
経営・管理職	42	2.4	9.5	4.8	4.8	-	4.8	2.4	2.4	2.4	4.8	4.8	2.4
事務職	136	5.1	2.9	6.6	-	4.4	1.5	2.9	1.5	5.1	4.4	2.9	2.2
専門・技術職	169	1.2	7.7	7.1	1.8	5.9	4.1	4.1	1.8	2.4	1.8	3.0	4.7
作業・技能職	178	3.9	4.5	6.2	1.7	4.5	3.9	6.7	2.2	6.2	2.8	-	7.9
販売・サービス業	156	5.1	6.4	3.2	2.6	4.5	1.3	8.3	0.6	-	0.6	-	1.3
保安職	14	-	7.1	7.1	7.1	-	14.3	7.1	-	7.1	-	-	14.3
学生	37	10.8	8.1	5.4	-	2.7	-	2.7	2.7	10.8	-	-	5.4
家事専業	257	3.9	3.5	5.8	0.4	5.1	3.1	3.5	3.5	3.9	2.7	1.2	4.7
無職	282	4.6	1.8	5.3	1.4	3.9	2.5	7.1	3.2	2.1	5.7	1.1	7.1
その他	79	2.5	5.1	2.5	-	6.3	1.3	3.8	6.3	2.5	2.5	-	6.3
<家族構成>													
ひとり暮らし	119	4.2	4.2	7.6	2.5	5.0	2.5	5.0	1.7	2.5	4.2	2.5	5.9
夫妻だけ	361	3.6	4.4	5.3	1.1	3.9	2.8	7.2	2.5	2.2	1.7	0.8	4.2
親と子ども	661	3.8	5.4	4.8	1.2	5.0	3.2	4.7	3.3	3.8	2.7	1.4	4.8
親と子どもと祖父母	191	4.7	3.7	4.7	1.6	4.7	2.1	5.8	2.6	5.2	4.7	0.5	7.3
その他	148	5.4	4.7	6.8	2.0	2.7	4.1	7.4	1.4	2.7	5.4	2.0	5.4
<居住形態>													
持ち家	1251	4.3	4.7	5.2	1.6	4.2	2.9	6.5	2.2	3.8	3.4	1.4	5.5
民営の借家	175	2.9	5.7	6.3	0.6	3.4	3.4	1.7	1.7	0.6	1.7	1.1	3.4
公営・雇用促進住宅	25	-	-	-	-	32.0	4.0	-	28.0	-	-	-	4.0
社宅・寮・官舎	18	5.6	11.1	11.1	-	-	5.6	5.6	-	5.6	5.6	-	5.6
その他	16	-	6.3	6.3	-	-	-	6.3	12.5	6.3	-	-	-
<居住地区>													
吉原	60	100.0	-	-	-	-	-	-	-	-	-	-	-
伝法	72	-	100.0	-	-	-	-	-	-	-	-	-	-
今泉	79	-	-	100.0	-	-	-	-	-	-	-	-	-
神戸	21	-	-	-	100.0	-	-	-	-	-	-	-	-
広見	66	-	-	-	-	100.0	-	-	-	-	-	-	-
青葉台	44	-	-	-	-	-	100.0	-	-	-	-	-	-
大淵	86	-	-	-	-	-	-	100.0	-	-	-	-	-
富士見台	40	-	-	-	-	-	-	-	100.0	-	-	-	-
原田	50	-	-	-	-	-	-	-	-	100.0	-	-	-
吉永	47	-	-	-	-	-	-	-	-	-	100.0	-	-
吉永北	19	-	-	-	-	-	-	-	-	-	-	100.0	-
須津	79	-	-	-	-	-	-	-	-	-	-	-	100.0
浮島	8	-	-	-	-	-	-	-	-	-	-	-	-
元吉原	47	-	-	-	-	-	-	-	-	-	-	-	-
富士駅北	57	-	-	-	-	-	-	-	-	-	-	-	-
富士北	59	-	-	-	-	-	-	-	-	-	-	-	-
富士駅南	74	-	-	-	-	-	-	-	-	-	-	-	-
田子浦	83	-	-	-	-	-	-	-	-	-	-	-	-
富士南	97	-	-	-	-	-	-	-	-	-	-	-	-
岩松	66	-	-	-	-	-	-	-	-	-	-	-	-
岩松北	39	-	-	-	-	-	-	-	-	-	-	-	-
鷹岡	69	-	-	-	-	-	-	-	-	-	-	-	-
丘	52	-	-	-	-	-	-	-	-	-	-	-	-
天間	35	-	-	-	-	-	-	-	-	-	-	-	-
富士川	68	-	-	-	-	-	-	-	-	-	-	-	-
松野	39	-	-	-	-	-	-	-	-	-	-	-	-
わからない	29	-	-	-	-	-	-	-	-	-	-	-	-
<居住年数>													
3年未満	45	2.2	2.2	4.4	-	-	-	2.2	4.4	2.2	2.2	2.2	2.2
3～5年未満	27	-	7.4	3.7	-	7.4	-	18.5	3.7	-	-	-	7.4
5～10年未満	71	4.2	1.4	2.8	1.4	2.8	4.2	1.4	2.8	5.6	-	2.8	4.2
10～20年	154	6.5	6.5	5.8	0.6	3.2	3.2	5.2	1.3	1.3	1.3	1.3	4.5
20～30年	178	5.1	5.1	2.8	0.6	6.2	1.7	3.9	2.8	6.2	2.8	1.1	2.8
30年以上	1012	3.7	4.8	5.9	1.8	4.5	3.3	6.3	2.8	3.2	3.9	1.2	6.0
<未既婚>													
結婚している	1090	3.5	4.6	5.4	1.4	4.4	2.8	5.7	2.8	3.2	2.8	1.2	5.5
結婚していない	229	6.6	8.3	4.4	0.9	3.5	3.1	6.1	0.4	3.9	3.5	0.9	4.8
離婚または死別	145	2.8	1.4	5.5	2.8	6.2	4.8	4.8	4.8	3.4	4.8	2.8	5.5
<ライフステージ>													
独身期	124	7.3	10.5	2.4	0.8	2.4	1.6	4.8	0.8	4.8	1.6	-	4.0
家族形成期	89	1.1	7.9	4.5	-	5.6	4.5	5.6	3.4	5.6	-	2.2	5.6
家族成長前期	140	4.3	3.6	6.4	2.1	6.4	2.9	7.1	3.6	5.7	0.7	1.4	4.3
家族成長後期	102	2.9	1.0	-	-	5.9	2.0	5.9	2.0	2.0	6.9	1.0	6.9
家族成熟期	185	3.8	5.9	5.9	2.2	4.3	2.7	4.9	2.7	2.2	3.2	1.1	5.9
老齢期	719	3.6	3.3	6.1	1.8	4.0	2.8	6.4	3.2	2.9	3.9	1.4	5.7

淨島	元吉原	富士駅北	富士北	富士駅南	田子浦	富士南	岩松	岩松北	鷹岡	丘	天間	富士川	松野	わからない	無回答
0.5	3.1	3.8	3.9	4.9	5.5	6.5	4.4	2.6	4.6	3.5	2.3	4.5	2.6	1.9	1.1
0.3	3.6	4.1	4.1	5.5	6.3	7.1	4.8	2.4	4.1	2.7	2.5	4.1	3.3	2.1	0.6
0.7	2.8	3.6	3.8	4.5	5.0	6.0	4.1	2.8	5.0	4.1	2.2	4.9	2.1	1.7	0.7
-	2.4	3.3	2.4	5.7	6.5	5.7	4.1	1.6	4.1	2.4	-	7.3	3.3	4.9	2.4
-	2.0	4.0	3.4	2.7	5.4	9.4	2.7	2.7	3.4	1.3	1.3	5.4	3.4	6.7	0.7
0.8	4.3	4.0	2.8	6.3	6.3	7.1	5.1	2.0	5.1	5.1	2.8	2.8	1.2	1.2	0.4
0.4	3.2	5.3	3.6	4.5	5.3	7.3	4.9	2.0	5.3	4.0	2.8	4.5	1.2	1.2	0.4
0.9	3.5	4.4	5.3	4.4	6.2	5.9	3.2	2.6	2.9	2.9	2.4	4.7	4.7	0.6	-
0.5	2.6	2.4	4.5	5.5	4.2	5.3	5.0	3.7	6.1	3.4	2.9	4.5	1.8	1.3	1.1
3.7	-	7.4	3.7	-	7.4	7.4	11.1	7.4	-	-	-	7.4	7.4	-	-
2.1	3.2	2.1	4.3	5.3	3.2	1.1	1.1	4.3	2.1	7.4	3.2	2.1	-	1.1	-
-	-	4.8	2.4	7.1	4.8	9.5	9.5	-	-	4.8	2.4	2.4	2.4	2.4	2.4
-	2.2	9.6	3.7	3.7	4.4	9.6	2.9	5.1	4.4	5.1	2.9	2.9	1.5	2.2	-
0.6	2.4	4.7	1.8	6.5	4.1	5.3	5.9	2.4	5.3	3.0	0.6	5.9	1.8	3.6	0.6
-	5.1	2.8	2.8	2.2	6.7	8.4	3.4	1.7	5.6	2.8	1.7	3.4	1.7	1.1	-
1.9	1.9	5.1	6.4	7.1	3.2	9.0	4.5	2.6	7.1	2.6	1.3	7.7	3.8	1.9	-
-	-	-	-	-	7.1	7.1	7.1	-	-	-	7.1	7.1	-	-	-
-	2.7	2.7	-	5.4	8.1	5.4	8.1	2.7	2.7	-	-	5.4	2.7	-	5.4
-	4.3	1.6	5.8	5.4	7.0	7.8	4.7	2.3	5.1	3.5	1.9	3.5	3.9	1.6	0.4
-	3.2	2.8	3.5	5.0	5.7	4.3	4.6	2.5	4.6	3.9	2.8	5.0	2.8	1.8	1.8
1.3	5.1	3.8	6.3	5.1	5.1	5.1	2.5	1.3	3.8	2.5	7.6	5.1	3.8	2.5	-
-	1.7	10.9	3.4	3.4	5.0	5.9	5.0	0.8	3.4	1.7	1.7	2.5	2.5	4.2	-
0.3	3.9	3.0	3.0	5.3	5.3	8.0	4.4	4.4	6.6	3.0	3.0	5.3	2.5	2.2	-
0.3	3.3	4.2	4.8	5.7	6.4	6.2	4.7	2.0	3.9	3.2	2.9	4.2	2.0	1.5	0.5
1.0	2.6	1.6	3.7	3.7	4.7	6.3	4.2	3.1	3.7	4.7	0.5	7.3	3.1	1.6	0.5
2.0	2.0	1.4	2.0	4.1	4.7	5.4	3.4	2.0	4.7	5.4	1.4	2.7	5.4	2.0	1.4
0.6	3.4	3.3	3.8	4.5	5.3	6.6	3.8	2.7	5.1	3.8	2.3	4.7	2.8	1.3	0.2
-	1.7	8.0	6.3	9.1	8.0	6.3	6.9	2.9	2.9	1.7	2.3	3.4	1.7	5.7	0.6
-	-	-	-	-	-	8.0	16.0	-	-	-	4.0	4.0	-	-	-
-	-	5.6	-	5.6	-	-	5.6	-	-	-	-	5.6	-	11.1	11.1
-	6.3	-	-	6.3	12.5	6.3	6.3	-	-	6.3	6.3	6.3	-	6.3	-
-	-	-	-	-	-	-	-	-	-	-	-	-	-	-	-
-	-	-	-	-	-	-	-	-	-	-	-	-	-	-	-
-	-	-	-	-	-	-	-	-	-	-	-	-	-	-	-
-	-	-	-	-	-	-	-	-	-	-	-	-	-	-	-
-	-	-	-	-	-	-	-	-	-	-	-	-	-	-	-
-	-	-	-	-	-	-	-	-	-	-	-	-	-	-	-
-	-	-	-	-	-	-	-	-	-	-	-	-	-	-	-
-	-	-	-	-	-	-	-	-	-	-	-	-	-	-	-
-	-	-	-	-	-	-	-	-	-	-	-	-	-	-	-
-	-	-	-	-	-	-	-	-	-	-	-	-	-	-	-
-	-	-	-	-	-	-	-	-	-	-	-	-	-	-	-
-	-	-	-	-	-	-	-	-	-	-	-	-	-	-	-
100.0	-	-	-	-	-	-	-	-	-	-	-	-	-	-	-
-	100.0	-	-	-	-	-	-	-	-	-	-	-	-	-	-
-	-	100.0	-	-	-	-	-	-	-	-	-	-	-	-	-
-	-	-	100.0	-	-	-	-	-	-	-	-	-	-	-	-
-	-	-	-	100.0	-	-	-	-	-	-	-	-	-	-	-
-	-	-	-	-	100.0	-	-	-	-	-	-	-	-	-	-
-	-	-	-	-	-	100.0	-	-	-	-	-	-	-	-	-
-	-	-	-	-	-	-	100.0	-	-	-	-	-	-	-	-
-	-	-	-	-	-	-	-	100.0	-	-	-	-	-	-	-
-	-	-	-	-	-	-	-	-	100.0	-	-	-	-	-	-
-	-	-	-	-	-	-	-	-	-	100.0	-	-	-	-	-
-	-	-	-	-	-	-	-	-	-	-	100.0	-	-	-	-
-	-	-	-	-	-	-	-	-	-	-	-	100.0	-	-	-
-	-	-	-	-	-	-	-	-	-	-	-	-	100.0	-	-
-	4.4	6.7	2.2	6.7	2.2	11.1	4.4	2.2	4.4	-	4.4	6.7	-	15.6	4.4
-	-	3.7	-	3.7	3.7	7.4	3.7	7.4	3.7	-	3.7	3.7	-	11.1	-
1.4	2.8	9.9	4.2	5.6	9.9	5.6	7.0	1.4	2.8	5.6	-	5.6	2.8	1.4	-
0.6	1.3	3.9	1.3	7.8	7.1	7.8	3.9	3.2	2.6	2.6	4.5	5.2	2.6	3.9	0.6
-	3.9	2.2	3.4	4.5	4.5	6.7	6.7	1.7	5.6	3.9	2.2	6.7	2.2	2.2	2.2
0.6	3.4	3.6	4.6	4.5	5.2	6.0	4.0	2.7	4.7	3.7	2.1	4.0	2.9	0.8	-
0.6	3.5	3.0	3.7	5.4	5.7	7.1	4.0	3.0	4.8	3.9	2.7	4.4	2.9	1.7	0.3
-	3.1	6.1	5.2	3.5	5.7	6.6	2.6	1.3	4.8	2.6	0.9	4.8	1.7	3.5	1.3
0.7	1.4	2.8	4.1	4.1	4.1	2.8	9.7	2.1	4.1	2.8	2.8	5.5	2.1	1.4	-
-	1.6	4.8	4.0	4.8	6.5	9.7	2.4	1.6	4.8	3.2	-	6.5	2.4	4.0	2.4
-	1.1	2.2	2.2	2.2	4.5	6.7	7.9	3.4	2.2	1.1	4.5	1.1	4.5	10.1	-
0.7	3.6	5.0	1.4	9.3	4.3	5.7	3.6	2.1	4.3	3.6	0.7	3.6	2.1	1.4	-
-	4.9	3.9	2.0	4.9	8.8	5.9	6.9	2.9	4.9	3.9	2.9	5.9	2.9	2.0	1.0
1.1	2.7	3.2	2.7	4.3	4.3	8.6	5.9	1.1	4.3	5.9	2.2	5.4	1.1	1.6	0.5
0.7	3.1	3.3	4.9	5.0	5.1	5.6	4.2	3.2	4.6	3.2	2.6	4.6	3.2	1.0	0.6

VI 結果の数表

F9 富士市(旧富士川町含む)の居住年数

	調査数	3年未満	3～5年未満	5～10年未満	10～20年未満	20～30年未満	30年以上	無回答
全体	1502	3.0	1.8	4.7	10.3	11.9	67.4	1.0
<性別>								
男性	631	2.9	1.3	4.9	9.4	11.1	70.0	0.5
女性	860	3.1	2.2	4.7	11.0	12.4	65.9	0.6
<年代>								
20代以下	123	6.5	4.1	8.1	31.7	48.8	-	0.8
30代	149	10.1	6.0	10.7	12.1	15.4	45.6	-
40代	253	4.0	2.0	9.5	18.6	11.5	53.8	0.8
50代	247	1.2	1.2	4.5	10.1	10.5	72.5	-
60代	340	1.5	1.2	1.5	5.0	7.6	83.2	-
70代以上	379	1.1	0.3	1.3	2.1	3.7	90.5	1.1
<職業>								
農林漁業	27	-	-	-	-	7.4	92.6	-
自営業	94	1.1	1.1	1.1	6.4	10.6	79.8	-
経営・管理職	42	2.4	2.4	4.8	14.3	14.3	61.9	-
事務職	136	3.7	2.9	5.9	11.8	11.0	64.0	0.7
専門・技術職	169	5.9	3.6	8.3	14.8	18.9	48.5	-
作業・技能職	178	3.4	1.1	6.2	8.4	11.8	69.1	-
販売・サービス業	156	1.3	1.3	6.4	13.5	20.5	55.8	1.3
保安職	14	7.1	-	7.1	7.1	7.1	71.4	-
学生	37	2.7	-	2.7	64.9	29.7	-	-
家事専業	257	2.7	1.6	3.1	7.8	5.4	79.0	0.4
無職	282	1.4	1.4	2.8	3.2	7.4	82.6	1.1
その他	79	7.6	3.8	6.3	11.4	12.7	58.2	-
<家族構成>								
ひとり暮らし	119	8.4	5.0	8.4	6.7	6.7	64.7	-
夫妻だけ	361	3.0	1.7	3.0	6.6	10.2	74.8	0.6
親と子ども	661	2.3	1.8	6.1	12.4	11.5	65.8	0.2
親と子どもと祖父母	191	1.6	0.5	3.1	15.7	19.4	59.2	0.5
その他	148	4.1	1.4	2.7	6.8	11.5	73.0	0.7
<居住形態>								
持ち家	1251	1.4	1.3	3.1	10.0	12.1	71.9	0.2
民営の借家	175	13.1	5.1	16.0	11.4	11.4	42.3	0.6
公営・雇用促進住宅	25	-	4.0	-	4.0	4.0	88.0	-
社宅・寮・官舎	18	22.2	5.6	11.1	44.4	5.6	11.1	-
その他	16	6.3	-	12.5	-	25.0	56.3	-
<居住地区>								
吉原	60	1.7	-	5.0	16.7	15.0	61.7	-
伝法	72	1.4	2.8	1.4	13.9	12.5	68.1	-
今泉	79	2.5	1.3	2.5	11.4	6.3	75.9	-
神戸	21	-	-	4.8	4.8	4.8	85.7	-
広見	66	-	3.0	3.0	7.6	16.7	69.7	-
青葉台	44	-	-	6.8	11.4	6.8	75.0	-
大淵	86	1.2	5.8	1.2	9.3	8.1	74.4	-
富士見台	40	5.0	2.5	5.0	5.0	12.5	70.0	-
原田	50	2.0	-	8.0	4.0	22.0	64.0	-
吉永	47	2.1	-	-	4.3	10.6	83.0	-
吉永北	19	5.3	-	10.5	10.5	10.5	63.2	-
須津	79	1.3	2.5	3.8	8.9	6.3	77.2	-
浮島	8	-	-	12.5	12.5	-	75.0	-
元吉原	47	4.3	-	4.3	4.3	14.9	72.3	-
富士駅北	57	5.3	1.8	12.3	10.5	7.0	63.2	-
富士北	59	1.7	-	5.1	3.4	10.2	79.7	-
富士駅南	74	4.1	1.4	5.4	16.2	10.8	62.2	-
田子浦	83	1.2	1.2	8.4	13.3	9.6	63.9	2.4
富士南	97	5.2	2.1	4.1	12.4	12.4	62.9	1.0
岩松	66	3.0	1.5	7.6	9.1	18.2	60.6	-
岩松北	39	2.6	5.1	2.6	12.8	7.7	69.2	-
鷹岡	69	2.9	1.4	2.9	5.8	14.5	69.6	2.9
丘	52	-	-	7.7	7.7	13.5	71.2	-
天間	35	5.7	2.9	-	20.0	11.4	60.0	-
富士川	68	4.4	1.5	5.9	11.8	17.6	58.8	-
松野	39	-	-	5.1	10.3	10.3	74.4	-
わからない	29	24.1	10.3	3.4	20.7	13.8	27.6	-
<居住年数>								
3年未満	45	100.0	-	-	-	-	-	-
3～5年未満	27	-	100.0	-	-	-	-	-
5～10年未満	71	-	-	100.0	-	-	-	-
10～20年	154	-	-	-	100.0	-	-	-
20～30年	178	-	-	-	-	100.0	-	-
30年以上	1012	-	-	-	-	-	100.0	-
<未既婚>								
結婚している	1090	2.6	1.7	5.0	9.1	8.6	72.7	0.4
結婚していない	229	5.2	2.2	3.9	18.8	27.5	41.9	0.4
離婚または死別	145	3.4	2.1	4.1	4.1	11.7	74.5	-
<ライフステージ>								
独身期	124	6.5	3.2	4.0	29.8	46.0	10.5	-
家族形成期	89	15.7	11.2	13.5	12.4	21.3	24.7	1.1
家族成長前期	140	2.9	1.4	17.1	22.9	5.7	48.6	1.4
家族成長後期	102	2.9	1.0	6.9	22.5	17.6	49.0	-
家族成熟期	185	1.1	0.5	2.2	5.4	13.0	77.8	-
高齢期	719	1.3	0.7	1.4	3.5	5.6	87.1	0.6

F10 未・既婚

	調査数	結婚している	結婚していない	結婚後に離婚または死別	無回答
全体	1502	72.6	15.2	9.7	2.5
<性別>					
男性	631	74.8	17.9	5.4	1.9
女性	860	71.5	13.5	12.8	2.2
<年代>					
20代以下	123	18.7	79.7	0.8	0.8
30代	149	73.8	20.1	4.7	1.3
40代	253	75.1	17.0	6.7	1.2
50代	247	82.6	11.7	5.3	0.4
60代	340	83.5	5.9	9.7	0.9
70代以上	379	73.4	1.8	19.3	5.5
<職業>					
農林漁業	27	88.9	3.7	3.7	3.7
自営業	94	81.9	10.6	7.4	-
経営・管理職	42	88.1	2.4	9.5	-
事務職	136	72.8	18.4	7.4	1.5
専門・技術職	169	77.5	14.8	6.5	1.2
作業・技能職	178	65.2	25.8	7.9	1.1
販売・サービス業	156	67.9	22.4	8.3	1.3
保安職	14	78.6	21.4	-	-
学生	37	-	97.3	-	2.7
家事専業	257	89.1	1.2	7.4	2.3
無職	282	66.7	11.0	18.1	4.3
その他	79	69.6	13.9	12.7	3.8
<家族構成>					
ひとり暮らし	119	12.6	37.8	45.4	4.2
夫妻だけ	361	96.4	0.6	0.3	2.8
親と子ども	661	74.0	16.8	8.2	1.1
親と子どもと祖父母	191	73.8	17.3	7.3	1.6
その他	148	59.5	24.3	14.9	1.4
<居住形態>					
持ち家	1251	77.1	13.3	7.8	1.8
民営の借家	175	56.6	23.4	18.9	1.1
公営・雇用促進住宅	25	32.0	24.0	40.0	4.0
社宅・寮・官舎	18	33.3	55.6	5.6	5.6
その他	16	50.0	25.0	18.8	6.3
<居住地区>					
吉原	60	63.3	25.0	6.7	5.0
伝法	72	69.4	26.4	2.8	1.4
今泉	79	74.7	12.7	10.1	2.5
神戸	21	71.4	9.5	19.0	-
広見	66	72.7	12.1	13.6	1.5
青葉台	44	68.2	15.9	15.9	-
大淵	86	72.1	16.3	8.1	3.5
富士見台	40	77.5	2.5	17.5	2.5
原田	50	70.0	18.0	10.0	2.0
吉永	47	66.0	17.0	14.9	2.1
吉永北	19	68.4	10.5	21.1	-
須津	79	75.9	13.9	10.1	-
浮島	8	87.5	-	12.5	-
元吉原	47	80.9	14.9	4.3	-
富士駅北	57	57.9	24.6	7.0	10.5
富士北	59	67.8	20.3	10.2	1.7
富士駅南	74	79.7	10.8	8.1	1.4
田子浦	83	74.7	15.7	7.2	2.4
富士南	97	79.4	15.5	4.1	1.0
岩松	66	66.7	9.1	21.2	3.0
岩松北	39	84.6	7.7	7.7	-
鷹岡	69	75.4	15.9	8.7	-
丘	52	80.8	11.5	7.7	-
天間	35	82.9	5.7	11.4	-
富士川	68	70.6	16.2	11.8	1.5
松野	39	82.1	10.3	7.7	-
わからない	29	65.5	27.6	6.9	-
<居住年数>					
3年未満	45	62.2	26.7	11.1	-
3～5年未満	27	70.4	18.5	11.1	-
5～10年未満	71	76.1	12.7	8.5	2.8
10～20年	154	64.3	27.9	3.9	3.9
20～30年	178	52.8	35.4	9.6	2.2
30年以上	1012	78.3	9.5	10.7	1.6
<未既婚>					
結婚している	1090	100.0	-	-	-
結婚していない	229	-	100.0	-	-
離婚または死別	145	-	-	100.0	-
<ライフステージ>					
独身期	124	-	97.6	0.8	1.6
家族形成期	89	98.9	-	1.1	-
家族成長前期	140	91.4	-	6.4	2.1
家族成長後期	102	91.2	-	8.8	-
家族成熟期	185	93.0	-	7.0	-
高齢期	719	78.2	3.8	14.7	3.3

VI 結果の数表

F11 一番上の子どもの年ごろ

	調査数	子どもはいない	未就学児 (小学校入学前)	小学生	中学生	高校生・予備校生・大学受験生	短大・高専・大学・大学院・専門学校などの学生	社会人	無回答
全体	1502	21.0	4.5	6.3	3.2	3.9	3.5	54.3	3.3
<性別>									
男性	631	25.2	5.1	4.4	3.5	4.0	2.7	52.6	2.5
女性	860	18.3	4.2	7.7	3.0	4.0	4.1	55.9	2.9
<年代>									
20代以下	123	82.9	10.6	3.3	-	-	0.8	-	2.4
30代	149	29.5	25.5	32.9	6.0	4.0	-	-	2.0
40代	253	25.3	6.3	15.4	11.5	17.0	11.1	12.6	0.8
50代	247	21.5	0.4	0.8	3.2	3.2	6.9	62.3	1.6
60代	340	8.5	-	-	0.3	-	1.8	87.1	2.4
70代以上	379	6.3	-	-	-	0.5	-	87.9	5.3
<職業>									
農林漁業	27	14.8	-	-	3.7	3.7	3.7	70.4	3.7
自営業	94	10.6	2.1	2.1	2.1	1.1	6.4	74.5	1.1
経営・管理職	42	7.1	7.1	2.4	4.8	11.9	11.9	54.8	-
事務職	136	27.2	8.1	8.8	5.9	5.9	9.6	32.4	2.2
専門・技術職	169	25.4	11.8	11.8	5.9	4.7	5.3	33.7	1.2
作業・技能職	178	29.8	4.5	7.9	6.2	5.1	1.7	42.7	2.2
販売・サービス業	156	29.5	5.1	10.9	3.8	6.4	3.2	39.7	1.3
保安職	14	28.6	-	14.3	-	-	-	57.1	-
学生	37	97.3	-	-	-	-	2.7	-	-
家事専業	257	6.2	4.7	8.2	1.6	3.1	1.9	72.0	2.3
無職	282	14.5	-	-	-	1.1	0.7	76.6	7.1
その他	79	24.1	3.8	5.1	5.1	6.3	2.5	51.9	1.3
<家族構成>									
ひとり暮らし	119	47.9	-	-	-	0.8	-	46.2	5.0
夫妻だけ	361	19.1	0.6	-	-	-	0.8	75.6	3.9
親と子ども	661	18.3	7.7	10.3	5.3	6.7	3.9	46.4	1.4
親と子どもと祖父母	191	15.7	5.2	9.4	4.7	6.3	10.5	46.1	2.1
その他	148	25.7	3.4	5.4	2.7	1.4	2.0	56.8	2.7
<居住形態>									
持ち家	1251	17.9	3.6	6.6	3.4	4.1	3.8	57.9	2.8
民営の借家	175	42.3	10.9	5.1	2.9	4.0	2.9	32.0	-
公営・雇用促進住宅	25	20.0	-	-	-	4.0	-	72.0	4.0
社宅・寮・官舎	18	55.6	16.7	-	5.6	-	-	22.2	-
その他	16	18.8	6.3	12.5	-	-	-	56.3	6.3
<居住地区>									
吉原	60	26.7	1.7	10.0	-	1.7	3.3	51.7	5.0
伝法	72	29.2	11.1	4.2	2.8	1.4	-	47.2	4.2
今泉	79	24.1	2.5	7.6	3.8	-	-	62.0	-
神戸	21	9.5	-	14.3	-	-	-	76.2	-
広見	66	18.2	7.6	10.6	3.0	-	9.1	48.5	3.0
青葉台	44	18.2	9.1	4.5	4.5	-	4.5	56.8	2.3
大淵	86	16.3	5.8	8.1	3.5	4.7	2.3	59.3	-
富士見台	40	5.0	5.0	7.5	5.0	5.0	-	70.0	2.5
原田	50	24.0	8.0	14.0	2.0	2.0	4.0	44.0	2.0
吉永	47	17.0	-	2.1	-	-	14.9	63.8	2.1
吉永北	19	10.5	10.5	5.3	5.3	5.3	-	63.2	-
須津	79	15.2	5.1	2.5	5.1	5.1	3.8	62.0	1.3
浮島	8	-	-	-	12.5	-	-	87.5	-
元吉原	47	27.7	2.1	8.5	2.1	6.4	4.3	48.9	-
富士駅北	57	33.3	1.8	7.0	5.3	5.3	3.5	38.6	5.3
富士北	59	25.4	3.4	3.4	1.7	1.7	1.7	62.7	-
富士駅南	74	14.9	1.4	10.8	6.8	5.4	2.7	54.1	4.1
田子浦	83	26.5	2.4	3.6	3.6	8.4	2.4	50.6	2.4
富士南	97	23.7	5.2	4.1	4.1	6.2	1.0	53.6	2.1
岩松	66	16.7	7.6	4.5	3.0	4.5	7.6	51.5	4.5
岩松北	39	25.6	5.1	5.1	2.6	2.6	5.1	48.7	5.1
鷹岡	69	26.1	-	8.7	-	4.3	2.9	55.1	2.9
丘	52	13.5	1.9	3.8	7.7	1.9	7.7	63.5	-
天間	35	17.1	8.6	-	2.9	5.7	5.7	60.0	-
富士川	68	17.6	1.5	7.4	-	7.4	2.9	54.4	8.8
松野	39	15.4	10.3	5.1	2.6	5.1	2.6	56.4	2.6
わからない	29	41.4	10.3	3.4	3.4	6.9	-	31.0	3.4
<居住年数>									
3年未満	45	46.7	13.3	6.7	2.2	4.4	2.2	24.4	-
3～5年未満	27	40.7	25.9	7.4	-	3.7	-	22.2	-
5～10年未満	71	26.8	15.5	28.2	5.6	7.0	2.8	14.1	-
10～20年	154	35.1	6.5	11.0	9.7	10.4	5.8	20.1	1.3
20～30年	178	44.4	6.7	2.8	1.7	3.4	7.3	30.3	3.4
30年以上	1012	12.9	2.2	4.5	2.4	2.9	2.7	69.5	3.0
<未既婚>									
結婚している	1090	8.3	6.1	8.0	3.9	5.0	4.2	62.9	1.7
結婚していない	229	89.1	0.4	-	-	-	0.4	3.9	6.1
離婚または死別	145	12.4	0.7	3.4	2.8	3.4	3.4	71.7	2.1
<ライフステージ>									
独身期	124	100.0	-	-	-	-	-	-	-
家族形成期	89	24.7	75.3	-	-	-	-	-	-
家族成長前期	140	-	-	67.1	32.9	-	-	-	-
家族成長後期	102	-	-	-	-	55.9	44.1	-	-
家族成熟期	185	-	-	-	-	-	-	100.0	-
高齢期	719	7.4	-	-	0.1	0.3	0.8	87.5	3.9

ライフステージ

	調査数	独身期	家族形成期	家族成長前期	家族成長後期	家族成熟期	老齢期	未分類
全体	1502	8.3	5.9	9.3	6.8	12.3	47.9	9.5
<性別>								
男性	631	9.0	6.8	7.8	5.5	10.9	49.6	10.3
女性	860	7.8	5.3	10.6	7.8	13.4	46.9	8.3
<年代>								
20代以下	123	77.2	16.3	3.3	-	-	-	3.3
30代	149	19.5	34.9	38.9	4.0	-	-	2.7
40代	253	-	6.3	26.9	28.1	12.6	-	26.1
50代	247	-	0.4	4.0	10.1	61.9	-	23.5
60代	340	-	-	-	-	-	100.0	-
70代以上	379	-	-	-	-	-	100.0	-
<職業>								
農林漁業	27	3.7	-	3.7	7.4	14.8	66.7	3.7
自営業	94	3.2	2.1	3.2	7.4	18.1	58.5	7.4
経営・管理職	42	-	7.1	7.1	21.4	14.3	42.9	7.1
事務職	136	7.4	11.0	14.0	14.7	20.6	15.4	16.9
専門・技術職	169	8.3	16.6	17.8	9.5	19.5	16.0	12.4
作業・技能職	178	10.7	4.5	14.0	6.7	16.9	29.8	17.4
販売・サービス業	156	17.3	7.1	14.7	9.0	14.1	29.5	8.3
保安職	14	7.1	7.1	14.3	-	21.4	42.9	7.1
学生	37	97.3	-	-	-	-	-	2.7
家事専業	257	-	5.1	9.7	5.1	9.3	68.9	1.9
無職	282	2.1	0.7	-	0.7	-	91.5	5.0
その他	79	7.6	6.3	10.1	7.6	16.5	36.7	15.2
<家族構成>								
ひとり暮らし	119	15.1	-	-	0.8	2.5	63.0	18.5
夫妻だけ	361	-	5.5	-	0.3	11.6	73.4	9.1
親と子ども	661	9.7	8.0	15.4	9.5	13.8	34.9	8.6
親と子どもと祖父母	191	15.2	4.7	13.6	16.8	17.8	28.8	3.1
その他	148	8.1	4.7	8.1	3.4	10.1	54.7	10.8
<居住形態>								
持ち家	1251	7.4	4.1	9.9	7.2	12.9	50.7	7.8
民営の借家	175	11.4	19.4	7.4	6.3	10.9	27.4	17.1
公営・雇用促進住宅	25	-	-	-	4.0	12.0	72.0	12.0
社宅・寮・官舎	18	50.0	16.7	5.6	-	5.6	16.7	5.6
その他	16	12.5	6.3	12.5	-	6.3	50.0	12.5
<居住地区>								
吉原	60	15.0	1.7	10.0	5.0	11.7	43.3	13.3
伝法	72	18.1	9.7	6.9	1.4	15.3	33.3	15.3
今泉	79	3.8	5.1	11.4	-	13.9	55.7	10.1
神戸	21	4.8	-	14.3	-	19.0	61.9	-
広見	66	4.5	7.6	13.6	9.1	12.1	43.9	9.1
青葉台	44	4.5	9.1	9.1	4.5	11.4	45.5	15.9
大淵	86	7.0	5.8	11.6	7.0	10.5	53.5	4.7
富士見台	40	2.5	7.5	12.5	5.0	12.5	57.5	2.5
原田	50	12.0	10.0	16.0	4.0	8.0	42.0	8.0
吉永	47	4.3	-	2.1	14.9	12.8	59.6	6.4
吉永北	19	-	10.5	10.5	5.3	10.5	52.6	10.5
須津	79	6.3	6.3	7.6	8.9	13.9	51.9	5.1
浮島	8	-	-	12.5	-	25.0	62.5	-
元吉原	47	4.3	2.1	10.6	10.6	10.6	46.8	14.9
富士駅北	57	10.5	3.5	12.3	7.0	10.5	42.1	14.0
富士北	59	8.5	3.4	3.4	3.4	8.5	59.3	13.6
富士駅南	74	8.1	2.7	17.6	6.8	10.8	48.6	5.4
田子浦	83	9.6	4.8	7.2	10.8	9.6	44.6	13.3
富士南	97	12.4	6.2	8.2	6.2	16.5	41.2	9.3
岩松	66	4.5	10.6	7.6	10.6	16.7	45.5	4.5
岩松北	39	5.1	7.7	7.7	7.7	5.1	59.0	7.7
鷹岡	69	8.7	2.9	8.7	7.2	11.6	47.8	13.0
丘	52	7.7	1.9	9.6	7.7	21.2	44.2	7.7
天間	35	-	11.4	2.9	8.6	11.4	54.3	11.4
富士川	68	11.8	1.5	7.4	8.8	14.7	48.5	7.4
松野	39	7.7	10.3	7.7	7.7	5.1	59.0	2.6
わからない	29	17.2	31.0	6.9	6.9	10.3	24.1	3.4
<居住年数>								
3年未満	45	17.8	31.1	8.9	6.7	4.4	20.0	11.1
3～5年未満	27	14.8	37.0	7.4	3.7	3.7	18.5	14.8
5～10年未満	71	7.0	16.9	33.8	9.9	5.6	14.1	12.7
10～20年	154	24.0	7.1	20.8	14.9	6.5	16.2	10.4
20～30年	178	32.0	10.7	4.5	10.1	13.5	22.5	6.7
30年以上	1012	1.3	2.2	6.7	4.9	14.2	61.9	8.8
<未既婚>								
結婚している	1090	-	8.1	11.7	8.5	15.8	51.6	4.3
結婚していない	229	52.8	-	-	-	-	11.8	35.4
離婚または死別	145	0.7	0.7	6.2	6.2	9.0	73.1	4.1
<ライフステージ>								
独身期	124	100.0	-	-	-	-	-	-
家族形成期	89	-	100.0	-	-	-	-	-
家族成長前期	140	-	-	100.0	-	-	-	-
家族成長後期	102	-	-	-	100.0	-	-	-
家族成熟期	185	-	-	-	-	100.0	-	-
老齢期	719	-	-	-	-	-	100.0	-

VI 結果の数表

F12 情報収集手段

	調査数	新聞	テレビ	ラジオ (A M・F M)	富士市 防災ラジオ	パソコン・ タブレット	ファクシミリ (F A X)	携帯電話・ スマートフォン	その他	無回答
全体	1502	66.4	93.2	30.4	21.2	53.2	14.2	77.0	0.7	0.9
<性別>										
男性	631	66.6	93.7	33.8	21.2	58.0	14.3	78.4	0.8	0.5
女性	860	66.6	93.7	28.3	21.4	50.3	14.3	76.7	0.6	0.5
<年代>										
20代以下	123	48.8	86.2	17.9	6.5	66.7	8.1	94.3	-	-
30代	149	33.6	89.9	16.8	7.4	50.3	8.1	96.6	-	-
40代	253	58.1	93.3	33.6	18.2	73.1	17.4	94.5	-	-
50代	247	68.0	95.1	36.0	19.0	66.4	17.8	89.5	0.8	-
60代	340	77.4	96.5	32.9	24.7	48.8	14.4	72.9	0.6	0.6
70代以上	379	80.7	94.5	32.2	32.2	33.2	14.0	48.5	1.6	1.3
<職業>										
農林漁業	27	85.2	92.6	59.3	29.6	48.1	14.8	63.0	7.4	-
自営業	94	79.8	90.4	25.5	27.7	54.3	16.0	74.5	-	1.1
経営・管理職	42	73.8	97.6	35.7	33.3	81.0	21.4	85.7	-	-
事務職	136	65.4	94.9	36.0	19.9	70.6	17.6	93.4	0.7	-
専門・技術職	169	54.4	93.5	27.2	11.8	75.1	17.2	90.5	-	-
作業・技能職	178	59.0	91.6	29.8	16.9	56.7	10.7	87.1	-	-
販売・サービス業	156	60.9	94.9	28.8	15.4	52.6	17.9	85.9	-	-
保安職	14	57.1	100.0	35.7	42.9	57.1	-	92.9	-	-
学生	37	59.5	83.8	18.9	13.5	62.2	5.4	91.9	-	-
家事専業	257	73.2	96.9	31.5	28.8	49.0	16.7	73.2	0.4	0.4
無職	282	74.1	93.3	33.0	24.5	32.6	10.3	52.8	2.1	1.8
その他	79	57.0	88.6	21.5	16.5	49.4	11.4	79.7	-	-
<家族構成>										
ひとり暮らし	119	37.8	86.6	23.5	13.4	35.3	6.7	58.0	0.8	0.8
夫妻だけ	361	74.5	95.6	33.8	26.3	50.7	13.9	66.5	0.6	-
親と子ども	661	62.6	93.8	28.6	18.9	56.4	13.3	83.5	0.5	0.3
親と子どもと祖父母	191	83.8	94.2	35.6	26.7	66.5	23.6	88.0	0.5	0.5
その他	148	67.6	95.9	31.1	20.3	45.9	13.5	81.1	2.0	-
<居住形態>										
持ち家	1251	73.1	95.8	32.5	23.5	54.9	15.7	77.2	0.8	0.2
民営の借家	175	32.6	84.0	18.3	7.4	50.9	6.3	82.9	-	-
公営・雇用促進住宅	25	44.0	80.0	32.0	20.0	28.0	12.0	64.0	-	4.0
社宅・寮・官舎	18	22.2	83.3	22.2	11.1	44.4	-	77.8	-	-
その他	16	43.8	81.3	12.5	25.0	31.3	-	62.5	-	-
<居住地区>										
吉原	60	61.7	93.3	35.0	28.3	55.0	13.3	78.3	1.7	-
伝法	72	62.5	91.7	20.8	26.4	48.6	11.1	80.6	-	-
今泉	79	68.4	91.1	19.0	27.8	53.2	13.9	72.2	-	-
神戸	21	81.0	95.2	33.3	19.0	33.3	14.3	85.7	-	-
広見	66	50.0	97.0	33.3	16.7	54.5	13.6	80.3	-	1.5
青葉台	44	63.6	90.9	36.4	29.5	54.5	11.4	72.7	-	-
大淵	86	58.1	96.5	33.7	18.6	50.0	17.4	69.8	2.3	-
富士見台	40	62.5	95.0	22.5	27.5	52.5	12.5	70.0	2.5	-
原田	50	72.0	98.0	42.0	28.0	56.0	18.0	80.0	-	-
吉永	47	78.7	95.7	29.8	27.7	53.2	12.8	78.7	2.1	-
吉永北	19	68.4	94.7	42.1	10.5	47.4	26.3	78.9	-	5.3
須津	79	74.7	91.1	34.2	17.7	43.0	12.7	77.2	-	-
浮島	8	87.5	100.0	37.5	-	50.0	12.5	75.0	-	-
元吉原	47	74.5	95.7	34.0	10.6	59.6	8.5	76.6	-	-
富士駅北	57	63.2	87.7	43.9	22.8	47.4	17.5	86.0	-	-
富士北	59	72.9	98.3	39.0	25.4	57.6	23.7	78.0	-	-
富士駅南	74	66.2	94.6	24.3	17.6	58.1	17.6	75.7	-	1.4
田子浦	83	72.3	92.8	28.9	18.1	63.9	15.7	78.3	-	-
富士南	97	69.1	90.7	34.0	24.7	59.8	18.6	86.6	1.0	-
岩松	66	54.5	93.9	16.7	18.2	48.5	10.6	75.8	3.0	-
岩松北	39	84.6	100.0	38.5	25.6	53.8	12.8	79.5	-	-
鷹岡	69	69.6	95.7	24.6	18.8	55.1	11.6	69.6	-	-
丘	52	78.8	90.4	34.6	25.0	53.8	13.5	75.0	-	-
天間	35	62.9	97.1	37.1	31.4	51.4	17.1	80.0	2.9	2.9
富士川	68	69.1	92.6	27.9	14.7	55.9	10.3	77.9	-	-
松野	39	74.4	97.4	30.8	15.4	56.4	15.4	76.9	2.6	-
わからない	29	31.0	89.7	17.2	10.3	51.7	-	79.3	-	-
<居住年数>										
3年未満	45	11.1	84.4	8.9	6.7	55.6	6.7	86.7	-	-
3～5年未満	27	22.2	85.2	29.6	-	63.0	7.4	96.3	-	-
5～10年未満	71	40.8	84.5	21.1	7.0	56.3	8.5	88.7	-	-
10～20年	154	61.7	92.2	29.2	13.0	68.8	16.2	92.2	0.6	-
20～30年	178	62.9	93.3	30.3	16.3	66.9	18.0	88.2	0.6	-
30年以上	1012	73.9	95.5	32.5	25.8	48.5	14.2	71.6	0.8	0.4
<未既婚>										
結婚している	1090	69.2	95.0	32.0	24.1	54.9	15.7	77.8	0.6	0.2
結婚していない	229	59.0	88.6	27.9	13.5	62.4	11.8	86.0	0.9	0.4
離婚または死別	145	62.8	94.5	24.8	15.2	35.2	8.3	67.6	-	0.7
<ライフステージ>										
独身期	124	59.7	87.9	22.6	8.1	66.9	8.9	92.7	-	-
家族形成期	89	21.3	93.3	15.7	4.5	52.8	4.5	97.8	-	-
家族成長前期	140	41.4	89.3	22.9	13.6	59.3	12.9	95.7	-	-
家族成長後期	102	68.6	98.0	44.1	25.5	76.5	26.5	98.0	-	-
家族成熟期	185	70.3	94.1	30.8	17.3	66.5	15.7	93.5	1.1	-
高齢期	719	79.1	95.4	32.5	28.7	40.6	14.2	60.1	1.1	1.0

F13 富士市に関する情報源

	調査数	広報紙 (広報ふじ)	市民暮らしの カレンダー	チラシ・ ポスター	新聞	R a d i o l f の 番 組	コ ミュ ニ ティ エ フ ェ ム 放 送	ラ ジ オ	報 室 」	ケ ー プ ル テ レ ビ の 番 組 ふ じ 広	テ レ ビ	富 士 市 コ ー ル セ ン タ ー お し え	富 士 市 ウ ェ ブ サ イ ト	富 士 市 メ ー ル マ ガ ジ ン が ぐ や
全 体	1502	86.1	25.9	23.6	30.2	3.3	1.7	2.6	7.5	0.3	5.3	1.0		
<性別>														
男性	631	85.4	21.4	21.4	34.7	4.1	2.7	3.5	7.8	0.5	4.8	1.7		
女性	860	87.2	29.5	25.3	27.0	2.8	1.0	2.0	7.3	0.1	5.7	0.6		
<年代>														
20代以下	123	61.8	14.6	17.9	21.1	0.8	2.4	1.6	13.0	0.8	4.9	0.8		
30代	149	75.2	12.1	27.5	15.4	1.3	2.0	0.7	8.1	-	6.0	-		
40代	253	84.6	18.2	31.2	22.1	5.1	1.6	2.4	6.7	-	9.1	2.4		
50代	247	91.9	28.7	27.1	28.7	6.5	2.0	3.2	4.9	-	7.3	0.8		
60代	340	92.4	33.5	22.9	35.3	3.5	2.1	3.2	6.5	0.3	4.4	1.8		
70代以上	379	91.6	31.4	17.7	41.2	1.6	1.1	2.9	8.7	0.5	2.1	0.3		
<職業>														
農林漁業	27	92.6	33.3	18.5	33.3	-	-	-	3.7	3.7	3.7	-		
自営業	94	88.3	24.5	18.1	37.2	4.3	2.1	-	3.2	-	3.2	1.1		
経営・管理職	42	90.5	16.7	23.8	42.9	2.4	-	-	4.8	-	7.1	2.4		
事務職	136	89.7	28.7	24.3	22.8	5.1	0.7	1.5	4.4	-	11.0	0.7		
専門・技術職	169	83.4	19.5	29.6	26.6	4.7	2.4	0.6	7.1	-	6.5	1.2		
作業・技能職	178	78.1	21.9	27.5	25.3	6.2	2.8	5.6	8.4	-	5.1	1.7		
販売・サービス業	156	85.3	21.2	25.0	25.6	1.9	2.6	2.6	12.2	0.6	3.2	0.6		
保安職	14	92.9	28.6	28.6	35.7	-	7.1	7.1	14.3	-	-	-		
学生	37	62.2	13.5	16.2	21.6	-	2.7	-	8.1	-	8.1	-		
家事専業	257	93.0	33.5	23.7	28.4	3.1	0.4	2.3	3.9	-	4.7	0.4		
無職	282	89.0	28.4	19.9	41.1	2.1	1.4	5.0	12.1	0.7	3.9	1.8		
その他	79	82.3	30.4	25.3	26.6	1.3	3.8	-	5.1	-	6.3	1.3		
<家族構成>														
ひとり暮らし	119	84.9	21.0	16.0	24.4	4.2	1.7	2.5	6.7	0.8	4.2	2.5		
夫妻だけ	361	90.6	31.0	21.3	34.9	2.2	1.1	1.9	9.7	0.3	5.5	0.3		
親と子ども	661	85.5	23.8	26.0	26.8	3.5	1.5	2.0	6.7	0.2	5.1	0.6		
親と子どもと祖父母	191	85.3	26.7	22.5	30.4	3.1	2.1	2.1	7.3	-	7.9	2.6		
その他	148	87.8	26.4	29.1	38.5	4.7	3.4	6.8	8.1	0.7	2.7	2.0		
<居住形態>														
持ち家	1251	88.3	27.0	23.7	32.8	3.2	1.8	2.6	7.7	0.2	5.3	1.0		
民営の借家	175	78.9	21.1	26.9	16.0	4.6	0.6	3.4	5.7	-	5.7	0.6		
公営・雇用促進住宅	25	84.0	28.0	20.0	20.0	4.0	-	-	8.0	-	8.0	-		
社宅・寮・官舎	18	66.7	11.1	5.6	11.1	-	5.6	-	16.7	5.6	-	5.6		
その他	16	75.0	25.0	25.0	31.3	6.3	6.3	-	6.3	-	-	6.3		
<居住地区>														
吉原	60	81.7	28.3	26.7	33.3	3.3	5.0	-	8.3	-	-	-		
伝法	72	73.6	15.3	27.8	31.9	2.8	2.8	1.4	5.6	-	1.4	-		
今泉	79	83.5	24.1	26.6	36.7	3.8	2.5	6.3	6.3	1.3	2.5	1.3		
神戸	21	90.5	19.0	28.6	42.9	-	4.8	4.8	9.5	-	-	-		
広見	66	84.8	34.8	27.3	18.2	7.6	-	1.5	7.6	-	4.5	1.5		
青葉台	44	86.4	43.2	22.7	29.5	6.8	2.3	4.5	4.5	-	6.8	4.5		
大淵	86	82.6	25.6	26.7	29.1	1.2	3.5	5.8	14.0	-	5.8	1.2		
富士見台	40	90.0	17.5	27.5	32.5	2.5	-	-	2.5	-	10.0	-		
原田	50	88.0	32.0	38.0	28.0	2.0	2.0	2.0	12.0	-	12.0	-		
吉永	47	89.4	25.5	8.5	48.9	2.1	-	4.3	4.3	-	2.1	-		
吉永北	19	94.7	26.3	15.8	26.3	15.8	-	-	-	-	10.5	-		
須津	79	88.6	38.0	25.3	35.4	1.3	1.3	5.1	12.7	-	5.1	2.5		
浮島	8	100.0	37.5	37.5	37.5	-	-	-	-	-	-	-		
元吉原	47	97.9	29.8	23.4	38.3	4.3	2.1	-	2.1	-	2.1	-		
富士駅北	57	89.5	28.1	26.3	26.3	3.5	3.5	3.5	8.8	1.8	7.0	1.8		
富士北	59	94.9	28.8	11.9	32.2	-	1.7	6.8	15.3	-	1.7	-		
富士駅南	74	89.2	23.0	28.4	28.4	-	-	-	5.4	-	5.4	1.4		
田子浦	83	86.7	18.1	20.5	28.9	1.2	2.4	2.4	8.4	-	4.8	-		
富士南	97	85.6	18.6	24.7	28.9	5.2	3.1	2.1	6.2	-	8.2	1.0		
岩松	66	93.9	19.7	21.2	28.8	1.5	-	3.0	6.1	1.5	7.6	3.0		
岩松北	39	84.6	46.2	20.5	33.3	-	-	-	7.7	-	10.3	-		
鷹岡	69	81.2	20.3	17.4	30.4	5.8	-	4.3	7.2	-	5.8	-		
丘	52	86.5	32.7	21.2	36.5	9.6	1.9	3.8	-	-	7.7	3.8		
天間	35	91.4	28.6	8.6	14.3	8.6	-	-	8.6	-	11.4	-		
富士川	68	85.3	26.5	29.4	29.4	2.9	1.5	-	7.4	-	-	-		
松野	39	94.9	30.8	23.1	30.8	2.6	2.6	-	10.3	2.6	2.6	2.6		
わからない	29	72.4	6.9	20.7	6.9	3.4	-	-	6.9	-	10.3	-		
<居住年数>														
3年未満	45	80.0	13.3	22.2	8.9	-	-	2.2	11.1	-	4.4	-		
3～5年未満	27	81.5	11.1	18.5	18.5	7.4	-	3.7	7.4	-	3.7	3.7		
5～10年未満	71	77.5	14.1	29.6	16.9	2.8	1.4	-	8.5	-	5.6	1.4		
10～20年	154	79.9	24.0	23.4	22.1	1.3	4.5	1.9	9.1	0.6	7.1	1.9		
20～30年	178	79.2	21.9	24.2	24.2	3.4	1.1	0.6	8.4	-	8.4	0.6		
30年以上	1012	90.2	29.0	23.4	35.1	3.8	1.6	3.3	6.9	0.3	4.5	1.0		
<未既婚>														
結婚している	1090	89.4	27.5	24.8	30.5	3.5	1.6	2.6	6.4	0.2	5.0	0.9		
結婚していない	229	72.5	16.6	20.1	30.1	2.6	3.1	3.1	11.4	0.4	5.7	0.9		
離婚または死別	145	90.3	30.3	22.1	30.3	3.4	-	2.8	10.3	-	6.9	1.4		
<ライフステージ>														
独身期	124	61.3	13.7	16.9	25.0	0.8	3.2	0.8	14.5	0.8	4.8	0.8		
家族形成期	89	78.7	18.0	33.7	9.0	3.4	-	2.2	9.0	-	9.0	-		
家族成長前期	140	82.9	18.6	35.0	13.6	1.4	2.1	2.1	5.7	-	7.1	2.1		
家族成長後期	102	88.2	15.7	24.5	25.5	3.9	2.0	2.0	4.9	-	6.9	2.0		
家族成熟期	185	87.0	30.8	27.0	30.3	5.9	1.6	2.7	4.9	-	7.6	0.5		
高齢期	719	91.9	32.4	20.2	38.4	2.5	1.5	3.1	7.6	0.4	3.2	1.0		

VI 結果の数表

(続き)

F13 富士市に関する情報源

	調査数	富士市公式ツイッター (ツイッター)	富士市公式Facebook (フェイスブック)	富士市公式YouTube (ユーチューブ)	雑誌・フリーペーパー	町内会の会合・回覧板	市議会議員や市職員を通じて	知人・友人・家族を通じて	その他	市の情報を得ていない	無回答
全体	1502	0.3	1.1	0.2	7.5	47.9	1.3	16.9	0.5	1.8	0.9
<性別>											
男性	631	0.5	1.1	0.3	5.7	49.8	1.6	15.5	0.3	2.1	0.2
女性	860	0.2	1.0	0.1	9.2	47.6	1.0	18.3	0.7	1.6	0.7
<年代>											
20代以下	123	1.6	1.6	0.8	8.9	25.2	1.6	30.1	1.6	8.1	-
30代	149	-	2.0	-	17.4	27.5	1.3	23.5	0.7	6.7	-
40代	253	0.8	2.0	0.4	16.6	39.9	0.8	20.9	0.4	1.2	-
50代	247	-	1.2	-	9.7	45.7	2.0	11.3	0.4	0.4	0.4
60代	340	-	0.3	-	2.9	57.6	0.9	11.8	0.3	0.9	-
70代以上	379	0.3	0.5	0.3	0.5	63.3	1.3	16.4	0.5	-	1.6
<職業>											
農林漁業	27	-	-	-	3.7	66.7	-	11.1	-	-	-
自営業	94	-	-	-	3.2	61.7	-	20.2	-	3.2	-
経営・管理職	42	-	-	-	2.4	52.4	4.8	14.3	-	-	-
事務職	136	0.7	2.2	1.5	13.2	40.4	2.9	22.1	0.7	2.2	-
専門・技術職	169	0.6	1.2	-	14.2	39.1	0.6	18.3	1.2	1.2	0.6
作業・技能職	178	0.6	1.7	-	10.7	46.1	0.6	16.9	-	2.2	-
販売・サービス業	156	0.6	1.3	-	11.5	41.7	1.9	17.3	-	1.3	0.6
保安職	14	-	-	-	14.2	43.0	-	-	-	-	-
学生	37	-	2.7	-	-	10.8	2.7	35.1	-	10.8	-
家事専業	257	-	1.2	-	7.0	56.4	0.8	10.9	1.2	0.4	0.8
無職	282	0.4	0.4	0.4	0.4	57.4	1.1	17.0	0.7	1.1	1.1
その他	79	-	1.3	-	11.4	39.2	1.3	21.5	-	3.8	-
<家族構成>											
ひとり暮らし	119	0.8	0.8	-	5.0	35.3	-	13.4	-	5.0	-
夫妻だけ	361	-	0.6	0.3	5.0	56.8	0.8	15.5	0.8	0.6	0.6
親と子ども	661	0.6	1.1	-	9.4	46.0	1.4	18.6	0.5	1.4	-
親と子どもと祖父母	191	-	1.0	0.5	7.9	48.2	2.1	22.5	0.5	3.1	0.5
その他	148	-	2.7	0.7	8.8	51.4	2.0	10.1	0.7	2.7	0.7
<居住形態>											
持ち家	1251	0.2	1.0	0.2	7.7	52.0	1.4	16.8	0.5	1.6	0.2
民営の借家	175	0.6	1.1	-	9.1	28.0	0.6	21.1	0.6	2.3	-
公営・雇用促進住宅	25	4.0	-	-	8.0	44.0	-	16.0	4.0	4.0	-
社宅・寮・官舎	18	5.6	-	-	5.6	11.1	-	11.1	-	5.6	-
その他	16	-	12.5	6.3	-	50.0	-	6.3	-	6.3	6.3
<居住地区>											
吉原	60	-	-	-	10.0	50.0	1.7	21.7	1.7	-	-
伝法	72	-	2.8	-	8.3	40.3	2.8	19.4	-	4.2	1.4
今泉	79	-	3.8	1.3	6.3	51.9	2.5	16.5	-	1.3	-
神戸	21	-	-	-	9.5	57.1	-	9.5	-	-	-
広見	66	1.5	1.5	-	13.6	31.8	1.5	19.7	-	1.5	1.5
青葉台	44	-	-	-	6.8	56.8	-	18.2	-	-	-
大淵	86	-	-	-	3.5	51.2	1.2	20.9	1.2	2.3	1.2
富士見台	40	-	2.5	-	5.0	55.0	2.5	22.5	-	-	-
原田	50	-	2.0	-	10.0	40.0	-	22.0	-	-	-
吉永	47	-	-	-	8.5	59.6	-	21.3	-	4.3	-
吉永北	19	-	-	-	-	68.4	-	21.1	-	-	-
須津	79	-	-	-	6.3	44.3	1.3	22.8	-	-	-
浮島	8	-	-	-	12.5	62.5	-	-	-	-	-
元吉原	47	-	2.1	-	10.6	46.8	-	4.3	-	-	-
富士駅北	57	-	-	-	7.0	38.6	1.8	14.0	-	1.8	-
富士北	59	-	-	-	6.8	55.9	1.7	22.0	-	-	-
富士駅南	74	1.4	-	-	10.8	55.4	1.4	17.6	-	-	-
田子浦	83	1.2	3.6	1.2	4.8	48.2	2.4	12.0	1.2	2.4	-
富士南	97	-	-	1.0	11.3	41.2	1.0	23.7	2.1	2.1	-
岩松	66	-	3.0	-	6.1	50.0	-	16.7	-	-	-
岩松北	39	2.6	-	-	2.6	41.0	2.6	15.4	-	-	-
鷹岡	69	-	-	-	13.0	56.5	1.4	10.1	1.4	1.4	-
丘	52	-	1.9	-	1.9	46.2	1.9	7.7	-	3.8	-
天間	35	-	2.9	-	8.6	57.1	-	14.3	5.7	-	-
富士川	68	1.5	-	-	5.9	50.0	-	11.8	-	5.9	-
松野	39	-	-	-	7.7	61.5	2.6	17.9	-	2.6	-
わからない	29	-	-	-	6.9	27.6	-	13.8	-	17.2	3.4
<居住年数>											
3年未満	45	2.2	-	-	20.0	22.2	-	17.8	-	4.4	-
3～5年未満	27	-	3.7	-	7.4	25.9	-	18.5	3.7	3.7	-
5～10年未満	71	1.4	-	-	14.1	35.2	-	23.9	-	2.8	-
10～20年	154	-	0.6	-	10.4	39.0	-	22.1	0.6	3.9	-
20～30年	178	1.1	1.1	0.6	11.8	39.9	2.2	18.0	1.1	4.5	-
30年以上	1012	0.1	1.2	0.2	5.6	54.2	1.5	15.6	0.4	0.8	0.4
<未既婚>											
結婚している	1090	0.2	1.1	0.2	8.3	52.1	1.4	16.4	0.6	0.8	0.3
結婚していない	229	1.3	1.3	0.4	7.4	29.3	0.9	21.8	-	7.9	-
離婚または死別	145	-	0.7	-	4.1	49.7	1.4	15.2	0.7	-	0.7
<ライフステージ>											
独身期	124	1.6	1.6	0.8	7.3	21.0	1.6	27.4	-	12.1	-
家族形成期	89	-	2.2	-	15.7	23.6	-	20.2	2.2	-	-
家族成長前期	140	-	1.4	-	20.7	39.3	1.4	23.6	0.7	2.1	-
家族成長後期	102	-	2.0	-	12.7	51.0	2.0	20.6	1.0	1.0	-
家族成熟期	185	0.5	1.6	-	10.8	43.2	2.7	14.6	0.5	1.6	0.5
老齢期	719	0.1	0.4	0.1	1.7	60.6	1.1	14.2	0.4	0.4	0.8

問1 ブランドメッセージの認知度

	調査数	知っている	知らない	無回答
全体	1502	48.0	44.7	7.3
<性別>				
男性	631	44.8	48.8	6.3
女性	860	50.7	41.7	7.6
<年代>				
20代以下	123	55.3	39.8	4.9
30代	149	57.7	38.9	3.4
40代	253	60.5	35.6	4.0
50代	247	48.2	47.4	4.5
60代	340	42.6	51.8	5.6
70代以上	379	39.1	46.4	14.5
<職業>				
農林漁業	27	44.4	48.1	7.4
自営業	94	48.9	43.6	7.4
経営・管理職	42	52.4	42.9	4.8
事務職	136	59.6	35.3	5.1
専門・技術職	169	63.3	33.1	3.6
作業・技能職	178	44.4	50.6	5.1
販売・サービス業	156	48.1	46.2	5.8
保安職	14	78.6	21.4	-
学生	37	48.6	37.8	13.5
家事専業	257	51.8	41.6	6.6
無職	282	33.0	55.0	12.1
その他	79	43.0	53.2	3.8
<家族構成>				
ひとり暮らし	119	39.5	49.6	10.9
夫妻だけ	361	44.3	46.0	9.7
親と子ども	661	51.0	43.9	5.1
親と子どもと祖父母	191	52.4	39.8	7.9
その他	148	46.6	48.6	4.7
<居住形態>				
持ち家	1251	49.0	44.0	7.0
民営の借家	175	42.3	50.3	7.4
公営・雇用促進住宅	25	48.0	44.0	8.0
社宅・寮・官舎	18	55.6	38.9	5.6
その他	16	50.0	43.8	6.3
<居住地区>				
吉原	60	48.3	40.0	11.7
伝法	72	48.6	44.4	6.9
今泉	79	49.4	45.6	5.1
神戸	21	61.9	33.3	4.8
広見	66	45.5	43.9	10.6
青葉台	44	54.5	36.4	9.1
大淵	86	43.0	52.3	4.7
富士見台	40	52.5	40.0	7.5
原田	50	52.0	40.0	8.0
吉永	47	51.1	42.6	6.4
吉永北	19	47.4	36.8	15.8
須津	79	43.0	48.1	8.9
浮島	8	37.5	62.5	-
元吉原	47	68.1	29.8	2.1
富士駅北	57	47.4	40.4	12.3
富士北	59	45.8	49.2	5.1
富士駅南	74	52.7	39.2	8.1
田子浦	83	44.6	50.6	4.8
富士南	97	51.5	42.3	6.2
岩松	66	42.4	51.5	6.1
岩松北	39	56.4	38.5	5.1
鷹岡	69	47.8	42.0	10.1
丘	52	55.8	44.2	-
天間	35	48.6	51.4	-
富士川	68	35.3	54.4	10.3
松野	39	43.6	51.3	5.1
わからない	29	34.5	55.2	10.3
<居住年数>				
3年未満	45	48.9	46.7	4.4
3～5年未満	27	55.6	40.7	3.7
5～10年未満	71	47.9	45.1	7.0
10～20年	154	48.1	46.8	5.2
20～30年	178	52.8	43.3	3.9
30年以上	1012	47.3	44.8	7.9
<未既婚>				
結婚している	1090	49.7	43.8	6.5
結婚していない	229	46.3	49.3	4.4
離婚または死別	145	40.0	49.0	11.0
<ライフステージ>				
独身期	124	46.0	48.4	5.6
家族形成期	89	62.9	32.6	4.5
家族成長前期	140	65.0	30.0	5.0
家族成長後期	102	62.7	35.3	2.0
家族成熟期	185	49.2	45.9	4.9
高齢期	719	40.8	49.0	10.3

VI 結果の数表

問4 地域活動をしている人への感謝意欲(10点評価)

	調査数	10とても感謝している	9	8	7	6	5普通	4	3	2	1	0感謝していない	無回答	調査数	平均点
全体	1502	29.1	7.1	17.0	14.5	6.2	20.5	1.2	1.4	0.7	0.5	0.7	1.3	1483	7.52
<性別> 男性	631	19.8	6.7	17.7	17.3	7.0	25.0	1.1	1.9	1.1	0.6	1.0	0.8	626	7.07
女性	860	35.9	7.4	16.2	12.7	5.7	17.0	1.3	1.0	0.3	0.3	0.5	1.6	846	7.85
<年代> 20代以下	123	33.3	6.5	20.3	10.6	6.5	19.5	1.6	-	-	0.8	0.8	-	123	7.72
30代	149	38.3	6.7	8.1	16.8	8.1	15.4	1.3	1.3	-	2.0	1.3	0.7	148	7.67
40代	253	34.0	6.3	19.4	12.6	5.9	18.6	0.4	0.4	0.4	0.8	1.2	-	253	7.73
50代	247	27.1	7.7	21.5	15.0	7.7	17.0	0.4	1.2	0.8	0.4	0.8	0.4	246	7.59
60代	340	25.6	8.2	13.8	16.8	4.7	25.0	1.5	1.8	1.8	-	0.3	0.6	338	7.30
70代以上	379	25.3	6.6	17.4	14.0	6.1	22.2	1.6	2.4	0.3	-	0.3	4.0	364	7.40
<職業> 農林漁業	27	18.5	3.7	29.6	11.1	3.7	29.6	-	3.7	-	-	-	-	27	7.15
自営業	94	31.9	5.3	17.0	11.7	5.3	22.3	1.1	3.2	1.1	-	1.1	-	94	7.45
経営・管理職	42	28.6	11.9	21.4	16.7	2.4	14.3	-	-	-	2.4	-	2.4	41	7.88
事務職	136	32.4	7.4	16.9	14.7	7.4	15.4	1.5	1.5	1.5	0.7	0.7	-	136	7.63
専門・技術職	169	30.2	6.5	17.2	17.2	4.1	21.9	0.6	1.2	-	-	1.2	-	169	7.58
作業・技能職	178	24.2	5.1	14.0	19.1	7.9	23.6	2.2	0.6	1.7	0.6	0.6	0.6	177	7.17
販売・サービス業	156	30.1	9.6	17.3	12.2	9.0	19.2	0.6	0.6	-	0.6	0.6	-	156	7.67
保安職	14	14.3	14.3	7.1	42.9	-	21.4	-	-	-	-	-	-	14	7.36
学生	37	43.2	-	27.0	2.7	2.7	18.9	5.4	-	-	-	-	-	37	8.00
家事専業	257	35.0	8.9	14.8	14.0	5.8	18.3	0.4	0.8	-	-	-	1.9	252	7.93
無職	282	23.0	6.4	18.1	13.5	5.3	23.8	1.8	2.8	0.7	0.4	0.7	3.5	272	7.21
その他	79	26.6	6.3	16.5	12.7	12.7	17.7	1.3	-	1.3	2.5	1.3	1.3	78	7.27
<家族構成> ひとり暮らし	119	21.0	4.2	17.6	15.1	4.2	29.4	2.5	1.7	0.8	0.8	1.7	0.8	118	6.91
夫妻だけ	361	26.6	8.6	16.6	15.2	6.4	19.9	1.4	1.9	1.4	0.3	0.3	1.4	356	7.46
親と子ども	661	30.1	7.1	17.5	14.7	6.1	19.8	0.9	1.4	0.5	0.5	0.8	0.8	656	7.58
親と子どもと祖父母	191	37.2	7.3	18.3	11.5	6.3	15.2	1.0	-	-	0.5	1.0	1.6	188	7.96
その他	148	26.4	6.1	12.8	16.2	8.8	24.3	1.4	1.4	0.7	0.7	-	1.4	146	7.30
<居住形態> 持ち家	1251	28.9	7.5	17.5	14.7	6.3	19.9	1.3	1.4	0.6	0.3	0.6	1.0	1239	7.56
民営の借家	175	26.9	5.1	15.4	13.7	5.7	24.0	0.6	1.7	1.7	1.1	1.7	2.3	171	7.17
公営・雇用促進住宅	25	40.0	-	4.0	24.0	8.0	16.0	4.0	-	-	4.0	-	-	25	7.48
社宅・寮・官舎	18	16.7	16.7	27.8	5.6	-	33.3	-	-	-	-	-	-	18	7.44
その他	16	50.0	-	-	12.5	12.5	25.0	-	-	-	-	-	-	16	7.88
<居住地区> 吉原	60	31.7	10.0	20.0	13.3	5.0	20.0	-	-	-	-	-	-	60	7.90
伝法	72	23.6	11.1	9.7	15.3	6.9	22.2	-	2.8	1.4	1.4	4.2	1.4	71	6.96
今泉	79	25.3	7.6	16.5	19.0	3.8	22.8	3.8	-	-	-	-	1.3	78	7.47
神戸	21	19.0	14.3	14.3	14.3	9.5	28.6	-	-	-	-	-	-	21	7.33
広見	66	19.7	12.1	18.2	18.2	6.1	16.7	1.5	3.0	-	1.5	-	3.0	64	7.38
青葉台	44	43.2	2.3	13.6	13.6	9.1	15.9	-	-	-	-	2.3	-	44	7.91
大淵	86	29.1	4.7	12.8	10.5	5.8	27.9	4.7	1.2	-	-	2.3	1.2	85	7.13
富士見台	40	40.0	2.5	22.5	5.0	7.5	15.0	2.5	2.5	-	2.5	-	-	40	7.78
原田	50	30.0	6.0	10.0	22.0	10.0	14.0	2.0	4.0	-	-	-	2.0	49	7.53
吉永	47	27.7	4.3	23.4	12.8	4.3	27.7	-	-	-	-	-	-	47	7.55
吉永北	19	26.3	10.5	10.5	15.8	10.5	10.5	-	5.3	-	5.3	-	5.3	18	7.28
須津	79	30.4	3.8	12.7	17.7	7.6	20.3	2.5	1.3	1.3	-	-	2.5	77	7.45
浮島	8	25.0	12.5	25.0	12.5	12.5	12.5	-	-	-	-	-	-	8	7.88
元吉原	47	25.5	10.6	25.5	10.6	6.4	17.0	-	-	2.1	-	-	2.1	46	7.74
富士駅北	57	36.8	7.0	12.3	7.0	8.8	21.1	-	1.8	1.8	-	3.5	-	57	7.46
富士北	59	37.3	8.5	13.6	15.3	10.2	11.9	-	3.4	-	-	-	-	59	7.95
富士駅南	74	28.4	5.4	24.3	17.6	4.1	18.9	-	-	-	1.4	-	-	74	7.70
田子浦	83	33.7	6.0	16.9	18.1	6.0	14.5	1.2	1.2	1.2	-	-	1.2	82	7.82
富士南	97	24.7	12.4	13.4	13.4	10.3	25.8	-	-	-	-	-	-	97	7.51
岩松	66	34.8	1.5	19.7	10.6	1.5	27.3	1.5	1.5	-	-	-	1.5	65	7.62
岩松北	39	38.5	2.6	23.1	12.8	2.6	20.5	-	-	-	-	-	-	39	8.00
鷹岡	69	30.4	5.8	14.5	15.9	2.9	24.6	-	2.9	1.4	-	-	1.4	68	7.47
丘	52	17.3	9.6	23.1	9.6	-	26.9	1.9	5.8	1.9	-	1.9	1.9	51	6.88
天間	35	28.6	2.9	31.4	14.3	11.4	5.7	-	-	5.7	-	-	-	35	7.71
富士川	68	26.5	4.4	17.6	13.2	5.9	26.5	2.9	1.5	-	-	-	1.5	67	7.33
松野	39	23.1	15.4	12.8	17.9	5.1	17.9	2.6	-	2.6	2.6	-	-	39	7.36
わからない	29	27.6	6.9	10.3	24.1	6.9	13.8	-	-	-	3.4	3.4	3.4	28	7.29
<居住年数> 3年未満	45	28.9	11.1	15.6	6.7	2.2	31.1	-	-	-	2.2	-	2.2	44	7.48
3～5年未満	27	25.9	7.4	7.4	25.9	11.1	18.5	3.7	-	-	-	-	-	27	7.41
5～10年未満	71	26.8	8.5	21.1	7.0	8.5	23.9	1.4	-	1.4	1.4	-	-	71	7.42
10～20年	154	31.2	5.8	18.2	15.6	4.5	20.8	1.3	-	0.6	0.6	1.3	-	154	7.57
20～30年	178	27.5	6.2	20.2	15.2	6.2	19.1	0.6	1.1	0.6	1.7	1.1	0.6	177	7.44
30年以上	1012	29.3	7.0	16.2	14.9	6.4	20.2	1.3	1.9	0.7	0.1	0.6	1.4	998	7.53
<未既婚> 結婚している	1090	29.7	8.1	16.1	14.7	6.2	19.8	1.0	1.5	0.8	0.4	0.6	1.0	1079	7.56
結婚していない	229	29.3	5.7	16.6	14.8	6.6	21.4	1.3	1.3	0.4	1.3	1.3	-	229	7.38
離婚または死別	145	24.8	2.1	22.1	15.2	4.8	24.8	1.4	1.4	-	-	-	3.4	140	7.38
<ライフステージ> 独身期	124	33.1	7.3	18.5	8.9	6.5	21.0	1.6	0.8	-	0.8	1.6	-	124	7.60
家族形成期	89	38.2	7.9	11.2	15.7	5.6	15.7	-	1.1	-	2.2	1.1	1.1	88	7.80
家族成長前期	140	37.9	6.4	17.1	14.3	9.3	11.4	1.4	0.7	-	-	1.4	-	140	7.94
家族成長後期	102	30.4	8.8	26.5	9.8	4.9	18.6	-	-	-	1.0	-	-	102	7.87
家族成熟期	185	30.8	6.5	18.4	14.1	8.1	18.4	0.5	1.1	-	0.5	1.6	-	185	7.58
高齢期	719	25.5	7.4	15.7	15.3	5.4	23.5	1.5	2.1	1.0	-	0.3	2.4	702	7.35

問5 町内会・区(自治会)への加入状況

	調査数	加入して積極的に活動している	加入しているが、活動のときにだけ	加入しているが、活動にはほとんど参加していない	加入していない	わからない	無回答
全体	1502	14.0	58.2	19.6	4.1	2.9	1.3
<性別>							
男性	631	12.8	57.8	20.6	4.0	3.5	1.3
女性	860	14.9	58.6	18.6	4.2	2.6	1.2
<年代>							
20代以下	123	11.4	43.1	23.6	8.9	12.2	0.8
30代	149	12.1	47.7	22.8	7.4	8.1	2.0
40代	253	12.3	56.5	22.5	5.5	2.4	0.8
50代	247	13.8	56.3	24.7	2.4	2.0	0.8
60代	340	14.1	65.0	17.4	2.1	1.2	0.3
70代以上	379	16.9	63.3	13.7	3.2	0.3	2.6
<職業>							
農林漁業	27	29.6	59.3	3.7	3.7	3.7	-
自営業	94	10.6	66.0	17.0	3.2	2.1	1.1
経営・管理職	42	11.9	57.1	23.8	2.4	2.4	2.4
事務職	136	9.6	58.1	25.0	2.9	2.2	2.2
専門・技術職	169	13.6	56.2	21.9	4.7	3.0	0.6
作業・技能職	178	13.5	55.1	20.8	5.1	5.1	0.6
販売・サービス業	156	12.8	51.9	23.1	7.1	3.2	1.9
保安職	14	7.1	71.4	21.4	-	-	-
学生	37	16.2	51.4	16.2	5.4	10.8	-
家事専業	257	17.5	60.7	18.3	1.6	0.8	1.2
無職	282	14.5	61.3	14.5	5.0	2.8	1.8
その他	79	10.1	62.0	22.8	2.5	2.5	-
<家族構成>							
ひとり暮らし	119	7.6	38.7	35.3	11.8	4.2	2.5
夫妻だけ	361	12.5	61.2	21.1	3.0	1.7	0.6
親と子ども	661	13.9	60.2	17.9	3.9	3.2	0.9
親と子どもと祖父母	191	20.4	57.1	14.1	1.0	4.7	2.6
その他	148	15.5	60.1	17.6	5.4	1.4	-
<居住形態>							
持ち家	1251	15.8	63.9	15.3	1.8	1.9	1.1
民営の借家	175	4.0	24.0	46.3	16.6	8.0	1.1
公営・雇用促進住宅	25	4.0	48.0	40.0	8.0	-	-
社宅・寮・官舎	18	5.6	33.3	27.8	16.7	16.7	-
その他	16	6.3	37.5	25.0	25.0	6.3	-
<居住地区>							
吉原	60	26.7	43.3	16.7	6.7	3.3	3.3
伝法	72	11.1	54.2	23.6	8.3	1.4	1.4
今泉	79	16.5	60.8	15.2	3.8	3.8	-
神戸	21	14.3	71.4	14.3	-	-	-
広見	66	7.6	65.2	19.7	3.0	3.0	1.5
青葉台	44	13.6	52.3	25.0	6.8	2.3	-
大淵	86	11.6	60.5	20.9	-	2.3	4.7
富士見台	40	15.0	60.0	17.5	5.0	2.5	-
原田	50	18.0	56.0	20.0	4.0	2.0	-
吉永	47	8.5	74.5	6.4	4.3	2.1	4.3
吉永北	19	5.3	63.2	21.1	5.3	-	5.3
須津	79	12.7	63.3	15.2	6.3	2.5	-
浮島	8	37.5	62.5	-	-	-	-
元吉原	47	25.5	55.3	8.5	2.1	4.3	4.3
富士駅北	57	17.5	49.1	24.6	5.3	3.5	-
富士北	59	15.3	66.1	16.9	1.7	-	-
富士駅南	74	14.9	50.0	28.4	2.7	2.7	1.4
田子浦	83	14.5	57.8	19.3	3.6	4.8	-
富士南	97	9.3	61.9	25.8	-	3.1	-
岩松	66	10.6	54.5	25.8	7.6	1.5	-
岩松北	39	17.9	59.0	17.9	-	5.1	-
鷹岡	69	13.0	49.3	30.4	4.3	2.9	-
丘	52	9.6	61.5	25.0	3.8	-	-
天間	35	14.3	65.7	14.3	5.7	-	-
富士川	68	11.8	70.6	7.4	1.5	5.9	2.9
松野	39	23.1	61.5	12.8	-	2.6	-
わからない	29	6.9	31.0	27.6	24.1	10.3	-
<居住年数>							
3年未満	45	2.2	35.6	33.3	15.6	11.1	2.2
3～5年未満	27	11.1	29.6	48.1	11.1	-	-
5～10年未満	71	2.8	49.3	32.4	8.5	7.0	-
10～20年	154	10.4	59.1	20.1	4.5	4.5	1.3
20～30年	178	11.2	53.4	22.5	6.2	6.2	0.6
30年以上	1012	16.4	61.5	16.8	2.7	1.5	1.2
<未既婚>							
結婚している	1090	14.4	62.6	17.5	2.8	1.7	1.1
結婚していない	229	12.7	44.5	24.9	7.9	9.6	0.4
離婚または死別	145	11.0	49.0	27.6	8.3	2.1	2.1
<ライフステージ>							
独身期	124	12.1	43.5	23.4	8.9	11.3	0.8
家族形成期	89	9.0	34.8	31.5	13.5	9.0	2.2
家族成長前期	140	15.7	65.0	11.4	3.6	3.6	0.7
家族成長後期	102	9.8	65.7	21.6	-	1.0	2.0
家族成熟期	185	13.5	61.1	21.1	3.2	-	1.1
老齢期	719	15.6	64.1	15.4	2.6	0.7	1.5

VI 結果の数表

<問5で1~3「加入している」と答えた人に>

問5-1 町内会・区(自治会)への加入理由

	調査数	ら加入するのが当たり前だから	近所から仲間外れにされたくないから	配布物(広報紙・ごみカレンダー)などで生活に必要な情報・物資が得られるから	ごみ集積所の設置、防犯街路灯設置などの住民サービスを受けられるから	近所の人々と親睦が深められるから	いざというとき助けをもらえるから	地域をよりよくするのに貢献したいから	その他	わからない	無回答
全体	1378	74.6	5.7	48.3	39.1	33.2	11.5	11.2	2.8	1.2	0.1
<性別>											
男性	576	74.0	5.2	43.9	37.8	35.9	11.5	13.9	2.3	1.6	-
女性	792	75.1	5.9	51.5	40.2	30.9	11.7	9.3	3.3	1.0	0.3
<年代>											
20代以下	96	64.6	4.2	20.8	29.2	22.9	14.6	5.2	2.1	9.4	-
30代	123	79.7	8.9	21.1	30.1	25.2	10.6	3.3	7.3	1.6	-
40代	231	76.2	5.6	39.8	42.0	26.8	10.8	9.1	3.9	0.4	-
50代	234	74.4	8.1	46.2	39.3	31.6	10.3	8.5	4.3	0.9	-
60代	328	74.1	5.8	58.8	39.9	36.9	13.1	14.6	1.8	0.3	-
70代以上	356	75.6	3.1	62.1	41.9	39.9	11.2	15.7	0.8	0.6	0.6
<職業>											
農林漁業	25	88.0	4.0	36.0	32.0	60.0	-	32.0	-	-	-
自営業	88	75.0	6.8	45.5	43.2	31.8	6.8	12.5	3.4	1.1	-
経営・管理職	39	76.9	5.1	59.0	51.3	38.5	7.7	17.9	-	-	-
事務職	126	77.8	6.3	32.5	38.9	25.4	12.7	7.9	4.0	0.8	-
専門・技術職	155	74.8	8.4	40.0	40.6	26.5	14.2	6.5	3.2	1.9	-
作業・技能職	159	77.4	5.0	44.7	32.1	39.0	11.3	9.4	2.5	0.6	-
販売・サービス業	137	77.4	5.8	40.1	34.3	27.7	7.3	7.3	5.8	2.2	0.7
保安職	14	64.3	14.3	35.7	42.9	28.6	21.4	14.3	-	-	-
学生	31	61.3	-	22.6	32.3	29.0	19.4	9.7	-	9.7	-
家事専業	248	75.4	5.6	61.7	39.5	36.3	11.3	10.9	2.4	0.8	-
無職	255	71.0	5.1	61.2	45.1	36.1	12.5	16.5	2.0	-	0.4
その他	75	69.3	1.3	42.7	33.3	26.7	16.0	9.3	4.0	4.0	-
<家族構成>											
ひとり暮らし	97	58.8	3.1	50.5	43.3	27.8	14.4	10.3	3.1	3.1	1.0
夫妻だけ	342	74.6	5.8	58.8	42.7	35.1	11.4	12.9	1.5	0.6	-
親と子ども	608	75.2	6.1	43.9	36.0	31.7	10.4	9.9	3.9	1.6	-
親と子どもと祖父母	175	80.6	5.7	38.3	40.6	37.1	13.1	9.1	1.1	0.6	-
その他	138	78.3	3.6	52.9	38.4	31.9	14.5	15.2	3.6	0.7	0.7
<居住形態>											
持ち家	1190	77.4	6.2	48.5	39.1	35.6	12.4	11.8	1.8	0.8	0.1
民営の借家	130	56.2	0.8	46.9	37.7	12.3	6.2	5.4	11.5	3.1	0.8
公営・雇用促進住宅	23	69.6	4.3	47.8	56.5	30.4	8.7	8.7	-	-	-
社宅・寮・官舎	12	41.7	-	41.7	50.0	25.0	8.3	8.3	-	8.3	-
その他	11	45.5	9.1	45.5	18.2	18.2	9.1	18.2	18.2	18.2	-
<居住地区>											
吉原	52	75.0	3.8	40.4	34.6	36.5	13.5	23.1	-	1.9	-
伝法	64	73.4	6.3	48.4	39.1	34.4	17.2	4.7	-	3.1	-
今泉	73	74.0	12.3	50.7	43.8	37.0	19.2	12.3	1.4	1.4	1.4
神戸	21	81.0	-	52.4	38.1	28.6	9.5	23.8	-	-	-
広見	61	72.1	6.6	44.3	47.5	34.4	18.0	1.6	1.6	-	-
青葉台	40	75.0	10.0	45.0	50.0	25.0	20.0	12.5	2.5	-	-
大淵	80	68.8	6.3	47.5	46.3	36.3	7.5	8.8	3.8	1.3	1.3
富士見台	37	73.0	5.4	54.1	51.4	32.4	16.2	10.8	-	2.7	-
原田	47	72.3	10.6	38.3	25.5	42.6	17.0	10.6	4.3	-	-
吉永	42	76.2	4.8	61.9	45.2	33.3	7.1	7.1	-	-	-
吉永北	17	76.5	11.8	58.8	41.2	29.4	17.6	11.8	-	-	-
須津	72	75.0	2.8	50.0	40.3	40.3	12.5	9.7	1.4	-	-
浮島	8	87.5	12.5	37.5	12.5	37.5	12.5	12.5	-	-	-
元吉原	42	85.7	7.1	54.8	33.3	35.7	9.5	16.7	-	-	-
富士駅北	52	73.1	-	51.9	40.4	28.8	1.9	11.5	1.9	7.7	-
富士北	58	74.1	1.7	56.9	44.8	22.4	12.1	13.8	3.4	-	-
富士駅南	69	73.9	4.3	50.7	33.3	26.1	8.7	11.6	5.8	1.4	-
田子浦	76	72.4	5.3	44.7	40.8	39.5	11.8	11.8	6.6	1.3	-
富士南	94	81.9	6.4	44.7	33.0	27.7	6.4	10.6	5.3	-	-
岩松	60	78.3	5.0	60.0	38.3	35.0	6.7	16.7	1.7	-	-
岩松北	37	75.7	2.7	54.1	37.8	35.1	-	13.5	2.7	2.7	-
鷹岡	64	71.9	1.6	45.3	39.1	32.8	17.2	12.5	1.6	1.6	-
丘	50	76.0	4.0	46.0	46.0	30.0	8.0	-	10.0	-	-
天間	33	81.8	9.1	51.5	48.5	45.5	9.1	12.1	3.0	-	-
富士川	61	72.1	3.3	32.8	26.2	31.1	9.8	11.5	3.3	1.6	-
松野	38	68.4	7.9	39.5	26.3	28.9	10.5	18.4	5.3	2.6	-
わからない	19	63.2	10.5	52.6	26.3	21.1	21.1	-	-	5.3	-
<居住年数>											
3年未満	32	68.8	-	37.5	25.0	15.6	12.5	-	9.4	-	-
3~5年未満	24	58.3	8.3	37.5	54.2	16.7	8.3	8.3	16.7	4.2	-
5~10年未満	60	66.7	6.7	41.7	36.7	20.0	6.7	10.0	5.0	1.7	-
10~20年	138	77.5	7.2	42.0	38.4	26.8	5.8	5.1	2.9	5.1	-
20~30年	155	67.1	9.0	36.1	40.6	29.7	16.1	9.7	4.5	1.3	0.6
30年以上	958	76.5	4.9	52.1	39.2	36.2	12.1	12.9	1.9	0.6	0.1
<未既婚>											
結婚している	1030	78.1	6.1	49.5	38.5	34.5	9.9	12.1	2.7	0.6	-
結婚していない	188	64.4	4.3	35.6	36.7	25.5	17.6	6.9	4.3	4.3	-
離婚または死別	127	70.1	3.9	57.5	45.7	31.5	13.4	10.2	2.4	0.8	0.8
<ライフステージ>											
独身期	98	67.3	3.1	23.5	28.6	21.4	17.3	5.1	2.0	8.2	-
家族形成期	67	74.6	11.9	20.9	32.8	17.9	9.0	3.0	9.0	1.5	-
家族成長前期	129	79.8	7.8	33.3	41.9	33.3	10.1	8.5	3.1	0.8	-
家族成長後期	99	79.8	5.1	37.4	34.3	29.3	5.1	7.1	5.1	-	-
家族成熟期	177	75.1	8.5	43.5	39.5	32.2	9.6	9.6	2.8	1.1	-
老齢期	684	74.9	4.4	60.5	40.9	38.5	12.1	15.2	1.3	0.4	0.3

<問5で4「加入していない」と答えた人に>

問5-2 町内会・区(自治会)へ加入しない理由

	調査数	活動できないから	近所の人とかかわるのが面倒だから	加入するきっかけがないから	会費を負担したくないから	町の必要を感じていないから	町内会・区(自治会)に活動の考えに合わないから	現在の町内会・区(自治会)の活動や方針などが自分から	役員になると大変だから	今住んでいるところから、長く住むつもりがないから	周囲の人が入っていないから	その他	わからない	無回答
全体	61	36.1	14.8	14.8	9.8	8.2	4.9	6.6	13.1	1.6	29.5	6.6	3.3	
<性別>														
男性	25	44.0	12.0	24.0	12.0	16.0	8.0	-	12.0	-	12.0	8.0	4.0	
女性	36	30.6	16.7	8.3	8.3	2.8	2.8	11.1	13.9	2.8	41.7	5.6	2.8	
<年代>														
20代以下	11	63.6	18.2	9.1	18.2	-	-	9.1	18.2	-	36.4	-	-	
30代	11	45.5	27.3	18.2	18.2	18.2	9.1	-	18.2	-	18.2	27.3	-	
40代	14	28.6	7.1	7.1	14.3	14.3	7.1	7.1	21.4	-	35.7	-	-	
50代	6	-	-	50.0	-	-	-	-	16.7	-	33.3	-	-	
60代	7	42.9	14.3	14.3	-	-	14.3	28.6	-	-	14.3	-	14.3	
70代以上	12	25.0	16.7	8.3	-	8.3	-	-	-	8.3	33.3	8.3	8.3	
<職業>														
農林漁業	1	100.0	-	-	-	-	-	-	-	-	-	-	-	
自営業	3	66.7	33.3	33.3	-	-	33.3	-	-	-	33.3	-	-	
経営・管理職	1	100.0	-	-	-	100.0	100.0	-	-	-	-	-	-	
事務職	4	25.0	25.0	25.0	25.0	25.0	25.0	-	-	-	25.0	-	-	
専門・技術職	8	12.5	12.5	12.5	12.5	-	-	-	25.0	-	37.5	25.0	-	
作業・技能職	9	33.3	11.1	22.2	11.1	22.2	-	-	-	-	22.2	11.1	-	
販売・サービス業	11	63.6	27.3	9.1	9.1	-	-	9.1	36.4	-	27.3	-	-	
保安職	-	-	-	-	-	-	-	-	-	-	-	-	-	
学生	2	100.0	-	-	-	-	-	-	50.0	-	-	-	-	
家事専業	4	50.0	25.0	-	25.0	-	-	75.0	-	-	25.0	-	-	
無職	14	7.1	7.1	14.3	7.1	7.1	-	-	-	7.1	42.9	7.1	14.3	
その他	2	-	-	-	-	-	-	-	50.0	-	50.0	-	-	
<家族構成>														
ひとり暮らし	14	28.6	21.4	35.7	-	14.3	-	-	14.3	-	28.6	7.1	-	
夫妻だけ	11	54.5	18.2	9.1	27.3	-	-	27.3	-	-	18.2	9.1	9.1	
親と子ども	26	38.5	15.4	7.7	7.7	11.5	11.5	3.8	15.4	3.8	30.8	3.8	-	
親と子どもと祖父母	2	-	-	50.0	-	-	-	-	50.0	-	50.0	-	-	
その他	8	25.0	-	-	12.5	-	-	-	12.5	-	37.5	12.5	12.5	
<居住形態>														
持ち家	23	39.1	13.0	4.3	4.3	13.0	13.0	4.3	4.3	-	21.7	4.3	8.7	
民営の借家	29	31.0	13.8	24.1	17.2	6.9	-	6.9	20.7	3.4	31.0	10.3	-	
公営・雇用促進住宅	2	-	-	50.0	-	-	-	-	-	-	50.0	-	-	
社宅・寮・官舎	3	66.7	33.3	-	-	-	-	-	33.3	-	33.3	-	-	
その他	4	50.0	25.0	-	-	-	-	25.0	-	-	50.0	-	-	
<居住地区>														
吉原	4	50.0	50.0	-	-	-	-	-	-	-	25.0	-	-	
伝法	6	-	-	33.3	16.7	16.7	-	-	16.7	-	50.0	16.7	-	
今泉	3	33.3	-	33.3	-	-	-	-	-	-	33.3	-	-	
神戸	-	-	-	-	-	-	-	-	-	-	-	-	-	
広見	2	-	-	50.0	-	-	-	50.0	50.0	-	-	-	-	
青葉台	3	66.7	-	-	66.7	-	-	33.3	-	-	33.3	-	-	
大淵	-	-	-	-	-	-	-	-	-	-	-	-	-	
富士見台	2	-	-	-	-	-	-	-	-	-	50.0	50.0	-	
原田	2	-	50.0	-	-	50.0	50.0	-	-	-	50.0	-	-	
吉永	2	-	-	50.0	-	-	-	-	-	50.0	50.0	-	-	
吉永北	1	100.0	-	-	-	100.0	100.0	-	-	-	-	-	-	
須津	5	20.0	20.0	20.0	-	20.0	-	20.0	20.0	-	20.0	-	-	
浮島	-	-	-	-	-	-	-	-	-	-	-	-	-	
元吉原	1	100.0	-	-	-	-	-	-	-	-	-	-	-	
富士駅北	3	33.3	33.3	-	33.3	-	-	-	-	-	66.7	-	-	
富士北	1	-	-	100.0	-	-	-	-	-	-	-	-	-	
富士駅南	2	100.0	50.0	-	-	-	-	-	50.0	-	-	-	-	
田子浦	3	33.3	-	-	-	33.3	-	-	-	-	-	-	33.3	
富士南	-	-	-	-	-	-	-	-	-	-	-	-	-	
岩松	5	20.0	-	-	-	-	-	-	20.0	-	40.0	20.0	-	
岩松北	-	-	-	-	-	-	-	-	-	-	-	-	-	
鷹岡	3	66.7	33.3	-	33.3	-	-	-	-	-	-	-	33.3	
丘	2	100.0	-	-	-	-	50.0	-	-	-	-	-	-	
天間	2	-	-	-	-	-	-	-	50.0	-	50.0	-	-	
富士川	1	100.0	100.0	-	-	-	-	100.0	-	-	-	-	-	
松野	-	-	-	-	-	-	-	-	-	-	-	-	-	
わからない	7	42.9	14.3	28.6	14.3	-	-	-	14.3	-	42.9	14.3	-	
<居住年数>														
3年未満	7	28.6	-	28.6	-	-	-	-	28.6	-	28.6	28.6	-	
3~5年未満	3	100.0	66.7	-	33.3	-	-	-	66.7	-	-	-	-	
5~10年未満	6	50.0	16.7	-	33.3	16.7	16.7	16.7	16.7	-	33.3	-	-	
10~20年	7	42.9	14.3	14.3	-	14.3	-	-	-	-	28.6	14.3	-	
20~30年	11	36.4	27.3	-	9.1	18.2	9.1	-	-	-	36.4	9.1	-	
30年以上	27	25.9	7.4	22.2	7.4	3.7	3.7	11.1	11.1	3.7	29.6	-	7.4	
<未既婚>														
結婚している	30	36.7	13.3	13.3	13.3	6.7	6.7	10.0	10.0	-	26.7	6.7	3.3	
結婚していない	18	44.4	22.2	22.2	5.6	5.6	-	-	22.2	-	33.3	5.6	-	
離婚または死別	12	25.0	8.3	8.3	8.3	16.7	8.3	8.3	8.3	8.3	33.3	8.3	-	
<ライフステージ>														
独身期	11	54.5	36.4	18.2	9.1	9.1	-	-	27.3	-	27.3	9.1	-	
家族形成期	12	50.0	8.3	16.7	25.0	8.3	8.3	8.3	8.3	-	25.0	16.7	-	
家族成長前期	5	-	20.0	-	20.0	40.0	20.0	-	20.0	-	40.0	-	-	
家族成長後期	-	-	-	-	-	-	-	-	-	-	-	-	-	
家族成熟期	6	16.7	-	33.3	16.7	-	-	16.7	33.3	-	16.7	-	-	
高齢期	19	31.6	15.8	10.5	-	5.3	5.3	10.5	-	5.3	26.3	5.3	10.5	

VI 結果の数表

問6 地区まちづくり活動の参加状況

問6-1 自己啓発や趣味、スポーツを広めるための生涯学習推進活動

	調査数	現在参加して いて今後も続 けたい	現在参加して いるが今後は やめたい	現在参加して いないが今後 は参加したい	現在参加して いないし今後 も参加しない	無回答
全体	1502	7.9	1.9	35.2	46.2	8.8
<性別>						
男性	631	6.0	1.9	36.1	50.4	5.5
女性	860	9.4	1.9	34.8	43.0	10.9
<年代>						
20代以下	123	0.8	-	33.3	65.9	-
30代	149	6.0	-	38.9	51.7	3.4
40代	253	5.1	2.4	41.9	48.6	2.0
50代	247	5.3	2.0	52.2	35.6	4.9
60代	340	9.4	2.1	36.2	45.6	6.8
70代以上	379	13.5	2.6	18.5	43.3	22.2
<職業>						
農林漁業	27	7.4	-	37.0	44.4	11.1
自営業	94	8.5	1.1	29.8	52.1	8.5
経営・管理職	42	7.1	2.4	52.4	31.0	7.1
事務職	136	4.4	0.7	50.7	41.9	2.2
専門・技術職	169	7.1	2.4	43.2	42.6	4.7
作業・技能職	178	5.1	2.2	38.8	52.8	1.1
販売・サービス業	156	6.4	1.9	40.4	46.8	4.5
保安職	14	-	-	28.6	64.3	7.1
学生	37	-	-	48.6	51.4	-
家事専業	257	14.0	2.3	30.4	39.3	14.0
無職	282	10.3	2.5	21.3	48.9	17.0
その他	79	3.8	1.3	36.7	50.6	7.6
<家族構成>						
ひとり暮らし	119	4.2	2.5	29.4	55.5	8.4
夫妻だけ	361	10.5	1.7	32.1	40.4	15.2
親と子ども	661	7.6	2.0	37.8	46.6	6.1
親と子どもと祖父母	191	5.8	1.0	40.3	48.7	4.2
その他	148	8.1	2.7	32.4	48.6	8.1
<居住形態>						
持ち家	1251	9.0	2.2	35.9	44.1	8.8
民営の借家	175	1.1	-	33.7	59.4	5.7
公営・雇用促進住宅	25	4.0	4.0	28.0	44.0	20.0
社宅・寮・官舎	18	5.6	-	33.3	61.1	-
その他	16	6.3	-	25.0	56.3	12.5
<居住地区>						
吉原	60	11.7	-	40.0	35.0	13.3
伝法	72	8.3	-	37.5	50.0	4.2
今泉	79	2.5	6.3	34.2	45.6	11.4
神戸	21	14.3	4.8	33.3	38.1	9.5
広見	66	9.1	3.0	22.7	62.1	3.0
青葉台	44	9.1	-	38.6	43.2	9.1
大淵	86	8.1	1.2	36.0	47.7	7.0
富士見台	40	10.0	2.5	32.5	47.5	7.5
原田	50	8.0	-	44.0	42.0	6.0
吉永	47	14.9	6.4	29.8	38.3	10.6
吉永北	19	5.3	-	31.6	42.1	21.1
須津	79	7.6	1.3	34.2	45.6	11.4
浮島	8	12.5	-	37.5	50.0	-
元吉原	47	6.4	4.3	38.3	44.7	6.4
富士駅北	57	5.3	-	49.1	43.9	1.8
富士北	59	3.4	-	42.4	42.4	11.9
富士駅南	74	6.8	2.7	24.3	56.8	9.5
田子浦	83	7.2	2.4	31.3	49.4	9.6
富士南	97	7.2	-	41.2	44.3	7.2
岩松	66	3.0	3.0	43.9	39.4	10.6
岩松北	39	5.1	2.6	35.9	51.3	5.1
鷹岡	69	11.6	1.4	26.1	53.6	7.2
丘	52	9.6	1.9	40.4	40.4	7.7
天間	35	8.6	5.7	40.0	28.6	17.1
富士川	68	8.8	-	27.9	51.5	11.8
松野	39	23.1	-	30.8	38.5	7.7
わからない	29	-	-	37.9	58.6	3.4
<居住年数>						
3年未満	45	2.2	-	46.7	37.8	13.3
3～5年未満	27	7.4	-	44.4	48.1	-
5～10年未満	71	1.4	-	35.2	59.2	4.2
10～20年	154	2.6	-	43.5	50.0	3.9
20～30年	178	7.9	2.8	31.5	54.5	3.4
30年以上	1012	9.6	2.3	34.1	43.5	10.6
<未既婚>						
結婚している	1090	9.1	2.0	36.2	43.1	9.5
結婚していない	229	2.6	0.4	36.2	58.1	2.6
離婚または死別	145	7.6	3.4	29.0	50.3	9.7
<ライフステージ>						
独身期	124	2.4	-	30.6	66.9	-
家族形成期	89	-	-	49.4	48.3	2.2
家族成長前期	140	5.7	2.1	40.7	50.0	1.4
家族成長後期	102	8.8	2.0	44.1	41.2	3.9
家族成熟期	185	7.6	2.7	45.9	39.5	4.3
老齢期	719	11.5	2.4	26.8	44.4	14.9

問6 地区まちづくり活動の参加状況

問6-2 ウォーキングや健康体操などの健康づくり活動

	調査数	現在参加して いて今後も続 けたい	現在参加して いるが今後は やめたい	現在参加して いないが今後 は参加したい	現在参加して いないし今後 も参加しない	無回答
全体	1502	6.1	0.9	40.3	44.6	8.1
<性別>						
男性	631	4.8	0.8	41.2	47.7	5.5
女性	860	7.2	0.9	39.9	42.3	9.7
<年代>						
20代以下	123	1.6	-	26.8	71.5	-
30代	149	3.4	0.7	41.6	52.3	2.0
40代	253	4.0	0.8	47.0	47.0	1.2
50代	247	2.8	0.8	54.3	38.1	4.0
60代	340	7.4	0.3	48.2	37.6	6.5
70代以上	379	11.3	1.8	24.0	41.7	21.1
<職業>						
農林漁業	27	14.8	-	25.9	48.1	11.1
自営業	94	5.3	-	30.9	55.3	8.5
経営・管理職	42	-	2.4	61.9	28.6	7.1
事務職	136	2.2	-	53.7	43.4	0.7
専門・技術職	169	6.5	1.2	47.3	42.0	3.0
作業・技能職	178	2.8	1.7	47.2	46.1	2.2
販売・サービス業	156	4.5	0.6	44.9	47.4	2.6
保安職	14	-	-	28.6	64.3	7.1
学生	37	-	-	32.4	67.6	-
家事専業	257	10.9	1.2	36.2	37.7	14.0
無職	282	8.9	1.1	31.2	42.9	16.0
その他	79	1.3	-	43.0	49.4	6.3
<家族構成>						
ひとり暮らし	119	5.9	1.7	31.1	51.3	10.1
夫妻だけ	361	7.2	0.6	42.1	35.5	14.7
親と子ども	661	5.7	0.8	39.8	48.9	4.8
親と子どもと祖父母	191	4.2	1.6	45.5	44.0	4.7
その他	148	8.1	0.7	43.2	43.2	4.7
<居住形態>						
持ち家	1251	6.9	1.0	41.6	42.6	7.9
民営の借家	175	1.1	-	35.4	58.3	5.1
公営・雇用促進住宅	25	4.0	-	36.0	44.0	16.0
社宅・寮・官舎	18	-	-	38.9	55.6	5.6
その他	16	6.3	-	31.3	50.0	12.5
<居住地区>						
吉原	60	6.7	-	36.7	45.0	11.7
伝法	72	4.2	-	43.1	50.0	2.8
今泉	79	6.3	1.3	38.0	45.6	8.9
神戸	21	9.5	4.8	52.4	23.8	9.5
広見	66	3.0	1.5	39.4	53.0	3.0
青葉台	44	15.9	-	40.9	31.8	11.4
大淵	86	5.8	1.2	40.7	45.3	7.0
富士見台	40	5.0	-	42.5	45.0	7.5
原田	50	2.0	4.0	38.0	44.0	12.0
吉永	47	4.3	-	38.3	51.1	6.4
吉永北	19	5.3	-	21.1	57.9	15.8
須津	79	13.9	-	38.0	36.7	11.4
浮島	8	12.5	-	50.0	37.5	-
元吉原	47	6.4	2.1	34.0	51.1	6.4
富士駅北	57	5.3	-	47.4	45.6	1.8
富士北	59	5.1	1.7	42.4	39.0	11.9
富士駅南	74	5.4	2.7	32.4	51.4	8.1
田子浦	83	7.2	-	47.0	36.1	9.6
富士南	97	3.1	-	48.5	42.3	6.2
岩松	66	4.5	-	40.9	48.5	6.1
岩松北	39	5.1	-	43.6	48.7	2.6
鷹岡	69	5.8	1.4	39.1	44.9	8.7
丘	52	13.5	1.9	36.5	40.4	7.7
天間	35	-	-	51.4	31.4	17.1
富士川	68	2.9	-	36.8	52.9	7.4
松野	39	15.4	-	38.5	38.5	7.7
わからない	29	-	-	41.4	55.2	3.4
<居住年数>						
3年未満	45	4.4	-	42.2	42.2	11.1
3～5年未満	27	-	-	59.3	40.7	-
5～10年未満	71	2.8	-	36.6	56.3	4.2
10～20年	154	2.6	-	46.1	48.1	3.2
20～30年	178	2.8	1.7	38.2	54.5	2.8
30年以上	1012	7.8	1.0	39.6	41.8	9.8
<未既婚>						
結婚している	1090	6.9	0.9	42.8	40.9	8.5
結婚していない	229	1.3	0.9	38.4	57.6	1.7
離婚または死別	145	8.3	0.7	30.3	50.3	10.3
<ライフステージ>						
独身期	124	0.8	0.8	30.6	67.7	-
家族形成期	89	4.5	-	41.6	51.7	2.2
家族成長前期	140	4.3	0.7	45.0	49.3	0.7
家族成長後期	102	2.9	1.0	52.0	42.2	2.0
家族成熟期	185	4.9	0.5	49.2	42.2	3.2
高齢期	719	9.5	1.1	35.5	39.8	14.2

VI 結果の数表

問6 地区まちづくり活動の参加状況

問6-3 地域のイベント(祭り、運動会など)の企画・運営

	調査数	現在参加して いて今後も続 けたい	現在参加して いるが今後は やめたい	現在参加して いないが今後 は参加したい	現在参加して いないし今後 も参加しない	無回答
全体	1502	9.9	5.1	17.2	59.9	8.0
<性別>						
男性	631	11.4	6.2	20.6	56.4	5.4
女性	860	9.0	4.2	14.9	62.4	9.5
<年代>						
20代以下	123	3.3	-	22.0	74.8	-
30代	149	12.8	2.0	20.8	62.4	2.0
40代	253	6.7	5.1	24.1	62.5	1.6
50代	247	6.1	8.1	21.1	61.5	3.2
60代	340	13.5	7.4	16.2	56.5	6.5
70代以上	379	12.4	3.7	8.4	54.1	21.4
<職業>						
農林漁業	27	29.6	11.1	14.8	37.0	7.4
自営業	94	12.8	9.6	12.8	58.5	6.4
経営・管理職	42	14.3	4.8	26.2	47.6	7.1
事務職	136	8.1	4.4	17.6	69.1	0.7
専門・技術職	169	6.5	6.5	20.7	63.9	2.4
作業・技能職	178	11.8	5.6	24.2	54.5	3.9
販売・サービス業	156	8.3	3.2	20.5	66.0	1.9
保安職	14	21.4	7.1	7.1	57.1	7.1
学生	37	-	-	32.4	67.6	-
家事専業	257	11.7	3.5	13.6	58.0	13.2
無職	282	10.3	5.3	11.0	57.4	16.0
その他	79	5.1	5.1	21.5	62.0	6.3
<家族構成>						
ひとり暮らし	119	5.9	4.2	10.9	68.1	10.9
夫妻だけ	361	9.1	5.3	13.6	57.3	14.7
親と子ども	661	10.1	5.7	18.9	60.7	4.5
親と子どもと祖父母	191	11.0	3.7	20.9	59.7	4.7
その他	148	14.2	4.1	20.9	54.7	6.1
<居住形態>						
持ち家	1251	11.4	5.6	17.5	57.7	7.8
民営の借家	175	3.4	1.7	16.0	74.3	4.6
公営・雇用促進住宅	25	-	-	16.0	64.0	20.0
社宅・寮・官舎	18	-	5.6	11.1	72.2	11.1
その他	16	6.3	6.3	25.0	50.0	12.5
<居住地区>						
吉原	60	13.3	6.7	23.3	46.7	10.0
伝法	72	9.7	5.6	22.2	59.7	2.8
今泉	79	8.9	10.1	17.7	50.6	12.7
神戸	21	23.8	4.8	23.8	42.9	4.8
広見	66	6.1	6.1	12.1	71.2	4.5
青葉台	44	11.4	6.8	18.2	52.3	11.4
大淵	86	9.3	7.0	18.6	57.0	8.1
富士見台	40	7.5	2.5	17.5	65.0	7.5
原田	50	16.0	2.0	22.0	48.0	12.0
吉永	47	8.5	8.5	17.0	59.6	6.4
吉永北	19	5.3	5.3	15.8	63.2	10.5
須津	79	13.9	6.3	11.4	55.7	12.7
浮島	8	50.0	-	25.0	12.5	12.5
元吉原	47	12.8	6.4	19.1	59.6	2.1
富士駅北	57	7.0	-	17.5	75.4	-
富士北	59	10.2	1.7	15.3	66.1	6.8
富士駅南	74	10.8	6.8	9.5	66.2	6.8
田子浦	83	15.7	6.0	7.2	61.4	9.6
富士南	97	2.1	2.1	23.7	64.9	7.2
岩松	66	1.5	6.1	22.7	62.1	7.6
岩松北	39	12.8	2.6	12.8	66.7	5.1
鷹岡	69	13.0	-	18.8	59.4	8.7
丘	52	3.8	7.7	19.2	61.5	7.7
天間	35	20.0	5.7	17.1	42.9	14.3
富士川	68	10.3	2.9	14.7	64.7	7.4
松野	39	10.3	5.1	28.2	51.3	5.1
わからない	29	-	3.4	10.3	79.3	6.9
<居住年数>						
3年未満	45	2.2	-	28.9	60.0	8.9
3~5年未満	27	11.1	7.4	18.5	63.0	-
5~10年未満	71	5.6	1.4	23.9	63.4	5.6
10~20年	154	5.8	5.8	22.1	63.6	2.6
20~30年	178	6.2	5.6	16.3	68.5	3.4
30年以上	1012	12.0	5.2	15.7	57.4	9.7
<未既婚>						
結婚している	1090	11.7	5.7	17.7	56.7	8.3
結婚していない	229	4.4	1.7	18.8	72.9	2.2
離婚または死別	145	6.2	6.2	13.8	62.1	11.7
<ライフステージ>						
独身期	124	3.2	-	23.4	73.4	-
家族形成期	89	6.7	1.1	21.3	68.5	2.2
家族成長前期	140	15.0	6.4	26.4	52.1	-
家族成長後期	102	11.8	4.9	22.5	58.8	2.0
家族成熟期	185	4.3	9.2	23.2	60.5	2.7
老齢期	719	12.9	5.4	12.1	55.2	14.3

問6 地区まちづくり活動の参加状況

問6-4 地域のイベント(祭り、運動会など)への参加

	調査数	現在参加して いて今後も続 けたい	現在参加して いるが今後は やめたい	現在参加して いないが今後 は参加したい	現在参加して いないし今後 も参加しない	無回答
全体	1502	24.4	8.7	22.4	37.4	7.0
<性別>						
男性	631	23.5	9.8	24.7	37.9	4.1
女性	860	25.3	7.8	20.9	37.0	9.0
<年代>						
20代以下	123	13.8	1.6	40.7	43.1	0.8
30代	149	32.9	4.7	30.2	30.2	2.0
40代	253	28.5	9.9	28.9	31.6	1.2
50代	247	20.2	12.6	24.7	40.1	2.4
60代	340	27.9	10.9	15.6	40.0	5.6
70代以上	379	21.9	6.9	14.2	38.3	18.7
<職業>						
農林漁業	27	44.4	14.8	14.8	18.5	7.4
自営業	94	25.5	14.9	20.2	35.1	4.3
経営・管理職	42	26.2	11.9	23.8	33.3	4.8
事務職	136	33.1	8.8	21.3	36.0	0.7
専門・技術職	169	20.7	10.1	29.0	37.9	2.4
作業・技能職	178	24.2	7.9	28.7	37.1	2.2
販売・サービス業	156	25.0	7.1	21.8	44.2	1.9
保安職	14	28.6	21.4	21.4	28.6	-
学生	37	16.2	2.7	48.6	32.4	-
家事専業	257	28.4	7.8	18.3	34.6	10.9
無職	282	21.3	7.8	15.6	37.9	17.4
その他	79	13.9	7.6	32.9	43.0	2.5
<家族構成>						
ひとり暮らし	119	8.4	5.9	21.0	55.5	9.2
夫妻だけ	361	20.5	9.4	17.7	38.0	14.4
親と子ども	661	26.6	9.2	24.5	36.0	3.6
親と子どもと祖父母	191	31.9	8.4	27.2	28.8	3.7
その他	148	29.7	6.1	22.3	37.8	4.1
<居住形態>						
持ち家	1251	26.7	9.6	21.4	35.6	6.7
民営の借家	175	11.4	4.0	30.9	48.6	5.1
公営・雇用促進住宅	25	12.0	-	24.0	48.0	16.0
社宅・寮・官舎	18	22.2	5.6	22.2	38.9	11.1
その他	16	25.0	-	18.8	43.8	12.5
<居住地区>						
吉原	60	31.7	6.7	16.7	33.3	11.7
伝法	72	13.9	5.6	26.4	50.0	4.2
今泉	79	21.5	12.7	20.3	36.7	8.9
神戸	21	47.6	-	28.6	19.0	4.8
広見	66	25.8	10.6	21.2	39.4	3.0
青葉台	44	15.9	9.1	27.3	38.6	9.1
大淵	86	22.1	11.6	22.1	37.2	7.0
富士見台	40	15.0	2.5	32.5	42.5	7.5
原田	50	40.0	6.0	18.0	26.0	10.0
吉永	47	27.7	8.5	21.3	36.2	6.4
吉永北	19	21.1	15.8	15.8	36.8	10.5
須津	79	20.3	12.7	19.0	36.7	11.4
浮島	8	87.5	-	12.5	-	-
元吉原	47	27.7	10.6	23.4	31.9	6.4
富士駅北	57	21.1	7.0	21.1	45.6	5.3
富士北	59	25.4	6.8	18.6	42.4	6.8
富士駅南	74	28.4	12.2	21.6	32.4	5.4
田子浦	83	26.5	10.8	19.3	36.1	7.2
富士南	97	26.8	7.2	20.6	40.2	5.2
岩松	66	19.7	7.6	25.8	40.9	6.1
岩松北	39	28.2	12.8	35.9	23.1	-
鷹岡	69	23.2	4.3	24.6	42.0	5.8
丘	52	19.2	5.8	25.0	42.3	7.7
天間	35	48.6	8.6	14.3	17.1	11.4
富士川	68	17.6	11.8	22.1	41.2	7.4
松野	39	30.8	7.7	30.8	25.6	5.1
わからない	29	3.4	-	27.6	65.5	3.4
<居住年数>						
3年未満	45	11.1	2.2	40.0	37.8	8.9
3~5年未満	27	11.1	11.1	33.3	44.4	-
5~10年未満	71	22.5	4.2	32.4	35.2	5.6
10~20年	154	27.3	8.4	27.9	33.1	3.2
20~30年	178	19.7	7.3	27.5	41.6	3.9
30年以上	1012	26.1	9.5	19.0	37.4	8.1
<未既婚>						
結婚している	1090	28.1	10.2	21.4	33.5	6.9
結婚していない	229	13.5	4.4	31.9	47.6	2.6
離婚または死別	145	16.6	5.5	20.0	47.6	10.3
<ライフステージ>						
独身期	124	12.9	1.6	35.5	50.0	-
家族形成期	89	20.2	3.4	46.1	28.1	2.2
家族成長前期	140	50.7	10.0	22.9	15.7	0.7
家族成長後期	102	32.4	11.8	26.5	27.5	2.0
家族成熟期	185	17.3	14.6	27.0	40.5	0.5
高齢期	719	24.8	8.8	14.9	39.1	12.5

VI 結果の数表

問6 地区まちづくり活動の参加状況

問6-5 地域の清掃などの美化活動

	調査数	現在参加して いて今後も続 けたい	現在参加して いるが今後は やめたい	現在参加して いないが今後 は参加したい	現在参加して いないし今後 も参加しない	無回答
全体	1502	42.2	5.5	25.4	21.2	5.7
<性別>						
男性	631	39.3	6.7	26.9	23.6	3.5
女性	860	44.5	4.7	24.2	19.4	7.2
<年代>						
20代以下	123	8.9	0.8	41.5	48.8	-
30代	149	34.9	6.0	28.9	28.2	2.0
40代	253	37.9	6.3	34.8	19.8	1.2
50代	247	46.2	6.9	25.1	19.4	2.4
60代	340	55.0	5.6	19.7	15.9	3.8
70代以上	379	45.1	5.0	17.7	16.4	15.8
<職業>						
農林漁業	27	51.9	3.7	25.9	11.1	7.4
自営業	94	46.8	7.4	14.9	25.5	5.3
経営・管理職	42	38.1	4.8	28.6	26.2	2.4
事務職	136	39.0	4.4	35.3	20.6	0.7
専門・技術職	169	42.6	7.1	26.6	22.5	1.2
作業・技能職	178	36.5	7.9	30.3	23.6	1.7
販売・サービス業	156	37.8	6.4	28.8	25.0	1.9
保安職	14	50.0	7.1	21.4	21.4	-
学生	37	10.8	-	48.6	40.5	-
家事専業	257	55.3	4.3	16.7	14.4	9.3
無職	282	45.0	6.0	19.5	17.4	12.1
その他	79	30.4	1.3	36.7	25.3	6.3
<家族構成>						
ひとり暮らし	119	26.1	3.4	21.8	41.2	7.6
夫妻だけ	361	45.7	4.7	23.5	15.5	10.5
親と子ども	661	43.0	6.4	27.5	20.0	3.2
親と子どもと祖父母	191	42.9	5.2	24.6	23.6	3.7
その他	148	45.3	4.7	24.3	21.6	4.1
<居住形態>						
持ち家	1251	46.7	5.8	23.5	18.3	5.8
民営の借家	175	17.7	4.6	39.4	36.0	2.3
公営・雇用促進住宅	25	40.0	-	28.0	20.0	12.0
社宅・寮・官舎	18	11.1	-	27.8	55.6	5.6
その他	16	25.0	6.3	12.5	43.8	12.5
<居住地区>						
吉原	60	36.7	3.3	30.0	20.0	10.0
伝法	72	30.6	4.2	36.1	27.8	1.4
今泉	79	55.7	5.1	20.3	13.9	5.1
神戸	21	66.7	4.8	14.3	9.5	4.8
広見	66	39.4	7.6	21.2	28.8	3.0
青葉台	44	43.2	4.5	22.7	20.5	9.1
大淵	86	51.2	8.1	17.4	16.3	7.0
富士見台	40	60.0	7.5	17.5	15.0	-
原田	50	48.0	6.0	20.0	16.0	10.0
吉永	47	44.7	6.4	27.7	17.0	4.3
吉永北	19	47.4	15.8	10.5	15.8	10.5
須津	79	49.4	7.6	15.2	24.1	3.8
浮島	8	62.5	-	-	37.5	-
元吉原	47	59.6	6.4	12.8	17.0	4.3
富士駅北	57	29.8	1.8	42.1	24.6	1.8
富士北	59	37.3	5.1	28.8	23.7	5.1
富士駅南	74	33.8	4.1	29.7	27.0	5.4
田子浦	83	45.8	4.8	21.7	20.5	7.2
富士南	97	34.0	3.1	33.0	23.7	6.2
岩松	66	28.8	12.1	34.8	19.7	4.5
岩松北	39	33.3	2.6	46.2	12.8	5.1
鷹岡	69	43.5	-	26.1	24.6	5.8
丘	52	50.0	9.6	15.4	21.2	3.8
天間	35	40.0	14.3	28.6	2.9	14.3
富士川	68	42.6	4.4	25.0	22.1	5.9
松野	39	51.3	2.6	17.9	20.5	7.7
わからない	29	13.8	-	34.5	48.3	3.4
<居住年数>						
3年未満	45	13.3	-	42.2	35.6	8.9
3～5年未満	27	25.9	11.1	29.6	33.3	-
5～10年未満	71	32.4	4.2	32.4	29.6	1.4
10～20年	154	35.1	4.5	34.4	24.0	1.9
20～30年	178	28.1	5.1	30.9	33.1	2.8
30年以上	1012	48.6	5.9	21.4	17.1	6.9
<未既婚>						
結婚している	1090	47.9	5.9	23.2	17.3	5.7
結婚していない	229	17.9	3.5	39.7	37.6	1.3
離婚または死別	145	40.0	6.2	17.9	26.9	9.0
<ライフステージ>						
独身期	124	9.7	1.6	38.7	50.0	-
家族形成期	89	15.7	4.5	46.1	31.5	2.2
家族成長前期	140	53.6	6.4	23.6	15.0	1.4
家族成長後期	102	52.9	6.9	26.5	12.7	1.0
家族成熟期	185	46.5	7.6	22.7	21.6	1.6
老齢期	719	49.8	5.3	18.6	16.1	10.2

問6 地区まちづくり活動の参加状況

問6-6 福祉関係のボランティア活動

	調査数	現在参加して いて今後も続 けたい	現在参加して いるが今後は やめたい	現在参加して いないが今後 は参加したい	現在参加して いないし今後 も参加しない	無回答
全体	1502	5.3	1.6	34.1	51.3	7.8
<性別>						
男性	631	3.5	2.1	35.0	53.7	5.7
女性	860	6.6	1.3	33.4	49.7	9.1
<年代>						
20代以下	123	-	-	37.4	62.6	-
30代	149	3.4	0.7	36.2	57.0	2.7
40代	253	3.6	0.8	43.5	50.2	2.0
50代	247	4.9	1.2	40.5	50.2	3.2
60代	340	7.1	2.1	37.6	47.1	6.2
70代以上	379	7.7	2.9	18.5	50.9	20.1
<職業>						
農林漁業	27	11.1	-	37.0	44.4	7.4
自営業	94	4.3	3.2	33.0	52.1	7.4
経営・管理職	42	2.4	2.4	47.6	42.9	4.8
事務職	136	1.5	0.7	36.0	59.6	2.2
専門・技術職	169	5.9	1.8	40.2	48.5	3.6
作業・技能職	178	4.5	2.2	43.8	47.2	2.2
販売・サービス業	156	3.2	1.3	39.1	54.5	1.9
保安職	14	-	-	28.6	64.3	7.1
学生	37	-	-	51.4	48.6	-
家事専業	257	10.5	0.8	28.4	48.6	11.7
無職	282	5.0	2.5	22.3	53.2	17.0
その他	79	2.5	1.3	36.7	53.2	6.3
<家族構成>						
ひとり暮らし	119	2.5	1.7	21.0	64.7	10.1
夫妻だけ	361	6.4	1.9	29.9	48.5	13.3
親と子ども	661	5.3	1.7	38.3	49.8	5.0
親と子どもと祖父母	191	4.2	1.0	36.1	53.9	4.7
その他	148	6.8	0.7	35.8	50.7	6.1
<居住形態>						
持ち家	1251	5.8	1.8	34.3	50.4	7.7
民営の借家	175	1.1	-	35.4	58.9	4.6
公営・雇用促進住宅	25	-	-	32.0	48.0	20.0
社宅・寮・官舎	18	-	-	38.9	55.6	5.6
その他	16	25.0	-	6.3	56.3	12.5
<居住地区>						
吉原	60	5.0	3.3	33.3	48.3	10.0
伝法	72	5.6	-	44.4	45.8	4.2
今泉	79	10.1	3.8	31.6	46.8	7.6
神戸	21	-	4.8	42.9	47.6	4.8
広見	66	9.1	3.0	24.2	59.1	4.5
青葉台	44	6.8	-	43.2	38.6	11.4
大淵	86	7.0	3.5	31.4	52.3	5.8
富士見台	40	2.5	-	32.5	57.5	7.5
原田	50	4.0	2.0	34.0	50.0	10.0
吉永	47	2.1	4.3	27.7	55.3	10.6
吉永北	19	5.3	-	36.8	47.4	10.5
須津	79	3.8	3.8	27.8	51.9	12.7
浮島	8	12.5	-	25.0	62.5	-
元吉原	47	10.6	-	36.2	48.9	4.3
富士駅北	57	1.8	-	35.1	61.4	1.8
富士北	59	3.4	3.4	30.5	50.8	11.9
富士駅南	74	5.4	1.4	29.7	52.7	10.8
田子浦	83	6.0	-	36.1	49.4	8.4
富士南	97	4.1	1.0	37.1	50.5	7.2
岩松	66	3.0	1.5	36.4	51.5	7.6
岩松北	39	2.6	2.6	33.3	56.4	5.1
鷹岡	69	5.8	1.4	33.3	56.5	2.9
丘	52	7.7	-	26.9	57.7	7.7
天間	35	2.9	-	51.4	31.4	14.3
富士川	68	7.4	-	29.4	57.4	5.9
松野	39	5.1	-	51.3	35.9	7.7
わからない	29	-	-	37.9	58.6	3.4
<居住年数>						
3年未満	45	2.2	-	31.1	57.8	8.9
3～5年未満	27	-	-	48.1	51.9	-
5～10年未満	71	1.4	-	39.4	53.5	5.6
10～20年	154	0.6	0.6	47.4	48.7	2.6
20～30年	178	5.1	1.1	33.1	56.7	3.9
30年以上	1012	6.6	2.1	31.5	50.5	9.3
<未既婚>						
結婚している	1090	6.3	1.6	34.7	49.4	8.0
結婚していない	229	0.9	1.7	35.8	59.4	2.2
離婚または死別	145	4.1	2.1	29.7	53.1	11.0
<ライフステージ>						
独身期	124	0.8	0.8	33.9	64.5	-
家族形成期	89	1.1	-	42.7	53.9	2.2
家族成長前期	140	2.1	0.7	42.1	52.9	2.1
家族成長後期	102	5.9	-	38.2	53.9	2.0
家族成熟期	185	7.6	1.1	43.8	44.9	2.7
老齢期	719	7.4	2.5	27.5	49.1	13.5

VI 結果の数表

問6 地区まちづくり活動の参加状況

問6-7 PTA・子ども会などの活動

	調査数	現在参加して いて今後も続 けたい	現在参加して いるが今後は やめたい	現在参加して いないが今後 は参加したい	現在参加して いないし今後 も参加しない	無回答
全体	1502	10.3	3.6	13.0	63.3	9.8
<性別>						
男性	631	7.4	4.0	15.4	65.5	7.8
女性	860	12.6	3.3	11.4	61.7	11.0
<年代>						
20代以下	123	1.6	1.6	32.5	63.4	0.8
30代	149	27.5	9.4	28.9	32.2	2.0
40代	253	25.3	10.3	14.6	48.2	1.6
50代	247	8.9	2.4	11.3	74.1	3.2
60代	340	5.3	0.3	7.1	78.5	8.8
70代以上	379	2.1	0.8	6.1	65.2	25.9
<職業>						
農林漁業	27	7.4	-	7.4	74.1	11.1
自営業	94	7.4	2.1	5.3	77.7	7.4
経営・管理職	42	11.9	2.4	14.3	64.3	7.1
事務職	136	16.9	2.2	19.1	60.3	1.5
専門・技術職	169	13.6	9.5	17.2	58.6	1.2
作業・技能職	178	11.8	4.5	15.7	64.6	3.4
販売・サービス業	156	14.7	4.5	17.3	58.3	5.1
保安職	14	-	21.4	7.1	64.3	7.1
学生	37	2.7	-	35.1	62.2	-
家事専業	257	12.8	2.3	10.9	59.5	14.4
無職	282	2.1	0.7	6.0	69.1	22.0
その他	79	12.7	5.1	13.9	59.5	8.9
<家族構成>						
ひとり暮らし	119	0.8	-	5.9	80.7	12.6
夫妻だけ	361	3.0	0.6	8.0	72.0	16.3
親と子ども	661	14.1	5.1	16.8	57.5	6.5
親と子どもと祖父母	191	18.3	4.7	12.0	58.6	6.3
その他	148	9.5	5.4	16.2	60.8	8.1
<居住形態>						
持ち家	1251	11.3	3.7	12.4	62.6	10.1
民営の借家	175	5.1	3.4	18.9	68.6	4.0
公営・雇用促進住宅	25	4.0	-	4.0	68.0	24.0
社宅・寮・官舎	18	5.6	-	22.2	66.7	5.6
その他	16	12.5	6.3	6.3	62.5	12.5
<居住地区>						
吉原	60	18.3	-	15.0	55.0	11.7
伝法	72	8.3	2.8	13.9	72.2	2.8
今泉	79	13.9	3.8	11.4	60.8	10.1
神戸	21	14.3	-	9.5	66.7	9.5
広見	66	16.7	3.0	13.6	59.1	7.6
青葉台	44	9.1	2.3	9.1	65.9	13.6
大淵	86	12.8	4.7	14.0	58.1	10.5
富士見台	40	7.5	2.5	17.5	60.0	12.5
原田	50	14.0	4.0	24.0	48.0	10.0
吉永	47	6.4	-	2.1	76.6	14.9
吉永北	19	5.3	10.5	10.5	57.9	15.8
須津	79	8.9	7.6	12.7	59.5	11.4
浮島	8	50.0	-	-	25.0	25.0
元吉原	47	17.0	2.1	8.5	63.8	8.5
富士駅北	57	12.3	1.8	17.5	66.7	1.8
富士北	59	6.8	1.7	10.2	66.1	15.3
富士駅南	74	10.8	10.8	5.4	64.9	8.1
田子浦	83	9.6	4.8	10.8	66.3	8.4
富士南	97	9.3	3.1	16.5	62.9	8.2
岩松	66	9.1	4.5	13.6	63.6	9.1
岩松北	39	2.6	2.6	7.7	74.4	12.8
鷹岡	69	5.8	1.4	15.9	71.0	5.8
丘	52	9.6	7.7	11.5	59.6	11.5
天間	35	2.9	2.9	17.1	60.0	17.1
富士川	68	5.9	2.9	16.2	67.6	7.4
松野	39	15.4	-	17.9	56.4	10.3
わからない	29	6.9	-	20.7	69.0	3.4
<居住年数>						
3年未満	45	2.2	2.2	26.7	60.0	8.9
3～5年未満	27	3.7	7.4	22.2	63.0	3.7
5～10年未満	71	21.1	9.9	19.7	43.7	5.6
10～20年	154	20.1	6.5	16.9	51.9	4.5
20～30年	178	7.3	2.8	20.2	66.3	3.4
30年以上	1012	9.1	2.8	9.9	66.3	12.0
<未既婚>						
結婚している	1090	13.4	4.2	12.5	60.1	9.8
結婚していない	229	0.9	0.9	18.8	76.9	2.6
離婚または死別	145	3.4	2.8	9.7	68.3	15.9
<ライフステージ>						
独身期	124	0.8	0.8	26.6	71.8	-
家族形成期	89	1.1	4.5	61.8	30.3	2.2
家族成長前期	140	60.7	20.0	8.6	10.0	0.7
家族成長後期	102	27.5	9.8	9.8	51.0	2.0
家族成熟期	185	7.6	2.2	14.1	74.1	2.2
高齢期	719	3.6	0.6	6.5	71.5	17.8

問6 地区まちづくり活動の参加状況

問6-8 防災・消防訓練などの自主防災活動

	調査数	現在参加して いて今後も続 けたい	現在参加して いるが今後は やめたい	現在参加して いないが今後 は参加したい	現在参加して いないし今後 も参加しない	無回答
全体	1502	34.3	5.3	27.6	26.5	6.3
<性別>						
男性	631	31.7	7.0	29.8	27.7	3.8
女性	860	36.0	4.2	26.2	25.6	8.0
<年代>						
20代以下	123	16.3	0.8	37.4	44.7	0.8
30代	149	32.2	6.0	31.5	28.2	2.0
40代	253	34.4	4.7	30.8	28.9	1.2
50代	247	32.0	5.7	36.0	23.9	2.4
60代	340	36.8	5.3	26.8	25.3	5.9
70代以上	379	40.1	6.6	16.1	21.4	15.8
<職業>						
農林漁業	27	63.0	3.7	22.2	7.4	3.7
自営業	94	37.2	7.4	23.4	29.8	2.1
経営・管理職	42	23.8	2.4	40.5	26.2	7.1
事務職	136	36.0	5.1	30.1	28.7	-
専門・技術職	169	31.4	6.5	35.5	24.9	1.8
作業・技能職	178	30.9	6.2	31.5	29.2	2.2
販売・サービス業	156	28.8	7.1	39.1	23.7	1.3
保安職	14	35.7	14.3	28.6	21.4	-
学生	37	24.3	2.7	35.1	37.8	-
家事専業	257	43.2	4.3	20.6	20.2	11.7
無職	282	33.7	6.0	18.1	28.0	14.2
その他	79	27.8	-	26.6	39.2	6.3
<家族構成>						
ひとり暮らし	119	12.6	2.5	31.1	42.9	10.9
夫妻だけ	361	34.3	5.8	26.9	22.2	10.8
親と子ども	661	36.9	5.6	28.0	25.7	3.8
親と子どもと祖父母	191	38.2	4.2	29.3	24.1	4.2
その他	148	35.1	6.1	23.6	31.1	4.1
<居住形態>						
持ち家	1251	38.5	5.8	26.2	23.5	6.0
民営の借家	175	12.0	3.4	37.1	42.9	4.6
公営・雇用促進住宅	25	20.0	-	28.0	32.0	20.0
社宅・寮・官舎	18	-	-	27.8	66.7	5.6
その他	16	12.5	12.5	25.0	37.5	12.5
<居住地区>						
吉原	60	36.7	3.3	25.0	25.0	10.0
伝法	72	23.6	5.6	31.9	36.1	2.8
今泉	79	35.4	10.1	29.1	19.0	6.3
神戸	21	33.3	4.8	23.8	38.1	-
広見	66	48.5	4.5	19.7	21.2	6.1
青葉台	44	31.8	4.5	29.5	27.3	6.8
大淵	86	26.7	8.1	32.6	29.1	3.5
富士見台	40	50.0	2.5	17.5	22.5	7.5
原田	50	40.0	4.0	20.0	28.0	8.0
吉永	47	29.8	6.4	34.0	21.3	8.5
吉永北	19	31.6	10.5	21.1	26.3	10.5
須津	79	31.6	2.5	24.1	30.4	11.4
浮島	8	50.0	-	12.5	37.5	-
元吉原	47	44.7	4.3	23.4	23.4	4.3
富士駅北	57	38.6	1.8	35.1	22.8	1.8
富士北	59	35.6	6.8	32.2	15.3	10.2
富士駅南	74	33.8	5.4	25.7	31.1	4.1
田子浦	83	32.5	2.4	25.3	30.1	9.6
富士南	97	20.6	3.1	37.1	35.1	4.1
岩松	66	27.3	13.6	28.8	24.2	6.1
岩松北	39	38.5	5.1	38.5	17.9	-
鷹岡	69	29.0	2.9	36.2	24.6	7.2
丘	52	38.5	7.7	15.4	34.6	3.8
天間	35	42.9	8.6	22.9	11.4	14.3
富士川	68	44.1	7.4	25.0	19.1	4.4
松野	39	48.7	5.1	23.1	17.9	5.1
わからない	29	20.7	-	24.1	51.7	3.4
<居住年数>						
3年未満	45	6.7	-	42.2	44.4	6.7
3～5年未満	27	11.1	3.7	22.2	63.0	-
5～10年未満	71	21.1	-	33.8	39.4	5.6
10～20年	154	31.2	4.5	39.0	22.7	2.6
20～30年	178	25.8	3.4	33.7	33.7	3.4
30年以上	1012	39.1	6.5	23.9	23.0	7.4
<未既婚>						
結婚している	1090	38.8	5.8	26.1	22.9	6.3
結婚していない	229	17.5	4.4	39.7	37.1	1.3
離婚または死別	145	26.2	4.8	22.1	35.9	11.0
<ライフステージ>						
独身期	124	18.5	2.4	37.1	41.9	-
家族形成期	89	18.0	2.2	38.2	39.3	2.2
家族成長前期	140	44.3	6.4	27.9	20.0	1.4
家族成長後期	102	46.1	2.0	32.4	17.6	2.0
家族成熟期	185	33.5	7.6	29.2	28.1	1.6
高齢期	719	38.5	6.0	21.1	23.2	11.1

VI 結果の数表

問6 地区まちづくり活動の参加状況

問6-9 地域のハローワークなどの地域安全防犯活動

	調査数	現在参加して いて今後も続 けたい	現在参加して いるが今後は やめたい	現在参加して いないが今後 は参加したい	現在参加して いないし今後 も参加しない	無回答
全体	1502	4.9	1.6	31.6	53.6	8.3
<性別>						
男性	631	4.1	2.2	36.9	51.0	5.7
女性	860	5.6	1.0	27.8	55.6	10.0
<年代>						
20代以下	123	0.8	-	30.9	68.3	-
30代	149	8.1	2.7	36.9	50.3	2.0
40代	253	7.5	1.2	37.2	53.0	1.2
50代	247	2.8	1.6	40.5	52.2	2.8
60代	340	6.2	1.2	33.2	51.2	8.2
70代以上	379	3.7	1.8	19.3	53.8	21.4
<職業>						
農林漁業	27	3.7	-	33.3	48.1	14.8
自営業	94	8.5	2.1	28.7	55.3	5.3
経営・管理職	42	2.4	2.4	45.2	42.9	7.1
事務職	136	5.1	1.5	31.6	61.0	0.7
専門・技術職	169	7.1	1.8	35.5	53.8	1.8
作業・技能職	178	5.1	3.4	37.6	51.7	2.2
販売・サービス業	156	3.2	0.6	36.5	57.7	1.9
保安職	14	7.1	7.1	21.4	57.1	7.1
学生	37	-	-	32.4	67.6	-
家事専業	257	3.9	0.4	27.6	54.9	13.2
無職	282	5.3	1.4	25.5	48.6	19.1
その他	79	6.3	2.5	34.2	50.6	6.3
<家族構成>						
ひとり暮らし	119	0.8	0.8	23.5	63.9	10.9
夫妻だけ	361	5.0	1.4	26.9	52.6	14.1
親と子ども	661	5.4	1.4	34.5	53.1	5.6
親と子どもと祖父母	191	4.7	2.1	35.6	52.9	4.7
その他	148	6.8	2.7	33.8	50.7	6.1
<居住形態>						
持ち家	1251	5.5	1.7	32.3	52.3	8.2
民営の借家	175	2.3	0.6	28.6	64.0	4.6
公営・雇用促進住宅	25	-	-	36.0	40.0	24.0
社宅・寮・官舎	18	-	-	33.3	61.1	5.6
その他	16	6.3	6.3	12.5	62.5	12.5
<居住地区>						
吉原	60	5.0	1.7	30.0	51.7	11.7
伝法	72	-	-	34.7	62.5	2.8
今泉	79	3.8	3.8	40.5	41.8	10.1
神戸	21	9.5	4.8	23.8	57.1	4.8
広見	66	6.1	4.5	31.8	51.5	6.1
青葉台	44	9.1	2.3	31.8	45.5	11.4
大淵	86	8.1	3.5	26.7	52.3	9.3
富士見台	40	2.5	2.5	40.0	47.5	7.5
原田	50	6.0	2.0	26.0	56.0	10.0
吉永	47	6.4	-	17.0	68.1	8.5
吉永北	19	-	-	31.6	57.9	10.5
須津	79	3.8	-	34.2	48.1	13.9
浮島	8	25.0	-	25.0	37.5	12.5
元吉原	47	8.5	4.3	29.8	53.2	4.3
富士駅北	57	3.5	-	36.8	57.9	1.8
富士北	59	5.1	1.7	32.2	50.8	10.2
富士駅南	74	4.1	1.4	35.1	51.4	8.1
田子浦	83	3.6	-	27.7	60.2	8.4
富士南	97	5.2	1.0	34.0	52.6	7.2
岩松	66	3.0	1.5	37.9	48.5	9.1
岩松北	39	2.6	2.6	28.2	61.5	5.1
鷹岡	69	4.3	-	39.1	50.7	5.8
丘	52	7.7	3.8	17.3	63.5	7.7
天間	35	11.4	-	37.1	37.1	14.3
富士川	68	5.9	-	25.0	61.8	7.4
松野	39	2.6	-	38.5	51.3	7.7
わからない	29	-	-	31.0	65.5	3.4
<居住年数>						
3年未満	45	2.2	-	37.8	51.1	8.9
3～5年未満	27	-	-	29.6	70.4	-
5～10年未満	71	4.2	-	35.2	56.3	4.2
10～20年	154	7.1	2.6	35.7	51.9	2.6
20～30年	178	3.9	2.2	31.5	59.0	3.4
30年以上	1012	5.1	1.5	30.7	52.4	10.3
<未既婚>						
結婚している	1090	6.2	1.4	32.6	51.1	8.7
結婚していない	229	0.9	2.2	32.3	63.3	1.3
離婚または死別	145	2.8	2.1	24.8	58.6	11.7
<ライフステージ>						
独身期	124	-	0.8	27.4	71.8	-
家族形成期	89	1.1	-	41.6	55.1	2.2
家族成長前期	140	14.3	2.1	41.4	41.4	0.7
家族成長後期	102	8.8	2.9	39.2	48.0	1.0
家族成熟期	185	3.8	1.1	39.5	53.5	2.2
老齢期	719	4.9	1.5	25.9	52.6	15.2

問6 地区まちづくり活動の参加状況

問6-10 地域の交通安全啓発活動

	調査数	現在参加して いて今後も続 けたい	現在参加して いるが今後は やめたい	現在参加して いないが今後 は参加したい	現在参加して いないし今後 も参加しない	無回答
全体	1502	3.5	1.5	29.6	57.1	8.4
<性別>						
男性	631	3.5	2.1	34.9	53.9	5.7
女性	860	3.4	1.0	25.7	59.8	10.1
<年代>						
20代以下	123	-	-	29.3	70.7	-
30代	149	2.7	1.3	32.9	61.1	2.0
40代	253	4.3	0.8	35.2	57.7	2.0
50代	247	2.8	1.2	34.8	58.3	2.8
60代	340	4.7	1.5	32.4	54.4	7.1
70代以上	379	3.4	2.4	19.0	53.0	22.2
<職業>						
農林漁業	27	-	-	40.7	48.1	11.1
自営業	94	7.4	2.1	25.5	59.6	5.3
経営・管理職	42	2.4	2.4	45.2	42.9	7.1
事務職	136	2.2	1.5	29.4	65.4	1.5
専門・技術職	169	4.1	1.8	33.1	58.6	2.4
作業・技能職	178	3.9	2.8	36.0	55.1	2.2
販売・サービス業	156	1.9	1.3	35.9	59.0	1.9
保安職	14	7.1	-	28.6	57.1	7.1
学生	37	-	-	35.1	64.9	-
家事専業	257	3.1	-	24.5	58.8	13.6
無職	282	3.5	2.1	24.1	51.4	18.8
その他	79	5.1	1.3	26.6	62.0	5.1
<家族構成>						
ひとり暮らし	119	0.8	1.7	21.0	64.7	11.8
夫妻だけ	361	4.4	2.2	24.1	54.8	14.4
親と子ども	661	3.6	1.1	32.4	57.8	5.1
親と子どもと祖父母	191	1.6	2.1	35.1	56.0	5.2
その他	148	4.7	0.7	31.8	56.8	6.1
<居住形態>						
持ち家	1251	3.8	1.7	30.7	55.6	8.2
民営の借家	175	1.7	0.6	24.6	68.0	5.1
公営・雇用促進住宅	25	-	-	28.0	52.0	20.0
社宅・寮・官舎	18	-	-	22.2	72.2	5.6
その他	16	6.3	-	18.8	62.5	12.5
<居住地区>						
吉原	60	1.7	1.7	31.7	53.3	11.7
伝法	72	1.4	1.4	36.1	56.9	4.2
今泉	79	1.3	3.8	32.9	53.2	8.9
神戸	21	14.3	-	23.8	57.1	4.8
広見	66	4.5	3.0	28.8	57.6	6.1
青葉台	44	6.8	-	25.0	56.8	11.4
大淵	86	4.7	3.5	24.4	59.3	8.1
富士見台	40	2.5	2.5	30.0	57.5	7.5
原田	50	8.0	2.0	32.0	48.0	10.0
吉永	47	4.3	-	27.7	57.4	10.6
吉永北	19	-	-	26.3	63.2	10.5
須津	79	-	1.3	27.8	57.0	13.9
浮島	8	-	-	37.5	50.0	12.5
元吉原	47	6.4	-	29.8	59.6	4.3
富士駅北	57	1.8	1.8	35.1	59.6	1.8
富士北	59	3.4	1.7	30.5	54.2	10.2
富士駅南	74	5.4	1.4	27.0	58.1	8.1
田子浦	83	3.6	-	22.9	65.1	8.4
富士南	97	-	2.1	33.0	57.7	7.2
岩松	66	3.0	1.5	36.4	53.0	6.1
岩松北	39	2.6	2.6	33.3	56.4	5.1
鷹岡	69	4.3	-	34.8	53.6	7.2
丘	52	5.8	3.8	15.4	65.4	9.6
天間	35	8.6	-	31.4	42.9	17.1
富士川	68	2.9	-	29.4	60.3	7.4
松野	39	2.6	-	33.3	56.4	7.7
わからない	29	-	-	27.6	69.0	3.4
<居住年数>						
3年未満	45	-	-	35.6	55.6	8.9
3～5年未満	27	-	-	40.7	59.3	-
5～10年未満	71	4.2	-	31.0	57.7	7.0
10～20年	154	2.6	1.3	35.1	57.8	3.2
20～30年	178	2.2	1.1	28.1	64.6	3.9
30年以上	1012	4.0	1.8	28.5	55.8	10.0
<未既婚>						
結婚している	1090	4.3	1.4	31.0	54.6	8.7
結婚していない	229	0.4	1.7	29.3	66.8	1.7
離婚または死別	145	2.1	2.1	21.4	62.8	11.7
<ライフステージ>						
独身期	124	-	0.8	28.2	71.0	-
家族形成期	89	-	-	31.5	66.3	2.2
家族成長前期	140	5.7	0.7	41.4	50.7	1.4
家族成長後期	102	6.9	1.0	37.3	52.0	2.9
家族成熟期	185	2.7	1.6	33.5	60.5	1.6
高齢期	719	4.0	1.9	25.3	53.7	15.0

VI 結果の数表

問6 地区まちづくり活動の参加状況

問6-11 補導活動・非行防止などの青少年健全育成活動

	調査数	現在参加して いて今後も続 けたい	現在参加して いるが今後は やめたい	現在参加して いないが今後 は参加したい	現在参加して いないし今後 も参加しない	無回答
全体	1502	1.7	0.7	21.0	68.1	8.5
<性別>						
男性	631	1.9	0.8	24.2	66.7	6.3
女性	860	1.5	0.6	19.0	69.3	9.7
<年代>						
20代以下	123	-	-	20.3	79.7	-
30代	149	0.7	1.3	26.8	69.1	2.0
40代	253	1.2	0.4	26.9	70.4	1.2
50代	247	1.6	0.8	25.5	68.8	3.2
60代	340	2.9	0.3	20.6	69.4	6.8
70代以上	379	1.8	0.8	13.2	61.5	22.7
<職業>						
農林漁業	27	3.7	-	25.9	55.6	14.8
自営業	94	4.3	2.1	19.1	68.1	6.4
経営・管理職	42	4.8	-	33.3	54.8	7.1
事務職	136	2.2	0.7	24.3	72.1	0.7
専門・技術職	169	0.6	1.2	25.4	69.8	3.0
作業・技能職	178	1.1	1.1	23.0	73.0	1.7
販売・サービス業	156	1.3	1.3	22.4	73.1	1.9
保安職	14	-	-	21.4	71.4	7.1
学生	37	-	-	27.0	73.0	-
家事専業	257	1.9	-	21.0	64.6	12.5
無職	282	1.4	0.4	14.2	64.5	19.5
その他	79	1.3	-	20.3	73.4	5.1
<家族構成>						
ひとり暮らし	119	-	-	13.4	76.5	10.1
夫妻だけ	361	2.5	0.6	16.9	65.7	14.4
親と子ども	661	2.0	0.6	23.4	69.0	5.0
親と子どもと祖父母	191	1.0	1.6	25.7	66.0	5.8
その他	148	0.7	0.7	23.6	67.6	7.4
<居住形態>						
持ち家	1251	1.8	0.8	21.9	67.2	8.2
民営の借家	175	0.6	-	18.3	76.6	4.6
公営・雇用促進住宅	25	-	-	8.0	68.0	24.0
社宅・寮・官舎	18	-	-	22.2	72.2	5.6
その他	16	6.3	-	18.8	62.5	12.5
<居住地区>						
吉原	60	1.7	-	21.7	66.7	10.0
伝法	72	-	-	29.2	66.7	4.2
今泉	79	1.3	2.5	22.8	64.6	8.9
神戸	21	14.3	-	14.3	66.7	4.8
広見	66	3.0	3.0	19.7	68.2	6.1
青葉台	44	-	-	27.3	61.4	11.4
大淵	86	1.2	1.2	18.6	72.1	7.0
富士見台	40	-	-	20.0	70.0	10.0
原田	50	2.0	-	22.0	66.0	10.0
吉永	47	4.3	-	19.1	66.0	10.6
吉永北	19	-	-	15.8	73.7	10.5
須津	79	-	1.3	24.1	60.8	13.9
浮島	8	12.5	12.5	25.0	37.5	12.5
元吉原	47	4.3	-	19.1	70.2	6.4
富士駅北	57	-	-	29.8	68.4	1.8
富士北	59	3.4	1.7	20.3	62.7	11.9
富士駅南	74	1.4	-	20.3	68.9	9.5
田子浦	83	1.2	-	15.7	73.5	9.6
富士南	97	3.1	-	19.6	71.1	6.2
岩松	66	-	1.5	24.2	68.2	6.1
岩松北	39	-	-	20.5	74.4	5.1
鷹岡	69	1.4	-	27.5	65.2	5.8
丘	52	1.9	1.9	19.2	67.3	9.6
天間	35	-	-	17.1	68.6	14.3
富士川	68	2.9	-	14.7	75.0	7.4
松野	39	-	-	20.5	71.8	7.7
わからない	29	-	-	20.7	75.9	3.4
<居住年数>						
3年未満	45	-	-	24.4	66.7	8.9
3～5年未満	27	-	-	37.0	63.0	-
5～10年未満	71	-	-	29.6	66.2	4.2
10～20年	154	1.3	0.6	26.0	69.5	2.6
20～30年	178	1.1	1.7	21.9	71.9	3.4
30年以上	1012	2.1	0.6	19.3	67.7	10.4
<未既婚>						
結婚している	1090	2.3	0.6	22.5	66.1	8.5
結婚していない	229	-	0.9	17.0	80.3	1.7
離婚または死別	145	-	0.7	18.6	67.6	13.1
<ライフステージ>						
独身期	124	-	0.8	18.5	80.6	-
家族形成期	89	-	-	25.8	71.9	2.2
家族成長前期	140	1.4	1.4	36.4	60.0	0.7
家族成長後期	102	3.9	-	29.4	63.7	2.9
家族成熟期	185	1.1	-	25.4	71.9	1.6
老齢期	719	2.4	0.6	16.7	65.2	15.2

問6 地区まちづくり活動の参加状況

問6-12 地域で行う子育て支援活動

	調査数	現在参加して いて今後も続 けたい	現在参加して いるが今後は やめたい	現在参加して いないが今後 は参加したい	現在参加して いないし今後 も参加しない	無回答
全体	1502	2.8	1.2	31.3	55.8	8.9
<性別>						
男性	631	1.6	1.7	27.7	62.3	6.7
女性	860	3.7	0.8	34.2	50.9	10.3
<年代>						
20代以下	123	1.6	-	41.5	56.9	-
30代	149	4.7	2.0	48.3	43.0	2.0
40代	253	4.3	0.8	37.9	54.5	2.4
50代	247	2.8	1.2	33.6	59.5	2.8
60代	340	2.6	0.3	30.0	59.1	7.9
70代以上	379	1.6	2.1	17.2	55.9	23.2
<職業>						
農林漁業	27	-	-	44.4	44.4	11.1
自営業	94	3.2	2.1	33.0	56.4	5.3
経営・管理職	42	4.8	-	40.5	47.6	7.1
事務職	136	2.2	2.2	35.3	59.6	0.7
専門・技術職	169	4.1	1.2	39.1	52.7	3.0
作業・技能職	178	2.2	1.7	32.0	61.2	2.8
販売・サービス業	156	3.2	1.3	36.5	56.4	2.6
保安職	14	-	7.1	21.4	64.3	7.1
学生	37	2.7	-	48.6	48.6	-
家事専業	257	4.3	0.8	32.3	49.0	13.6
無職	282	1.1	1.1	17.0	60.3	20.6
その他	79	2.5	-	32.9	58.2	6.3
<家族構成>						
ひとり暮らし	119	0.8	-	12.6	76.5	10.1
夫妻だけ	361	2.5	1.1	23.8	57.6	15.0
親と子ども	661	3.5	1.1	37.5	52.2	5.7
親と子どもと祖父母	191	3.1	3.1	38.7	49.7	5.2
その他	148	2.0	0.7	30.4	57.4	9.5
<居住形態>						
持ち家	1251	3.0	1.4	32.3	54.5	8.9
民営の借家	175	1.7	0.6	27.4	65.1	5.1
公営・雇用促進住宅	25	-	-	28.0	48.0	24.0
社宅・寮・官舎	18	-	-	38.9	55.6	5.6
その他	16	12.5	-	6.3	68.8	12.5
<居住地区>						
吉原	60	-	-	41.7	48.3	10.0
伝法	72	5.6	-	38.9	50.0	5.6
今泉	79	2.5	2.5	26.6	58.2	10.1
神戸	21	9.5	-	28.6	57.1	4.8
広見	66	1.5	1.5	30.3	59.1	7.6
青葉台	44	2.3	-	29.5	54.5	13.6
大淵	86	3.5	2.3	26.7	59.3	8.1
富士見台	40	-	-	37.5	52.5	10.0
原田	50	2.0	-	32.0	56.0	10.0
吉永	47	4.3	-	27.7	55.3	12.8
吉永北	19	10.5	-	26.3	52.6	10.5
須津	79	1.3	2.5	36.7	46.8	12.7
浮島	8	25.0	-	25.0	37.5	12.5
元吉原	47	4.3	2.1	27.7	59.6	6.4
富士駅北	57	1.8	-	31.6	64.9	1.8
富士北	59	3.4	1.7	28.8	52.5	13.6
富士駅南	74	2.7	-	31.1	55.4	10.8
田子浦	83	3.6	-	26.5	60.2	9.6
富士南	97	3.1	1.0	26.8	61.9	7.2
岩松	66	1.5	3.0	33.3	56.1	6.1
岩松北	39	-	-	28.2	66.7	5.1
鷹岡	69	4.3	1.4	26.1	62.3	5.8
丘	52	3.8	5.8	34.6	46.2	9.6
天間	35	2.9	-	40.0	42.9	14.3
富士川	68	1.5	1.5	35.3	54.4	7.4
松野	39	-	2.6	43.6	46.2	7.7
わからない	29	-	-	27.6	69.0	3.4
<居住年数>						
3年未満	45	-	-	35.6	55.6	8.9
3～5年未満	27	-	-	63.0	37.0	-
5～10年未満	71	4.2	1.4	35.2	54.9	4.2
10～20年	154	5.2	-	40.3	51.3	3.2
20～30年	178	2.2	1.1	30.9	61.8	3.9
30年以上	1012	2.7	1.5	29.1	55.8	11.0
<未既婚>						
結婚している	1090	3.5	1.5	33.9	52.0	9.1
結婚していない	229	0.4	0.9	27.1	69.4	2.2
離婚または死別	145	1.4	-	22.8	62.1	13.8
<ライフステージ>						
独身期	124	0.8	0.8	33.9	64.5	-
家族形成期	89	2.2	-	58.4	37.1	2.2
家族成長前期	140	10.0	1.4	52.9	34.3	1.4
家族成長後期	102	2.9	2.0	42.2	51.0	2.0
家族成熟期	185	3.2	0.5	37.8	56.8	1.6
高齢期	719	2.1	1.3	23.2	57.4	16.0

VI 結果の数表

問6 地区まちづくり活動の参加状況

問6-13 ごみの減量化やリサイクル推進などの環境保護活動

	調査数	現在参加して いて今後も続 けたい	現在参加して いるが今後は やめたい	現在参加して いないが今後 は参加したい	現在参加して いないし今後 も参加しない	無回答
全体	1502	13.2	1.2	35.8	41.8	8.1
<性別> 男性	631	10.6	2.1	36.8	44.4	6.2
女性	860	15.2	0.6	35.0	40.1	9.1
<年代> 20代以下	123	0.8	-	39.8	59.3	-
30代	149	8.7	0.7	38.9	49.7	2.0
40代	253	10.3	-	42.7	45.8	1.2
50代	247	11.3	1.6	41.7	42.9	2.4
60代	340	17.6	0.9	35.0	40.3	6.2
70代以上	379	18.2	2.6	25.3	31.7	22.2
<職業> 農林漁業	27	14.8	-	33.3	40.7	11.1
自営業	94	16.0	1.1	31.9	44.7	6.4
経営・管理職	42	9.5	-	47.6	35.7	7.1
事務職	136	9.6	-	39.7	50.7	-
専門・技術職	169	11.2	1.8	44.4	40.2	2.4
作業・技能職	178	11.8	2.2	36.0	48.3	1.7
販売・サービス業	156	6.4	0.6	41.7	48.7	2.6
保安職	14	14.3	-	28.6	50.0	7.1
学生	37	-	-	48.6	51.4	-
家事専業	257	19.5	0.4	33.1	34.6	12.5
無職	282	16.7	2.8	26.6	35.8	18.1
その他	79	12.7	-	36.7	44.3	6.3
<家族構成> ひとり暮らし	119	10.1	0.8	30.3	49.6	9.2
夫妻だけ	361	16.9	1.4	30.2	38.0	13.6
親と子ども	661	11.3	1.4	38.9	43.3	5.1
親と子どもと祖父母	191	13.6	1.0	39.3	41.4	4.7
その他	148	15.5	-	37.8	39.9	6.8
<居住形態> 持ち家	1251	14.3	1.4	36.8	39.7	7.8
民営の借家	175	7.4	0.6	29.7	57.1	5.1
公営・雇用促進住宅	25	12.0	-	40.0	32.0	16.0
社宅・寮・官舎	18	-	-	44.4	50.0	5.6
その他	16	12.5	-	12.5	62.5	12.5
<居住地区> 吉原	60	18.3	3.3	35.0	33.3	10.0
伝法	72	9.7	-	48.6	37.5	4.2
今泉	79	15.2	2.5	29.1	44.3	8.9
神戸	21	14.3	-	33.3	47.6	4.8
広見	66	12.1	-	33.3	50.0	4.5
青葉台	44	13.6	-	38.6	38.6	9.1
大淵	86	20.9	1.2	23.3	47.7	7.0
富士見台	40	15.0	-	37.5	37.5	10.0
原田	50	18.0	-	40.0	32.0	10.0
吉永	47	12.8	4.3	40.4	31.9	10.6
吉永北	19	15.8	5.3	31.6	36.8	10.5
須津	79	13.9	3.8	27.8	40.5	13.9
浮島	8	12.5	-	37.5	37.5	12.5
元吉原	47	19.1	-	40.4	34.0	6.4
富士駅北	57	3.5	-	49.1	45.6	1.8
富士北	59	13.6	3.4	35.6	35.6	11.9
富士駅南	74	12.2	1.4	36.5	40.5	9.5
田子浦	83	13.3	-	32.5	47.0	7.2
富士南	97	9.3	-	37.1	47.4	6.2
岩松	66	4.5	1.5	34.8	53.0	6.1
岩松北	39	15.4	2.6	38.5	38.5	5.1
鷹岡	69	14.5	2.9	42.0	34.8	5.8
丘	52	13.5	-	40.4	36.5	9.6
天間	35	17.1	-	40.0	28.6	14.3
富士川	68	16.2	-	26.5	52.9	4.4
松野	39	15.4	-	33.3	43.6	7.7
わからない	29	-	-	34.5	62.1	3.4
<居住年数> 3年未満	45	6.7	-	48.9	37.8	6.7
3～5年未満	27	11.1	-	40.7	48.1	-
5～10年未満	71	7.0	1.4	38.0	49.3	4.2
10～20年	154	8.4	-	41.6	47.4	2.6
20～30年	178	7.9	1.1	40.4	47.8	2.8
30年以上	1012	15.8	1.5	33.2	39.5	10.0
<未既婚> 結婚している	1090	14.6	1.2	35.2	40.6	8.3
結婚していない	229	5.7	0.9	43.7	48.5	1.3
離婚または死別	145	15.2	1.4	28.3	42.8	12.4
<ライフステージ> 独身期	124	1.6	0.8	39.5	58.1	-
家族形成期	89	3.4	-	38.2	56.2	2.2
家族成長前期	140	12.9	0.7	42.9	42.9	0.7
家族成長後期	102	13.7	-	43.1	42.2	1.0
家族成熟期	185	11.9	0.5	38.9	47.0	1.6
老齢期	719	17.9	1.8	29.9	35.7	14.6

問6 地区まちづくり活動の参加状況

問6-14 街角の花壇の管理など緑や花をふやす活動

	調査数	現在参加して いて今後も続 けたい	現在参加して いるが今後は やめたい	現在参加して いないが今後 は参加したい	現在参加して いないし今後 も参加しない	無回答
全体	1502	3.9	1.1	29.4	57.7	8.0
<性別>						
男性	631	4.1	1.1	27.6	61.3	5.9
女性	860	3.6	1.2	30.7	55.1	9.4
<年代>						
20代以下	123	-	-	34.1	65.9	-
30代	149	0.7	0.7	30.9	65.8	2.0
40代	253	3.2	0.8	30.4	64.0	1.6
50代	247	1.6	2.4	35.6	57.9	2.4
60代	340	4.7	0.9	27.9	59.1	7.4
70代以上	379	7.4	1.3	24.0	46.2	21.1
<職業>						
農林漁業	27	7.4	-	33.3	48.1	11.1
自営業	94	6.4	1.1	21.3	66.0	5.3
経営・管理職	42	7.1	-	33.3	52.4	7.1
事務職	136	1.5	0.7	32.4	64.7	0.7
専門・技術職	169	3.0	1.8	33.7	58.6	3.0
作業・技能職	178	3.4	1.7	30.9	62.4	1.7
販売・サービス業	156	0.6	1.9	33.3	62.2	1.9
保安職	14	-	-	14.3	78.6	7.1
学生	37	-	-	45.9	54.1	-
家事専業	257	6.2	1.2	28.4	51.4	12.8
無職	282	5.3	1.1	24.1	51.4	18.1
その他	79	1.3	-	30.4	63.3	5.1
<家族構成>						
ひとり暮らし	119	1.7	-	23.5	64.7	10.1
夫妻だけ	361	4.7	0.6	26.0	55.1	13.6
親と子ども	661	2.9	1.8	31.9	58.4	5.0
親と子どもと祖父母	191	4.7	1.0	31.4	58.1	4.7
その他	148	6.8	0.7	30.4	54.7	7.4
<居住形態>						
持ち家	1251	4.4	1.3	30.2	56.2	7.9
民営の借家	175	0.6	-	24.0	70.9	4.6
公営・雇用促進住宅	25	-	-	28.0	52.0	20.0
社宅・寮・官舎	18	-	-	38.9	55.6	5.6
その他	16	6.3	6.3	18.8	56.3	12.5
<居住地区>						
吉原	60	1.7	-	36.7	50.0	11.7
伝法	72	2.8	-	38.9	55.6	2.8
今泉	79	6.3	2.5	35.4	46.8	8.9
神戸	21	4.8	-	33.3	57.1	4.8
広見	66	-	1.5	21.2	71.2	6.1
青葉台	44	4.5	-	34.1	52.3	9.1
大淵	86	5.8	2.3	15.1	68.6	8.1
富士見台	40	7.5	-	30.0	52.5	10.0
原田	50	8.0	-	28.0	56.0	8.0
吉永	47	-	2.1	21.3	66.0	10.6
吉永北	19	15.8	15.8	10.5	42.1	15.8
須津	79	6.3	1.3	21.5	59.5	11.4
浮島	8	-	-	37.5	50.0	12.5
元吉原	47	6.4	2.1	27.7	57.4	6.4
富士駅北	57	-	-	36.8	61.4	1.8
富士北	59	1.7	1.7	28.8	55.9	11.9
富士駅南	74	8.1	1.4	25.7	55.4	9.5
田子浦	83	2.4	-	25.3	63.9	8.4
富士南	97	1.0	-	33.0	59.8	6.2
岩松	66	3.0	3.0	31.8	56.1	6.1
岩松北	39	5.1	-	33.3	59.0	2.6
鷹岡	69	7.2	1.4	40.6	44.9	5.8
丘	52	-	-	34.6	57.7	7.7
天間	35	2.9	-	25.7	57.1	14.3
富士川	68	-	-	30.9	63.2	5.9
松野	39	7.7	-	25.6	56.4	10.3
わからない	29	-	-	31.0	65.5	3.4
<居住年数>						
3年未満	45	2.2	-	31.1	57.8	8.9
3～5年未満	27	-	-	37.0	63.0	-
5～10年未満	71	-	-	33.8	62.0	4.2
10～20年	154	3.2	1.3	34.4	58.4	2.6
20～30年	178	2.2	1.7	28.1	65.2	2.8
30年以上	1012	4.5	1.2	28.5	55.8	10.0
<未既婚>						
結婚している	1090	4.5	1.1	30.5	55.8	8.2
結婚していない	229	1.3	0.9	28.4	67.2	2.2
離婚または死別	145	2.8	1.4	22.8	60.7	12.4
<ライフステージ>						
独身期	124	-	0.8	31.5	67.7	-
家族形成期	89	-	-	33.7	64.0	2.2
家族成長前期	140	4.3	1.4	40.0	53.6	0.7
家族成長後期	102	2.9	1.0	29.4	65.7	1.0
家族成熟期	185	2.2	1.6	33.5	61.1	1.6
老齢期	719	6.1	1.1	25.9	52.3	14.6

VI 結果の数表

問6 地区まちづくり活動の参加状況

問6-15 地域の歴史や文化を守り伝えていく活動

	調査数	現在参加して いて今後も続 けたい	現在参加して いるが今後は やめたい	現在参加して いないが今後 は参加したい	現在参加して いないし今後 も参加しない	無回答
全体	1502	2.1	0.7	27.1	62.1	8.1
<性別>						
男性	631	1.9	1.0	29.8	61.5	5.9
女性	860	2.1	0.5	25.5	62.3	9.7
<年代>						
20代以下	123	-	-	33.3	66.7	-
30代	149	0.7	2.0	32.2	63.1	2.0
40代	253	2.0	-	31.2	65.6	1.2
50代	247	2.0	0.8	32.0	61.9	3.2
60代	340	2.1	0.6	26.2	64.1	7.1
70代以上	379	3.2	0.8	18.7	55.7	21.6
<職業>						
農林漁業	27	3.7	-	40.7	44.4	11.1
自営業	94	2.1	1.1	24.5	66.0	6.4
経営・管理職	42	4.8	-	40.5	47.6	7.1
事務職	136	1.5	-	33.1	64.7	0.7
専門・技術職	169	1.2	1.2	31.4	63.3	3.0
作業・技能職	178	1.7	1.1	25.3	70.2	1.7
販売・サービス業	156	1.3	0.6	31.4	64.7	1.9
保安職	14	-	7.1	28.6	57.1	7.1
学生	37	-	-	45.9	54.1	-
家事専業	257	3.1	0.4	23.0	60.7	12.8
無職	282	2.5	0.7	20.2	58.2	18.4
その他	79	1.3	-	30.4	63.3	5.1
<家族構成>						
ひとり暮らし	119	0.8	-	18.5	70.6	10.1
夫妻だけ	361	3.0	1.4	22.2	59.6	13.9
親と子ども	661	1.7	0.3	30.4	62.6	5.0
親と子どもと祖父母	191	1.0	1.0	33.0	60.2	4.7
その他	148	3.4	0.7	27.7	60.1	8.1
<居住形態>						
持ち家	1251	2.2	0.7	28.6	60.4	8.1
民営の借家	175	1.1	-	21.7	72.6	4.6
公営・雇用促進住宅	25	-	-	16.0	64.0	20.0
社宅・寮・官舎	18	-	5.6	22.2	66.7	5.6
その他	16	6.3	-	12.5	68.8	12.5
<居住地区>						
吉原	60	1.7	-	33.3	55.0	10.0
伝法	72	-	-	34.7	61.1	4.2
今泉	79	2.5	2.5	32.9	53.2	8.9
神戸	21	14.3	-	19.0	61.9	4.8
広見	66	-	-	22.7	71.2	6.1
青葉台	44	2.3	-	27.3	61.4	9.1
大淵	86	3.5	3.5	27.9	57.0	8.1
富士見台	40	-	-	25.0	67.5	7.5
原田	50	4.0	-	30.0	56.0	10.0
吉永	47	-	-	19.1	70.2	10.6
吉永北	19	10.5	-	36.8	42.1	10.5
須津	79	2.5	1.3	24.1	59.5	12.7
浮島	8	-	-	12.5	75.0	12.5
元吉原	47	6.4	-	23.4	63.8	6.4
富士駅北	57	-	-	29.8	66.7	3.5
富士北	59	1.7	3.4	28.8	55.9	10.2
富士駅南	74	1.4	-	27.0	63.5	8.1
田子浦	83	2.4	-	19.3	69.9	8.4
富士南	97	1.0	-	21.6	69.1	8.2
岩松	66	1.5	1.5	28.8	62.1	6.1
岩松北	39	5.1	-	28.2	64.1	2.6
鷹岡	69	2.9	-	29.0	62.3	5.8
丘	52	-	-	28.8	61.5	9.6
天間	35	-	-	31.4	54.3	14.3
富士川	68	1.5	-	32.4	60.3	5.9
松野	39	-	2.6	30.8	59.0	7.7
わからない	29	-	-	24.1	72.4	3.4
<居住年数>						
3年未満	45	-	-	26.7	64.4	8.9
3～5年未満	27	-	-	40.7	59.3	-
5～10年未満	71	-	-	31.0	63.4	5.6
10～20年	154	2.6	0.6	35.7	58.4	2.6
20～30年	178	2.2	0.6	25.3	68.5	3.4
30年以上	1012	2.2	0.8	25.8	61.3	10.0
<未既婚>						
結婚している	1090	2.3	0.7	27.9	60.6	8.4
結婚していない	229	0.9	0.9	30.6	65.9	1.7
離婚または死別	145	2.1	-	17.2	68.3	12.4
<ライフステージ>						
独身期	124	-	0.8	33.9	65.3	-
家族形成期	89	-	-	32.6	65.2	2.2
家族成長前期	140	3.6	1.4	38.6	55.0	1.4
家族成長後期	102	2.0	-	31.4	65.7	1.0
家族成熟期	185	1.6	0.5	27.6	68.1	2.2
老齢期	719	2.6	0.7	22.3	59.7	14.7

問6 地区まちづくり活動の参加状況

問6-16 外国人居住者の支援などの国際交流の活動

	調査数	現在参加して いて今後も続 けたい	現在参加して いるが今後は やめたい	現在参加して いないが今後 は参加したい	現在参加して いないし今後 も参加しない	無回答
全体	1502	0.6	0.5	22.9	67.4	8.7
<性別>						
男性	631	0.6	0.5	24.1	67.8	7.0
女性	860	0.6	0.5	22.2	67.1	9.7
<年代>						
20代以下	123	0.8	0.8	30.1	68.3	-
30代	149	0.7	1.3	31.5	64.4	2.0
40代	253	0.8	-	30.0	68.0	1.2
50代	247	0.4	0.8	27.9	67.2	3.6
60代	340	0.3	0.3	19.7	72.1	7.6
70代以上	379	0.8	0.3	12.7	63.6	22.7
<職業>						
農林漁業	27	-	-	29.6	59.3	11.1
自営業	94	1.1	-	19.1	74.5	5.3
経営・管理職	42	2.4	-	33.3	57.1	7.1
事務職	136	1.5	-	27.2	70.6	0.7
専門・技術職	169	-	1.2	33.1	62.7	3.0
作業・技能職	178	0.6	1.1	23.0	72.5	2.8
販売・サービス業	156	-	0.6	27.6	69.2	2.6
保安職	14	-	-	14.3	78.6	7.1
学生	37	-	-	37.8	62.2	-
家事専業	257	0.8	0.8	19.8	66.1	12.5
無職	282	0.7	-	13.1	66.0	20.2
その他	79	-	-	25.3	68.4	6.3
<家族構成>						
ひとり暮らし	119	0.8	-	19.3	69.7	10.1
夫妻だけ	361	0.3	0.6	18.0	65.7	15.5
親と子ども	661	0.9	0.5	27.8	65.5	5.3
親と子どもと祖父母	191	0.5	1.0	21.5	72.3	4.7
その他	148	-	-	20.3	72.3	7.4
<居住形態>						
持ち家	1251	0.6	0.6	23.3	67.1	8.5
民営の借家	175	0.6	-	22.9	71.4	5.1
公営・雇用促進住宅	25	-	-	20.0	56.0	24.0
社宅・寮・官舎	18	-	-	27.8	66.7	5.6
その他	16	6.3	-	6.3	75.0	12.5
<居住地区>						
吉原	60	1.7	1.7	33.3	53.3	10.0
伝法	72	1.4	-	29.2	66.7	2.8
今泉	79	1.3	1.3	25.3	63.3	8.9
神戸	21	4.8	-	23.8	66.7	4.8
広見	66	-	-	16.7	75.8	7.6
青葉台	44	-	-	25.0	65.9	9.1
大淵	86	1.2	1.2	20.9	67.4	9.3
富士見台	40	2.5	-	25.0	65.0	7.5
原田	50	-	-	28.0	62.0	10.0
吉永	47	-	-	21.3	68.1	10.6
吉永北	19	-	-	26.3	63.2	10.5
須津	79	-	-	21.5	64.6	13.9
浮島	8	-	-	12.5	75.0	12.5
元吉原	47	-	2.1	19.1	72.3	6.4
富士駅北	57	-	-	28.1	66.7	5.3
富士北	59	-	1.7	20.3	66.1	11.9
富士駅南	74	1.4	-	23.0	66.2	9.5
田子浦	83	-	-	20.5	71.1	8.4
富士南	97	1.0	1.0	22.7	68.0	7.2
岩松	66	-	1.5	27.3	63.6	7.6
岩松北	39	-	-	20.5	74.4	5.1
鷹岡	69	-	-	29.0	63.8	7.2
丘	52	1.9	-	15.4	75.0	7.7
天間	35	-	-	14.3	68.6	17.1
富士川	68	-	-	22.1	70.6	7.4
松野	39	-	-	15.4	76.9	7.7
わからない	29	-	-	27.6	69.0	3.4
<居住年数>						
3年未満	45	-	-	33.3	57.8	8.9
3～5年未満	27	-	3.7	40.7	55.6	-
5～10年未満	71	-	-	31.0	63.4	5.6
10～20年	154	-	-	31.8	65.6	2.6
20～30年	178	1.7	0.6	22.5	72.5	2.8
30年以上	1012	0.6	0.5	20.5	67.7	10.8
<未既婚>						
結婚している	1090	0.6	0.5	22.7	67.3	9.0
結婚していない	229	0.9	0.9	29.3	67.2	1.7
離婚または死別	145	0.7	-	17.2	69.7	12.4
<ライフステージ>						
独身期	124	1.6	0.8	29.0	68.5	-
家族形成期	89	-	1.1	37.1	59.6	2.2
家族成長前期	140	1.4	0.7	31.4	65.0	1.4
家族成長後期	102	-	-	28.4	70.6	1.0
家族成熟期	185	-	0.5	24.9	73.0	1.6
高齢期	719	0.6	0.3	16.0	67.6	15.6

VI 結果の数表

問6 地区まちづくり活動の参加状況

問6-17 地域のにぎわいづくり活動

	調査数	現在参加して いて今後も続 けたい	現在参加して いるが今後は やめたい	現在参加して いないが今後 は参加したい	現在参加して いないし今後 も参加しない	無回答
全体	1502	3.6	0.7	29.1	57.7	8.9
<性別>						
男性	631	4.0	1.1	30.0	58.0	7.0
女性	860	3.3	0.5	28.7	57.3	10.2
<年代>						
20代以下	123	1.6	-	31.7	66.7	-
30代	149	2.0	1.3	39.6	55.0	2.0
40代	253	3.2	0.4	34.4	60.5	1.6
50代	247	2.4	0.8	34.8	58.7	3.2
60代	340	5.6	0.9	27.6	57.1	8.8
70代以上	379	4.0	0.8	18.7	53.6	23.0
<職業>						
農林漁業	27	-	-	40.7	48.1	11.1
自営業	94	7.4	-	27.7	59.6	5.3
経営・管理職	42	7.1	-	38.1	47.6	7.1
事務職	136	2.9	-	38.2	58.1	0.7
専門・技術職	169	2.4	1.8	33.7	59.8	2.4
作業・技能職	178	3.4	1.7	29.2	62.4	3.4
販売・サービス業	156	3.2	1.3	33.3	59.6	2.6
保安職	14	14.3	-	42.9	42.9	-
学生	37	-	-	40.5	59.5	-
家事専業	257	4.7	-	26.8	55.3	13.2
無職	282	2.8	1.1	19.9	54.6	21.6
その他	79	1.3	-	26.6	64.6	7.6
<家族構成>						
ひとり暮らし	119	0.8	0.8	19.3	68.1	10.9
夫妻だけ	361	3.6	0.6	24.9	55.7	15.2
親と子ども	661	3.9	0.6	33.0	57.0	5.4
親と子どもと祖父母	191	3.7	2.1	31.9	57.6	4.7
その他	148	4.1	-	29.1	56.8	10.1
<居住形態>						
持ち家	1251	4.0	0.8	30.1	56.2	8.9
民営の借家	175	1.1	-	26.9	66.9	5.1
公営・雇用促進住宅	25	-	-	16.0	60.0	24.0
社宅・寮・官舎	18	-	-	27.8	66.7	5.6
その他	16	6.3	6.3	12.5	62.5	12.5
<居住地区>						
吉原	60	1.7	-	33.3	50.0	15.0
伝法	72	2.8	-	36.1	54.2	6.9
今泉	79	2.5	2.5	34.2	50.6	10.1
神戸	21	9.5	-	38.1	47.6	4.8
広見	66	3.0	-	22.7	68.2	6.1
青葉台	44	4.5	-	29.5	54.5	11.4
大淵	86	7.0	1.2	23.3	59.3	9.3
富士見台	40	2.5	-	37.5	52.5	7.5
原田	50	4.0	2.0	32.0	52.0	10.0
吉永	47	2.1	-	21.3	66.0	10.6
吉永北	19	15.8	5.3	31.6	36.8	10.5
須津	79	5.1	-	26.6	54.4	13.9
浮島	8	-	-	25.0	62.5	12.5
元吉原	47	10.6	2.1	36.2	44.7	6.4
富士駅北	57	-	-	31.6	63.2	5.3
富士北	59	5.1	1.7	25.4	57.6	10.2
富士駅南	74	5.4	1.4	24.3	60.8	8.1
田子浦	83	6.0	1.2	15.7	68.7	8.4
富士南	97	-	-	27.8	64.9	7.2
岩松	66	-	3.0	30.3	60.6	6.1
岩松北	39	2.6	-	28.2	64.1	5.1
鷹岡	69	1.4	-	36.2	55.1	7.2
丘	52	3.8	-	28.8	57.7	9.6
天間	35	2.9	-	40.0	40.0	17.1
富士川	68	2.9	-	30.9	58.8	7.4
松野	39	2.6	-	33.3	56.4	7.7
わからない	29	-	-	27.6	69.0	3.4
<居住年数>						
3年未満	45	-	-	40.0	51.1	8.9
3～5年未満	27	-	-	44.4	55.6	-
5～10年未満	71	1.4	-	31.0	62.0	5.6
10～20年	154	1.9	-	37.7	57.8	2.6
20～30年	178	4.5	1.1	27.0	64.0	3.4
30年以上	1012	4.1	0.9	27.4	56.5	11.2
<未既婚>						
結婚している	1090	4.1	0.6	30.7	55.2	9.3
結婚していない	229	2.2	0.9	28.4	66.8	1.7
離婚または死別	145	1.4	1.4	21.4	62.1	13.8
<ライフステージ>						
独身期	124	2.4	0.8	29.8	66.9	-
家族形成期	89	-	-	43.8	53.9	2.2
家族成長前期	140	5.7	0.7	38.6	52.9	2.1
家族成長後期	102	2.0	1.0	38.2	57.8	1.0
家族成熟期	185	3.2	-	34.1	61.1	1.6
老齢期	719	4.7	0.8	22.9	55.2	16.3

問7 地区まちづくり活動参加のきっかけ

	調査数	近所づき合いが盛んだから	地域に長年住んでいたため	地域の役に立ちたかった	町内会・区(自治会)を通して依頼された(順番で回ってきた)	学校・保育園など子ども(関係を通して依頼された)(順番で回ってきた)	職場を通して	テレビやインターネットなどを通して	団体が開催した行事などを通して	地区まちづくりセンターの主催講座を通して
全体	1502	10.3	28.4	10.1	47.2	13.8	1.5	0.1	3.1	5.4
<性別>										
男性	631	10.8	32.2	12.5	48.3	10.9	1.6	0.3	2.4	1.6
女性	860	10.0	25.7	8.4	46.5	15.8	1.5	-	3.7	8.1
<年代>										
20代以下	123	6.5	10.6	4.9	13.0	7.3	1.6	1.6	1.6	2.4
30代	149	9.4	14.8	4.7	39.6	28.2	2.7	-	-	4.0
40代	253	9.1	14.2	6.3	47.0	33.6	2.4	-	2.0	2.8
50代	247	10.5	25.9	8.5	55.5	13.0	3.2	-	3.6	4.9
60代	340	11.5	37.9	12.9	59.7	6.5	0.6	-	2.9	4.4
70代以上	379	11.6	42.5	15.0	44.9	3.7	0.3	-	5.5	9.8
<職業>										
農林漁業	27	18.5	70.4	25.9	70.4	11.1	-	-	-	11.1
自営業	94	6.4	28.7	6.4	55.3	10.6	-	-	3.2	4.3
経営・管理職	42	9.5	33.3	9.5	54.8	14.3	2.4	-	2.4	2.4
事務職	136	7.4	22.1	7.4	44.9	22.1	7.4	-	3.7	5.1
専門・技術職	169	6.5	22.5	8.3	50.3	19.5	2.4	-	2.4	5.3
作業・技能職	178	11.2	25.8	8.4	47.8	14.0	0.6	-	1.7	1.7
販売・サービス業	156	13.5	24.4	7.7	44.2	19.2	0.6	0.6	1.3	3.2
保安職	14	28.6	28.6	7.1	57.1	14.3	-	-	-	-
学生	37	10.8	8.1	5.4	10.8	5.4	2.7	2.7	2.7	-
家事専業	257	12.5	31.9	11.3	50.6	14.8	1.2	-	5.4	13.2
無職	282	9.9	36.5	15.2	46.5	3.5	0.4	-	4.3	3.5
その他	79	10.1	19.0	6.3	41.8	19.0	1.3	-	2.5	2.5
<家族構成>										
ひとり暮らし	119	7.6	21.0	6.7	32.8	2.5	-	0.8	3.4	5.9
夫妻だけ	361	9.1	33.5	14.1	49.0	5.5	1.1	-	3.3	5.5
親と子ども	661	10.0	25.6	7.6	48.0	18.8	2.1	0.2	2.6	5.4
親と子どもと祖父母	191	12.0	28.8	8.9	50.8	20.9	1.6	-	2.6	3.7
その他	148	12.8	33.1	15.5	48.0	12.2	1.4	-	6.1	4.7
<居住形態>										
持ち家	1251	11.4	31.9	10.8	51.1	13.8	1.5	-	3.3	5.8
民営の借家	175	2.9	7.4	5.7	26.9	14.3	1.7	1.1	1.7	1.7
公営・雇用促進住宅	25	12.0	16.0	-	40.0	8.0	-	-	4.0	4.0
社宅・寮・官舎	18	-	11.1	-	11.1	16.7	5.6	-	5.6	-
その他	16	6.3	12.5	18.8	25.0	12.5	-	-	6.3	6.3
<居住地区>										
吉原	60	25.0	40.0	10.0	33.3	10.0	1.7	-	3.3	5.0
伝法	72	5.6	29.2	4.2	38.9	5.6	1.4	-	5.6	5.6
今泉	79	12.7	26.6	10.1	58.2	6.3	1.3	-	1.3	3.8
神戸	21	9.5	33.3	19.0	61.9	14.3	-	-	-	9.5
広見	66	10.6	18.2	4.5	60.6	19.7	3.0	-	3.0	3.0
青葉台	44	4.5	18.2	15.9	47.7	9.1	-	-	4.5	6.8
大淵	86	10.5	34.9	3.5	50.0	20.9	1.2	-	3.5	3.5
富士見台	40	10.0	35.0	17.5	60.0	17.5	2.5	-	2.5	7.5
原田	50	14.0	44.0	8.0	46.0	22.0	2.0	-	4.0	6.0
吉永	47	12.8	42.6	4.3	48.9	12.8	4.3	-	6.4	2.1
吉永北	19	5.3	21.1	15.8	52.6	26.3	-	-	10.5	-
須津	79	6.3	32.9	10.1	44.3	12.7	2.5	-	2.5	8.9
浮島	8	25.0	50.0	12.5	75.0	37.5	-	-	-	12.5
元吉原	47	12.8	38.3	14.9	38.3	14.9	2.1	-	4.3	2.1
富士駅北	57	5.3	19.3	12.3	31.6	19.3	-	-	5.3	8.8
富士北	59	3.4	27.1	6.8	39.0	6.8	-	-	3.4	8.5
富士駅南	74	6.8	23.0	8.1	50.0	24.3	1.4	-	2.7	5.4
田子浦	83	9.6	21.7	12.0	47.0	14.5	2.4	-	3.6	3.6
富士南	97	8.2	20.6	10.3	44.3	12.4	2.1	2.1	2.1	4.1
岩松	66	7.6	24.2	10.6	50.0	6.1	1.5	-	1.5	6.1
岩松北	39	10.3	38.5	17.9	51.3	5.1	-	-	2.6	7.7
鷹岡	69	15.9	26.1	10.1	34.8	11.6	-	-	5.8	7.2
丘	52	11.5	38.5	3.8	53.8	25.0	1.9	-	1.9	1.9
天間	35	14.3	22.9	20.0	60.0	11.4	5.7	-	-	2.9
富士川	68	10.3	27.9	16.2	52.9	7.4	1.5	-	-	5.9
松野	39	15.4	25.6	7.7	61.5	20.5	-	-	5.1	10.3
わからない	29	3.4	10.3	10.3	24.1	3.4	-	-	-	-
<居住年数>										
3年未満	45	6.7	-	8.9	15.6	8.9	2.2	-	2.2	2.2
3~5年未満	27	3.7	7.4	11.1	22.2	7.4	3.7	-	-	-
5~10年未満	71	5.6	4.2	5.6	39.4	25.4	1.4	-	2.8	4.2
10~20年	154	7.8	4.5	5.8	49.4	27.3	2.6	1.3	2.6	3.9
20~30年	178	8.4	15.7	5.6	34.3	13.5	0.6	-	2.2	4.5
30年以上	1012	11.4	37.7	11.8	52.0	11.2	1.5	-	3.6	6.0
<未既婚>										
結婚している	1090	10.6	30.7	11.4	53.0	16.8	1.9	-	3.2	5.3
結婚していない	229	9.6	19.7	4.8	20.5	2.6	0.9	0.9	2.2	1.7
離婚または死別	145	6.9	24.1	9.0	46.2	9.0	-	-	3.4	8.3
<ライフステージ>										
独身期	124	8.1	13.7	3.2	9.7	4.0	1.6	1.6	1.6	2.4
家族形成期	89	6.7	10.1	6.7	23.6	10.1	3.4	-	-	4.5
家族成長前期	140	5.7	10.0	5.7	60.7	62.9	3.6	-	0.7	5.7
家族成長後期	102	12.7	19.6	10.8	59.8	41.2	4.9	-	4.9	3.9
家族成熟期	185	13.0	28.1	8.1	56.2	13.0	2.7	-	3.2	4.3
老齢期	719	11.5	40.3	14.0	51.9	5.0	0.4	-	4.3	7.2

VI 結果の数表

(続き)

問7 地区まちづくり活動参加のきっかけ

	調査数	チラシ・ポスターなど広告物を見て	親が高齢で活動できなくなり引き継いだ	その他	特にきっかけはない	問6の活動には現在1つも参加していない	無回答
全体	1502	2.6	3.3	2.5	2.9	19.0	10.3
<性別>							
男性	631	1.6	3.0	1.1	3.3	20.9	10.0
女性	860	3.4	3.3	3.5	2.6	17.4	10.3
<年代>							
20代以下	123	3.3	0.8	2.4	4.9	51.2	5.7
30代	149	4.0	-	3.4	4.0	29.5	4.7
40代	253	3.2	6.3	2.4	4.7	18.6	6.7
50代	247	2.0	4.5	2.0	2.0	20.2	5.3
60代	340	1.8	3.2	2.1	2.6	10.0	11.8
70代以上	379	2.6	1.8	2.9	1.1	11.6	18.5
<職業>							
農林漁業	27	-	3.7	-	-	7.4	3.7
自営業	94	-	1.1	1.1	4.3	12.8	12.8
経営・管理職	42	-	-	-	-	21.4	7.1
事務職	136	2.2	7.4	1.5	1.5	22.8	5.9
専門・技術職	169	4.1	3.0	2.4	1.8	24.3	5.9
作業・技能職	178	1.7	5.1	1.1	5.6	21.9	7.9
販売・サービス業	156	1.3	3.2	3.8	1.3	19.2	9.6
保安職	14	-	7.1	-	14.3	7.1	7.1
学生	37	5.4	-	2.7	8.1	48.6	8.1
家事専業	257	3.9	1.6	3.1	2.7	10.1	7.8
無職	282	2.5	2.1	3.9	1.8	15.6	18.8
その他	79	6.3	3.8	2.5	3.8	29.1	10.1
<家族構成>							
ひとり暮らし	119	-	2.5	0.8	2.5	36.1	21.0
夫妻だけ	361	3.3	0.8	1.4	2.5	16.3	12.5
親と子ども	661	2.9	3.8	2.7	3.3	19.1	6.8
親と子どもと祖父母	191	2.6	5.2	2.6	2.6	15.7	8.4
その他	148	1.4	4.1	5.4	2.0	16.9	12.8
<居住形態>							
持ち家	1251	2.5	3.7	2.9	2.6	14.7	9.2
民営の借家	175	3.4	-	-	4.0	42.3	16.6
公営・雇用促進住宅	25	-	-	4.0	4.0	36.0	16.0
社宅・寮・官舎	18	5.6	-	-	-	50.0	5.6
その他	16	-	6.3	-	6.3	37.5	18.8
<居住地区>							
吉原	60	1.7	1.7	1.7	1.7	16.7	15.0
伝法	72	4.2	1.4	2.8	5.6	25.0	12.5
今泉	79	2.5	5.1	2.5	2.5	19.0	11.4
神戸	21	-	9.5	-	-	14.3	9.5
広見	66	4.5	1.5	1.5	7.6	12.1	3.0
青葉台	44	-	-	6.8	-	29.5	-
大淵	86	-	1.2	1.2	2.3	12.8	16.3
富士見台	40	2.5	-	-	-	12.5	5.0
原田	50	8.0	2.0	8.0	-	12.0	10.0
吉永	47	2.1	10.6	2.1	2.1	8.5	14.9
吉永北	19	-	-	-	5.3	10.5	15.8
須津	79	5.1	2.5	2.5	2.5	16.5	15.2
浮島	8	-	-	-	-	-	-
元吉原	47	2.1	4.3	-	2.1	6.4	19.1
富士駅北	57	5.3	1.8	1.8	5.3	33.3	12.3
富士北	59	5.1	3.4	5.1	1.7	16.9	15.3
富士駅南	74	1.4	2.7	1.4	1.4	16.2	12.2
田子浦	83	2.4	3.6	2.4	6.0	21.7	7.2
富士南	97	3.1	1.0	2.1	4.1	21.6	8.2
岩松	66	4.5	3.0	1.5	3.0	19.7	13.6
岩松北	39	2.6	2.6	-	5.1	20.5	10.3
鷹岡	69	-	7.2	2.9	-	33.3	4.3
丘	52	3.8	5.8	9.6	-	17.3	3.8
天間	35	-	8.6	2.9	2.9	14.3	-
富士川	68	1.5	5.9	-	4.4	13.2	11.8
松野	39	-	-	5.1	5.1	15.4	-
わからない	29	-	-	-	-	58.6	13.8
<居住年数>							
3年未満	45	2.2	-	-	4.4	51.1	11.1
3~5年未満	27	3.7	3.7	7.4	3.7	48.1	7.4
5~10年未満	71	4.2	1.4	1.4	5.6	31.0	8.5
10~20年	154	3.9	0.6	1.9	3.2	24.7	6.5
20~30年	178	5.1	2.2	2.8	3.4	31.5	9.0
30年以上	1012	1.9	4.0	2.6	2.4	12.8	11.4
<未既婚>							
結婚している	1090	2.8	2.9	2.6	2.5	13.6	9.4
結婚していない	229	1.7	3.9	1.7	6.1	44.5	9.6
離婚または死別	145	2.8	4.1	2.8	0.7	18.6	17.2
<ライフステージ>							
独身期	124	3.2	0.8	2.4	5.6	53.2	6.5
家族形成期	89	5.6	-	3.4	5.6	39.3	6.7
家族成長前期	140	2.9	2.1	4.3	2.9	6.4	3.6
家族成長後期	102	2.9	5.9	2.0	2.0	11.8	2.9
家族成熟期	185	1.6	3.8	2.2	1.6	17.8	4.3
老齢期	719	2.2	2.5	2.5	1.8	10.8	15.3

問8 地区まちづくり活動の活発度

	調査数	非常に盛んに行われていると思う	ある程度盛んに行われていると思う	あまり盛んに行われていないと思う	ほとんど行われていないと思う	わからない	無回答
全体	1502	7.2	51.2	21.7	2.9	14.8	2.2
<性別>							
男性	631	5.7	47.9	24.4	3.5	16.8	1.7
女性	860	8.4	53.7	19.8	2.4	13.3	2.4
<年代>							
20代以下	123	3.3	46.3	22.0	4.1	23.6	0.8
30代	149	7.4	45.0	19.5	3.4	24.2	0.7
40代	253	9.9	53.0	19.8	2.0	14.2	1.2
50代	247	8.5	53.8	21.9	1.6	14.2	-
60代	340	5.9	53.2	24.1	4.1	10.9	1.8
70代以上	379	7.1	50.1	21.6	2.6	12.7	5.8
<職業>							
農林漁業	27	7.4	77.8	14.8	-	-	-
自営業	94	5.3	47.9	29.8	2.1	13.8	1.1
経営・管理職	42	-	59.5	26.2	-	14.3	-
事務職	136	6.6	53.7	22.8	1.5	13.2	2.2
専門・技術職	169	7.1	51.5	20.1	2.4	18.9	-
作業・技能職	178	6.2	47.2	25.8	3.9	16.9	-
販売・サービス業	156	9.0	49.4	25.6	2.6	13.5	-
保安職	14	14.3	57.1	14.3	14.3	-	-
学生	37	-	54.1	24.3	5.4	13.5	2.7
家事専業	257	10.1	57.2	16.3	1.9	11.7	2.7
無職	282	7.1	45.4	21.3	4.6	15.2	6.4
その他	79	7.6	46.8	19.0	2.5	22.8	1.3
<家族構成>							
ひとり暮らし	119	5.9	32.8	23.5	5.0	30.3	2.5
夫妻だけ	361	6.1	48.5	25.2	3.0	15.0	2.2
親と子ども	661	7.4	52.0	22.8	1.8	13.6	2.3
親と子どもと祖父母	191	9.9	58.1	17.3	2.6	9.4	2.6
その他	148	6.8	57.4	14.2	5.4	14.9	1.4
<居住形態>							
持ち家	1251	7.7	53.8	22.1	2.4	11.6	2.4
民営の借家	175	4.6	40.0	20.6	4.0	29.7	1.1
公営・雇用促進住宅	25	4.0	20.0	16.0	16.0	44.0	-
社宅・寮・官舎	18	5.6	22.2	22.2	-	44.4	5.6
その他	16	6.3	43.8	12.5	6.3	31.3	-
<居住地区>							
吉原	60	8.3	48.3	25.0	3.3	15.0	-
伝法	72	2.8	43.1	25.0	4.2	25.0	-
今泉	79	7.6	53.2	13.9	2.5	20.3	2.5
神戸	21	-	71.4	28.6	-	-	-
広見	66	15.2	57.6	10.6	4.5	12.1	-
青葉台	44	11.4	56.8	13.6	-	18.2	-
大淵	86	7.0	53.5	17.4	4.7	12.8	4.7
富士見台	40	2.5	45.0	32.5	-	20.0	-
原田	50	2.0	54.0	28.0	4.0	8.0	4.0
吉永	47	4.3	55.3	23.4	-	12.8	4.3
吉永北	19	-	57.9	31.6	-	-	10.5
須津	79	2.5	50.6	26.6	1.3	13.9	5.1
浮島	8	25.0	62.5	12.5	-	-	-
元吉原	47	8.5	57.4	19.1	-	12.8	2.1
富士駅北	57	3.5	31.6	24.6	7.0	29.8	3.5
富士北	59	6.8	50.8	27.1	3.4	10.2	1.7
富士駅南	74	9.5	54.1	24.3	4.1	4.1	4.1
田子浦	83	14.5	55.4	16.9	-	10.8	2.4
富士南	97	8.2	46.4	21.6	5.2	17.5	1.0
岩松	66	7.6	54.5	15.2	3.0	16.7	3.0
岩松北	39	5.1	48.7	30.8	2.6	12.8	-
鷹岡	69	8.7	50.7	15.9	2.9	20.3	1.4
丘	52	13.5	50.0	26.9	3.8	3.8	1.9
天間	35	17.1	54.3	20.0	2.9	5.7	-
富士川	68	1.5	44.1	35.3	4.4	13.2	1.5
松野	39	2.6	61.5	23.1	-	7.7	5.1
わからない	29	-	34.5	6.9	3.4	55.2	-
<居住年数>							
3年未満	45	6.7	24.4	24.4	2.2	37.8	4.4
3～5年未満	27	3.7	48.1	7.4	11.1	29.6	-
5～10年未満	71	8.5	36.6	32.4	-	22.5	-
10～20年	154	7.8	53.2	22.7	2.6	12.3	1.3
20～30年	178	7.9	50.6	19.1	2.2	19.1	1.1
30年以上	1012	7.0	53.2	21.5	3.1	12.5	2.7
<未既婚>							
結婚している	1090	8.2	54.0	21.4	2.4	11.7	2.3
結婚していない	229	3.5	38.9	24.9	4.8	27.5	0.4
離婚または死別	145	5.5	49.7	20.0	4.1	16.6	4.1
<ライフステージ>							
独身期	124	3.2	40.3	23.4	4.8	27.4	0.8
家族形成期	89	5.6	41.6	21.3	4.5	24.7	2.2
家族成長前期	140	12.9	57.1	19.3	0.7	9.3	0.7
家族成長後期	102	8.8	64.7	18.6	1.0	6.9	-
家族成熟期	185	8.1	56.8	20.0	1.6	13.0	0.5
老齢期	719	6.5	51.6	22.8	3.3	11.8	3.9

VI 結果の数表

問9 参加したい地区まちづくり活動

	調査数	動 自 分 の 住 ん で い る 地 区 の 活	つ 地 区 内 外 の 自 分 が 関 心 を 持	動 自 分 自 身 の 生 活 に 影 響 が あ	い 特 に 参 加 し た い と は 思 わ な	無 回 答
全 体	1502	28.5	17.8	14.2	33.4	6.1
<性別>						
男性	631	31.9	13.8	13.2	36.5	4.8
女性	860	26.3	20.7	15.0	30.9	7.1
<年代>						
20代以下	123	20.3	23.6	20.3	32.5	3.3
30代	149	26.2	17.4	18.8	32.2	5.4
40代	253	34.0	19.0	14.2	30.0	2.8
50代	247	22.3	21.5	17.4	35.6	3.2
60代	340	32.4	18.2	10.9	32.9	5.6
70代以上	379	29.6	12.7	11.1	35.4	11.3
<職業>						
農林漁業	27	33.3	29.6	7.4	18.5	11.1
自営業	94	34.0	17.0	6.4	34.0	8.5
経営・管理職	42	40.5	21.4	14.3	21.4	2.4
事務職	136	27.2	19.1	19.1	32.4	2.2
専門・技術職	169	23.7	25.4	19.5	27.2	4.1
作業・技能職	178	34.8	10.1	11.2	41.6	2.2
販売・サービス業	156	25.0	20.5	17.3	34.0	3.2
保安職	14	28.6	14.3	28.6	21.4	7.1
学生	37	18.9	35.1	21.6	16.2	8.1
家事専業	257	31.1	18.7	13.6	29.2	7.4
無職	282	25.9	11.7	10.3	40.8	11.3
その他	79	25.3	19.0	17.7	34.2	3.8
<家族構成>						
ひとり暮らし	119	12.6	15.1	9.2	58.8	4.2
夫妻だけ	361	27.1	17.5	13.3	32.7	9.4
親と子ども	661	28.1	20.3	15.0	31.9	4.7
親と子どもと祖父母	191	34.6	14.7	18.8	24.6	7.3
その他	148	37.8	15.5	11.5	31.8	3.4
<居住形態>						
持ち家	1251	31.2	17.9	13.8	31.4	5.7
民営の借家	175	13.1	17.1	17.7	45.1	6.9
公営・雇用促進住宅	25	24.0	8.0	12.0	48.0	8.0
社宅・寮・官舎	18	22.2	27.8	5.6	38.9	5.6
その他	16	-	25.0	12.5	50.0	12.5
<居住地区>						
吉原	60	36.7	20.0	11.7	26.7	5.0
伝法	72	15.3	18.1	22.2	37.5	6.9
今泉	79	34.2	10.1	10.1	38.0	7.6
神戸	21	38.1	23.8	9.5	23.8	4.8
広見	66	34.8	4.5	18.2	36.4	6.1
青葉台	44	34.1	18.2	13.6	27.3	6.8
大淵	86	25.6	16.3	12.8	33.7	11.6
富士見台	40	37.5	25.0	7.5	25.0	5.0
原田	50	36.0	22.0	10.0	26.0	6.0
吉永	47	36.2	10.6	14.9	36.2	2.1
吉永北	19	10.5	26.3	26.3	26.3	10.5
須津	79	21.5	21.5	17.7	27.8	11.4
浮島	8	50.0	37.5	12.5	-	-
元吉原	47	27.7	23.4	10.6	29.8	8.5
富士駅北	57	15.8	17.5	17.5	49.1	-
富士北	59	27.1	20.3	15.3	33.9	3.4
富士駅南	74	27.0	17.6	24.3	27.0	4.1
田子浦	83	31.3	19.3	14.5	28.9	6.0
富士南	97	27.8	16.5	14.4	34.0	7.2
岩松	66	16.7	21.2	16.7	39.4	6.1
岩松北	39	41.0	12.8	7.7	35.9	2.6
鷹岡	69	30.4	18.8	4.3	42.0	4.3
丘	52	30.8	15.4	13.5	36.5	3.8
天間	35	28.6	22.9	25.7	20.0	2.9
富士川	68	30.9	14.7	10.3	38.2	5.9
松野	39	25.6	25.6	10.3	30.8	7.7
わからない	29	24.1	17.2	6.9	48.3	3.4
<居住年数>						
3年未満	45	11.1	26.7	17.8	33.3	11.1
3～5年未満	27	18.5	22.2	11.1	48.1	-
5～10年未満	71	23.9	15.5	15.5	40.8	4.2
10～20年	154	32.5	24.0	16.9	22.7	3.9
20～30年	178	19.7	25.3	18.0	34.3	2.8
30年以上	1012	30.6	15.2	12.9	34.1	7.1
<未既婚>						
結婚している	1090	31.4	17.1	14.4	31.0	6.1
結婚していない	229	17.9	21.8	14.4	41.5	4.4
離婚または死別	145	24.1	17.2	13.1	38.6	6.9
<ライフステージ>						
独身期	124	18.5	24.2	17.7	37.1	2.4
家族形成期	89	21.3	20.2	27.0	25.8	5.6
家族成長前期	140	42.9	12.1	18.6	22.9	3.6
家族成長後期	102	35.3	24.5	13.7	25.5	1.0
家族成熟期	185	24.3	23.2	16.2	33.5	2.7
高齢期	719	30.9	15.3	11.0	34.2	8.6

<問9で1～3と答えた人に>

問9-1 地区まちづくり活動に参加したいと思う理由

	調査数	地域に貢献したいから	自分の知識や経験、技術を生かしたいから	生活に充実感・達成感を得たいから	地域の慣習・ルールだから	助け合いだから	活動内容に興味があるから	自分の能力、個性を伸ばしたいから	仲間や友人が欲しいから	身近に解決すべき問題があるから
全体	909	34.3	19.7	25.6	27.0	42.4	16.9	11.2	12.7	5.0
<性別>										
男性	371	43.7	19.4	26.1	29.9	46.1	11.6	9.4	11.6	6.7
女性	533	27.6	19.9	25.5	25.0	39.8	20.5	12.6	13.3	3.8
<年代>										
20代以下	79	26.6	21.5	25.3	20.3	29.1	21.5	22.8	12.7	5.1
30代	93	23.7	18.3	21.5	26.9	35.5	16.1	12.9	15.1	1.1
40代	170	30.6	20.0	14.7	25.9	40.6	23.5	11.2	7.6	5.3
50代	151	36.4	17.2	24.5	24.5	43.0	14.6	11.9	13.9	4.6
60代	209	37.3	19.1	30.1	28.2	45.5	15.3	7.7	15.8	7.2
70代以上	202	40.1	21.3	33.7	31.2	48.5	13.4	8.9	11.4	4.5
<職業>										
農林漁業	19	47.4	36.8	31.6	31.6	21.1	15.8	5.3	31.6	5.3
自営業	54	37.0	29.6	20.4	27.8	53.7	18.5	9.3	11.1	5.6
経営・管理職	32	71.9	21.9	28.1	21.9	59.4	6.3	3.1	12.5	9.4
事務職	89	36.0	12.4	24.7	27.0	38.2	20.2	11.2	9.0	2.2
専門・技術職	116	32.8	24.1	20.7	20.7	37.9	22.4	8.6	11.2	5.2
作業・技能職	100	34.0	11.0	14.0	28.0	44.0	16.0	15.0	12.0	7.0
販売・サービス業	98	27.6	22.4	22.4	30.6	34.7	18.4	15.3	16.3	1.0
保安職	10	50.0	30.0	10.0	40.0	40.0	-	-	20.0	-
学生	28	28.6	28.6	25.0	7.1	32.1	17.9	39.3	-	3.6
家事専業	163	30.1	17.8	33.7	27.0	41.7	14.7	11.7	16.6	4.9
無職	135	37.8	17.0	30.4	32.6	48.1	15.6	6.7	11.9	8.1
その他	49	18.4	22.4	32.7	30.6	46.9	18.4	10.2	8.2	4.1
<家族構成>										
ひとり暮らし	44	29.5	20.5	45.5	13.6	43.2	18.2	11.4	18.2	2.3
夫妻だけ	209	35.9	20.6	29.7	27.8	43.1	14.8	7.7	16.3	7.7
親と子ども	419	32.2	20.5	22.7	25.3	41.3	17.7	12.2	11.5	4.8
親と子どもと祖父母	130	34.6	16.9	22.3	30.0	43.1	16.9	13.8	10.8	3.1
その他	96	38.5	18.8	25.0	34.4	44.8	17.7	11.5	10.4	3.1
<居住形態>										
持ち家	787	34.6	19.3	26.2	28.5	42.4	16.8	11.3	11.9	4.8
民営の借家	84	29.8	21.4	23.8	19.0	41.7	17.9	10.7	16.7	3.6
公営・雇用促進住宅	11	27.3	18.2	27.3	-	54.5	27.3	-	36.4	9.1
社宅・寮・官舎	10	10.0	20.0	10.0	10.0	50.0	10.0	30.0	10.0	10.0
その他	6	50.0	33.3	16.7	16.7	33.3	16.7	-	16.7	-
<居住地区>										
吉原	41	39.0	9.8	29.3	19.5	36.6	17.1	14.6	12.2	7.3
伝法	40	37.5	25.0	30.0	20.0	50.0	17.5	7.5	10.0	7.5
今泉	43	39.5	11.6	37.2	20.9	55.8	7.0	9.3	18.6	4.7
神戸	15	60.0	13.3	26.7	20.0	40.0	20.0	-	13.3	-
広見	38	26.3	5.3	18.4	44.7	39.5	18.4	5.3	15.8	-
青葉台	29	37.9	27.6	27.6	10.3	34.5	31.0	24.1	20.7	-
大淵	47	31.9	25.5	12.8	25.5	46.8	14.9	10.6	10.6	6.4
富士見台	28	32.1	35.7	28.6	10.7	39.3	25.0	14.3	25.0	7.1
原田	34	32.4	20.6	14.7	32.4	41.2	11.8	20.6	11.8	5.9
吉永	29	31.0	13.8	31.0	27.6	48.3	10.3	10.3	17.2	3.4
吉永北	12	25.0	16.7	16.7	16.7	8.3	41.7	8.3	16.7	16.7
須津	48	27.1	25.0	35.4	25.0	45.8	22.9	18.8	6.3	4.2
浮島	8	25.0	12.5	-	62.5	75.0	-	-	-	-
元吉原	29	20.7	37.9	20.7	17.2	48.3	17.2	3.4	10.3	6.9
富士駅北	29	37.9	20.7	44.8	31.0	48.3	13.8	6.9	20.7	13.8
富士北	37	35.1	13.5	21.6	24.3	40.5	18.9	5.4	8.1	5.4
富士駅南	51	25.5	23.5	15.7	33.3	45.1	11.8	9.8	11.8	3.9
田子浦	54	37.0	25.9	18.5	33.3	38.9	13.0	14.8	13.0	7.4
富士南	57	36.8	22.8	31.6	24.6	45.6	15.8	14.0	7.0	3.5
岩松	36	27.8	30.6	16.7	27.8	41.7	25.0	11.1	19.4	2.8
岩松北	24	58.3	20.8	12.5	37.5	37.5	12.5	4.2	-	4.2
鷹岡	37	35.1	13.5	32.4	27.0	40.5	24.3	13.5	10.8	-
丘	31	32.3	12.9	19.4	19.4	45.2	16.1	6.5	12.9	6.5
天間	27	33.3	14.8	37.0	29.6	48.1	7.4	3.7	7.4	7.4
富士川	38	34.2	13.2	23.7	44.7	39.5	18.4	10.5	5.3	2.6
松野	24	37.5	8.3	29.2	33.3	25.0	20.8	25.0	8.3	4.2
わからない	14	28.6	14.3	64.3	14.3	14.3	7.1	14.3	42.9	-
<居住年数>										
3年未満	25	20.0	16.0	48.0	24.0	40.0	12.0	8.0	36.0	4.0
3～5年未満	14	50.0	35.7	42.9	14.3	42.9	7.1	21.4	-	14.3
5～10年未満	39	38.5	17.9	20.5	23.1	30.8	17.9	10.3	15.4	2.6
10～20年	113	32.7	17.7	21.2	24.8	43.4	12.4	12.4	14.2	4.4
20～30年	112	21.4	25.9	23.2	26.8	35.7	25.0	13.4	9.8	8.0
30年以上	595	36.3	18.5	26.1	28.1	44.4	16.6	10.6	12.1	4.5
<未既婚>										
結婚している	685	35.6	19.4	25.5	28.3	43.8	15.5	9.2	13.0	5.3
結婚していない	124	31.5	22.6	26.6	20.2	30.6	23.4	25.0	9.7	4.8
離婚または死別	79	26.6	19.0	25.3	27.8	48.1	19.0	10.1	12.7	2.5
<ライフステージ>										
独身期	75	30.7	22.7	29.3	18.7	28.0	17.3	25.3	9.3	4.0
家族形成期	61	23.0	16.4	23.0	21.3	36.1	26.2	13.1	26.2	4.9
家族成長前期	103	28.2	14.6	10.7	29.1	45.6	16.5	5.8	5.8	1.9
家族成長後期	75	30.7	18.7	17.3	34.7	42.7	16.0	13.3	8.0	2.7
家族成熟期	118	32.2	21.2	24.6	19.5	40.7	16.9	10.2	14.4	5.9
老齢期	411	38.7	20.2	31.9	29.7	47.0	14.4	8.3	13.6	5.8

VI 結果の数表

(続き)

問9-1 地区まちづくり活動に参加したいと思う理由

	調査数	ら友人・知人に勧められたか	子どもなどの関係でやむを得ず	その他	無回答
全体	909	3.0	7.4	1.2	-
<性別> 男性	371	2.7	4.6	1.1	-
女性	533	3.2	9.2	1.3	-
<年代> 20代以下	79	2.5	6.3	2.5	-
30代	93	3.2	28.0	1.1	-
40代	170	1.2	14.7	1.2	-
50代	151	1.3	3.3	0.7	-
60代	209	3.8	2.4	1.4	-
70代以上	202	5.0	-	1.0	-
<職業> 農林漁業	19	5.3	-	-	-
自営業	54	1.9	3.7	-	-
経営・管理職	32	-	-	3.1	-
事務職	89	2.2	12.4	-	-
専門・技術職	116	2.6	8.6	2.6	-
作業・技能職	100	2.0	5.0	-	-
販売・サービス業	98	2.0	11.2	2.0	-
保安職	10	-	20.0	-	-
学生	28	-	3.6	7.1	-
家事専業	163	4.3	8.0	1.2	-
無職	135	5.9	0.7	0.7	-
その他	49	2.0	18.4	-	-
<家族構成> ひとり暮らし	44	6.8	2.3	-	-
夫妻だけ	209	3.3	0.5	1.9	-
親と子ども	419	2.4	10.5	1.4	-
親と子どもと祖父母	130	3.1	9.2	0.8	-
その他	96	2.1	8.3	-	-
<居住形態> 持ち家	787	2.9	7.0	1.3	-
民営の借家	84	1.2	11.9	1.2	-
公営・雇用促進住宅	11	9.1	-	-	-
社宅・寮・官舎	10	-	10.0	-	-
その他	6	16.7	-	-	-
<居住地区> 吉原	41	2.4	4.9	-	-
伝法	40	2.5	2.5	-	-
今泉	43	7.0	7.0	2.3	-
神戸	15	-	6.7	-	-
広見	38	-	15.8	-	-
青葉台	29	10.3	-	-	-
大淵	47	2.1	10.6	-	-
富士見台	28	-	-	-	-
原田	34	-	8.8	5.9	-
吉永	29	-	10.3	-	-
吉永北	12	8.3	8.3	-	-
須津	48	2.1	6.3	2.1	-
浮島	8	-	25.0	-	-
元吉原	29	-	20.7	-	-
富士駅北	29	-	3.4	3.4	-
富士北	37	2.7	2.7	2.7	-
富士駅南	51	5.9	5.9	-	-
田子浦	54	-	9.3	-	-
富士南	57	-	7.0	1.8	-
岩松	36	11.1	5.6	2.8	-
岩松北	24	-	4.2	-	-
鷹岡	37	2.7	5.4	5.4	-
丘	31	-	9.7	-	-
天間	27	11.1	7.4	-	-
富士川	38	5.3	5.3	-	-
松野	24	4.2	12.5	4.2	-
わからない	14	-	7.1	-	-
<居住年数> 3年未満	25	-	-	-	-
3~5年未満	14	7.1	7.1	-	-
5~10年未満	39	2.6	20.5	-	-
10~20年	113	0.9	15.9	0.9	-
20~30年	112	0.9	6.3	4.5	-
30年以上	595	3.7	5.4	0.8	-
<未既婚> 結婚している	685	2.9	8.9	1.2	-
結婚していない	124	3.2	1.6	1.6	-
離婚または死別	79	2.5	2.5	1.3	-
<ライフステージ> 独身期	75	2.7	1.3	2.7	-
家族形成期	61	3.3	18.0	1.6	-
家族成長前期	103	1.9	35.9	-	-
家族成長後期	75	1.3	13.3	1.3	-
家族成熟期	118	1.7	0.8	1.7	-
老齢期	411	4.4	1.2	1.2	-

<問9で4と答えた人に>

問9-2 地区まちづくり活動に参加したいと思わない理由

	調査数	時間的に余裕がないから	ほかの人と関わることが面倒だから	身近に参加したいと思う活動や団体がいないから	参加するきっかけがないから	活動に参加する必要性を感じていないから	参加することに興味や関心がないから	地区でどのような活動があるかわからないから	団体の役員になると大変だから	病気・高齢などの理由で参加できないから
全体	501	50.9	19.2	11.6	13.0	12.2	21.2	8.4	21.8	27.3
<性別>										
男性	230	59.1	21.3	11.3	13.5	13.9	21.7	7.8	19.6	20.9
女性	266	44.0	16.5	12.0	12.4	10.5	19.9	9.0	24.1	33.1
<年代>										
20代以下	40	72.5	20.0	10.0	17.5	12.5	22.5	17.5	17.5	2.5
30代	48	81.3	31.3	12.5	10.4	10.4	14.6	18.8	31.3	-
40代	76	68.4	19.7	11.8	9.2	18.4	22.4	6.6	32.9	9.2
50代	88	69.3	15.9	8.0	15.9	11.4	20.5	4.5	33.0	12.5
60代	112	45.5	20.5	18.8	12.5	13.4	25.0	3.6	18.8	25.0
70代以上	134	15.7	15.7	8.2	13.4	9.0	19.4	9.7	8.2	67.2
<職業>										
農林漁業	5	100.0	-	-	-	20.0	-	-	40.0	20.0
自営業	32	68.8	12.5	6.3	3.1	25.0	25.0	3.1	18.8	28.1
経営・管理職	9	66.7	11.1	33.3	-	33.3	22.2	-	33.3	11.1
事務職	44	79.5	18.2	13.6	11.4	22.7	20.5	9.1	34.1	2.3
専門・技術職	46	63.0	15.2	10.9	15.2	17.4	13.0	10.9	23.9	4.3
作業・技能職	74	70.3	32.4	8.1	21.6	6.8	20.3	10.8	23.0	6.8
販売・サービス業	53	77.4	15.1	5.7	18.9	11.3	18.9	7.5	22.6	22.6
保安職	3	100.0	-	-	-	-	33.3	-	-	-
学生	6	83.3	16.7	33.3	-	-	50.0	16.7	-	-
家事専業	75	24.0	20.0	14.7	9.3	6.7	20.0	8.0	18.7	44.0
無職	115	14.8	18.3	12.2	10.4	9.6	27.0	7.0	14.8	57.4
その他	27	55.6	18.5	18.5	14.8	11.1	14.8	11.1	29.6	22.2
<家族構成>										
ひとり暮らし	70	40.0	25.7	11.4	17.1	10.0	20.0	20.0	7.1	38.6
夫妻だけ	118	40.7	16.9	11.9	10.2	6.8	22.0	6.8	19.5	41.5
親と子ども	211	59.2	20.4	10.9	11.8	14.7	19.4	7.6	24.2	19.4
親と子どもと祖父母	47	46.8	14.9	19.1	14.9	19.1	25.5	-	29.8	19.1
その他	47	57.4	12.8	8.5	17.0	10.6	23.4	8.5	31.9	19.1
<居住形態>										
持ち家	393	49.1	17.8	13.0	13.5	12.7	20.9	6.4	22.9	29.0
民営の借家	79	58.2	26.6	6.3	7.6	13.9	25.3	12.7	22.8	19.0
公営・雇用促進住宅	12	41.7	8.3	8.3	16.7	-	16.7	25.0	8.3	33.3
社宅・寮・官舎	7	71.4	42.9	-	28.6	-	-	57.1	-	-
その他	8	62.5	12.5	12.5	25.0	-	12.5	-	-	50.0
<居住地区>										
吉原	16	50.0	25.0	25.0	12.5	6.3	31.3	12.5	25.0	12.5
伝法	27	77.8	18.5	7.4	7.4	22.2	7.4	11.1	29.6	22.2
今泉	30	56.7	30.0	20.0	20.0	10.0	20.0	6.7	16.7	23.3
神戸	5	80.0	-	-	-	40.0	20.0	20.0	40.0	-
広見	24	50.0	25.0	29.2	4.2	29.2	16.7	-	25.0	33.3
青葉台	12	66.7	8.3	25.0	16.7	8.3	8.3	8.3	25.0	16.7
大淵	29	62.1	6.9	6.9	31.0	13.8	13.8	6.9	17.2	41.4
富士見台	10	60.0	20.0	20.0	20.0	10.0	-	10.0	40.0	20.0
原田	13	61.5	7.7	-	7.7	15.4	38.5	7.7	7.7	7.7
吉永	17	35.3	17.6	17.6	11.8	5.9	17.6	11.8	17.6	35.3
吉永北	5	60.0	-	20.0	40.0	-	20.0	-	40.0	40.0
須津	22	50.0	22.7	4.5	9.1	9.1	18.2	9.1	31.8	27.3
浮島	-	-	-	-	-	-	-	-	-	-
元吉原	14	28.6	21.4	35.7	14.3	-	21.4	-	7.1	35.7
富士駅北	28	46.4	28.6	-	3.6	10.7	28.6	17.9	14.3	21.4
富士北	20	55.0	20.0	10.0	10.0	15.0	20.0	5.0	10.0	35.0
富士駅南	20	50.0	20.0	10.0	15.0	15.0	25.0	5.0	35.0	20.0
田子浦	24	37.5	29.2	8.3	8.3	8.3	37.5	-	33.3	29.2
富士南	33	39.4	18.2	12.1	15.2	15.2	33.3	6.1	15.2	27.3
岩松	26	30.8	19.2	-	11.5	7.7	23.1	11.5	34.6	46.2
岩松北	14	50.0	14.3	14.3	7.1	7.1	35.7	7.1	7.1	35.7
鷹岡	29	62.1	10.3	13.8	20.7	6.9	3.4	6.9	10.3	31.0
丘	19	42.1	15.8	5.3	10.5	21.1	36.8	-	31.6	21.1
天間	7	42.9	28.6	-	-	14.3	-	14.3	42.9	28.6
富士川	26	42.3	19.2	11.5	19.2	11.5	19.2	7.7	23.1	30.8
松野	12	50.0	8.3	8.3	-	-	16.7	25.0	8.3	16.7
わからない	14	64.3	28.6	7.1	14.3	7.1	7.1	28.6	21.4	21.4
<居住年数>										
3年未満	15	66.7	33.3	-	-	6.7	13.3	33.3	6.7	6.7
3~5年未満	13	92.3	15.4	-	15.4	23.1	15.4	23.1	30.8	7.7
5~10年未満	29	62.1	17.2	13.8	13.8	20.7	17.2	13.8	41.4	6.9
10~20年	35	62.9	14.3	14.3	20.0	14.3	20.0	11.4	25.7	5.7
20~30年	61	65.6	19.7	6.6	13.1	14.8	27.9	8.2	21.3	18.0
30年以上	345	43.8	19.4	13.0	12.8	10.7	20.9	6.1	20.0	34.8
<未既婚>										
結婚している	338	52.7	15.4	11.5	13.0	12.7	19.8	5.0	24.6	28.1
結婚していない	95	58.9	31.6	10.5	13.7	12.6	26.3	15.8	15.8	13.7
離婚または死別	56	26.8	21.4	14.3	12.5	8.9	19.6	14.3	17.9	42.9
<ライフステージ>										
独身期	46	67.4	34.8	13.0	19.6	10.9	28.3	23.9	13.0	2.2
家族形成期	23	95.7	17.4	8.7	8.7	21.7	8.7	13.0	34.8	-
家族成長前期	32	81.3	15.6	6.3	9.4	12.5	9.4	6.3	40.6	-
家族成長後期	26	76.9	11.5	19.2	7.7	19.2	19.2	7.7	42.3	11.5
家族成熟期	62	71.0	14.5	6.5	17.7	11.3	24.2	3.2	30.6	9.7
老齢期	246	29.3	17.9	13.0	13.0	11.0	22.0	6.9	13.0	48.0

VI 結果の数表

(続き)

問9-2 地区まちづくり活動に参加したいと思わない理由

	調査数	その他	無回答
全体	501	4.8	0.8
<性別> 男性	230	3.5	-
女性	266	6.0	1.5
<年代> 20代以下	40	10.0	-
30代	48	2.1	-
40代	76	5.3	1.3
50代	88	3.4	-
60代	112	5.4	0.9
70代以上	134	4.5	1.5
<職業> 農林漁業	5	20.0	-
自営業	32	-	-
経営・管理職	9	-	-
事務職	44	4.5	-
専門・技術職	46	8.7	2.2
作業・技能職	74	-	-
販売・サービス業	53	5.7	-
保安職	3	33.3	-
学生	6	-	-
家事専業	75	6.7	2.7
無職	115	6.1	0.9
その他	27	3.7	-
<家族構成> ひとり暮らし	70	-	-
夫妻だけ	118	4.2	0.8
親と子ども	211	6.6	0.9
親と子どもと祖父母	47	4.3	2.1
その他	47	6.4	-
<居住形態> 持ち家	393	5.6	0.8
民営の借家	79	2.5	1.3
公営・雇用促進住宅	12	-	-
社宅・寮・官舎	7	-	-
その他	8	-	-
<居住地区> 吉原	16	6.3	-
伝法	27	3.7	-
今泉	30	3.3	-
神戸	5	20.0	-
広見	24	4.2	-
青葉台	12	-	-
大淵	29	13.8	-
富士見台	10	-	-
原田	13	-	-
吉永	17	-	-
吉永北	5	-	-
須津	22	9.1	-
浮島	-	-	-
元吉原	14	-	-
富士駅北	28	7.1	-
富士北	20	10.0	5.0
富士駅南	20	5.0	5.0
田子浦	24	-	-
富士南	33	3.0	-
岩松	26	3.8	-
岩松北	14	-	-
鷹岡	29	6.9	-
丘	19	5.3	5.3
天間	7	14.3	-
富士川	26	3.8	3.8
松野	12	-	-
わからない	14	7.1	-
<居住年数> 3年未満	15	6.7	-
3~5年未満	13	7.7	-
5~10年未満	29	6.9	-
10~20年	35	5.7	2.9
20~30年	61	8.2	-
30年以上	345	3.8	0.9
<未既婚> 結婚している	338	5.0	1.2
結婚していない	95	6.3	-
離婚または死別	56	1.8	-
<ライフステージ> 独身期	46	4.3	-
家族形成期	23	13.0	-
家族成長前期	32	3.1	3.1
家族成長後期	26	3.8	-
家族成熟期	62	4.8	-
老齢期	246	4.9	1.2

問10「まちづくり協議会」への関与状況

	調査数	活動に参加したことがある	名前は知っており、活動についても知っている	名前は知っているが、活動の内容まではわからない	名前も活動もわからない	無回答
全体	1502	13.5	6.9	39.5	36.2	3.9
<性別>						
男性	631	15.4	6.0	38.7	36.5	3.5
女性	860	11.9	7.6	40.6	35.9	4.1
<年代>						
20代以下	123	1.6	0.8	29.3	66.7	1.6
30代	149	4.0	4.0	28.2	61.7	2.0
40代	253	7.5	7.1	41.5	41.9	2.0
50代	247	11.3	6.5	47.4	31.2	3.6
60代	340	19.4	7.6	43.5	26.2	3.2
70代以上	379	20.8	9.5	37.7	24.8	7.1
<職業>						
農林漁業	27	25.9	3.7	48.1	14.8	7.4
自営業	94	20.2	5.3	37.2	34.0	3.2
経営・管理職	42	14.3	11.9	40.5	33.3	-
事務職	136	11.0	11.8	39.0	34.6	3.7
専門・技術職	169	11.8	4.1	34.9	45.0	4.1
作業・技能職	178	9.6	2.8	44.9	40.4	2.2
販売・サービス業	156	5.8	4.5	44.9	42.3	2.6
保安職	14	7.1	7.1	57.1	21.4	7.1
学生	37	5.4	-	35.1	59.5	-
家事専業	257	16.3	8.9	43.2	27.2	4.3
無職	282	19.5	9.2	33.7	31.9	5.7
その他	79	8.9	5.1	39.2	45.6	1.3
<家族構成>						
ひとり暮らし	119	12.6	7.6	29.4	46.2	4.2
夫妻だけ	361	17.2	5.3	44.0	29.1	4.4
親と子ども	661	11.3	5.9	39.3	39.6	3.8
親と子どもと祖父母	191	15.7	7.3	42.4	30.4	4.2
その他	148	12.8	13.5	33.8	37.8	2.0
<居住形態>						
持ち家	1251	14.9	7.2	40.9	33.1	3.9
民営の借家	175	5.1	2.9	32.6	56.0	3.4
公営・雇用促進住宅	25	16.0	16.0	28.0	40.0	-
社宅・寮・官舎	18	5.6	-	38.9	50.0	5.6
その他	16	6.3	12.5	37.5	43.8	-
<居住地区>						
吉原	60	15.0	8.3	33.3	40.0	3.3
伝法	72	6.9	2.8	38.9	51.4	-
今泉	79	19.0	6.3	39.2	29.1	6.3
神戸	21	14.3	9.5	52.4	14.3	9.5
広見	66	10.6	9.1	39.4	36.4	4.5
青葉台	44	15.9	6.8	47.7	27.3	2.3
大淵	86	12.8	4.7	34.9	40.7	7.0
富士見台	40	22.5	5.0	45.0	25.0	2.5
原田	50	22.0	4.0	40.0	30.0	4.0
吉永	47	14.9	6.4	36.2	38.3	4.3
吉永北	19	15.8	5.3	31.6	36.8	10.5
須津	79	12.7	5.1	41.8	31.6	8.9
浮島	8	50.0	-	50.0	-	-
元吉原	47	21.3	10.6	36.2	27.7	4.3
富士駅北	57	5.3	1.8	31.6	56.1	5.3
富士北	59	10.2	5.1	35.6	45.8	3.4
富士駅南	74	20.3	9.5	33.8	35.1	1.4
田子浦	83	14.5	12.0	38.6	31.3	3.6
富士南	97	9.3	8.2	42.3	39.2	1.0
岩松	66	12.1	3.0	39.4	39.4	6.1
岩松北	39	17.9	5.1	41.0	35.9	-
鷹岡	69	7.2	11.6	40.6	37.7	2.9
丘	52	9.6	3.8	57.7	28.8	-
天間	35	22.9	14.3	40.0	22.9	-
富士川	68	8.8	7.4	47.1	32.4	4.4
松野	39	12.8	7.7	56.4	17.9	5.1
わからない	29	3.4	3.4	10.3	79.3	3.4
<居住年数>						
3年未満	45	-	-	24.4	71.1	4.4
3～5年未満	27	7.4	3.7	25.9	63.0	-
5～10年未満	71	1.4	2.8	38.0	53.5	4.2
10～20年	154	8.4	3.2	41.6	43.5	3.2
20～30年	178	10.7	2.8	36.5	47.8	2.2
30年以上	1012	16.4	8.7	40.9	29.7	4.2
<未既婚>						
結婚している	1090	15.3	7.2	42.2	31.2	4.1
結婚していない	229	5.7	3.1	28.4	62.0	0.9
離婚または死別	145	13.1	10.3	37.2	33.8	5.5
<ライフステージ>						
独身期	124	3.2	0.8	25.0	70.2	0.8
家族形成期	89	3.4	1.1	27.0	66.3	2.2
家族成長前期	140	7.9	6.4	40.7	42.1	2.9
家族成長後期	102	9.8	8.8	47.1	29.4	4.9
家族成熟期	185	11.9	8.1	48.6	28.6	2.7
高齢期	719	20.2	8.6	40.5	25.5	5.3

VI 結果の数表

問11 地区まちづくりセンターの利用頻度

	調査数	ほぼ毎日	2 ～ 3 日に 1 回程度	週に 1 回程度	1 か月に 1 回程度	5 ～ 6 回程度	3 ～ 4 回程度	1 ～ 2 回程度	利用し なかつた	無回 答
全体	1502	-	1.1	5.1	7.7	4.3	12.1	27.9	39.4	2.3
<性別>										
男性	631	-	0.6	2.4	6.5	3.3	12.0	27.6	46.4	1.1
女性	860	-	1.4	7.2	8.7	5.1	12.1	28.1	34.3	3.0
<年代>										
20代以下	123	-	-	1.6	-	2.4	6.5	23.6	65.0	0.8
30代	149	-	0.7	1.3	8.1	4.7	14.1	28.2	43.0	-
40代	253	-	0.4	4.3	9.1	6.3	17.0	28.1	34.8	-
50代	247	-	0.4	3.6	6.9	4.0	7.3	40.1	36.0	1.6
60代	340	-	1.2	5.6	7.1	4.1	13.2	27.1	39.7	2.1
70代以上	379	-	2.4	9.0	10.3	3.7	11.6	21.6	35.6	5.8
<職業>										
農林漁業	27	-	-	3.7	3.7	11.1	22.2	33.3	18.5	7.4
自営業	94	-	2.1	9.6	6.4	3.2	10.6	34.0	34.0	-
経営・管理職	42	-	2.4	-	9.5	9.5	11.9	31.0	35.7	-
事務職	136	-	0.7	5.1	8.8	6.6	11.0	24.3	42.6	0.7
専門・技術職	169	-	-	4.1	8.3	3.0	10.7	28.4	44.4	1.2
作業・技能職	178	-	0.6	2.2	5.6	3.4	12.4	27.5	47.2	1.1
販売・サービス業	156	-	-	3.2	1.3	3.2	14.1	40.4	37.2	0.6
保安職	14	-	-	-	7.1	-	14.3	50.0	28.6	-
学生	37	-	-	-	-	2.7	5.4	18.9	73.0	-
家事専業	257	-	2.3	8.9	13.6	5.4	12.8	25.7	28.4	2.7
無職	282	-	1.4	6.0	9.6	3.9	11.3	19.9	41.8	6.0
その他	79	-	1.3	1.3	3.8	5.1	16.5	30.4	40.5	1.3
<家族構成>										
ひとり暮らし	119	-	3.4	4.2	6.7	4.2	5.0	26.1	49.6	0.8
夫妻だけ	361	-	0.3	7.2	7.8	3.9	10.2	25.5	42.7	2.5
親と子ども	661	-	1.2	4.5	8.6	3.8	12.6	27.4	39.6	2.3
親と子どもと祖父母	191	-	0.5	3.1	6.8	6.8	15.2	34.0	30.9	2.6
その他	148	-	1.4	5.4	6.8	4.7	15.5	29.1	34.5	2.7
<居住形態>										
持ち家	1251	-	1.2	5.6	8.2	4.6	12.7	28.8	36.9	2.0
民営の借家	175	-	0.6	2.3	6.9	2.3	7.4	21.7	56.0	2.9
公営・雇用促進住宅	25	-	-	-	-	8.0	16.0	32.0	40.0	4.0
社宅・寮・官舎	18	-	-	-	5.6	5.6	5.6	22.2	55.6	5.6
その他	16	-	-	6.3	-	-	12.5	31.3	43.8	6.3
<居住地区>										
吉原	60	-	1.7	3.3	3.3	6.7	11.7	21.7	48.3	3.3
伝法	72	-	1.4	2.8	6.9	-	4.2	23.6	61.1	-
今泉	79	-	1.3	6.3	8.9	2.5	12.7	19.0	45.6	3.8
神戸	21	-	4.8	4.8	4.8	4.8	19.0	28.6	28.6	4.8
広見	66	-	1.5	3.0	6.1	4.5	16.7	19.7	43.9	4.5
青葉台	44	-	4.5	6.8	18.2	-	9.1	31.8	29.5	-
大淵	86	-	1.2	2.3	8.1	9.3	8.1	31.4	34.9	4.7
富士見台	40	-	-	7.5	7.5	10.0	20.0	35.0	20.0	-
原田	50	-	2.0	4.0	12.0	2.0	10.0	36.0	34.0	-
吉永	47	-	-	6.4	10.6	2.1	17.0	25.5	36.2	2.1
吉永北	19	-	-	-	5.3	5.3	15.8	31.6	36.8	5.3
須津	79	-	3.8	6.3	7.6	5.1	10.1	26.6	38.0	2.5
浮島	8	-	-	25.0	12.5	-	25.0	-	37.5	-
元吉原	47	-	2.1	8.5	8.5	6.4	10.6	31.9	27.7	4.3
富士駅北	57	-	-	5.3	5.3	3.5	15.8	26.3	43.9	-
富士北	59	-	-	5.1	6.8	-	18.6	28.8	39.0	1.7
富士駅南	74	-	-	8.1	8.1	4.1	13.5	23.0	40.5	2.7
田子浦	83	-	1.2	6.0	9.6	4.8	12.0	28.9	36.1	1.2
富士南	97	-	-	4.1	7.2	4.1	10.3	27.8	44.3	2.1
岩松	66	-	-	7.6	3.0	4.5	13.6	28.8	37.9	4.5
岩松北	39	-	-	2.6	15.4	5.1	2.6	38.5	35.9	-
鷹岡	69	-	1.4	1.4	8.7	1.4	11.6	31.9	40.6	2.9
丘	52	-	-	7.7	1.9	9.6	17.3	30.8	32.7	-
天間	35	-	2.9	11.4	8.6	11.4	22.9	25.7	14.3	2.9
富士川	68	-	-	1.5	5.9	1.5	7.4	32.4	48.5	2.9
松野	39	-	-	10.3	12.8	7.7	10.3	35.9	20.5	2.6
わからない	29	-	-	-	3.4	-	-	27.6	69.0	-
<居住年数>										
3年未満	45	-	-	2.2	-	2.2	6.7	15.6	71.1	2.2
3～5年未満	27	-	3.7	3.7	7.4	3.7	7.4	22.2	51.9	-
5～10年未満	71	-	1.4	1.4	8.5	4.2	11.3	36.6	35.2	1.4
10～20年	154	-	0.6	2.6	9.1	7.1	9.1	27.3	42.2	1.9
20～30年	178	-	-	3.9	1.7	4.5	14.0	31.5	44.4	-
30年以上	1012	-	1.3	6.2	8.9	3.9	12.5	27.5	37.0	2.9
<未既婚>										
結婚している	1090	-	0.9	5.8	9.0	5.0	13.6	28.6	35.0	2.1
結婚していない	229	-	0.4	1.7	3.1	1.3	5.7	26.6	60.3	0.9
離婚または死別	145	-	3.4	6.9	6.2	4.1	9.7	25.5	38.6	5.5
<ライフステージ>										
独身期	124	-	-	1.6	0.8	0.8	4.8	25.0	66.1	0.8
家族形成期	89	-	-	1.1	7.9	10.1	10.1	20.2	50.6	-
家族成長前期	140	-	0.7	3.6	13.6	6.4	17.9	30.0	27.9	-
家族成長後期	102	-	1.0	2.9	4.9	8.8	24.5	38.2	18.6	1.0
家族成熟期	185	-	-	5.4	5.9	3.8	10.8	42.2	31.4	0.5
老齢期	719	-	1.8	7.4	8.8	3.9	12.4	24.2	37.6	4.0

<問11で1~7「利用した」と回答した人に>

問11-1 地区まちづくりセンターの利用目的

	調査数	地区まちづくりセンターでの講座	市民サービスコーナーでの各種証明発行	健康・診断・予防接種などの保健・医療事業	各種相談や問い合わせなど	町内会・区（自治会）や地区まちづくり活動などの会合	本の貸し出し	趣味のグループなどの自主活動	その他	無回答
全体	875	14.4	55.5	15.2	3.1	25.7	8.2	15.0	13.1	0.5
<性別>										
男性	331	9.7	54.7	17.2	3.3	30.2	5.7	9.4	11.5	0.3
女性	539	17.4	56.2	13.9	3.0	23.0	9.6	18.6	14.1	0.6
<年代>										
20代以下	42	9.5	52.4	9.5	-	4.8	4.8	7.1	35.7	-
30代	85	10.6	55.3	4.7	4.7	30.6	15.3	5.9	16.5	-
40代	165	10.3	53.9	5.5	3.0	29.7	10.3	12.7	18.8	-
50代	154	10.4	71.4	3.9	1.9	18.2	4.5	8.4	16.2	0.6
60代	198	16.7	56.6	24.2	2.5	29.3	8.1	12.6	8.1	-
70代以上	222	21.2	45.9	27.5	4.5	27.0	6.8	28.8	5.9	1.4
<職業>										
農林漁業	20	10.0	80.0	30.0	5.0	20.0	-	5.0	10.0	-
自営業	62	11.3	75.8	12.9	1.6	27.4	3.2	12.9	1.6	-
経営・管理職	27	11.1	51.9	7.4	-	29.6	7.4	3.7	14.8	-
事務職	77	16.9	49.4	2.6	2.6	27.3	10.4	14.3	11.7	-
専門・技術職	92	9.8	62.0	2.2	2.2	22.8	10.9	17.4	22.8	-
作業・技能職	92	8.7	59.8	14.1	4.3	31.5	5.4	8.7	7.6	-
販売・サービス業	97	6.2	61.9	15.5	-	15.5	9.3	5.2	16.5	1.0
保安職	10	-	40.0	10.0	-	30.0	-	20.0	50.0	-
学生	10	-	40.0	-	-	10.0	-	-	60.0	-
家事専業	177	23.2	50.3	20.9	3.4	24.9	9.6	23.7	12.4	0.6
無職	147	17.0	47.6	25.9	6.1	32.0	10.9	23.1	6.1	1.4
その他	46	19.6	54.3	10.9	2.2	26.1	2.2	4.3	23.9	-
<家族構成>										
ひとり暮らし	59	16.9	44.1	5.1	6.8	16.9	8.5	15.3	13.6	1.7
夫妻だけ	198	14.6	52.5	24.2	4.5	26.3	6.6	21.2	9.6	0.5
親と子ども	384	13.8	57.3	12.2	2.9	26.8	7.8	14.1	12.8	-
親と子どもと祖父母	127	10.2	59.8	12.6	0.8	22.8	8.7	10.2	18.1	0.8
その他	93	18.3	54.8	17.2	2.2	30.1	12.9	12.9	16.1	1.1
<居住形態>										
持ち家	764	14.7	55.2	16.0	3.1	27.6	7.9	16.0	11.9	0.3
民営の借家	72	9.7	61.1	8.3	4.2	11.1	11.1	8.3	20.8	1.4
公営・雇用促進住宅	14	7.1	71.4	14.3	-	-	-	7.1	21.4	7.1
社宅・寮・官舎	7	28.6	28.6	-	-	14.3	28.6	14.3	28.6	-
その他	8	12.5	25.0	12.5	-	25.0	12.5	12.5	37.5	-
<居住地区>										
吉原	29	17.2	48.3	6.9	-	41.4	-	17.2	17.2	-
伝法	28	10.7	42.9	17.9	-	28.6	-	21.4	32.1	-
今泉	40	15.0	40.0	10.0	2.5	42.5	2.5	22.5	2.5	2.5
神戸	14	14.3	50.0	14.3	7.1	57.1	7.1	14.3	7.1	-
広見	34	17.6	64.7	14.7	-	23.5	5.9	11.8	23.5	2.9
青葉台	31	22.6	41.9	41.9	-	16.1	3.2	25.8	12.9	-
大淵	52	7.7	63.5	9.6	1.9	25.0	25.0	9.6	7.7	-
富士見台	32	15.6	68.8	21.9	6.3	9.4	3.1	15.6	9.4	3.1
原田	33	15.2	30.3	21.2	6.1	36.4	3.0	18.2	9.1	3.0
吉永	29	17.2	55.2	10.3	6.9	27.6	20.7	20.7	-	-
吉永北	11	9.1	81.8	18.2	-	27.3	9.1	9.1	18.2	-
須津	47	14.9	59.6	12.8	4.3	27.7	6.4	21.3	10.6	-
浮島	5	-	40.0	-	-	20.0	-	40.0	20.0	-
元吉原	32	25.0	50.0	12.5	6.3	37.5	-	9.4	6.3	-
富士駅北	32	18.8	43.8	9.4	6.3	21.9	6.3	9.4	12.5	-
富士北	35	14.3	60.0	20.0	5.7	20.0	2.9	17.1	22.9	-
富士駅南	42	16.7	54.8	9.5	4.8	31.0	2.4	11.9	19.0	-
田子浦	52	5.8	55.8	11.5	1.9	11.5	32.7	15.4	11.5	-
富士南	52	19.2	57.7	9.6	3.8	23.1	7.7	11.5	17.3	-
岩松	38	7.9	78.9	15.8	-	15.8	5.3	15.8	10.5	-
岩松北	25	8.0	76.0	28.0	-	20.0	8.0	16.0	8.0	-
鷹岡	39	15.4	53.8	28.2	7.7	23.1	2.6	5.1	17.9	-
丘	35	17.1	65.7	8.6	2.9	34.3	-	11.4	14.3	-
天間	29	20.7	44.8	6.9	-	34.5	-	17.2	24.1	-
富士川	33	3.0	60.6	18.2	-	12.1	9.1	12.1	3.0	-
松野	30	16.7	56.7	20.0	-	26.7	13.3	16.7	6.7	-
わからない	9	11.1	33.3	11.1	11.1	-	44.4	11.1	33.3	-
<居住年数>										
3年未満	12	25.0	50.0	8.3	8.3	-	16.7	-	25.0	-
3~5年未満	13	7.7	53.8	-	7.7	15.4	7.7	7.7	38.5	-
5~10年未満	45	4.4	37.8	13.3	2.2	22.2	22.2	6.7	17.8	-
10~20年	86	9.3	53.5	4.7	2.3	31.4	8.1	12.8	20.9	-
20~30年	99	8.1	67.7	7.1	3.0	15.2	8.1	8.1	16.2	-
30年以上	609	16.9	55.5	18.4	3.1	27.3	6.9	17.6	10.5	0.7
<未既婚>										
結婚している	686	14.4	56.7	16.0	2.5	27.8	7.7	15.3	11.5	0.4
結婚していない	89	10.1	51.7	7.9	6.7	13.5	6.7	12.4	24.7	-
離婚または死別	81	17.3	50.6	14.8	3.7	21.0	11.1	16.0	13.6	1.2
<ライフステージ>										
独身期	41	9.8	53.7	4.9	4.9	4.9	7.3	7.3	36.6	-
家族形成期	44	20.5	59.1	4.5	2.3	6.8	20.5	9.1	20.5	-
家族成長前期	101	8.9	42.6	5.0	2.0	47.5	11.9	9.9	18.8	-
家族成長後期	82	6.1	68.3	3.7	-	28.0	9.8	7.3	13.4	1.2
家族成熟期	126	12.7	73.0	4.0	2.4	16.7	3.2	10.3	16.7	-
老齢期	420	19.0	51.0	26.0	3.6	28.1	7.4	21.2	6.9	0.7

VI 結果の数表

問12 地区まちづくりセンターに期待する機能

	調査数	住民主体によるまちづくり活動の拠点及び支援	社会教育事業（地区まちづくりセンター）での講座の開催など	相談・手続・届出などに伴う、市役所とのパイプ役としての窓口の紹介	各種証明手続・申請・届出、受付事務などの市民サービス	趣味のグループなどの自主グループの活動への支援	地震・台風などに対応する地域防災活動の拠点	誰でも利用できるフリースペース	その他	特に期待するものはない	無回答
全体	1502	11.7	11.3	28.6	50.6	10.5	28.7	11.1	1.5	7.3	5.3
<性別>											
男性	631	13.9	7.4	27.3	48.5	9.5	30.4	10.5	1.7	10.0	4.3
女性	860	9.9	14.1	29.7	52.4	11.0	27.7	11.4	1.4	5.3	5.9
<年代>											
20代以下	123	9.8	7.3	27.6	39.8	8.9	30.1	14.6	-	15.4	1.6
30代	149	7.4	8.7	21.5	49.0	6.0	25.5	14.1	3.4	14.8	4.0
40代	253	8.7	11.9	28.9	57.3	9.5	29.6	13.8	3.2	5.9	3.6
50代	247	13.0	13.4	31.2	55.9	8.1	32.0	8.1	1.6	4.9	4.5
60代	340	12.9	13.5	26.8	46.5	13.2	30.3	10.6	0.3	7.1	5.3
70代以上	379	13.7	9.5	31.7	50.9	12.1	25.9	9.0	1.3	4.7	8.7
<職業>											
農林漁業	27	22.2	7.4	33.3	48.1	11.1	40.7	11.1	-	-	11.1
自営業	94	10.6	13.8	27.7	56.4	8.5	23.4	5.3	-	11.7	5.3
経営・管理職	42	19.0	7.1	26.2	45.2	11.9	40.5	9.5	-	7.1	2.4
事務職	136	14.0	14.7	24.3	54.4	7.4	35.3	14.7	2.9	4.4	3.7
専門・技術職	169	11.2	13.0	26.0	55.6	11.8	30.8	7.7	1.2	7.1	2.4
作業・技能職	178	9.0	6.7	33.7	55.1	6.7	26.4	12.9	1.7	10.1	4.5
販売・サービス業	156	12.2	10.9	27.6	51.3	9.6	27.6	12.8	1.3	4.5	3.8
保安職	14	-	7.1	35.7	50.0	14.3	57.1	14.3	-	-	-
学生	37	16.2	8.1	13.5	29.7	16.2	35.1	18.9	-	18.9	2.7
家事専業	257	8.9	15.2	29.2	54.1	14.4	26.5	9.7	1.2	5.1	5.8
無職	282	13.8	8.5	31.2	42.6	10.3	24.8	10.6	2.1	7.4	9.2
その他	79	6.3	11.4	31.6	46.8	7.6	32.9	13.9	3.8	12.7	3.8
<家族構成>											
ひとり暮らし	119	7.6	9.2	27.7	41.2	6.7	30.3	16.0	2.5	14.3	2.5
夫妻だけ	361	12.5	11.9	29.4	51.0	13.6	27.4	9.1	0.6	6.4	6.1
親と子ども	661	11.5	10.3	29.7	50.1	9.2	27.8	11.3	2.3	7.1	5.7
親と子どもと祖父母	191	14.1	12.6	27.7	54.5	12.6	30.9	8.9	0.5	6.3	4.7
その他	148	10.1	12.8	22.3	54.1	9.5	33.1	13.5	1.4	6.1	4.7
<居住形態>											
持ち家	1251	12.5	12.4	29.4	51.6	11.0	28.7	10.4	1.4	5.9	5.3
民営の借家	175	6.9	5.7	22.3	46.9	7.4	28.0	12.6	2.3	18.3	3.4
公営・雇用促進住宅	25	4.0	4.0	40.0	40.0	12.0	40.0	16.0	4.0	4.0	4.0
社宅・寮・官舎	18	11.1	-	16.7	44.4	5.6	27.8	27.8	-	11.1	5.6
その他	16	-	-	31.3	43.8	-	31.3	18.8	-	6.3	25.0
<居住地区>											
吉原	60	21.7	10.0	25.0	36.7	11.7	31.7	23.3	3.3	6.7	1.7
伝法	72	11.1	16.7	23.6	36.1	9.7	30.6	13.9	1.4	12.5	2.8
今泉	79	8.9	6.3	20.3	48.1	8.9	39.2	10.1	1.3	7.6	8.9
神戸	21	19.0	9.5	52.4	66.7	-	19.0	-	-	4.8	-
広見	66	6.1	10.6	40.9	53.0	3.0	33.3	12.1	1.5	1.5	10.6
青葉台	44	6.8	15.9	34.1	54.5	22.7	18.2	13.6	2.3	2.3	6.8
大淵	86	11.6	8.1	30.2	54.7	12.8	23.3	7.0	1.2	9.3	5.8
富士見台	40	12.5	10.0	25.0	60.0	15.0	25.0	5.0	2.5	12.5	2.5
原田	50	8.0	16.0	26.0	42.0	14.0	38.0	10.0	-	4.0	6.0
吉永	47	8.5	14.9	23.4	57.4	12.8	29.8	8.5	-	-	8.5
吉永北	19	5.3	15.8	21.1	42.1	15.8	26.3	15.8	-	10.5	5.3
須津	79	8.9	11.4	32.9	49.4	10.1	25.3	15.2	1.3	7.6	3.8
浮島	8	25.0	-	25.0	100.0	25.0	12.5	-	-	-	-
元吉原	47	6.4	23.4	21.3	53.2	10.6	34.0	10.6	-	4.3	10.6
富士駅北	57	15.8	14.0	21.1	42.1	5.3	24.6	14.0	1.8	15.8	7.0
富士北	59	16.9	16.9	20.3	50.8	8.5	32.2	11.9	-	6.8	3.4
富士駅南	74	14.9	9.5	29.7	55.4	10.8	32.4	6.8	1.4	5.4	2.7
田子浦	83	6.0	3.6	20.5	49.4	18.1	32.5	10.8	1.2	10.8	6.0
富士南	97	12.4	18.6	24.7	56.7	6.2	23.7	11.3	4.1	4.1	4.1
岩松	66	7.6	7.6	40.9	47.0	10.6	28.8	3.0	3.0	7.6	6.1
岩松北	39	23.1	15.4	38.5	69.2	-	25.6	7.7	-	5.1	-
鷹岡	69	8.7	5.8	40.6	52.2	5.8	29.0	10.1	-	10.1	2.9
丘	52	11.5	11.5	25.0	51.9	19.2	26.9	9.6	3.8	9.6	1.9
天間	35	17.1	5.7	37.1	45.7	11.4	40.0	14.3	5.7	-	8.6
富士川	68	16.2	7.4	29.4	35.3	7.4	27.9	11.8	-	8.8	10.3
松野	39	7.7	15.4	25.6	66.7	7.7	17.9	15.4	2.6	5.1	7.7
わからない	29	10.3	-	24.1	51.7	17.2	24.1	17.2	-	17.2	-
<居住年数>											
3年未満	45	8.9	4.4	26.7	44.4	4.4	33.3	20.0	2.2	6.7	4.4
3～5年未満	27	7.4	3.7	29.6	44.4	7.4	29.6	14.8	-	22.2	-
5～10年未満	71	5.6	5.6	23.9	45.1	11.3	26.8	12.7	2.8	14.1	4.2
10～20年	154	11.7	9.1	26.6	53.2	7.8	25.3	17.5	5.2	9.7	1.9
20～30年	178	8.4	10.7	29.2	50.0	6.7	31.5	14.0	0.6	10.1	2.8
30年以上	1012	12.7	12.6	29.0	51.1	11.8	29.0	8.7	1.1	5.7	6.5
<未既婚>											
結婚している	1090	12.6	11.8	28.4	52.6	10.7	29.1	10.0	1.3	5.7	6.0
結婚していない	229	9.6	9.6	27.9	44.1	7.9	30.6	12.7	1.3	15.3	1.7
離婚または死別	145	6.9	11.0	33.1	49.0	10.3	24.8	15.2	2.8	6.9	5.5
<ライフステージ>											
独身期	124	8.9	7.3	25.8	38.7	8.9	27.4	16.1	-	19.4	-
家族形成期	89	5.6	9.0	20.2	49.4	9.0	28.1	18.0	2.2	10.1	4.5
家族成長前期	140	12.9	10.7	26.4	54.3	7.1	23.6	12.9	3.6	7.1	4.3
家族成長後期	102	7.8	12.7	21.6	60.8	8.8	40.2	13.7	2.9	4.9	4.9
家族成熟期	185	13.0	13.5	35.1	60.0	10.3	28.1	7.6	1.1	4.9	1.6
高齢期	719	13.4	11.4	29.3	48.8	12.7	28.0	9.7	0.8	5.8	7.1

問13 地区まちづくりセンターの利用促進に必要なこと

	調査数	利用の手続が簡単であること	利用したい時間に利用できること	だれもが気軽に出入りできること	利用料金が無料であること	活動のための相談ができること	活動に関する情報が得られること	活動のための用具の保管	さまざまな用途に利用できること	食事ができること
全体	1502	46.9	24.6	33.0	18.6	6.6	15.2	1.8	19.6	6.3
<性別>										
男性	631	46.8	23.5	33.8	16.2	7.1	14.3	2.5	18.4	6.0
女性	860	47.0	25.7	32.4	20.5	6.2	16.0	1.3	20.5	6.5
<年代>										
20代以下	123	41.5	26.8	31.7	17.9	4.9	10.6	1.6	26.0	6.5
30代	149	45.0	31.5	30.2	22.1	3.4	13.4	1.3	18.1	5.4
40代	253	48.2	26.1	26.9	20.9	7.9	13.0	2.0	22.5	8.7
50代	247	47.4	28.7	22.7	20.2	6.9	17.4	1.6	21.5	4.0
60代	340	47.9	18.5	37.6	15.6	7.1	20.0	2.6	19.7	5.3
70代以上	379	47.2	23.2	41.2	17.7	6.9	13.7	1.3	14.5	6.9
<職業>										
農林漁業	27	40.7	11.1	55.6	22.2	7.4	14.8	-	18.5	3.7
自営業	94	43.6	20.2	34.0	10.6	4.3	11.7	1.1	19.1	4.3
経営・管理職	42	59.5	21.4	31.0	14.3	2.4	23.8	7.1	14.3	4.8
事務職	136	50.0	35.3	24.3	19.1	8.8	17.6	2.2	23.5	9.6
専門・技術職	169	49.1	27.2	23.1	17.8	6.5	18.9	3.6	14.2	6.5
作業・技能職	178	48.9	32.0	34.3	18.0	6.7	13.5	1.7	23.6	6.2
販売・サービス業	156	50.0	21.8	26.9	22.4	7.7	15.4	1.3	17.3	7.1
保安職	14	35.7	7.1	21.4	21.4	-	21.4	7.1	35.7	7.1
学生	37	29.7	16.2	35.1	24.3	10.8	16.2	5.4	32.4	5.4
家事専業	257	46.7	23.3	33.1	20.6	3.9	14.0	0.8	22.2	5.1
無職	282	42.9	20.6	41.5	16.0	7.8	13.5	1.1	17.0	7.1
その他	79	51.9	25.3	36.7	21.5	8.9	15.2	1.3	12.7	6.3
<家族構成>										
ひとり暮らし	119	42.9	19.3	29.4	13.4	8.4	14.3	-	20.2	9.2
夫妻だけ	361	46.0	24.4	35.5	19.7	5.5	14.1	1.7	17.7	6.1
親と子ども	661	46.3	25.4	30.4	18.8	6.8	16.3	1.7	18.9	7.3
親と子どもと祖父母	191	50.3	28.8	30.9	17.3	6.3	14.7	1.6	24.1	3.7
その他	148	48.6	20.3	43.2	21.6	7.4	14.9	4.7	20.3	4.1
<居住形態>										
持ち家	1251	48.0	24.7	33.3	18.5	6.7	15.7	1.8	19.8	5.8
民営の借家	175	36.0	25.7	30.3	18.9	4.0	11.4	1.7	17.7	7.4
公営・雇用促進住宅	25	64.0	20.0	32.0	24.0	16.0	12.0	-	8.0	16.0
社宅・寮・官舎	18	38.9	16.7	27.8	11.1	11.1	22.2	-	22.2	11.1
その他	16	56.3	25.0	31.3	18.8	6.3	25.0	6.3	25.0	12.5
<居住地区>										
吉原	60	45.0	26.7	36.7	21.7	5.0	16.7	3.3	31.7	5.0
伝法	72	45.8	16.7	37.5	19.4	5.6	16.7	1.4	15.3	5.6
今泉	79	38.0	24.1	35.4	19.0	2.5	16.5	2.5	27.8	6.3
神戸	21	42.9	9.5	38.1	19.0	4.8	19.0	-	33.3	9.5
広見	66	50.0	22.7	31.8	24.2	7.6	7.6	1.5	22.7	9.1
青葉台	44	52.3	13.6	29.5	22.7	9.1	20.5	-	22.7	6.8
大淵	86	52.3	20.9	36.0	20.9	4.7	14.0	-	26.7	1.2
富士見台	40	45.0	20.0	42.5	32.5	10.0	17.5	-	20.0	5.0
原田	50	34.0	30.0	28.0	18.0	6.0	16.0	4.0	14.0	4.0
吉永	47	44.7	12.8	31.9	12.8	8.5	12.8	2.1	17.0	10.6
吉永北	19	47.4	26.3	26.3	15.8	5.3	10.5	-	15.8	-
須津	79	51.9	27.8	27.8	20.3	7.6	20.3	3.8	17.7	5.1
浮島	8	50.0	12.5	50.0	25.0	-	12.5	-	12.5	-
元吉原	47	40.4	25.5	36.2	23.4	6.4	12.8	6.4	27.7	2.1
富士駅北	57	47.4	24.6	35.1	14.0	5.3	19.3	5.3	24.6	10.5
富士北	59	40.7	25.4	37.3	16.9	3.4	16.9	-	18.6	8.5
富士駅南	74	45.9	23.0	36.5	23.0	6.8	16.2	4.1	16.2	4.1
田子浦	83	53.0	31.3	31.3	12.0	6.0	12.0	1.2	9.6	4.8
富士南	97	48.5	27.8	25.8	16.5	3.1	10.3	2.1	14.4	13.4
岩松	66	47.0	28.8	33.3	16.7	12.1	13.6	-	21.2	4.5
岩松北	39	46.2	30.8	43.6	15.4	10.3	15.4	-	23.1	2.6
鷹岡	69	49.3	23.2	33.3	13.0	7.2	11.6	2.9	20.3	13.0
丘	52	40.4	34.6	21.2	11.5	3.8	9.6	-	19.2	5.8
天間	35	48.6	17.1	45.7	14.3	11.4	28.6	-	34.3	-
富士川	68	51.5	32.4	23.5	22.1	11.8	17.6	1.5	8.8	2.9
松野	39	53.8	12.8	28.2	15.4	2.6	17.9	-	5.1	12.8
わからない	29	41.4	41.4	34.5	20.7	10.3	24.1	-	10.3	6.9
<居住年数>										
3年未満	45	42.2	24.4	33.3	11.1	8.9	33.3	-	15.6	4.4
3～5年未満	27	55.6	22.2	25.9	18.5	-	22.2	-	14.8	7.4
5～10年未満	71	28.2	25.4	32.4	15.5	2.8	12.7	-	16.9	5.6
10～20年	154	46.1	26.6	31.8	18.2	5.8	13.0	1.3	30.5	6.5
20～30年	178	46.1	25.8	30.9	21.9	5.1	14.0	1.7	19.7	3.4
30年以上	1012	48.1	24.1	33.4	18.5	7.3	15.2	2.1	18.3	6.8
<未既婚>										
結婚している	1090	47.1	23.6	32.1	19.1	6.5	15.3	1.9	19.9	6.4
結婚していない	229	43.7	26.2	32.3	16.6	8.7	15.7	1.7	21.0	6.6
離婚または死別	145	49.0	29.0	37.9	18.6	4.1	15.9	0.7	13.8	4.8
<ライフステージ>										
独身期	124	41.9	25.8	31.5	16.9	5.6	13.7	1.6	21.8	4.0
家族形成期	89	43.8	33.7	30.3	23.6	5.6	11.2	-	22.5	6.7
家族成長前期	140	41.4	22.1	30.7	19.3	4.3	15.0	2.9	22.1	6.4
家族成長後期	102	53.9	27.5	21.6	24.5	5.9	11.8	-	25.5	9.8
家族成熟期	185	47.6	25.9	22.7	21.6	7.6	16.8	2.2	18.4	4.3
老齢期	719	47.6	21.0	39.5	16.7	7.0	16.7	1.9	17.0	6.1

VI 結果の数表

(続き)

問13 地区まちづくりセンターの利用促進に必要なこと

	調査数	段差の解消などユニバーサルデザイン化	事務機器・パソコンなどの	広い駐車場	Wi-Fiなどの通信環境の整備	地区住民主体による地区まちづくりセンターの運営	その他	わからない	無回答
全体	1502	3.7	3.9	14.6	10.5	2.4	3.4	10.5	2.3
<性別> 男性	631	2.2	3.3	12.0	13.0	3.0	3.6	13.0	2.2
女性	860	4.8	4.3	16.5	8.7	2.0	3.3	8.6	2.2
<年代> 20代以下	123	6.5	8.9	10.6	22.0	0.8	3.3	9.8	0.8
30代	149	2.7	3.4	12.1	12.1	0.7	6.7	14.8	-
40代	253	4.0	4.3	16.6	22.5	1.6	3.2	8.7	-
50代	247	2.4	3.6	19.0	11.3	2.4	3.6	10.1	2.0
60代	340	3.5	2.1	16.8	5.6	2.9	2.4	11.5	2.1
70代以上	379	4.0	4.0	10.8	2.1	3.7	3.2	9.8	5.5
<職業> 農林漁業	27	-	3.7	14.8	3.7	-	-	7.4	11.1
自営業	94	3.2	2.1	20.2	10.6	2.1	3.2	12.8	2.1
経営・管理職	42	2.4	-	11.9	14.3	2.4	-	7.1	-
事務職	136	2.2	4.4	16.9	14.7	1.5	3.7	7.4	0.7
専門・技術職	169	1.8	4.7	17.2	12.4	1.8	4.7	13.0	0.6
作業・技能職	178	2.2	3.9	10.1	14.6	2.8	2.2	10.1	1.7
販売・サービス業	156	3.8	5.8	20.5	16.0	0.6	3.8	11.5	-
保安職	14	-	7.1	7.1	14.3	14.3	-	7.1	-
学生	37	13.5	13.5	5.4	29.7	2.7	-	2.7	-
家事専業	257	5.8	2.3	18.3	5.1	2.3	2.7	9.7	2.7
無職	282	4.3	4.6	11.0	3.9	3.9	5.0	11.3	5.3
その他	79	2.5	-	7.6	12.7	1.3	5.1	15.2	1.3
<家族構成> ひとり暮らし	119	1.7	3.4	10.1	8.4	0.8	4.2	21.0	0.8
夫妻だけ	361	3.3	4.7	15.8	6.6	1.9	3.6	11.4	3.6
親と子ども	661	3.5	3.6	13.9	12.4	2.9	3.9	10.3	1.8
親と子どもと祖父母	191	6.3	4.2	17.3	14.7	3.1	1.6	5.8	2.6
その他	148	3.4	3.4	16.2	7.4	2.0	2.7	8.1	1.4
<居住形態> 持ち家	1251	3.7	4.1	14.9	9.6	2.6	3.4	9.7	2.2
民営の借家	175	2.9	2.9	16.0	15.4	0.6	2.3	18.3	2.3
公営・雇用促進住宅	25	-	-	8.0	8.0	-	4.0	8.0	-
社宅・寮・官舎	18	5.6	5.6	-	22.2	-	11.1	-	5.6
その他	16	12.5	6.3	12.5	12.5	12.5	6.3	18.8	-
<居住地区> 吉原	60	6.7	10.0	20.0	8.3	3.3	8.3	1.7	1.7
伝法	72	4.2	5.6	6.9	15.3	1.4	4.2	18.1	-
今泉	79	2.5	2.5	12.7	11.4	1.3	2.5	16.5	5.1
神戸	21	4.8	-	19.0	14.3	14.3	-	9.5	-
広見	66	9.1	3.0	16.7	18.2	1.5	3.0	7.6	3.0
青葉台	44	4.5	4.5	25.0	6.8	4.5	2.3	2.3	2.3
大淵	86	1.2	4.7	10.5	11.6	2.3	2.3	7.0	2.3
富士見台	40	-	2.5	10.0	2.5	2.5	-	12.5	-
原田	50	4.0	6.0	16.0	16.0	-	4.0	14.0	4.0
吉永	47	8.5	2.1	31.9	10.6	4.3	4.3	6.4	-
吉永北	19	-	5.3	10.5	10.5	-	-	15.8	5.3
須津	79	6.3	6.3	7.6	13.9	5.1	-	8.9	3.8
浮島	8	12.5	12.5	12.5	12.5	-	-	-	-
元吉原	47	6.4	2.1	14.9	12.8	2.1	6.4	10.6	6.4
富士駅北	57	1.8	1.8	21.1	8.8	-	5.3	14.0	-
富士北	59	3.4	8.5	13.6	10.2	1.7	1.7	6.8	3.4
富士駅南	74	2.7	1.4	16.2	5.4	1.4	1.4	13.5	1.4
田子浦	83	7.2	3.6	22.9	7.2	2.4	3.6	12.0	2.4
富士南	97	-	4.1	13.4	9.3	2.1	7.2	12.4	2.1
岩松	66	6.1	3.0	10.6	6.1	3.0	4.5	7.6	4.5
岩松北	39	2.6	2.6	7.7	5.1	5.1	-	12.8	-
鷹岡	69	-	4.3	18.8	14.5	-	4.3	11.6	1.4
丘	52	1.9	3.8	19.2	13.5	-	5.8	13.5	1.9
天間	35	-	-	2.9	14.3	2.9	5.7	-	-
富士川	68	4.4	2.9	8.8	8.8	4.4	1.5	10.3	1.5
松野	39	-	2.6	15.4	5.1	5.1	2.6	15.4	2.6
わからない	29	3.4	-	10.3	10.3	-	3.4	13.8	3.4
<居住年数> 3年未満	45	-	-	11.1	6.7	-	4.4	15.6	2.2
3~5年未満	27	-	3.7	18.5	33.3	3.7	3.7	11.1	-
5~10年未満	71	2.8	4.2	21.1	16.9	1.4	4.2	18.3	-
10~20年	154	5.8	5.8	11.7	16.2	0.6	6.5	6.5	0.6
20~30年	178	4.5	4.5	14.0	14.0	2.2	3.4	11.2	1.1
30年以上	1012	3.6	3.6	14.8	8.2	2.9	2.9	10.4	3.0
<未既婚> 結婚している	1090	3.5	3.7	16.4	10.2	2.6	3.1	10.0	2.6
結婚していない	229	5.7	5.2	10.0	16.2	2.2	4.4	13.1	0.4
離婚または死別	145	0.7	3.4	11.0	5.5	2.1	2.8	10.3	2.1
<ライフステージ> 独身期	124	6.5	8.9	7.3	22.6	0.8	4.0	11.3	0.8
家族形成期	89	3.4	2.2	18.0	15.7	1.1	5.6	7.9	-
家族成長前期	140	4.3	3.6	15.7	13.6	0.7	5.7	13.6	-
家族成長後期	102	4.9	6.9	22.5	25.5	1.0	2.0	4.9	1.0
家族成熟期	185	1.6	3.8	16.2	13.0	2.7	2.7	10.8	1.1
老齢期	719	3.8	3.1	13.6	3.8	3.3	2.8	10.6	3.9

問14 まちづくり活動に必要な地区の取り組み

	調査数	活動資金の充実	活動場所の充実	参加しやすい活動の実施	活動内容の住民への積極的なPR	地域での人材育成や参加啓発	役員に対する負担軽減策	運営	民主的で透明性の高い組織	コミュニケーションビジネスなどによる活動資金の獲得
全体	1502	15.0	14.6	47.5	27.4	10.4	26.5	9.5	1.0	
<性別>										
男性	631	18.1	13.6	45.3	28.7	10.3	23.8	11.3	1.6	
女性	860	13.0	15.5	49.2	26.5	10.5	28.5	8.0	0.5	
<年代>										
20代以下	123	14.6	16.3	44.7	16.3	7.3	17.1	5.7	1.6	
30代	149	22.1	12.1	43.0	17.4	6.0	43.6	5.4	1.3	
40代	253	18.6	14.2	48.6	22.9	8.7	31.6	5.5	0.4	
50代	247	16.2	15.4	47.4	30.8	12.1	28.7	11.7	2.4	
60代	340	14.7	15.0	50.0	30.9	10.9	26.5	12.1	0.6	
70代以上	379	10.0	15.0	47.5	33.0	12.7	17.7	10.8	0.5	
<職業>										
農林漁業	27	22.2	14.8	51.9	22.2	11.1	22.2	11.1	-	
自営業	94	7.4	10.6	43.6	25.5	17.0	31.9	13.8	1.1	
経営・管理職	42	16.7	14.3	57.1	28.6	11.9	31.0	11.9	2.4	
事務職	136	16.9	10.3	51.5	26.5	8.8	39.0	7.4	1.5	
専門・技術職	169	16.6	14.2	45.6	23.1	12.4	34.9	9.5	1.8	
作業・技能職	178	25.3	15.2	48.9	27.5	5.1	23.6	9.6	0.6	
販売・サービス業	156	18.6	14.7	48.1	23.7	9.0	26.3	9.0	0.6	
保安職	14	14.3	14.3	64.3	28.6	14.3	21.4	-	-	
学生	37	16.2	18.9	43.2	24.3	13.5	16.2	5.4	-	
家事専業	257	10.5	21.0	51.0	30.7	12.8	27.6	8.2	0.8	
無職	282	10.3	13.1	42.6	29.1	8.9	17.4	12.4	0.7	
その他	79	19.0	10.1	48.1	38.0	10.1	21.5	5.1	-	
<家族構成>										
ひとり暮らし	119	10.1	11.8	34.5	26.9	9.2	11.8	10.1	0.8	
夫妻だけ	361	12.7	13.6	47.4	30.7	12.2	19.7	12.2	1.1	
親と子ども	661	16.9	15.7	46.7	24.4	10.6	31.9	8.8	1.2	
親と子どもと祖父母	191	16.2	16.2	55.5	30.9	10.5	31.9	7.9	1.0	
その他	148	15.5	12.8	51.4	28.4	5.4	26.4	6.1	-	
<居住形態>										
持ち家	1251	15.1	15.2	48.5	28.8	11.3	27.7	9.5	1.0	
民営の借家	175	14.3	10.9	40.6	18.3	4.6	24.0	8.6	1.1	
公営・雇用促進住宅	25	28.0	16.0	64.0	20.0	4.0	12.0	12.0	-	
社宅・寮・官舎	18	5.6	16.7	33.3	27.8	11.1	16.7	5.6	-	
その他	16	18.8	12.5	31.3	25.0	6.3	6.3	6.3	-	
<居住地区>										
吉原	60	15.0	30.0	50.0	30.0	18.3	18.3	5.0	-	
伝法	72	4.2	16.7	58.3	27.8	8.3	26.4	6.9	2.8	
今泉	79	17.7	13.9	38.0	30.4	12.7	21.5	15.2	1.3	
神戸	21	19.0	19.0	61.9	38.1	23.8	14.3	4.8	4.8	
広見	66	19.7	12.1	57.6	19.7	6.1	31.8	12.1	3.0	
青葉台	44	15.9	18.2	54.5	29.5	6.8	34.1	11.4	2.3	
大淵	86	11.6	14.0	43.0	24.4	11.6	29.1	9.3	-	
富士見台	40	15.0	17.5	60.0	30.0	10.0	30.0	10.0	-	
原田	50	20.0	14.0	58.0	32.0	4.0	30.0	4.0	-	
吉永	47	8.5	10.6	48.9	25.5	4.3	19.1	10.6	-	
吉永北	19	5.3	5.3	36.8	21.1	10.5	31.6	15.8	-	
須津	79	13.9	15.2	48.1	30.4	12.7	21.5	5.1	-	
浮島	8	25.0	12.5	37.5	50.0	12.5	25.0	-	-	
元吉原	47	17.0	17.0	38.3	27.7	8.5	19.1	8.5	-	
富士駅北	57	8.8	15.8	49.1	22.8	5.3	28.1	12.3	3.5	
富士北	59	11.9	16.9	45.8	40.7	15.3	13.6	6.8	-	
富士駅南	74	14.9	13.5	50.0	18.9	16.2	35.1	8.1	-	
田子浦	83	14.5	16.9	43.4	21.7	12.0	33.7	8.4	1.2	
富士南	97	15.5	10.3	46.4	26.8	11.3	24.7	7.2	-	
岩松	66	10.6	15.2	47.0	25.8	7.6	28.8	7.6	1.5	
岩松北	39	28.2	12.8	43.6	30.8	10.3	28.2	10.3	2.6	
鷹岡	69	18.8	13.0	47.8	29.0	5.8	23.2	13.0	-	
丘	52	17.3	11.5	30.8	19.2	9.6	25.0	13.5	-	
天間	35	25.7	5.7	45.7	31.4	11.4	40.0	11.4	-	
富士川	68	14.7	16.2	45.6	22.1	13.2	29.4	10.3	1.5	
松野	39	23.1	15.4	51.3	41.0	2.6	25.6	12.8	2.6	
わからない	29	13.8	6.9	51.7	34.5	6.9	31.0	6.9	3.4	
<居住年数>										
3年未満	45	20.0	11.1	42.2	28.9	4.4	24.4	11.1	-	
3～5年未満	27	14.8	18.5	55.6	22.2	14.8	33.3	18.5	3.7	
5～10年未満	71	11.3	11.3	40.8	16.9	5.6	25.4	7.0	-	
10～20年	154	16.2	15.6	53.9	26.0	11.7	28.6	8.4	1.3	
20～30年	178	19.7	12.4	44.9	19.7	6.7	28.1	6.7	2.8	
30年以上	1012	14.2	15.2	47.4	29.7	11.3	25.8	9.8	0.7	
<未既婚>										
結婚している	1090	15.7	14.7	49.2	28.6	10.5	29.6	9.6	0.9	
結婚していない	229	13.1	15.3	44.5	20.1	9.6	19.2	8.3	0.9	
離婚または死別	145	13.8	12.4	42.1	31.0	8.3	17.9	9.7	1.4	
<ライフステージ>										
独身期	124	13.7	15.3	40.3	19.4	11.3	16.1	5.6	0.8	
家族形成期	89	19.1	12.4	48.3	15.7	1.1	40.4	6.7	2.2	
家族成長前期	140	20.7	13.6	47.9	19.3	7.1	43.6	5.0	0.7	
家族成長後期	102	19.6	17.6	53.9	26.5	7.8	41.2	7.8	1.0	
家族成熟期	185	19.5	11.9	47.6	31.9	14.1	24.9	7.6	2.2	
高齢期	719	12.2	15.0	48.7	32.0	11.8	21.8	11.4	0.6	

Ⅶ 結果の数表

(続き)

問14 まちづくり活動に必要な地区の取り組み

	調査数	インターネットなどを利用した情報発信	地域内の活動団体の連携強化	NPO法人や企業との協働	事業の改善、規模の縮小等、今の活動の見直し	地区住民主体による地区まちづくりセンターの運営	その他	わからない	無回答
全体	1502	8.3	4.5	4.1	8.5	3.7	1.8	16.1	3.3
<性別>									
男性	631	11.1	4.9	4.4	8.6	4.0	1.6	17.6	1.9
女性	860	6.3	4.2	3.8	8.5	3.6	2.0	15.1	4.1
<年代>									
20代以下	123	24.4	2.4	5.7	5.7	-	1.6	23.6	2.4
30代	149	7.4	1.3	2.0	10.7	2.7	3.4	16.8	1.3
40代	253	14.6	4.7	7.1	9.5	2.0	2.4	13.8	0.8
50代	247	7.7	4.5	5.7	9.3	2.8	2.4	11.7	0.8
60代	340	5.0	4.4	2.4	9.4	4.4	0.6	16.8	1.8
70代以上	379	2.9	6.1	2.6	6.6	6.3	1.6	17.7	8.4
<職業>									
農林漁業	27	3.7	7.4	-	7.4	7.4	3.7	18.5	-
自営業	94	11.7	5.3	4.3	13.8	4.3	1.1	13.8	1.1
経営・管理職	42	9.5	2.4	7.1	16.7	2.4	-	9.5	-
事務職	136	8.1	7.4	5.9	12.5	3.7	3.7	10.3	0.7
専門・技術職	169	10.1	4.7	5.9	13.0	-	2.4	13.6	1.2
作業・技能職	178	9.6	2.8	3.9	6.2	3.4	0.6	15.2	2.2
販売・サービス業	156	12.8	1.9	3.8	4.5	3.2	2.6	17.9	-
保安職	14	14.3	-	14.3	-	14.3	-	7.1	-
学生	37	29.7	-	5.4	2.7	-	2.7	21.6	2.7
家事専業	257	4.7	3.1	3.1	9.3	2.7	0.8	15.6	3.9
無職	282	4.6	7.4	2.1	7.4	7.4	2.1	19.9	9.6
その他	79	5.1	2.5	5.1	1.3	2.5	2.5	19.0	1.3
<家族構成>									
ひとり暮らし	119	7.6	1.7	2.5	5.0	5.9	0.8	31.9	5.9
夫妻だけ	361	6.4	4.4	3.3	8.0	3.3	1.1	18.0	4.4
親と子ども	661	8.2	4.5	4.7	9.8	3.6	1.8	14.2	2.0
親と子どもと祖父母	191	12.0	4.2	3.7	7.3	3.7	2.6	8.9	2.6
その他	148	10.1	7.4	5.4	8.8	4.1	3.4	15.5	4.1
<居住形態>									
持ち家	1251	7.0	4.8	3.8	9.1	4.0	1.8	14.6	3.1
民営の借家	175	15.4	2.9	6.9	6.3	2.3	2.3	24.6	2.9
公営・雇用促進住宅	25	-	4.0	-	4.0	8.0	-	16.0	4.0
社宅・寮・官舎	18	33.3	-	11.1	-	-	-	27.8	-
その他	16	12.5	6.3	-	-	-	-	31.3	12.5
<居住地区>									
吉原	60	11.7	5.0	3.3	3.3	5.0	1.7	8.3	1.7
伝法	72	15.3	1.4	4.2	4.2	6.9	1.4	16.7	-
今泉	79	6.3	3.8	2.5	7.6	5.1	1.3	21.5	5.1
神戸	21	4.8	14.3	-	4.8	9.5	-	4.8	-
広見	66	10.6	3.0	4.5	12.1	1.5	1.5	7.6	4.5
青葉台	44	4.5	9.1	6.8	15.9	-	-	11.4	2.3
大淵	86	9.3	-	4.7	11.6	5.8	3.5	19.8	4.7
富士見台	40	2.5	5.0	-	10.0	2.5	-	12.5	5.0
原田	50	12.0	6.0	2.0	6.0	2.0	2.0	12.0	-
吉永	47	6.4	2.1	-	4.3	8.5	2.1	14.9	10.6
吉永北	19	5.3	5.3	-	15.8	-	-	21.1	5.3
須津	79	6.3	10.1	5.1	5.1	1.3	-	15.2	6.3
浮島	8	-	12.5	-	-	12.5	-	-	-
元吉原	47	6.4	4.3	6.4	17.0	2.1	-	12.8	6.4
富士駅北	57	3.5	1.8	1.8	14.0	5.3	5.3	21.1	1.8
富士北	59	11.9	3.4	6.8	3.4	3.4	1.7	16.9	3.4
富士駅南	74	5.4	9.5	2.7	9.5	1.4	-	14.9	2.7
田子浦	83	7.2	3.6	4.8	7.2	3.6	2.4	14.5	4.8
富士南	97	15.5	2.1	2.1	5.2	1.0	1.0	14.4	3.1
岩松	66	10.6	6.1	3.0	15.2	4.5	1.5	21.2	1.5
岩松北	39	5.1	5.1	2.6	2.6	10.3	-	10.3	2.6
鷹岡	69	7.2	2.9	5.8	2.9	2.9	2.9	21.7	4.3
丘	52	11.5	5.8	7.7	11.5	1.9	3.8	28.8	-
天間	35	5.7	2.9	5.7	17.1	5.7	5.7	8.6	-
富士川	68	5.9	4.4	5.9	10.3	4.4	4.4	19.1	1.5
松野	39	2.6	5.1	10.3	10.3	5.1	2.6	15.4	-
わからない	29	6.9	3.4	3.4	3.4	-	-	27.6	-
<居住年数>									
3年未満	45	13.3	2.2	4.4	4.4	-	-	26.7	2.2
3~5年未満	27	18.5	3.7	3.7	11.1	-	-	11.1	-
5~10年未満	71	9.9	5.6	2.8	8.5	-	5.6	16.9	4.2
10~20年	154	9.1	2.6	4.5	11.0	1.3	3.2	16.2	0.6
20~30年	178	16.3	3.4	4.5	10.1	1.7	2.2	16.9	2.8
30年以上	1012	6.3	5.0	4.0	7.9	4.9	1.4	15.8	3.8
<未既婚>									
結婚している	1090	7.0	4.8	4.3	9.4	3.8	1.7	13.9	2.7
結婚していない	229	16.6	3.5	3.1	5.7	3.5	1.7	23.1	3.1
離婚または死別	145	5.5	2.8	4.8	8.3	3.4	2.8	22.1	5.5
<ライフステージ>									
独身期	124	23.4	2.4	2.4	6.5	2.4	2.4	26.6	1.6
家族形成期	89	11.2	3.4	7.9	11.2	-	3.4	14.6	1.1
家族成長前期	140	9.3	5.7	2.9	11.4	2.1	4.3	10.7	-
家族成長後期	102	11.8	2.9	7.8	14.7	2.9	1.0	7.8	1.0
家族成熟期	185	9.2	3.8	7.0	7.0	2.7	2.7	14.1	-
老齢期	719	3.9	5.3	2.5	7.9	5.4	1.1	17.2	5.3

問15 まちづくり活動に必要な行政の取り組み

	調査数	まちづくりセンターへの市職員の配置	先進事例等の情報提供	市民に向けた積極的な活動内容のPR	NPO法人や企業による社会貢献活動等の紹介	地域の活動を担う人を育成する事業	活動場所の提供	インターネットなどを活用した情報発信	まちづくり協議会に対する事務的支援
全体	1502	14.0	10.1	37.4	4.4	21.4	17.3	11.3	5.7
<性別>									
男性	631	14.6	10.9	37.1	5.1	19.2	17.4	13.3	5.1
女性	860	13.6	9.5	37.9	4.0	22.9	17.2	9.9	6.0
<年代>									
20代以下	123	9.8	2.4	21.1	4.1	9.8	13.8	19.5	5.7
30代	149	10.1	6.7	23.5	2.7	15.4	17.4	16.1	6.0
40代	253	11.9	11.5	35.6	6.3	19.4	19.4	21.7	4.0
50代	247	17.4	13.4	38.9	4.0	22.3	17.8	12.1	7.3
60代	340	12.4	11.8	42.1	4.7	23.5	17.6	6.2	6.2
70代以上	379	17.4	9.2	45.1	4.0	26.1	16.4	4.0	5.0
<職業>									
農林漁業	27	29.6	14.8	51.9	7.4	11.1	22.2	3.7	11.1
自営業	94	14.9	5.3	33.0	1.1	23.4	19.1	11.7	5.3
経営・管理職	42	11.9	19.0	42.9	14.3	23.8	14.3	7.1	7.1
事務職	136	16.9	8.8	34.6	8.8	21.3	19.9	18.4	10.3
専門・技術職	169	12.4	13.6	36.7	1.2	27.2	17.2	11.8	5.3
作業・技能職	178	13.5	9.0	32.6	2.8	15.2	20.8	13.5	1.7
販売・サービス業	156	12.2	11.5	39.7	3.8	19.2	17.3	17.9	2.6
保安職	14	14.3	21.4	35.7	21.4	28.6	7.1	7.1	-
学生	37	10.8	2.7	16.2	5.4	16.2	10.8	21.6	13.5
家事専業	257	13.2	10.5	42.4	4.3	24.1	18.3	7.8	5.8
無職	282	14.9	8.2	39.0	3.9	21.6	14.5	6.7	7.1
その他	79	12.7	10.1	43.0	3.8	19.0	15.2	10.1	1.3
<家族構成>									
ひとり暮らし	119	14.3	9.2	36.1	3.4	20.2	8.4	8.4	3.4
夫妻だけ	361	16.1	11.1	43.2	4.2	23.8	18.6	7.2	5.3
親と子ども	661	13.2	10.9	34.6	4.5	20.4	17.9	11.6	5.4
親と子どもと祖父母	191	14.1	9.4	38.2	3.1	22.5	18.3	17.3	6.8
その他	148	10.8	6.1	37.2	7.4	19.6	17.6	14.9	6.8
<居住形態>									
持ち家	1251	14.0	10.8	39.7	4.5	22.6	17.7	10.2	5.8
民営の借家	175	12.0	6.9	24.6	3.4	13.7	14.9	20.0	5.1
公営・雇用促進住宅	25	20.0	8.0	44.0	8.0	12.0	24.0	4.0	4.0
社宅・寮・官舎	18	22.2	-	5.6	5.6	16.7	5.6	11.1	5.6
その他	16	6.3	12.5	37.5	6.3	12.5	12.5	12.5	-
<居住地区>									
吉原	60	15.0	8.3	43.3	6.7	33.3	13.3	10.0	6.7
伝法	72	13.9	12.5	37.5	1.4	18.1	18.1	13.9	5.6
今泉	79	8.9	8.9	39.2	3.8	19.0	21.5	7.6	3.8
神戸	21	23.8	4.8	47.6	-	28.6	28.6	-	4.8
広見	66	15.2	9.1	36.4	3.0	15.2	15.2	15.2	7.6
青葉台	44	18.2	13.6	40.9	2.3	25.0	25.0	9.1	6.8
大淵	86	16.3	8.1	25.6	2.3	17.4	19.8	5.8	2.3
富士見台	40	22.5	7.5	47.5	5.0	22.5	20.0	5.0	-
原田	50	18.0	4.0	42.0	2.0	18.0	16.0	12.0	8.0
吉永	47	6.4	8.5	44.7	2.1	25.5	14.9	4.3	6.4
吉永北	19	-	15.8	36.8	-	26.3	15.8	10.5	10.5
須津	79	11.4	6.3	44.3	1.3	25.3	13.9	3.8	10.1
浮島	8	-	-	62.5	-	25.0	-	12.5	-
元吉原	47	25.5	12.8	27.7	6.4	10.6	27.7	14.9	10.6
富士駅北	57	15.8	12.3	43.9	3.5	21.1	15.8	17.5	5.3
富士北	59	15.3	15.3	37.3	6.8	20.3	15.3	11.9	5.1
富士駅南	74	10.8	12.2	35.1	2.7	28.4	16.2	8.1	6.8
田子浦	83	6.0	10.8	34.9	7.2	22.9	19.3	12.0	6.0
富士南	97	13.4	8.2	36.1	5.2	24.7	16.5	17.5	4.1
岩松	66	18.2	9.1	36.4	10.6	12.1	16.7	9.1	7.6
岩松北	39	20.5	10.3	53.8	-	30.8	12.8	12.8	7.7
鷹岡	69	15.9	14.5	34.8	5.8	23.2	11.6	14.5	4.3
丘	52	7.7	5.8	19.2	7.7	21.2	11.5	13.5	3.8
天間	35	14.3	14.3	45.7	2.9	14.3	25.7	8.6	8.6
富士川	68	11.8	8.8	29.4	4.4	23.5	14.7	14.7	4.4
松野	39	17.9	17.9	53.8	7.7	15.4	17.9	17.9	-
わからない	29	13.8	13.8	27.6	10.3	13.8	20.7	17.2	3.4
<居住年数>									
3年未満	45	20.0	8.9	28.9	2.2	17.8	11.1	24.4	-
3～5年未満	27	18.5	11.1	40.7	3.7	14.8	11.1	25.9	7.4
5～10年未満	71	5.6	5.6	35.2	2.8	9.9	21.1	14.1	2.8
10～20年	154	11.0	10.4	30.5	5.2	19.5	14.3	14.9	7.8
20～30年	178	9.6	10.1	32.0	4.5	21.9	15.7	15.7	3.9
30年以上	1012	15.3	10.4	40.0	4.5	22.5	18.1	8.8	6.0
<未既婚>									
結婚している	1090	14.6	10.8	40.0	4.6	22.5	18.8	10.6	5.7
結婚していない	229	11.8	8.7	25.3	5.7	15.7	14.4	18.8	6.1
離婚または死別	145	12.4	7.6	38.6	1.4	19.3	10.3	6.9	4.8
<ライフステージ>									
独身期	124	12.1	3.2	18.5	3.2	12.9	14.5	21.8	6.5
家族形成期	89	9.0	6.7	32.6	2.2	12.4	13.5	16.9	5.6
家族成長前期	140	10.7	10.7	31.4	3.6	17.1	24.3	12.1	4.3
家族成長後期	102	15.7	10.8	35.3	5.9	21.6	22.5	22.5	6.9
家族成熟期	185	15.1	7.6	39.5	4.9	22.2	15.7	14.6	5.9
高齢期	719	15.0	10.4	43.7	4.3	24.9	17.0	5.0	5.6

Ⅶ 結果の数表

(続き)

問15 まちづくり活動に必要な行政の取り組み

	調査数	活動資金に対する財政的支援	市職員の地区まちづくり活動への参加	高校や大学と連携した次世代への地域づくり教育	行政権限の移譲、行政サービス委託	その他	わからない	無回答
全体	1502	16.3	7.9	13.8	4.7	1.3	23.8	3.5
<性別>								
男性	631	17.9	9.4	13.6	4.6	1.3	23.5	2.1
女性	860	15.2	6.7	13.7	4.8	1.3	24.2	4.4
<年代>								
20代以下	123	19.5	3.3	27.6	2.4	1.6	30.1	2.4
30代	149	24.2	7.4	16.8	4.7	2.0	32.9	0.7
40代	253	17.4	7.5	21.7	3.2	1.2	19.4	-
50代	247	19.0	5.7	9.7	8.1	2.0	21.9	1.2
60代	340	14.1	11.2	8.8	4.4	0.3	23.5	2.6
70代以上	379	11.9	8.2	9.0	4.5	1.1	23.2	9.2
<職業>								
農林漁業	27	14.8	7.4	11.1	7.4	3.7	18.5	-
自営業	94	14.9	5.3	18.1	7.4	1.1	23.4	1.1
経営・管理職	42	23.8	14.3	16.7	2.4	-	9.5	-
事務職	136	16.9	6.6	20.6	5.1	2.9	15.4	-
専門・技術職	169	21.9	9.5	18.3	3.6	0.6	20.1	0.6
作業・技能職	178	21.9	8.4	9.0	6.2	1.1	27.5	3.4
販売・サービス業	156	17.3	7.1	12.8	4.5	1.3	22.4	0.6
保安職	14	21.4	7.1	-	-	-	21.4	-
学生	37	29.7	-	45.9	-	2.7	21.6	2.7
家事専業	257	13.6	8.2	9.3	5.1	0.4	24.5	5.8
無職	282	9.2	8.5	9.9	4.3	1.8	27.3	8.9
その他	79	12.7	5.1	15.2	5.1	1.3	34.2	1.3
<家族構成>								
ひとり暮らし	119	11.8	3.4	8.4	5.0	0.8	33.6	5.9
夫妻だけ	361	13.0	9.1	10.2	5.0	0.8	22.2	4.4
親と子ども	661	17.4	7.9	16.8	4.4	1.4	24.8	2.3
親と子どもと祖父母	191	22.5	7.3	16.8	4.2	1.6	17.8	2.1
その他	148	15.5	8.8	10.1	4.7	2.0	23.6	6.1
<居住形態>								
持ち家	1251	16.9	8.4	13.3	4.6	1.4	22.2	3.4
民営の借家	175	15.4	4.0	14.3	4.6	0.6	32.6	4.0
公営・雇用促進住宅	25	8.0	12.0	16.0	-	-	28.0	8.0
社宅・寮・官舎	18	22.2	5.6	33.3	5.6	-	33.3	-
その他	16	-	-	12.5	18.8	-	37.5	-
<居住地区>								
吉原	60	20.0	8.3	20.0	1.7	-	18.3	1.7
伝法	72	12.5	6.9	12.5	5.6	2.8	29.2	1.4
今泉	79	17.7	7.6	12.7	2.5	1.3	27.8	6.3
神戸	21	23.8	19.0	14.3	4.8	-	14.3	-
広見	66	21.2	7.6	10.6	6.1	-	19.7	4.5
青葉台	44	20.5	2.3	18.2	2.3	2.3	22.7	2.3
大淵	86	15.1	5.8	8.1	7.0	1.2	31.4	5.8
富士見台	40	12.5	10.0	12.5	5.0	-	25.0	5.0
原田	50	18.0	14.0	18.0	4.0	-	20.0	2.0
吉永	47	17.0	6.4	8.5	4.3	2.1	19.1	10.6
吉永北	19	21.1	5.3	15.8	5.3	-	26.3	5.3
須津	79	20.3	6.3	17.7	6.3	-	24.1	5.1
浮島	8	50.0	-	-	-	-	25.0	-
元吉原	47	10.6	8.5	21.3	2.1	-	19.1	4.3
富士駅北	57	8.8	7.0	10.5	5.3	5.3	29.8	1.8
富士北	59	15.3	6.8	13.6	3.4	1.7	22.0	3.4
富士駅南	74	10.8	6.8	18.9	5.4	1.4	20.3	4.1
田子浦	83	16.9	8.4	9.6	7.2	-	26.5	4.8
富士南	97	10.3	4.1	13.4	3.1	2.1	25.8	2.1
岩松	66	18.2	4.5	21.2	6.1	-	21.2	3.0
岩松北	39	30.8	7.7	2.6	2.6	-	10.3	2.6
鷹岡	69	10.1	7.2	8.7	8.7	1.4	26.1	4.3
丘	52	15.4	9.6	21.2	1.9	5.8	40.4	-
天間	35	25.7	14.3	5.7	2.9	2.9	8.6	-
富士川	68	13.2	13.2	14.7	5.9	1.5	22.1	1.5
松野	39	20.5	10.3	15.4	-	-	15.4	-
わからない	29	17.2	10.3	13.8	6.9	-	31.0	3.4
<居住年数>								
3年未満	45	15.6	4.4	4.4	2.2	-	35.6	2.2
3～5年未満	27	11.1	3.7	25.9	14.8	-	25.9	-
5～10年未満	71	16.9	9.9	15.5	7.0	1.4	26.8	4.2
10～20年	154	22.7	9.1	17.5	0.6	2.6	25.3	-
20～30年	178	18.0	6.7	19.7	4.5	1.1	25.3	1.7
30年以上	1012	15.4	7.9	12.0	4.8	1.2	22.6	4.4
<未既婚>								
結婚している	1090	17.1	8.7	20.8	4.9	1.1	22.3	3.1
結婚していない	229	17.5	4.4	20.1	3.9	0.9	27.5	2.2
離婚または死別	145	9.7	5.5	10.3	4.1	2.1	30.3	6.2
<ライフステージ>								
独身期	124	20.2	4.0	27.4	3.2	1.6	29.0	1.6
家族形成期	89	25.8	10.1	19.1	5.6	1.1	28.1	-
家族成長前期	140	20.0	8.6	15.7	3.6	2.9	26.4	0.7
家族成長後期	102	23.5	6.9	26.5	2.9	1.0	17.6	-
家族成熟期	185	17.3	3.8	12.4	7.0	1.6	22.7	0.5
老齢期	719	12.9	9.6	8.9	4.5	0.7	23.4	6.1

問16 地域課題の解決において中心的役割を誰が担うべきか

	調査数	地区住民	行政	民間企業	地区住民と行政との協働	地区住民と民間企業との協働	その他	わからない	無回答
全体	1502	12.1	12.3	2.9	45.9	6.7	1.5	15.6	3.1
<性別>									
男性	631	13.9	14.4	3.3	42.9	7.1	1.4	15.2	1.6
女性	860	10.7	10.7	2.6	48.3	6.5	1.5	15.6	4.2
<年代>									
20代以下	123	11.4	8.1	8.1	35.0	10.6	0.8	25.2	0.8
30代	149	7.4	16.1	6.7	36.9	10.7	1.3	19.5	1.3
40代	253	7.9	17.0	5.1	45.1	10.3	2.0	12.6	-
50代	247	14.6	13.4	1.6	44.9	9.3	1.6	13.4	1.2
60代	340	12.9	10.9	0.9	51.8	3.8	1.8	14.7	3.2
70代以上	379	14.5	9.8	0.8	49.1	2.6	0.8	14.8	7.7
<職業>									
農林漁業	27	7.4	18.5	-	63.0	3.7	-	7.4	-
自営業	94	11.7	8.5	2.1	43.6	12.8	2.1	18.1	1.1
経営・管理職	42	11.9	21.4	2.4	45.2	7.1	2.4	7.1	2.4
事務職	136	10.3	20.6	2.2	44.1	8.8	1.5	12.5	-
専門・技術職	169	8.3	17.8	4.7	46.7	8.9	1.8	10.7	1.2
作業・技能職	178	15.2	13.5	3.9	43.3	6.2	0.6	15.7	1.7
販売・サービス業	156	8.3	12.8	3.8	47.4	7.1	2.6	16.0	1.9
保安職	14	21.4	-	7.1	64.3	7.1	-	-	-
学生	37	8.1	2.7	13.5	35.1	16.2	2.7	18.9	2.7
家事専業	257	14.0	10.1	1.6	51.0	3.1	1.6	14.0	4.7
無職	282	14.2	9.6	1.1	43.6	3.9	1.4	18.8	7.4
その他	79	12.7	5.1	3.8	41.8	11.4	-	24.1	1.3
<家族構成>									
ひとり暮らし	119	16.0	12.6	1.7	37.0	3.4	1.7	21.8	5.9
夫妻だけ	361	11.9	12.7	1.4	49.6	5.5	1.4	13.9	3.6
親と子ども	661	11.6	12.7	4.4	44.9	8.2	0.9	15.9	1.4
親と子どもと祖父母	191	12.0	11.0	2.6	51.3	5.8	2.6	12.0	2.6
その他	148	10.8	10.1	1.4	41.9	8.1	2.7	17.6	7.4
<居住形態>									
持ち家	1251	12.4	11.5	2.9	48.0	6.6	1.8	13.7	3.0
民営の借家	175	9.1	17.7	3.4	32.0	9.7	-	25.1	2.9
公営・雇用促進住宅	25	20.0	12.0	4.0	44.0	-	-	16.0	4.0
社宅・寮・官舎	18	11.1	22.2	-	44.4	-	-	22.2	-
その他	16	12.5	6.3	-	37.5	6.3	-	31.3	6.3
<居住地区>									
吉原	60	16.7	5.0	3.3	50.0	13.3	-	10.0	1.7
伝法	72	12.5	18.1	2.8	41.7	1.4	2.8	20.8	-
今泉	79	13.9	11.4	1.3	44.3	6.3	1.3	16.5	5.1
神戸	21	14.3	14.3	4.8	57.1	-	-	9.5	-
広見	66	9.1	15.2	3.0	48.5	6.1	-	15.2	3.0
青葉台	44	18.2	9.1	-	52.3	2.3	-	18.2	-
大淵	86	12.8	8.1	1.2	44.2	5.8	3.5	16.3	8.1
富士見台	40	10.0	10.0	2.5	42.5	7.5	2.5	20.0	5.0
原田	50	16.0	12.0	10.0	46.0	6.0	-	8.0	2.0
吉永	47	17.0	4.3	-	51.1	6.4	-	17.0	4.3
吉永北	19	10.5	5.3	5.3	47.4	15.8	-	10.5	5.3
須津	79	12.7	8.9	1.3	44.3	10.1	-	19.0	3.8
浮島	8	-	12.5	-	75.0	-	-	12.5	-
元吉原	47	12.8	14.9	4.3	48.9	6.4	-	6.4	6.4
富士駅北	57	17.5	21.1	3.5	24.6	10.5	-	21.1	1.8
富士北	59	10.2	13.6	-	49.2	3.4	5.1	16.9	1.7
富士駅南	74	10.8	10.8	5.4	47.3	5.4	1.4	13.5	5.4
田子浦	83	9.6	13.3	2.4	47.0	7.2	3.6	12.0	4.8
富士南	97	8.2	12.4	3.1	53.6	7.2	1.0	11.3	3.1
岩松	66	10.6	16.7	3.0	45.5	9.1	-	15.2	-
岩松北	39	17.9	12.8	2.6	51.3	5.1	-	10.3	-
鷹岡	69	13.0	10.1	4.3	44.9	7.2	4.3	10.1	5.8
丘	52	11.5	13.5	3.8	28.8	5.8	5.8	28.8	1.9
天間	35	17.1	14.3	-	48.6	8.6	2.9	8.6	-
富士川	68	10.3	8.8	7.4	50.0	5.9	-	17.6	-
松野	39	2.6	15.4	-	53.8	7.7	-	17.9	2.6
わからない	29	3.4	31.0	-	27.6	10.3	-	27.6	-
<居住年数>									
3年未満	45	11.1	13.3	2.2	37.8	8.9	-	24.4	2.2
3～5年未満	27	-	33.3	3.7	37.0	7.4	-	18.5	-
5～10年未満	71	7.0	12.7	5.6	35.2	12.7	4.2	19.7	2.8
10～20年	154	13.0	13.6	3.2	40.3	7.8	1.9	18.8	1.3
20～30年	178	12.4	8.4	6.7	45.5	9.0	1.1	15.2	1.7
30年以上	1012	12.6	12.1	2.0	48.1	5.7	1.4	14.3	3.8
<未既婚>									
結婚している	1090	11.7	13.7	2.7	47.2	6.6	1.3	13.9	2.8
結婚していない	229	12.7	8.7	5.7	39.7	9.2	1.7	20.5	1.7
離婚または死別	145	14.5	9.0	0.7	47.6	2.8	2.1	18.6	4.8
<ライフステージ>									
独身期	124	12.9	7.3	7.3	33.9	12.1	1.6	24.2	0.8
家族形成期	89	2.2	25.8	6.7	31.5	10.1	1.1	22.5	-
家族成長前期	140	10.0	16.4	8.6	42.1	9.3	1.4	11.4	0.7
家族成長後期	102	7.8	13.7	2.0	55.9	10.8	1.0	8.8	-
家族成熟期	185	14.6	11.9	1.6	42.7	9.7	1.6	17.3	0.5
老齢期	719	13.8	10.3	0.8	50.3	3.2	1.3	14.7	5.6

VI 結果の数表

問17 地区まちづくり活動に期待する内容

	調査数	地震などの自然災害に備える防災活動	安全、安心のまちづくりに向けた防犯・交通安全活動	住みよい住環境づくりのための美化活動	住民同士の絆づくりに向けたイベントなどの開催	地区行事のPRなどの広報活動	高齢者・障害者・児童などに対する福祉活動	地区内の住民意見の調整や取りまとめ	地域資源を生かしたまちおこし活動	行政との連絡調整の窓口
全体	1502	59.1	42.8	17.0	14.2	5.8	35.6	8.3	9.1	9.4
<性別>										
男性	631	56.4	44.5	17.6	13.2	6.0	32.6	8.7	10.6	10.6
女性	860	61.3	41.5	16.4	14.9	5.7	37.7	8.0	8.0	8.5
<年代>										
20代以下	123	60.2	39.8	13.8	9.8	4.9	27.6	2.4	8.9	4.9
30代	149	59.1	46.3	14.8	11.4	2.7	37.6	6.0	9.4	4.7
40代	253	66.8	49.4	16.2	13.0	5.1	30.0	9.5	10.7	10.3
50代	247	62.8	40.1	21.9	13.8	6.5	32.8	7.3	10.5	10.5
60代	340	57.4	39.7	14.7	16.2	6.8	36.8	9.4	10.6	10.9
70代以上	379	53.3	42.7	17.7	15.6	6.6	42.0	10.0	5.5	10.0
<職業>										
農林漁業	27	81.5	48.1	33.3	11.1	7.4	25.9	14.8	11.1	11.1
自営業	94	52.1	39.4	9.6	19.1	4.3	29.8	9.6	11.7	10.6
経営・管理職	42	66.7	54.8	26.2	14.3	4.8	33.3	4.8	9.5	14.3
事務職	136	61.8	46.3	16.2	19.9	6.6	30.9	6.6	13.2	13.2
専門・技術職	169	65.1	41.4	19.5	16.6	4.7	36.7	10.7	7.7	8.9
作業・技能職	178	56.7	44.4	11.8	11.2	5.6	34.8	9.6	13.5	8.4
販売・サービス業	156	58.3	43.6	18.6	8.3	7.7	37.8	6.4	11.5	7.7
保安職	14	57.1	57.1	21.4	14.3	-	35.7	7.1	7.1	21.4
学生	37	73.0	29.7	13.5	8.1	2.7	32.4	5.4	8.1	5.4
家事専業	257	63.4	43.2	18.3	14.8	5.1	36.6	10.1	5.1	7.0
無職	282	50.0	41.1	16.3	12.4	7.1	40.1	7.4	7.1	9.9
その他	79	60.8	36.7	15.2	20.3	3.8	35.4	5.1	5.1	12.7
<家族構成>										
ひとり暮らし	119	56.3	30.3	17.6	16.8	5.9	31.1	5.9	5.0	4.2
夫妻だけ	361	56.0	41.0	16.3	16.3	6.4	36.8	8.0	8.3	11.4
親と子ども	661	59.9	42.5	16.8	12.0	5.4	36.6	8.8	9.8	9.2
親と子どもと祖父母	191	69.6	56.0	16.8	14.7	6.8	29.3	8.4	11.5	8.9
その他	148	53.4	41.2	18.2	15.5	4.7	40.5	8.8	8.8	10.1
<居住形態>										
持ち家	1251	61.2	43.5	17.2	14.6	6.2	35.8	9.0	9.2	9.8
民営の借家	175	50.3	34.3	14.9	12.0	4.0	33.1	3.4	8.6	6.3
公営・雇用促進住宅	25	52.0	60.0	20.0	12.0	4.0	40.0	8.0	4.0	8.0
社宅・寮・官舎	18	38.9	44.4	5.6	11.1	-	44.4	16.7	5.6	5.6
その他	16	31.3	37.5	18.8	12.5	12.5	25.0	-	18.8	18.8
<居住地区>										
吉原	60	70.0	48.3	15.0	13.3	5.0	40.0	8.3	10.0	10.0
伝法	72	59.7	36.1	23.6	16.7	5.6	25.0	4.2	4.2	18.1
今泉	79	53.2	43.0	17.7	15.2	7.6	36.7	7.6	13.9	5.1
神戸	21	42.9	47.6	28.6	28.6	-	42.9	4.8	19.0	4.8
広見	66	72.7	43.9	16.7	19.7	4.5	45.5	4.5	4.5	6.1
青葉台	44	45.5	43.2	9.1	27.3	6.8	34.1	22.7	6.8	13.6
大淵	86	52.3	44.2	17.4	8.1	10.5	33.7	7.0	10.5	11.6
富士見台	40	50.0	45.0	15.0	25.0	5.0	47.5	7.5	7.5	7.5
原田	50	54.0	52.0	12.0	22.0	2.0	36.0	-	12.0	6.0
吉永	47	61.7	36.2	10.6	14.9	8.5	34.0	8.5	6.4	12.8
吉永北	19	47.4	42.1	10.5	10.5	-	31.6	10.5	15.8	-
須津	79	57.0	40.5	16.5	17.7	7.6	25.3	12.7	6.3	10.1
浮島	8	75.0	37.5	12.5	25.0	-	37.5	12.5	-	-
元吉原	47	61.7	38.3	19.1	10.6	4.3	42.6	6.4	12.8	4.3
富士駅北	57	61.4	38.6	17.5	10.5	7.0	26.3	5.3	8.8	7.0
富士北	59	64.4	40.7	30.5	10.2	8.5	33.9	6.8	16.9	1.7
富士駅南	74	50.0	54.1	12.2	6.8	6.8	47.3	4.1	1.4	14.9
田子浦	83	59.0	37.3	18.1	16.9	3.6	28.9	9.6	13.3	9.6
富士南	97	66.0	49.5	14.4	11.3	4.1	36.1	10.3	5.2	5.2
岩松	66	68.2	42.4	10.6	15.2	6.1	34.8	7.6	4.5	16.7
岩松北	39	66.7	66.7	17.9	12.8	2.6	41.0	5.1	15.4	7.7
鷹岡	69	56.5	29.0	15.9	8.7	2.9	40.6	11.6	17.4	13.0
丘	52	55.8	46.2	19.2	11.5	5.8	30.8	9.6	5.8	3.8
天間	35	80.0	34.3	25.7	8.6	5.7	42.9	11.4	11.4	20.0
富士川	68	48.5	36.8	16.2	8.8	8.8	38.2	5.9	11.8	7.4
松野	39	61.5	41.0	20.5	20.5	7.7	30.8	15.4	-	12.8
わからない	29	65.5	44.8	17.2	13.8	6.9	27.6	6.9	10.3	10.3
<居住年数>										
3年未満	45	62.2	31.1	17.8	24.4	-	35.6	-	2.2	8.9
3~5年未満	27	59.3	51.9	7.4	3.7	7.4	48.1	11.1	3.7	11.1
5~10年未満	71	53.5	42.3	14.1	8.5	2.8	33.8	5.6	5.6	5.6
10~20年	154	59.7	39.0	13.0	13.6	8.4	35.7	7.1	9.1	7.1
20~30年	178	59.0	48.3	17.4	10.7	5.1	30.9	5.6	12.4	7.3
30年以上	1012	59.4	42.7	17.9	15.1	6.0	36.2	9.3	9.1	10.3
<未既婚>										
結婚している	1090	59.4	44.7	16.5	15.5	6.4	36.6	9.0	8.7	9.8
結婚していない	229	60.3	34.5	20.5	9.6	4.4	27.5	6.1	10.5	7.9
離婚または死別	145	57.2	42.1	15.9	12.4	4.1	36.6	6.9	9.7	9.7
<ライフステージ>										
独身期	124	58.9	35.5	15.3	8.1	5.6	28.2	4.0	12.1	4.8
家族形成期	89	56.2	50.6	11.2	15.7	1.1	41.6	5.6	4.5	4.5
家族成長前期	140	62.1	57.1	13.6	16.4	5.0	35.7	10.0	8.6	4.3
家族成長後期	102	75.5	49.0	15.7	9.8	6.9	23.5	10.8	13.7	16.7
家族成熟期	185	57.8	39.5	21.6	15.1	6.5	35.7	4.9	11.9	9.2
老齢期	719	55.2	41.3	16.3	15.9	6.7	39.5	9.7	7.9	10.4

(続き)

問17 地区まちづくり活動に期待する内容

	調査数	行政の 手への 対応	行政の 取り 組み への 施策 提 言、 予 算 提 案	そ の 他	わ か ら な い	無 回 答
全 体	1502	13.4	1.6	0.7	8.5	2.7
<性別>						
男性	631	12.4	2.5	1.0	10.9	1.7
女性	860	14.3	0.9	0.5	6.6	3.4
<年代>						
20代以下	123	14.6	1.6	1.6	12.2	1.6
30代	149	13.4	2.7	0.7	9.4	2.0
40代	253	14.6	2.8	1.2	6.3	-
50代	247	15.4	2.4	0.4	8.5	1.2
60代	340	13.8	0.6	0.6	9.4	2.4
70代以上	379	10.6	0.8	0.3	7.7	6.3
<職業>						
農林漁業	27	3.7	3.7	-	-	-
自営業	94	13.8	3.2	2.1	12.8	1.1
経営・管理職	42	11.9	-	-	7.1	-
事務職	136	18.4	0.7	-	7.4	-
専門・技術職	169	13.6	3.6	0.6	5.9	1.2
作業・技能職	178	15.7	1.7	1.1	7.3	3.4
販売・サービス業	156	11.5	1.9	0.6	8.3	-
保安職	14	7.1	14.3	-	-	-
学生	37	18.9	2.7	-	8.1	2.7
家事専業	257	14.0	-	-	6.2	3.1
無職	282	10.6	1.1	1.1	11.7	7.4
その他	79	16.5	1.3	1.3	12.7	-
<家族構成>						
ひとり暮らし	119	7.6	-	-	20.2	5.0
夫妻だけ	361	12.7	1.9	1.1	7.2	3.6
親と子ども	661	15.0	2.1	0.6	8.2	1.7
親と子どもと祖父母	191	15.7	1.6	0.5	5.2	1.0
その他	148	10.8	-	0.7	6.8	4.7
<居住形態>						
持ち家	1251	14.0	1.8	0.8	6.9	2.5
民営の借家	175	9.7	0.6	-	19.4	4.0
公営・雇用促進住宅	25	12.0	-	-	8.0	-
社宅・寮・官舎	18	11.1	-	-	11.1	-
その他	16	18.8	-	-	18.8	6.3
<居住地区>						
吉原	60	15.0	1.7	-	-	3.3
伝法	72	9.7	1.4	2.8	6.9	1.4
今泉	79	7.6	3.8	1.3	15.2	3.8
神戸	21	14.3	-	-	4.8	-
広見	66	12.1	-	-	4.5	-
青葉台	44	13.6	2.3	-	6.8	2.3
大淵	86	16.3	1.2	1.2	7.0	5.8
富士見台	40	10.0	-	-	10.0	5.0
原田	50	20.0	4.0	2.0	10.0	-
吉永	47	12.8	-	-	6.4	4.3
吉永北	19	26.3	-	-	10.5	5.3
須津	79	16.5	1.3	-	8.9	3.8
浮島	8	25.0	-	-	-	-
元吉原	47	21.3	2.1	-	8.5	2.1
富士駅北	57	12.3	5.3	-	14.0	1.8
富士北	59	11.9	-	1.7	5.1	1.7
富士駅南	74	13.5	-	-	9.5	2.7
田子浦	83	15.7	1.2	1.2	7.2	3.6
富士南	97	12.4	1.0	2.1	10.3	3.1
岩松	66	12.1	1.5	-	7.6	3.0
岩松北	39	20.5	-	-	-	-
鷹岡	69	5.8	1.4	1.4	11.6	4.3
丘	52	19.2	1.9	-	17.3	1.9
天間	35	8.6	-	-	5.7	-
富士川	68	8.8	4.4	-	11.8	1.5
松野	39	12.8	5.1	-	5.1	2.6
わからない	29	10.3	-	-	6.9	-
<居住年数>						
3年未満	45	4.4	-	-	15.6	2.2
3～5年未満	27	7.4	-	-	11.1	3.7
5～10年未満	71	16.9	2.8	1.4	9.9	2.8
10～20年	154	12.3	1.9	-	10.4	0.6
20～30年	178	14.0	3.9	1.7	9.6	1.7
30年以上	1012	13.6	1.2	0.6	7.6	3.2
<未既婚>						
結婚している	1090	14.8	1.3	0.6	7.3	2.2
結婚していない	229	11.4	3.1	1.3	12.2	2.6
離婚または死別	145	8.3	1.4	-	11.7	4.8
<ライフステージ>						
独身期	124	10.5	3.2	1.6	12.1	1.6
家族形成期	89	18.0	1.1	1.1	11.2	1.1
家族成長前期	140	14.3	2.9	0.7	6.4	-
家族成長後期	102	18.6	2.9	1.0	2.0	-
家族成熟期	185	13.5	1.6	0.5	9.7	0.5
老齢期	719	12.1	0.7	0.4	8.5	4.5

VI 結果の数表

問19 青少年に関する問題への関心

	調査数	児童虐待	青少年が被害者・加害者となる凶悪犯罪	携帯電話（スマートフォンやタブレット）	青少年による窃盗（万引き、自転車盗、ひったくりなど）	薬物の乱用	いじめ	不登校・中途退学	ニート・ひきこもり	新卒者の就労や若年者の離職問題
全体	1502	59.9	27.7	39.9	6.4	12.8	47.1	13.0	25.6	12.0
<性別>										
男性	631	55.3	31.2	39.8	8.1	14.1	45.0	12.2	25.8	10.9
女性	860	63.5	25.2	40.2	5.2	12.0	48.7	13.6	25.2	12.7
<年代>										
20代以下	123	56.1	24.4	45.5	5.7	9.8	46.3	13.0	23.6	20.3
30代	149	51.0	30.2	48.3	4.7	6.7	55.7	16.1	13.4	14.1
40代	253	58.1	28.5	49.4	4.0	11.1	43.5	14.2	23.7	12.3
50代	247	62.3	30.4	42.9	6.9	9.7	41.3	10.9	33.6	17.8
60代	340	62.1	25.9	33.2	7.6	13.5	53.5	12.6	28.2	7.9
70代以上	379	62.8	27.4	32.5	7.7	19.0	44.9	12.7	24.8	7.9
<職業>										
農林漁業	27	63.0	29.6	37.0	11.1	11.1	51.9	14.8	25.9	11.1
自営業	94	57.4	26.6	37.2	7.4	16.0	45.7	14.9	25.5	8.5
経営・管理職	42	57.1	28.6	38.1	2.4	19.0	50.0	14.3	33.3	16.7
事務職	136	55.9	30.9	44.1	8.1	7.4	45.6	18.4	30.9	16.2
専門・技術職	169	59.2	31.4	42.6	5.3	10.7	51.5	15.4	26.0	14.8
作業・技能職	178	58.4	27.5	41.0	6.2	12.9	44.9	9.6	25.8	10.7
販売・サービス業	156	64.7	26.3	48.7	3.2	9.0	48.1	12.8	20.5	17.3
保安職	14	57.1	42.9	50.0	-	28.6	42.9	7.1	28.6	7.1
学生	37	67.6	18.9	32.4	5.4	13.5	40.5	16.2	21.6	21.6
家事専業	257	64.6	25.3	38.9	5.1	13.2	51.4	11.7	26.5	10.9
無職	282	54.3	29.8	35.5	9.2	16.7	42.9	12.8	25.9	6.0
その他	79	67.1	26.6	40.5	6.3	11.4	48.1	10.1	20.3	13.9
<家族構成>										
ひとり暮らし	119	54.6	21.8	40.3	5.9	9.2	45.4	6.7	22.7	15.1
夫妻だけ	361	61.8	27.7	37.4	7.2	15.8	46.5	13.3	29.6	8.9
親と子ども	661	59.8	27.8	41.8	6.8	10.6	46.3	12.9	24.1	13.6
親と子どもと祖父母	191	59.7	33.5	44.5	3.1	14.1	47.1	14.7	26.2	14.1
その他	148	61.5	25.7	33.1	6.8	14.9	53.4	16.2	24.3	6.8
<居住形態>										
持ち家	1251	59.4	28.9	41.0	6.2	12.9	46.5	13.5	26.0	12.0
民営の借家	175	64.6	24.0	34.9	6.3	11.4	50.9	9.7	23.4	9.7
公営・雇用促進住宅	25	56.0	20.0	36.0	16.0	12.0	40.0	12.0	16.0	16.0
社宅・寮・官舎	18	55.6	11.1	50.0	5.6	11.1	55.6	11.1	22.2	27.8
その他	16	62.5	12.5	18.8	6.3	6.3	62.5	18.8	37.5	6.3
<居住地区>										
吉原	60	56.7	25.0	45.0	8.3	8.3	43.3	21.7	21.7	25.0
伝法	72	48.6	30.6	36.1	4.2	12.5	43.1	13.9	31.9	9.7
今泉	79	65.8	27.8	32.9	3.8	11.4	53.2	16.5	24.1	7.6
神戸	21	61.9	28.6	38.1	14.3	19.0	33.3	14.3	14.3	-
広見	66	65.2	33.3	34.8	6.1	7.6	45.5	16.7	24.2	9.1
青葉台	44	52.3	36.4	40.9	9.1	9.1	40.9	15.9	40.9	18.2
大淵	86	57.0	31.4	39.5	2.3	15.1	47.7	10.5	20.9	7.0
富士見台	40	70.0	17.5	35.0	12.5	15.0	50.0	22.5	30.0	5.0
原田	50	66.0	32.0	56.0	4.0	6.0	48.0	12.0	20.0	10.0
吉永	47	53.2	36.2	40.4	6.4	12.8	42.6	8.5	31.9	14.9
吉永北	19	47.4	31.6	42.1	-	-	31.6	15.8	57.9	31.6
須津	79	50.6	24.1	40.5	5.1	10.1	48.1	16.5	20.3	11.4
浮島	8	62.5	12.5	50.0	-	12.5	62.5	25.0	12.5	12.5
元吉原	47	59.6	19.1	40.4	2.1	8.5	42.6	10.6	29.8	12.8
富士駅北	57	54.4	26.3	35.1	8.8	15.8	42.1	7.0	31.6	19.3
富士北	59	62.7	25.4	47.5	6.8	23.7	55.9	13.6	23.7	8.5
富士駅南	74	66.2	33.8	43.2	13.5	10.8	50.0	12.2	21.6	10.8
田子浦	83	68.7	28.9	32.5	9.6	9.6	53.0	4.8	15.7	10.8
富士南	97	64.9	27.8	39.2	6.2	15.5	41.2	8.2	26.8	14.4
岩松	66	65.2	30.3	40.9	4.5	10.6	56.1	7.6	24.2	12.1
岩松北	39	66.7	25.6	46.2	7.7	15.4	53.8	17.9	33.3	2.6
鷹岡	69	59.4	27.5	46.4	2.9	10.1	40.6	18.8	33.3	11.6
丘	52	55.8	23.1	30.8	3.8	23.1	51.9	23.1	26.9	9.6
天間	35	54.3	22.9	45.7	20.0	14.3	34.3	11.4	28.6	5.7
富士川	68	54.4	23.5	44.1	5.9	16.2	48.5	10.3	23.5	17.6
松野	39	56.4	25.6	35.9	7.7	7.7	46.2	10.3	12.8	12.8
わからない	29	72.4	24.1	37.9	-	17.2	55.2	6.9	27.6	17.2
<居住年数>										
3年未満	45	55.6	28.9	28.9	2.2	13.3	44.4	13.3	26.7	13.3
3～5年未満	27	59.3	29.6	63.0	3.7	3.7	40.7	7.4	29.6	22.2
5～10年未満	71	52.1	25.4	52.1	4.2	4.2	56.3	12.7	18.3	8.5
10～20年	154	54.5	31.2	47.4	2.6	10.4	48.7	13.0	19.5	14.3
20～30年	178	59.0	24.2	42.7	7.3	14.6	44.9	13.5	24.7	19.7
30年以上	1012	61.7	27.9	37.5	7.2	13.5	47.0	13.0	27.1	10.1
<未既婚>										
結婚している	1090	60.6	29.2	40.7	6.3	12.5	47.7	14.1	26.4	10.2
結婚していない	229	58.5	22.7	39.7	6.6	11.4	42.4	9.2	24.0	20.5
離婚または死別	145	57.9	26.2	36.6	6.2	15.2	49.0	13.8	24.8	9.7
<ライフステージ>										
独身期	124	52.4	22.6	45.2	8.1	8.9	41.9	12.1	20.2	25.0
家族形成期	89	65.2	28.1	38.2	3.4	6.7	65.2	14.6	22.5	11.2
家族成長前期	140	50.0	37.9	60.0	2.9	7.1	57.1	19.3	15.0	6.4
家族成長後期	102	45.1	28.4	52.9	3.9	7.8	44.1	17.6	18.6	24.5
家族成熟期	185	63.2	27.6	46.5	4.9	10.8	35.7	12.4	37.3	14.1
老齢期	719	62.4	26.7	32.8	7.6	16.4	49.0	12.7	26.4	7.9

(続き)

問19 青少年に関する問題への関心

	調査数	性 道 徳 の 乱 れ	未 成 年 の 飲 酒 ・ 喫 煙	そ の 他	関 心 の あ る も の は な い	無 回 答
全 体	1502	3.8	2.5	0.8	2.5	2.8
<性別> 男性	631	4.4	3.8	1.1	3.6	1.6
女性	860	3.4	1.6	0.6	1.6	3.4
<年代> 20代以下	123	2.4	6.5	0.8	4.1	0.8
30代	149	4.7	2.0	-	2.0	2.0
40代	253	4.0	1.2	3.2	2.8	1.2
50代	247	3.6	1.6	0.8	2.0	1.6
60代	340	2.4	2.6	-	2.4	2.4
70代以上	379	5.3	2.9	0.3	2.4	5.3
<職業> 農林漁業	27	7.4	7.4	3.7	-	-
自営業	94	3.2	2.1	2.1	3.2	1.1
経営・管理職	42	4.8	-	2.4	2.4	-
事務職	136	4.4	1.5	-	1.5	0.7
専門・技術職	169	1.8	1.8	1.8	2.4	1.8
作業・技能職	178	7.9	4.5	-	2.8	1.7
販売・サービス業	156	1.9	2.6	0.6	0.6	0.6
保安職	14	14.3	7.1	-	-	-
学生	37	-	5.4	2.7	5.4	2.7
家事専業	257	3.9	1.6	-	1.2	3.1
無職	282	2.8	3.2	0.7	3.5	6.0
その他	79	3.8	1.3	1.3	2.5	3.8
<家族構成> ひとり暮らし	119	4.2	5.9	0.8	4.2	4.2
夫妻だけ	361	4.2	2.5	-	2.2	2.8
親と子ども	661	3.2	2.1	1.5	2.4	1.8
親と子どもと祖父母	191	3.1	3.1	-	2.6	1.6
その他	148	6.1	1.4	0.7	1.4	6.1
<居住形態> 持ち家	1251	3.5	2.1	0.6	2.7	2.7
民営の借家	175	4.0	5.1	2.9	1.1	2.3
公営・雇用促進住宅	25	8.0	8.0	-	-	4.0
社宅・寮・官舎	18	5.6	5.6	-	-	-
その他	16	6.3	-	-	-	6.3
<居住地区> 吉原	60	3.3	3.3	1.7	1.7	3.3
伝法	72	1.4	2.8	-	6.9	2.8
今泉	79	2.5	2.5	1.3	1.3	6.3
神戸	21	4.8	4.8	-	4.8	9.5
広見	66	4.5	1.5	-	-	1.5
青葉台	44	2.3	2.3	-	4.5	-
大淵	86	2.3	3.5	1.2	3.5	4.7
富士見台	40	5.0	5.0	-	-	-
原田	50	2.0	-	-	-	4.0
吉永	47	4.3	-	-	2.1	4.3
吉永北	19	-	-	-	5.3	5.3
須津	79	3.8	3.8	1.3	5.1	2.5
浮島	8	-	12.5	-	-	-
元吉原	47	4.3	-	-	2.1	8.5
富士駅北	57	3.5	3.5	3.5	7.0	-
富士北	59	5.1	-	-	1.7	-
富士駅南	74	4.1	1.4	1.4	1.4	-
田子浦	83	8.4	2.4	-	3.6	-
富士南	97	6.2	2.1	1.0	3.1	2.1
岩松	66	1.5	4.5	1.5	-	3.0
岩松北	39	-	5.1	-	-	-
鷹岡	69	4.3	1.4	-	2.9	1.4
丘	52	5.8	1.9	1.9	1.9	3.8
天間	35	2.9	-	2.9	-	5.7
富士川	68	2.9	2.9	-	-	2.9
松野	39	7.7	7.7	-	5.1	2.6
わからない	29	-	3.4	-	-	-
<居住年数> 3年未満	45	2.2	4.4	2.2	-	2.2
3～5年未満	27	3.7	-	-	-	3.7
5～10年未満	71	2.8	1.4	1.4	4.2	2.8
10～20年	154	2.6	2.6	3.9	3.9	2.6
20～30年	178	3.9	2.8	0.6	2.2	2.2
30年以上	1012	4.2	2.6	0.3	2.4	2.8
<未既婚> 結婚している	1090	3.9	2.1	0.6	1.9	2.5
結婚していない	229	3.9	4.8	1.3	5.2	1.3
離婚または死別	145	2.1	2.8	0.7	1.4	5.5
<ライフステージ> 独身期	124	2.4	6.5	0.8	5.6	0.8
家族形成期	89	3.4	1.1	1.1	-	2.2
家族成長前期	140	3.6	1.4	2.1	0.7	-
家族成長後期	102	5.9	2.0	2.9	2.0	2.0
家族成熟期	185	2.2	1.6	0.5	1.6	1.6
老齢期	719	3.9	2.8	0.1	2.4	3.9

VI 結果の数表

問20 青少年の健全育成で重要なこと

	調査数	家庭における や親子のふれあいの強化	地域における 青少年健全育 成活動の充実	社会道徳教育の 充実	地域の人々の交流の 促進と（地域の教育力の 向上）	地域の有害環境の 排除（風俗雑誌などの自動販売機やゲ ムセンターの規制など）	補導、相談体制の 充実	暴力や性を扱うメディアの 規制強化	非行に対する罰則の 強化	インターネット上の有害情 報の規制強化
全体	1502	63.2	17.7	34.7	25.0	6.3	12.9	9.9	10.8	22.8
<性別>										
男性	631	62.4	20.4	36.5	26.0	4.8	12.7	7.8	13.8	19.3
女性	860	64.3	15.9	33.4	24.5	7.4	13.0	11.3	8.4	25.2
<年代>										
20代以下	123	49.6	14.6	26.8	21.1	2.4	16.3	9.8	10.6	20.3
30代	149	61.7	13.4	29.5	21.5	2.0	15.4	8.1	16.8	19.5
40代	253	61.7	13.4	31.6	24.5	5.5	12.3	9.9	11.1	27.3
50代	247	68.8	17.8	40.1	26.3	2.4	12.1	8.1	10.1	21.1
60代	340	62.1	22.4	40.9	27.4	6.8	10.0	9.7	8.8	21.5
70代以上	379	67.3	19.5	32.5	25.3	11.9	14.5	11.9	10.6	23.5
<職業>										
農林漁業	27	85.2	29.6	44.4	29.6	7.4	14.8	18.5	3.7	11.1
自営業	94	66.0	14.9	36.2	28.7	4.3	7.4	5.3	9.6	25.5
経営・管理職	42	71.4	26.2	38.1	31.0	7.1	11.9	11.9	2.4	23.8
事務職	136	69.9	11.8	39.0	25.7	4.4	18.4	8.8	14.0	23.5
専門・技術職	169	62.7	16.0	30.2	29.0	3.6	15.4	4.7	12.4	20.7
作業・技能職	178	55.6	19.1	34.8	23.6	4.5	10.7	9.6	12.4	18.5
販売・サービス業	156	66.0	17.9	37.8	18.6	4.5	13.5	12.8	10.3	24.4
保安職	14	78.6	14.3	78.6	28.6	7.1	7.1	7.1	7.1	14.3
学生	37	43.2	21.6	32.4	24.3	2.7	24.3	10.8	5.4	18.9
家事専業	257	65.8	17.9	32.3	23.3	10.5	10.1	11.3	8.6	21.0
無職	282	60.3	18.4	33.0	25.5	8.5	14.2	9.2	12.8	24.8
その他	79	59.5	19.0	31.6	27.8	5.1	8.9	15.2	8.9	35.4
<家族構成>										
ひとり暮らし	119	63.9	10.1	41.2	25.2	5.0	11.8	11.8	12.6	21.8
夫妻だけ	361	69.5	20.5	33.8	24.9	7.5	13.0	10.0	10.5	21.6
親と子ども	661	60.8	16.8	32.7	24.8	6.1	13.0	8.8	12.0	21.3
親と子どもと祖父母	191	66.0	19.4	41.4	25.1	3.7	11.0	8.4	7.9	27.2
その他	148	56.8	18.9	33.1	26.4	8.8	13.5	14.9	6.1	28.4
<居住形態>										
持ち家	1251	64.5	18.5	34.8	25.4	6.6	13.1	9.8	11.0	23.7
民営の借家	175	59.4	12.0	33.7	22.3	4.0	10.9	8.6	13.1	16.6
公営・雇用促進住宅	25	60.0	28.0	48.0	20.0	4.0	8.0	16.0	-	28.0
社宅・寮・官舎	18	50.0	5.6	22.2	38.9	11.1	16.7	11.1	-	22.2
その他	16	56.3	6.3	31.3	12.5	-	18.8	18.8	-	12.5
<居住地区>										
吉原	60	56.7	20.0	45.0	25.0	5.0	15.0	10.0	11.7	25.0
伝法	72	48.6	20.8	30.6	23.6	6.9	19.4	4.2	6.9	22.2
今泉	79	68.4	17.7	34.2	31.6	5.1	11.4	15.2	6.3	20.3
神戸	21	61.9	19.0	38.1	33.3	4.8	4.8	9.5	14.3	14.3
広見	66	59.1	10.6	37.9	22.7	3.0	16.7	10.6	9.1	16.7
青葉台	44	65.9	22.7	36.4	31.8	4.5	4.5	11.4	11.4	31.8
大淵	86	60.5	17.4	36.0	14.0	7.0	12.8	14.0	14.0	22.1
富士見台	40	72.5	12.5	30.0	30.0	2.5	12.5	10.0	5.0	27.5
原田	50	54.0	20.0	34.0	34.0	6.0	4.0	6.0	8.0	26.0
吉永	47	68.1	14.9	36.2	19.1	2.1	6.4	12.8	12.8	34.0
吉永北	19	57.9	10.5	15.8	36.8	10.5	15.8	-	10.5	10.5
須津	79	63.3	20.3	35.4	27.8	5.1	13.9	10.1	10.1	19.0
浮島	8	100.0	-	12.5	12.5	-	-	25.0	25.0	37.5
元吉原	47	57.4	19.1	38.3	23.4	4.3	8.5	4.3	12.8	21.3
富士駅北	57	64.9	17.5	35.1	22.8	10.5	14.0	8.8	12.3	17.5
富士北	59	64.4	16.9	35.6	33.9	8.5	11.9	11.9	6.8	32.2
富士駅南	74	64.9	14.9	35.1	20.3	13.5	13.5	14.9	8.1	28.4
田子浦	83	68.7	19.3	31.3	19.3	4.8	9.6	8.4	12.0	15.7
富士南	97	67.0	19.6	30.9	22.7	6.2	16.5	13.4	11.3	18.6
岩松	66	59.1	21.2	43.9	30.3	6.1	13.6	3.0	10.6	28.8
岩松北	39	76.9	33.3	30.8	30.8	10.3	25.6	10.3	12.8	17.9
鷹岡	69	69.6	15.9	39.1	20.3	10.1	10.1	8.7	5.8	18.8
丘	52	67.3	11.5	38.5	13.5	3.8	9.6	5.8	19.2	13.5
天間	35	65.7	11.4	25.7	25.7	8.6	22.9	5.7	14.3	20.0
富士川	68	70.6	16.2	32.4	26.5	4.4	8.8	14.7	11.8	23.5
松野	39	56.4	23.1	38.5	35.9	7.7	12.8	5.1	7.7	35.9
わからない	29	44.8	17.2	24.1	27.6	3.4	24.1	6.9	24.1	34.5
<居住年数>										
3年未満	45	57.8	17.8	26.7	22.2	4.4	4.4	15.6	13.3	8.9
3～5年未満	27	70.4	14.8	37.0	18.5	3.7	22.2	11.1	11.1	33.3
5～10年未満	71	59.2	9.9	31.0	19.7	2.8	14.1	8.5	11.3	25.4
10～20年	154	59.1	16.2	33.1	24.7	6.5	16.2	10.4	11.7	20.1
20～30年	178	60.7	18.5	30.3	27.5	6.7	14.0	9.0	12.9	21.9
30年以上	1012	64.8	18.6	36.4	25.3	6.6	12.2	9.7	10.1	23.5
<未既婚>										
結婚している	1090	65.2	19.2	34.0	25.9	6.9	12.5	9.3	9.9	23.5
結婚していない	229	54.1	14.4	34.5	23.6	1.7	15.7	9.6	14.8	20.5
離婚または死別	145	65.5	12.4	40.7	20.7	8.3	11.7	10.3	11.0	22.8
<ライフステージ>										
独身期	124	51.6	15.3	27.4	21.8	1.6	18.5	11.3	13.7	20.2
家族形成期	89	64.0	11.2	32.6	27.0	1.1	16.9	4.5	18.0	11.2
家族成長前期	140	65.7	15.0	28.6	22.1	6.4	8.6	11.4	10.7	30.7
家族成長後期	102	52.9	16.7	34.3	20.6	5.9	10.8	12.7	9.8	33.3
家族成熟期	185	70.8	15.1	32.4	27.6	3.2	11.9	9.2	7.6	22.7
老齢期	719	64.8	20.9	36.4	26.3	9.5	12.4	10.8	9.7	22.5

(続き)

問20 青少年の健全育成で重要なこと

	調査数	学業成績・学歴を重要視する風潮の変革	金銭優先などの風潮の変革	その他	わからない	無回答
全体	1502	16.2	7.5	2.3	4.7	2.1
<性別>						
男性	631	16.6	8.2	2.5	5.7	0.8
女性	860	16.2	6.9	2.1	4.1	2.8
<年代>						
20代以下	123	25.2	6.5	7.3	7.3	0.8
30代	149	17.4	9.4	5.4	6.7	1.3
40代	253	19.0	10.7	2.4	2.0	1.2
50代	247	19.4	8.1	1.6	3.2	1.2
60代	340	16.2	6.2	0.9	6.2	1.5
70代以上	379	9.5	5.8	1.1	4.5	4.2
<職業>						
農林漁業	27	7.4	7.4	3.7	-	-
自営業	94	11.7	7.4	1.1	6.4	1.1
経営・管理職	42	19.0	7.1	2.4	2.4	-
事務職	136	22.1	7.4	1.5	1.5	0.7
専門・技術職	169	20.1	8.3	4.1	3.6	1.2
作業・技能職	178	21.3	9.0	1.7	6.2	1.1
販売・サービス業	156	16.0	7.1	3.8	3.8	-
保安職	14	-	21.4	-	-	-
学生	37	35.1	5.4	-	5.4	2.7
家事専業	257	14.4	7.4	1.9	4.7	3.1
無職	282	12.4	6.4	2.5	6.0	4.3
その他	79	11.4	7.6	1.3	6.3	2.5
<家族構成>						
ひとり暮らし	119	15.1	6.7	2.5	5.9	1.7
夫妻だけ	361	12.5	7.8	0.8	5.0	2.5
親と子ども	661	18.9	7.7	3.0	4.4	1.4
親と子どもと祖父母	191	17.3	6.3	2.6	5.2	2.1
その他	148	15.5	8.1	2.0	4.1	3.4
<居住形態>						
持ち家	1251	15.8	6.9	2.2	4.6	1.9
民営の借家	175	20.0	11.4	2.3	5.7	1.7
公営・雇用促進住宅	25	4.0	8.0	-	4.0	4.0
社宅・寮・官舎	18	33.3	5.6	5.6	-	-
その他	16	25.0	12.5	12.5	6.3	6.3
<居住地区>						
吉原	60	15.0	8.3	5.0	5.0	1.7
伝法	72	15.3	11.1	2.8	12.5	2.8
今泉	79	13.9	8.9	-	3.8	5.1
神戸	21	23.8	9.5	-	4.8	4.8
広見	66	28.8	10.6	-	3.0	-
青葉台	44	20.5	9.1	2.3	2.3	-
大淵	86	12.8	9.3	1.2	5.8	3.5
富士見台	40	17.5	10.0	5.0	5.0	-
原田	50	18.0	8.0	6.0	4.0	2.0
吉永	47	12.8	8.5	2.1	4.3	-
吉永北	19	31.6	10.5	-	5.3	5.3
須津	79	19.0	5.1	3.8	6.3	5.1
浮島	8	25.0	12.5	-	-	-
元吉原	47	21.3	4.3	2.1	-	6.4
富士駅北	57	10.5	1.8	5.3	7.0	-
富士北	59	11.9	3.4	1.7	5.1	-
富士駅南	74	18.9	6.8	1.4	4.1	1.4
田子浦	83	16.9	7.2	2.4	7.2	-
富士南	97	17.5	4.1	2.1	2.1	2.1
岩松	66	18.2	12.1	3.0	-	1.5
岩松北	39	10.3	-	-	-	-
鷹岡	69	13.0	10.1	2.9	7.2	1.4
丘	52	11.5	11.5	3.8	9.6	1.9
天間	35	14.3	5.7	-	2.9	5.7
富士川	68	16.2	5.9	1.5	4.4	1.5
松野	39	10.3	2.6	-	2.6	-
わからない	29	10.3	10.3	3.4	3.4	-
<居住年数>						
3年未満	45	15.6	15.6	2.2	4.4	2.2
3~5年未満	27	22.2	22.2	7.4	-	-
5~10年未満	71	22.5	12.7	7.0	2.8	1.4
10~20年	154	13.0	5.2	3.2	5.8	0.6
20~30年	178	15.7	5.1	5.1	6.2	1.7
30年以上	1012	16.3	6.9	1.2	4.5	2.4
<未既婚>						
結婚している	1090	16.1	6.6	2.1	4.6	1.8
結婚していない	229	20.5	9.6	3.9	6.6	1.3
離婚または死別	145	12.4	10.3	1.4	2.1	3.4
<ライフステージ>						
独身期	124	24.2	6.5	4.8	7.3	0.8
家族形成期	89	19.1	11.2	11.2	5.6	-
家族成長前期	140	18.6	7.9	2.1	4.3	-
家族成長後期	102	22.5	7.8	1.0	2.0	2.0
家族成熟期	185	18.4	8.6	2.7	3.2	1.1
老齢期	719	12.7	6.0	1.0	5.3	2.9

VI 結果の数表

問21 18歳未満による深夜外出についての意見

	調査数	保護者と一緒であれば問題はない	信頼のおける大人と一緒にあれば問題はない	友人と一緒にあれば問題はない	保護者と一緒であっても、深夜外出は慎むべきである	青少年の自主性に任せればよい	その他	わからない	無回答
全体	1502	25.6	7.5	0.3	56.5	4.1	1.7	2.8	1.5
<性別>									
男性	631	28.5	9.8	0.3	47.2	8.2	2.1	3.5	0.3
女性	860	23.5	5.9	0.3	63.3	1.0	1.4	2.3	2.2
<年代>									
20代以下	123	35.0	8.1	0.8	42.3	8.1	0.8	4.9	-
30代	149	29.5	6.7	-	49.7	6.7	2.0	4.0	1.3
40代	253	30.4	6.7	0.4	51.0	5.1	2.4	3.2	0.8
50代	247	32.4	10.9	-	50.2	2.0	2.0	2.0	0.4
60代	340	20.0	6.5	-	62.9	5.9	1.8	1.8	1.2
70代以上	379	18.7	7.1	0.8	65.7	0.8	1.1	2.6	3.2
<職業>									
農林漁業	27	25.9	3.7	-	63.0	7.4	-	-	-
自営業	94	23.4	4.3	-	61.7	4.3	2.1	3.2	1.1
経営・管理職	42	35.7	9.5	-	42.9	9.5	2.4	-	-
事務職	136	33.1	7.4	-	55.9	1.5	1.5	-	0.7
専門・技術職	169	20.1	9.5	-	60.9	4.7	1.8	1.8	1.2
作業・技能職	178	33.1	6.7	-	42.1	12.9	1.7	2.8	0.6
販売・サービス業	156	30.1	8.3	0.6	55.1	3.8	0.6	1.3	-
保安職	14	21.4	21.4	-	42.9	-	7.1	7.1	-
学生	37	27.0	5.4	2.7	43.2	10.8	2.7	8.1	-
家事専業	257	17.1	4.3	0.4	73.2	-	0.4	2.3	2.3
無職	282	24.8	8.5	0.4	55.3	1.1	2.5	5.0	2.5
その他	79	25.3	12.7	-	46.8	5.1	3.8	3.8	2.5
<家族構成>									
ひとり暮らし	119	25.2	11.8	-	52.9	3.4	1.7	4.2	0.8
夫妻だけ	361	21.9	7.2	0.3	60.4	4.2	1.1	3.6	1.4
親と子ども	661	25.3	7.6	-	57.3	5.6	1.4	2.0	0.9
親と子どもと祖父母	191	30.9	6.8	1.0	52.9	2.1	1.6	3.1	1.6
その他	148	29.7	6.8	1.4	50.0	0.7	4.7	3.4	3.4
<居住形態>									
持ち家	1251	24.7	7.7	0.4	58.4	3.4	1.6	2.5	1.4
民営の借家	175	30.9	6.9	-	48.0	8.0	1.7	3.4	1.1
公営・雇用促進住宅	25	36.0	8.0	-	40.0	4.0	8.0	4.0	-
社宅・寮・官舎	18	16.7	5.6	-	55.6	11.1	-	11.1	-
その他	16	31.3	12.5	-	37.5	6.3	-	6.3	6.3
<居住地区>									
吉原	60	26.7	5.0	-	65.0	1.7	-	1.7	-
伝法	72	25.0	5.6	-	47.2	12.5	-	8.3	1.4
今泉	79	30.4	1.3	-	58.2	1.3	1.3	2.5	5.1
神戸	21	33.3	4.8	-	52.4	-	4.8	4.8	-
広見	66	34.8	7.6	-	50.0	4.5	3.0	-	-
青葉台	44	27.3	4.5	-	65.9	-	-	2.3	-
大淵	86	26.7	8.1	-	53.5	1.2	1.2	5.8	3.5
富士見台	40	27.5	7.5	-	60.0	2.5	2.5	-	-
原田	50	12.0	12.0	-	58.0	6.0	2.0	8.0	2.0
吉永	47	25.5	14.9	-	57.4	2.1	-	-	-
吉永北	19	15.8	-	-	73.7	5.3	-	-	5.3
須津	79	25.3	11.4	1.3	53.2	3.8	-	2.5	2.5
浮島	8	25.0	-	-	62.5	-	12.5	-	-
元吉原	47	25.5	8.5	-	48.9	6.4	4.3	2.1	4.3
富士駅北	57	17.5	5.3	-	64.9	5.3	3.5	3.5	-
富士北	59	22.0	6.8	-	64.4	3.4	-	3.4	-
富士駅南	74	24.3	13.5	-	59.5	-	1.4	-	1.4
田子浦	83	24.1	9.6	-	55.4	7.2	-	3.6	-
富士南	97	26.8	7.2	-	54.6	6.2	2.1	2.1	1.0
岩松	66	30.3	3.0	-	59.1	1.5	4.5	1.5	-
岩松北	39	15.4	5.1	2.6	74.4	-	2.6	-	-
鷹岡	69	23.2	8.7	2.9	49.3	8.7	4.3	2.9	-
丘	52	34.6	7.7	-	46.2	5.8	3.8	-	1.9
天間	35	17.1	14.3	-	60.0	-	-	5.7	2.9
富士川	68	30.9	8.8	1.5	48.5	5.9	-	2.9	1.5
松野	39	23.1	2.6	-	66.7	2.6	-	5.1	-
わからない	29	24.1	10.3	-	55.2	6.9	3.4	-	-
<居住年数>									
3年未満	45	31.1	6.7	-	46.7	8.9	-	4.4	2.2
3～5年未満	27	18.5	7.4	-	70.4	3.7	-	-	-
5～10年未満	71	28.2	9.9	-	47.9	7.0	2.8	4.2	-
10～20年	154	24.0	9.1	0.6	51.9	7.8	1.3	4.5	0.6
20～30年	178	28.1	8.4	-	52.8	3.4	2.2	3.9	1.1
30年以上	1012	25.3	7.0	0.3	58.6	3.3	1.7	2.2	1.7
<未既婚>									
結婚している	1090	25.0	7.0	0.3	58.5	4.0	1.8	2.0	1.3
結婚していない	229	29.7	8.7	0.4	45.9	6.1	1.7	6.6	0.9
離婚または死別	145	26.2	10.3	0.7	57.9	1.4	0.7	0.7	2.1
<ライフステージ>									
独身期	124	32.3	9.7	0.8	41.1	8.1	1.6	6.5	-
家族形成期	89	30.3	5.6	-	48.3	11.2	2.2	2.2	-
家族成長前期	140	30.0	6.4	0.7	55.7	2.9	1.4	2.9	-
家族成長後期	102	38.2	9.8	-	45.1	4.9	1.0	-	1.0
家族成熟期	185	35.1	9.7	-	48.6	2.2	2.7	1.1	0.5
老齢期	719	19.3	6.8	0.4	64.4	3.2	1.4	2.2	2.2

問22 青少年のインターネット利用におけるトラブルについての意見

	調査数	親の間で安全に利用するべきであり、利用する利	安全に利用できない場合は利用させてはいけません	保護者の責任として、実行した上で利用させるべきである	利用の方法は、青少年の自主性に任せればよい	トラブルに巻き込まれるのはまれであり、それほど気にすべき問題ではない	その他	わからない	無回答
全体	1502	37.8	12.8	36.5	3.7	0.6	1.9	4.6	2.0
<性別>									
男性	631	36.0	14.1	35.5	6.0	1.1	2.5	4.1	0.6
女性	860	39.4	11.7	37.6	2.1	0.2	1.5	4.8	2.7
<年代>									
20代以下	123	32.5	10.6	43.9	9.8	-	0.8	2.4	-
30代	149	36.2	13.4	34.9	5.4	2.0	4.0	3.4	0.7
40代	253	43.1	9.5	38.7	3.2	0.4	2.4	2.0	0.8
50代	247	33.2	12.6	43.7	3.2	0.4	2.4	3.6	0.8
60代	340	34.1	14.4	37.9	4.1	0.6	2.4	4.4	2.1
70代以上	379	43.0	14.2	27.7	1.6	0.5	0.5	8.2	4.2
<職業>									
農林漁業	27	40.7	25.9	29.6	3.7	-	-	-	-
自営業	94	45.7	6.4	34.0	3.2	-	2.1	7.4	1.1
経営・管理職	42	38.1	7.1	33.3	9.5	-	7.1	4.8	-
事務職	136	38.2	9.6	47.8	0.7	-	2.2	0.7	0.7
専門・技術職	169	40.8	8.9	37.9	5.3	0.6	3.0	1.8	1.8
作業・技能職	178	32.0	15.2	39.3	8.4	1.1	1.1	1.7	1.1
販売・サービス業	156	32.1	13.5	44.2	4.5	0.6	1.9	2.6	0.6
保安職	14	28.6	35.7	35.7	-	-	-	-	-
学生	37	29.7	10.8	51.4	5.4	-	-	2.7	-
家事専業	257	39.3	12.5	37.4	1.2	-	2.3	4.7	2.7
無職	282	40.4	15.6	24.8	2.8	0.7	1.4	10.6	3.5
その他	79	36.7	13.9	35.4	3.8	2.5	1.3	3.8	2.5
<家族構成>									
ひとり暮らし	119	41.2	9.2	29.4	5.0	2.5	2.5	7.6	2.5
夫妻だけ	361	39.3	14.1	33.0	3.3	0.3	1.4	6.1	2.5
親と子ども	661	38.3	12.7	37.7	3.9	0.6	2.0	3.6	1.2
親と子どもと祖父母	191	37.2	12.6	43.5	2.6	-	0.5	2.1	1.6
その他	148	31.1	12.2	38.5	3.4	0.7	4.7	6.1	3.4
<居住形態>									
持ち家	1251	38.6	12.2	37.3	3.4	0.4	1.8	4.3	2.0
民営の借家	175	34.3	15.4	34.3	6.3	1.7	1.7	5.1	1.1
公営・雇用促進住宅	25	40.0	8.0	28.0	4.0	4.0	4.0	12.0	-
社宅・寮・官舎	18	27.8	11.1	55.6	-	-	5.6	-	-
その他	16	31.3	31.3	6.3	6.3	-	6.3	12.5	6.3
<居住地区>									
吉原	60	26.7	18.3	46.7	5.0	1.7	-	1.7	-
伝法	72	38.9	12.5	27.8	6.9	-	1.4	11.1	1.4
今泉	79	41.8	8.9	40.5	-	-	-	2.5	6.3
神戸	21	28.6	19.0	38.1	4.8	-	-	4.8	4.8
広見	66	45.5	7.6	36.4	4.5	3.0	1.5	1.5	-
青葉台	44	47.7	6.8	40.9	-	2.3	-	2.3	-
大淵	86	33.7	15.1	34.9	1.2	-	1.2	9.3	4.7
富士見台	40	47.5	15.0	27.5	-	-	2.5	7.5	-
原田	50	36.0	14.0	36.0	4.0	-	2.0	6.0	2.0
吉永	47	31.9	27.7	27.7	2.1	-	4.3	6.4	-
吉永北	19	57.9	-	31.6	5.3	-	-	-	5.3
須津	79	31.6	16.5	41.8	2.5	-	1.3	2.5	3.8
浮島	8	37.5	-	62.5	-	-	-	-	-
元吉原	47	46.8	12.8	25.5	4.3	-	2.1	2.1	6.4
富士駅北	57	31.6	12.3	40.4	7.0	-	-	8.8	-
富士北	59	37.3	13.6	37.3	1.7	-	5.1	5.1	-
富士駅南	74	37.8	6.8	45.9	-	-	1.4	6.8	1.4
田子浦	83	32.5	12.0	38.6	9.6	1.2	1.2	3.6	1.2
富士南	97	43.3	10.3	32.0	6.2	-	4.1	3.1	1.0
岩松	66	42.4	12.1	36.4	1.5	-	3.0	3.0	1.5
岩松北	39	33.3	23.1	38.5	-	-	5.1	-	-
鷹岡	69	39.1	14.5	37.7	2.9	1.4	-	4.3	-
丘	52	44.2	9.6	30.8	5.8	-	1.9	5.8	1.9
天間	35	34.3	8.6	40.0	5.7	-	2.9	5.7	2.9
富士川	68	27.9	14.7	38.2	7.4	1.5	4.4	2.9	2.9
松野	39	38.5	2.6	43.6	5.1	-	5.1	5.1	-
わからない	29	44.8	20.7	24.1	-	6.9	-	3.4	-
<居住年数>									
3年未満	45	37.8	11.1	42.2	4.4	-	2.2	-	2.2
3～5年未満	27	40.7	3.7	40.7	3.7	3.7	-	3.7	3.7
5～10年未満	71	32.4	18.3	35.2	4.2	1.4	7.0	1.4	-
10～20年	154	36.4	9.7	40.9	3.9	1.3	3.2	3.9	0.6
20～30年	178	36.5	9.0	41.6	6.7	-	1.1	4.5	0.6
30年以上	1012	38.7	13.7	35.0	3.1	0.4	1.6	5.1	2.4
<未既婚>									
結婚している	1090	38.6	13.3	37.2	2.7	0.5	2.1	3.6	2.0
結婚していない	229	32.8	12.2	36.2	8.7	0.9	1.7	6.6	0.9
離婚または死別	145	41.4	8.3	36.6	4.1	-	1.4	6.2	2.1
<ライフステージ>									
独身期	124	27.4	13.7	41.1	11.3	0.8	1.6	4.0	-
家族形成期	89	39.3	11.2	38.2	3.4	2.2	4.5	1.1	-
家族成長前期	140	39.3	10.7	43.6	2.1	0.7	2.1	1.4	-
家族成長後期	102	43.1	5.9	42.2	3.9	-	2.9	1.0	1.0
家族成熟期	185	38.4	12.4	39.5	3.2	0.5	2.2	2.7	1.1
老齢期	719	38.8	14.3	32.5	2.8	0.6	1.4	6.4	3.2

VI 結果の数表

問23 青少年のひきこもり問題についての認識

	調査数	家族にいて だと考えて いるので 深刻な 問題	家族に いるが、 本人の 意識 だとは 思わ ない	家族 には ない が、 社会 問 題 だ	家族 には ない が、 本人 の 意 識 だ と は 思 わ な い	関 心 が な い の で わ か ら な い	無 回 答
全 体	1502	3.1	0.5	83.5	5.6	3.2	4.1
<性別>							
男性	631	3.3	0.6	81.0	5.7	5.1	4.3
女性	860	3.0	0.3	85.7	5.6	1.9	3.5
<年代>							
20代以下	123	0.8	1.6	75.6	16.3	5.7	-
30代	149	3.4	0.7	79.9	12.1	2.7	1.3
40代	253	3.6	0.4	82.6	5.9	3.2	4.3
50代	247	0.8	-	87.9	5.3	3.6	2.4
60代	340	2.4	0.3	88.5	2.9	2.6	3.2
70代以上	379	5.8	0.5	81.3	1.8	2.9	7.7
<職業>							
農林漁業	27	3.7	3.7	92.6	-	-	-
自営業	94	-	1.1	85.1	5.3	3.2	5.3
経営・管理職	42	2.4	-	95.2	-	2.4	-
事務職	136	1.5	-	89.0	5.9	0.7	2.9
専門・技術職	169	2.4	-	88.8	5.9	1.8	1.2
作業・技能職	178	1.7	0.6	83.7	6.2	5.1	2.8
販売・サービス業	156	3.2	0.6	85.3	5.8	2.6	2.6
保安職	14	-	-	92.9	-	-	7.1
学生	37	-	-	70.3	21.6	8.1	-
家事専業	257	2.3	-	88.3	2.7	1.9	4.7
無職	282	7.8	0.7	75.2	4.3	5.0	7.1
その他	79	2.5	1.3	78.5	11.4	2.5	3.8
<家族構成>							
ひとり暮らし	119	6.7	0.8	74.8	5.9	5.9	5.9
夫妻だけ	361	2.2	0.3	87.3	3.6	2.2	4.4
親と子ども	661	2.4	0.6	84.9	5.7	3.2	3.2
親と子どもと祖父母	191	4.2	-	81.7	8.4	2.6	3.1
その他	148	4.7	0.7	79.1	5.4	4.1	6.1
<居住形態>							
持ち家	1251	3.2	0.4	84.7	4.7	3.3	3.8
民営の借家	175	2.3	0.6	82.3	8.0	2.9	4.0
公営・雇用促進住宅	25	8.0	-	72.0	8.0	-	12.0
社宅・寮・官舎	18	5.6	-	72.2	16.7	5.6	-
その他	16	-	6.3	56.3	25.0	-	12.5
<居住地区>							
吉原	60	-	-	93.3	3.3	1.7	1.7
伝法	72	-	-	84.7	4.2	11.1	-
今泉	79	3.8	-	81.0	-	8.9	6.3
神戸	21	-	-	85.7	4.8	4.8	4.8
広見	66	3.0	1.5	83.3	4.5	1.5	6.1
青葉台	44	-	-	90.9	4.5	2.3	2.3
大淵	86	3.5	1.2	80.2	7.0	4.7	3.5
富士見台	40	2.5	-	82.5	10.0	-	5.0
原田	50	4.0	2.0	72.0	14.0	2.0	6.0
吉永	47	8.5	-	80.9	8.5	-	2.1
吉永北	19	5.3	-	89.5	-	-	5.3
須津	79	3.8	-	82.3	3.8	2.5	7.6
浮島	8	-	-	100.0	-	-	-
元吉原	47	4.3	2.1	74.5	10.6	-	8.5
富士駅北	57	5.3	-	80.7	5.3	3.5	5.3
富士北	59	6.8	-	79.7	5.1	3.4	5.1
富士駅南	74	5.4	1.4	86.5	1.4	-	5.4
田子浦	83	1.2	-	74.7	12.0	8.4	3.6
富士南	97	4.1	1.0	83.5	5.2	2.1	4.1
岩松	66	1.5	-	90.9	1.5	-	6.1
岩松北	39	-	-	97.4	2.6	-	-
鷹岡	69	4.3	-	87.0	2.9	5.8	-
丘	52	-	-	88.5	5.8	-	5.8
天間	35	-	-	94.3	5.7	-	-
富士川	68	5.9	1.5	79.4	8.8	2.9	1.5
松野	39	5.1	-	82.1	5.1	5.1	2.6
わからない	29	-	-	79.3	13.8	3.4	3.4
<居住年数>							
3年未満	45	2.2	-	80.0	15.6	-	2.2
3～5年未満	27	3.7	-	92.6	3.7	-	-
5～10年未満	71	2.8	-	81.7	8.5	4.2	2.8
10～20年	154	0.6	-	84.4	8.4	3.9	2.6
20～30年	178	3.9	1.7	80.3	9.6	2.8	1.7
30年以上	1012	3.5	0.4	84.1	3.9	3.4	4.8
<未既婚>							
結婚している	1090	2.6	0.4	86.3	4.2	2.7	3.9
結婚していない	229	2.2	1.3	72.9	14.4	6.6	2.6
離婚または死別	145	8.3	-	82.8	2.1	1.4	5.5
<ライフステージ>							
独身期	124	1.6	1.6	73.4	16.9	5.6	0.8
家族形成期	89	3.4	1.1	84.3	7.9	2.2	1.1
家族成長前期	140	1.4	-	87.1	7.1	1.4	2.9
家族成長後期	102	2.9	-	89.2	5.9	1.0	1.0
家族成熟期	185	2.2	-	84.3	4.9	3.8	4.9
老齢期	719	4.2	0.4	84.7	2.4	2.8	5.6

<問23で1または2と回答した人に>

問23-1 ひきこもり状態にある青少年の年齢層

	調査数	14歳以下	15～19歳	20～24歳	25～29歳	30～34歳	35～39歳	い答えられない・答えたくない	無回答
全体	55	3.6	14.5	12.7	10.9	10.9	14.5	25.5	7.3
<性別>									
男性	25	4.0	16.0	4.0	8.0	16.0	16.0	28.0	8.0
女性	29	3.4	13.8	20.7	13.8	6.9	10.3	24.1	6.9
<年代>									
20代以下	3	-	33.3	33.3	33.3	-	-	-	-
30代	6	16.7	-	-	16.7	33.3	33.3	-	-
40代	10	-	10.0	20.0	-	-	20.0	50.0	-
50代	2	-	-	-	-	50.0	-	50.0	-
60代	9	-	11.1	-	11.1	22.2	22.2	11.1	22.2
70代以上	24	4.2	20.8	16.7	12.5	4.2	4.2	29.2	8.3
<職業>									
農林漁業	2	50.0	-	50.0	-	-	-	-	-
自営業	1	-	-	-	100.0	-	-	-	-
経営・管理職	1	-	-	100.0	-	-	-	-	-
事務職	2	50.0	-	-	-	50.0	-	-	-
専門・技術職	4	-	-	25.0	25.0	-	25.0	25.0	-
作業・技能職	4	-	25.0	-	-	25.0	25.0	25.0	-
販売・サービス業	6	-	33.3	-	16.7	-	16.7	33.3	-
保安職	-	-	-	-	-	-	-	-	-
学生	-	-	-	-	-	-	-	-	-
家事専業	6	-	-	33.3	16.7	16.7	-	16.7	16.7
無職	24	-	20.8	8.3	4.2	8.3	16.7	37.5	4.2
その他	3	-	-	-	33.3	33.3	-	-	33.3
<家族構成>									
ひとり暮らし	9	-	44.4	22.2	11.1	-	11.1	11.1	-
夫妻だけ	9	11.1	-	-	22.2	-	11.1	33.3	22.2
親と子ども	20	5.0	10.0	5.0	15.0	5.0	10.0	40.0	10.0
親と子どもと祖父母	8	-	12.5	25.0	-	25.0	25.0	12.5	-
その他	8	-	12.5	25.0	-	37.5	12.5	12.5	-
<居住形態>									
持ち家	45	2.2	11.1	15.6	8.9	11.1	15.6	26.7	8.9
民営の借家	5	20.0	20.0	-	20.0	20.0	-	20.0	-
公営・雇用促進住宅	2	-	50.0	-	-	-	-	50.0	-
社宅・寮・官舎	1	-	-	-	100.0	-	-	-	-
その他	1	-	100.0	-	-	-	-	-	-
<居住地区>									
吉原	-	-	-	-	-	-	-	-	-
伝法	-	-	-	-	-	-	-	-	-
今泉	3	-	33.3	33.3	-	-	-	-	33.3
神戸	-	-	-	-	-	-	-	-	-
広見	3	-	-	33.3	33.3	-	-	33.3	-
青葉台	-	-	-	-	-	-	-	-	-
大淵	4	25.0	25.0	-	-	25.0	-	25.0	-
富士見台	1	-	100.0	-	-	-	-	-	-
原田	3	-	-	33.3	-	-	33.3	33.3	-
吉永	4	-	25.0	50.0	-	-	-	-	25.0
吉永北	1	-	-	-	-	-	-	100.0	-
須津	3	-	-	-	-	33.3	33.3	33.3	-
浮島	-	-	-	-	-	-	-	-	-
元吉原	3	-	-	-	-	-	-	66.7	33.3
富士駅北	3	-	-	33.3	-	33.3	33.3	-	-
富士北	4	-	25.0	-	-	25.0	25.0	-	25.0
富士駅南	5	-	20.0	-	40.0	-	20.0	20.0	-
田子浦	1	-	-	-	-	-	-	100.0	-
富士南	5	-	20.0	20.0	-	20.0	-	40.0	-
岩松	1	-	-	-	100.0	-	-	-	-
岩松北	-	-	-	-	-	-	-	-	-
鷹岡	3	-	-	-	-	-	33.3	66.7	-
丘	-	-	-	-	-	-	-	-	-
天間	-	-	-	-	-	-	-	-	-
富士川	5	20.0	20.0	-	20.0	-	20.0	20.0	-
松野	2	-	-	-	50.0	50.0	-	-	-
わからない	-	-	-	-	-	-	-	-	-
<居住年数>									
3年未満	1	100.0	-	-	-	-	-	-	-
3～5年未満	1	-	-	-	-	100.0	-	-	-
5～10年未満	2	-	50.0	-	-	-	50.0	-	-
10～20年	1	-	-	-	-	-	100.0	-	-
20～30年	10	-	20.0	30.0	20.0	-	10.0	20.0	-
30年以上	39	2.6	12.8	10.3	10.3	12.8	10.3	30.8	10.3
<未既婚>									
結婚している	32	3.1	9.4	9.4	12.5	18.8	15.6	21.9	9.4
結婚していない	8	-	25.0	12.5	12.5	-	12.5	37.5	-
離婚または死別	12	8.3	16.7	16.7	8.3	-	8.3	33.3	8.3
<ライフステージ>									
独身期	4	-	25.0	25.0	25.0	-	25.0	-	-
家族形成期	4	-	-	-	25.0	50.0	25.0	-	-
家族成長前期	2	-	50.0	-	-	-	50.0	-	-
家族成長後期	3	33.3	-	66.7	-	-	-	-	-
家族成熟期	4	-	-	-	-	25.0	-	75.0	-
老齢期	33	3.0	18.2	12.1	12.1	9.1	9.1	24.2	12.1

VI 結果の数表

問24 ひきこもり状態の青少年に対する家族の対応

	調査数	本人と十分に話し合う	本人の友人に相談する	親戚、知人に相談する	同じ悩みを抱える(ひきこもりの青少年がいる)家族との情報交換をする	国・県・市の行政機関に相談する	医療機関(精神科医など)に相談する	ひきこもり支援に取り組んでいる民間団体(NPO法人など)に相談する	本人の自主性を尊重し、対応する必要はない	その他
全体	1502	69.3	11.6	13.8	49.3	31.8	38.7	52.5	2.6	2.3
<性別>										
男性	631	68.1	11.9	13.0	46.1	32.6	33.8	50.4	3.5	2.2
女性	860	70.5	11.4	14.4	51.9	31.3	42.6	54.4	2.0	2.2
<年代>										
20代以下	123	74.8	16.3	12.2	39.8	19.5	38.2	33.3	7.3	1.6
30代	149	74.5	10.1	16.8	42.3	24.8	38.3	47.7	4.0	4.7
40代	253	72.3	11.9	16.2	50.2	32.8	41.5	52.2	2.4	3.2
50代	247	74.5	10.9	14.2	53.8	33.6	44.1	58.7	4.5	4.0
60代	340	67.6	11.8	13.8	52.9	34.4	34.1	58.8	1.5	1.5
70代以上	379	62.8	10.8	11.3	47.8	34.6	38.0	52.0	0.5	0.3
<職業>										
農林漁業	27	66.7	14.8	25.9	51.9	48.1	55.6	55.6	-	-
自営業	94	71.3	6.4	11.7	50.0	33.0	39.4	47.9	3.2	3.2
経営・管理職	42	76.2	4.8	9.5	54.8	33.3	26.2	54.8	2.4	-
事務職	136	75.7	6.6	11.0	56.6	37.5	47.1	55.1	0.7	1.5
専門・技術職	169	75.7	13.6	16.6	53.8	29.6	43.2	55.6	1.8	4.7
作業・技能職	178	71.9	12.4	15.2	42.1	31.5	38.8	46.6	6.2	2.2
販売・サービス業	156	71.8	12.2	16.0	54.5	33.3	34.6	55.1	5.1	3.2
保安職	14	71.4	42.9	28.6	28.6	50.0	50.0	57.1	-	-
学生	37	67.6	21.6	10.8	37.8	16.2	32.4	40.5	8.1	5.4
家事専業	257	70.8	12.5	12.8	50.6	34.2	41.2	57.2	1.2	1.6
無職	282	56.7	12.1	12.1	46.1	29.4	34.8	51.4	1.1	1.1
その他	79	72.2	6.3	12.7	44.3	25.3	35.4	55.7	3.8	2.5
<家族構成>										
ひとり暮らし	119	64.7	11.8	11.8	40.3	26.9	30.3	45.4	1.7	-
夫妻だけ	361	70.1	11.4	12.5	51.0	37.4	37.4	58.7	1.4	2.2
親と子ども	661	69.7	12.0	14.1	48.1	30.0	41.1	51.9	2.7	2.6
親と子どもと祖父母	191	74.3	13.6	13.6	55.0	32.5	40.3	49.7	3.1	1.0
その他	148	65.5	7.4	18.2	51.4	29.7	37.8	52.0	4.1	3.4
<居住形態>										
持ち家	1251	69.4	11.7	13.5	50.0	32.9	38.7	53.2	2.3	2.3
民営の借家	175	70.9	9.7	14.9	45.7	25.1	41.1	50.3	4.6	1.1
公営・雇用促進住宅	25	76.0	8.0	20.0	52.0	40.0	48.0	44.0	-	-
社宅・寮・官舎	18	72.2	16.7	5.6	50.0	11.1	38.9	50.0	-	-
その他	16	62.5	12.5	18.8	18.8	25.0	18.8	56.3	12.5	6.3
<居住地区>										
吉原	60	76.7	15.0	10.0	60.0	31.7	41.7	63.3	1.7	-
伝法	72	69.4	11.1	13.9	45.8	38.9	38.9	52.8	6.9	2.8
今泉	79	62.0	15.2	13.9	58.2	22.8	36.7	58.2	-	2.5
神戸	21	71.4	-	28.6	23.8	38.1	38.1	33.3	-	-
広見	66	72.7	9.1	18.2	45.5	28.8	31.8	47.0	1.5	-
青葉台	44	70.5	9.1	11.4	56.8	38.6	38.6	61.4	-	2.3
大淵	86	60.5	11.6	9.3	48.8	36.0	40.7	43.0	2.3	5.8
富士見台	40	75.0	2.5	17.5	55.0	32.5	40.0	60.0	2.5	-
原田	50	72.0	16.0	16.0	46.0	22.0	24.0	42.0	4.0	4.0
吉永	47	76.6	8.5	21.3	55.3	34.0	40.4	44.7	-	2.1
吉永北	19	57.9	10.5	15.8	42.1	26.3	42.1	47.4	5.3	-
須津	79	64.6	16.5	15.2	43.0	27.8	34.2	50.6	3.8	1.3
浮島	8	87.5	-	25.0	75.0	50.0	50.0	62.5	-	12.5
元吉原	47	61.7	6.4	12.8	40.4	34.0	29.8	57.4	8.5	2.1
富士駅北	57	75.4	12.3	7.0	45.6	33.3	49.1	54.4	3.5	1.8
富士北	59	66.1	15.3	15.3	49.2	37.3	33.9	50.8	1.7	6.8
富士駅南	74	77.0	12.2	10.8	50.0	29.7	40.5	55.4	-	1.4
田子浦	83	62.7	10.8	16.9	48.2	26.5	32.5	49.4	-	1.2
富士南	97	76.3	13.4	14.4	43.3	28.9	38.1	56.7	3.1	2.1
岩松	66	68.2	7.6	18.2	42.4	36.4	45.5	48.5	1.5	3.0
岩松北	39	71.8	10.3	15.4	64.1	48.7	51.3	56.4	-	-
鷹岡	69	72.5	11.6	7.2	44.9	30.4	36.2	52.2	1.4	1.4
丘	52	53.8	5.8	9.6	48.1	32.7	55.8	53.8	9.6	1.9
天間	35	74.3	17.1	14.3	57.1	31.4	48.6	62.9	2.9	-
富士川	68	69.1	16.2	13.2	55.9	32.4	38.2	54.4	5.9	1.5
松野	39	71.8	10.3	10.3	51.3	28.2	41.0	56.4	-	5.1
わからない	29	82.8	13.8	17.2	55.2	34.5	31.0	51.7	3.4	-
<居住年数>										
3年未満	45	77.8	4.4	11.1	42.2	31.1	40.0	55.6	2.2	-
3~5年未満	27	74.1	14.8	25.9	55.6	44.4	51.9	37.0	-	11.1
5~10年未満	71	73.2	14.1	12.7	35.2	23.9	39.4	54.9	4.2	2.8
10~20年	154	74.0	11.7	9.7	52.6	31.8	38.3	48.7	5.2	1.3
20~30年	178	74.7	14.0	18.5	46.6	25.3	38.8	50.6	4.5	5.1
30年以上	1012	67.3	11.4	13.5	50.3	33.4	38.5	54.0	1.9	1.7
<未既婚>										
結婚している	1090	71.5	12.2	14.1	51.7	34.1	39.7	55.5	2.3	2.2
結婚していない	229	65.1	12.2	10.5	36.7	25.3	37.6	40.2	5.2	2.2
離婚または死別	145	64.1	7.6	18.6	51.7	26.9	35.9	51.0	1.4	2.1
<ライフステージ>										
独身期	124	68.5	14.5	10.5	32.3	21.0	33.1	34.7	7.3	2.4
家族形成期	89	80.9	11.2	20.2	50.6	32.6	48.3	47.2	4.5	4.5
家族成長前期	140	77.1	10.7	15.7	51.4	25.0	40.0	56.4	2.1	2.9
家族成長後期	102	76.5	17.6	23.5	54.9	36.3	47.1	51.0	1.0	2.0
家族成熟期	185	74.6	10.3	14.6	55.1	31.9	41.6	55.7	5.9	4.9
老齢期	719	65.1	11.3	12.5	50.2	34.5	36.2	55.2	1.0	0.8

(続き)

問24 ひきこもり状態の青少年に対する家族の対応

	調査数	わからない	無回答
全体	1502	5.7	2.5
<性別> 男性	631	5.5	2.2
女性	860	5.8	2.4
<年代> 20代以下	123	6.5	0.8
30代	149	5.4	0.7
40代	253	5.1	1.2
50代	247	4.9	1.2
60代	340	4.1	2.1
70代以上	379	7.9	5.3
<職業> 農林漁業	27	7.4	-
自営業	94	2.1	4.3
経営・管理職	42	-	-
事務職	136	5.9	1.5
専門・技術職	169	5.9	0.6
作業・技能職	178	4.5	1.1
販売・サービス業	156	3.2	1.3
保安職	14	-	7.1
学生	37	8.1	-
家事専業	257	4.3	3.9
無職	282	9.9	3.9
その他	79	5.1	1.3
<家族構成> ひとり暮らし	119	9.2	0.8
夫妻だけ	361	4.4	3.0
親と子ども	661	5.3	2.1
親と子どもと祖父母	191	4.7	2.6
その他	148	6.8	2.7
<居住形態> 持ち家	1251	5.5	2.4
民営の借家	175	5.1	2.3
公営・雇用促進住宅	25	4.0	-
社宅・寮・官舎	18	16.7	-
その他	16	6.3	6.3
<居住地区> 吉原	60	3.3	-
伝法	72	6.9	-
今泉	79	11.4	2.5
神戸	21	4.8	-
広見	66	3.0	3.0
青葉台	44	2.3	2.3
大淵	86	8.1	4.7
富士見台	40	5.0	5.0
原田	50	6.0	6.0
吉永	47	4.3	-
吉永北	19	5.3	5.3
須津	79	8.9	3.8
浮島	8	-	-
元吉原	47	4.3	6.4
富士駅北	57	8.8	-
富士北	59	5.1	5.1
富士駅南	74	2.7	4.1
田子浦	83	10.8	-
富士南	97	2.1	2.1
岩松	66	4.5	3.0
岩松北	39	12.8	-
鷹岡	69	5.8	-
丘	52	1.9	3.8
天間	35	2.9	-
富士川	68	2.9	1.5
松野	39	2.6	-
わからない	29	6.9	3.4
<居住年数> 3年未満	45	-	2.2
3~5年未満	27	-	3.7
5~10年未満	71	2.8	1.4
10~20年	154	7.1	0.6
20~30年	178	6.7	1.1
30年以上	1012	5.8	2.9
<未既婚> 結婚している	1090	4.2	2.7
結婚していない	229	10.5	0.9
離婚または死別	145	6.2	2.1
<ライフステージ> 独身期	124	9.7	-
家族形成期	89	2.2	2.2
家族成長前期	140	2.1	0.7
家族成長後期	102	6.9	1.0
家族成熟期	185	3.8	1.6
老齢期	719	6.1	3.8

VI 結果の数表

問25 青少年の二つ問題についての認識

	調査数	家族に いるので、 深刻な問 題だと考 えている	家族に いるが、 本人の意 思のため 問題だ と思わな い	家族に いないが、 問題だと 思う	家族に いないが、 本人の 意思だ と思わな い	関心 がない のでわ からな い	無 回 答
全体	1502	2.3	0.9	82.4	6.8	4.3	3.5
<性別>							
男性	631	2.2	1.0	80.7	8.1	5.2	2.9
女性	860	2.3	0.7	84.0	5.9	3.5	3.6
<年代>							
20代以下	123	1.6	0.8	73.2	16.3	7.3	0.8
30代	149	3.4	-	77.2	12.8	5.4	1.3
40代	253	2.0	2.0	85.0	6.7	3.2	1.2
50代	247	1.2	-	86.2	6.1	3.6	2.8
60代	340	2.1	0.3	86.8	5.9	3.2	1.8
70代以上	379	3.2	1.1	79.9	2.9	5.0	7.9
<職業>							
農林漁業	27	-	3.7	88.9	3.7	-	3.7
自営業	94	-	1.1	84.0	6.4	4.3	4.3
経営・管理職	42	2.4	-	88.1	4.8	4.8	-
事務職	136	2.9	-	89.0	3.7	1.5	2.9
専門・技術職	169	1.8	0.6	88.8	5.3	3.6	-
作業・技能職	178	1.7	-	82.0	11.2	3.9	1.1
販売・サービス業	156	1.9	0.6	85.9	7.7	2.6	1.3
保安職	14	-	-	92.9	-	-	7.1
学生	37	-	-	67.6	21.6	10.8	-
家事専業	257	2.3	-	84.8	4.3	4.3	4.3
無職	282	3.9	2.1	75.5	4.6	6.7	7.1
その他	79	2.5	1.3	77.2	13.9	2.5	2.5
<家族構成>							
ひとり暮らし	119	4.2	1.7	75.6	6.7	9.2	2.5
夫妻だけ	361	1.1	0.6	85.9	4.2	4.2	4.2
親と子ども	661	2.0	0.9	82.9	7.6	3.9	2.7
親と子どもと祖父母	191	4.2	0.5	81.2	8.4	2.6	3.1
その他	148	2.7	0.7	81.1	7.4	3.4	4.7
<居住形態>							
持ち家	1251	2.4	0.7	83.1	6.0	4.5	3.3
民営の借家	175	1.7	1.1	81.7	9.7	2.9	2.9
公営・雇用促進住宅	25	-	-	80.0	12.0	4.0	4.0
社宅・寮・官舎	18	5.6	-	72.2	16.7	5.6	-
その他	16	-	-	68.8	18.8	-	12.5
<居住地区>							
吉原	60	-	-	91.7	1.7	5.0	1.7
伝法	72	-	-	79.2	8.3	11.1	1.4
今泉	79	3.8	-	82.3	2.5	7.6	3.8
神戸	21	-	-	85.7	4.8	9.5	-
広見	66	1.5	1.5	86.4	6.1	1.5	3.0
青葉台	44	-	-	90.9	4.5	2.3	2.3
大淵	86	1.2	1.2	80.2	5.8	5.8	5.8
富士見台	40	-	-	82.5	12.5	2.5	2.5
原田	50	4.0	-	74.0	12.0	4.0	6.0
吉永	47	6.4	2.1	76.6	6.4	6.4	2.1
吉永北	19	10.5	-	78.9	5.3	-	5.3
須津	79	3.8	-	83.5	3.8	2.5	6.3
浮島	8	-	-	100.0	-	-	-
元吉原	47	4.3	2.1	70.2	12.8	2.1	8.5
富士駅北	57	3.5	-	84.2	8.8	3.5	-
富士北	59	8.5	-	79.7	5.1	1.7	5.1
富士駅南	74	1.4	2.7	87.8	2.7	1.4	4.1
田子浦	83	-	2.4	73.5	8.4	10.8	4.8
富士南	97	1.0	1.0	87.6	5.2	3.1	2.1
岩松	66	1.5	-	89.4	3.0	1.5	4.5
岩松北	39	-	-	92.3	5.1	2.6	-
鷹岡	69	1.4	-	82.6	8.7	7.2	-
丘	52	-	-	80.8	9.6	3.8	5.8
天間	35	-	-	91.4	5.7	-	2.9
富士川	68	5.9	2.9	73.5	13.2	2.9	1.5
松野	39	5.1	2.6	82.1	7.7	2.6	-
わからない	29	-	-	75.9	17.2	3.4	3.4
<居住年数>							
3年未満	45	2.2	-	77.8	17.8	-	2.2
3～5年未満	27	3.7	-	88.9	7.4	-	-
5～10年未満	71	1.4	1.4	84.5	4.2	7.0	1.4
10～20年	154	1.3	-	81.2	9.1	5.2	3.2
20～30年	178	2.8	1.1	80.3	10.1	3.9	1.7
30年以上	1012	2.4	0.8	83.1	5.5	4.3	3.9
<未既婚>							
結婚している	1090	1.9	0.5	85.0	6.0	3.5	3.2
結婚していない	229	2.6	2.6	72.9	11.8	7.9	2.2
離婚または死別	145	4.8	0.7	82.1	3.4	3.4	5.5
<ライフステージ>							
独身期	124	2.4	0.8	71.8	15.3	8.1	1.6
家族形成期	89	2.2	-	83.1	11.2	2.2	1.1
家族成長前期	140	1.4	0.7	85.7	7.9	3.6	0.7
家族成長後期	102	3.9	-	88.2	4.9	1.0	2.0
家族成熟期	185	1.1	-	85.4	7.6	3.8	2.2
老齢期	719	2.6	0.7	83.2	4.3	4.2	5.0

問26 ニート状態の青少年に対する意見

	調査数	親・家族への甘えがある	仕事をえり好みして現実逃避をしている	心身の障害や病気などが原因で働くことができない	心身とも健康だが、労働意欲が欠乏している	自分に自信が持てず、求職活動に踏み出せない	就職に必要な学歴や資格がない	景気や社会環境の変化によりニート状態に陥る青少年がいることは仕方ない	その他
全体	1502	56.9	35.0	38.0	33.5	43.1	7.6	6.4	2.8
<性別>									
男性	631	58.0	38.7	33.9	33.4	40.9	8.1	6.5	2.4
女性	860	56.4	32.7	41.2	33.6	44.7	7.3	6.3	3.1
<年代>									
20代以下	123	52.0	31.7	30.9	33.3	35.0	20.3	13.8	4.9
30代	149	65.8	51.7	29.5	38.9	33.6	6.0	8.1	4.7
40代	253	59.3	35.2	40.7	33.2	42.7	6.7	5.5	4.3
50代	247	59.9	39.3	41.7	32.0	39.7	7.7	5.7	3.6
60代	340	55.3	35.6	41.8	28.2	51.2	6.5	7.9	1.5
70代以上	379	53.3	26.9	36.4	36.9	44.6	5.5	2.9	1.1
<職業>									
農林漁業	27	66.7	37.0	55.6	14.8	55.6	-	-	-
自営業	94	52.1	34.0	40.4	31.9	44.7	11.7	7.4	2.1
経営・管理職	42	52.4	47.6	42.9	26.2	45.2	4.8	9.5	2.4
事務職	136	67.6	44.1	39.7	38.2	38.2	4.4	5.1	4.4
専門・技術職	169	60.9	39.6	47.3	33.7	44.4	10.1	4.1	4.7
作業・技能職	178	59.6	37.1	31.5	37.6	34.8	9.6	6.7	2.2
販売・サービス業	156	60.3	38.5	37.2	30.1	36.5	9.6	7.1	2.6
保安職	14	35.7	42.9	28.6	7.1	42.9	7.1	7.1	-
学生	37	43.2	27.0	35.1	29.7	43.2	18.9	16.2	2.7
家事専業	257	53.7	28.4	41.2	33.9	50.2	4.7	4.7	2.7
無職	282	52.8	27.0	37.2	33.7	44.0	7.1	6.4	2.1
その他	79	59.5	45.6	22.8	44.3	44.3	6.3	11.4	3.8
<家族構成>									
ひとり暮らし	119	53.8	35.3	31.1	37.8	40.3	8.4	5.9	2.5
夫妻だけ	361	57.9	37.4	36.3	33.0	47.1	5.8	5.3	1.7
親と子ども	661	56.6	32.4	41.8	32.8	42.2	7.3	8.0	3.2
親と子どもと祖父母	191	59.7	39.8	36.1	37.2	41.4	10.5	3.1	2.1
その他	148	57.4	38.5	35.1	31.1	43.2	8.1	5.4	5.4
<居住形態>									
持ち家	1251	57.5	34.5	38.8	32.5	43.8	6.6	6.3	2.7
民営の借家	175	59.4	40.0	35.4	37.1	39.4	13.1	5.1	4.0
公営・雇用促進住宅	25	48.0	48.0	36.0	52.0	48.0	8.0	12.0	-
社宅・寮・官舎	18	38.9	27.8	44.4	44.4	33.3	16.7	5.6	-
その他	16	43.8	25.0	12.5	43.8	31.3	18.8	18.8	6.3
<居住地区>									
吉原	60	68.3	48.3	48.3	35.0	36.7	5.0	3.3	-
伝法	72	50.0	34.7	36.1	34.7	40.3	11.1	8.3	4.2
今泉	79	53.2	38.0	36.7	43.0	38.0	7.6	2.5	2.5
神戸	21	61.9	23.8	28.6	28.6	47.6	4.8	9.5	-
広見	66	57.6	37.9	40.9	39.4	36.4	6.1	10.6	3.0
青葉台	44	63.6	38.6	47.7	34.1	40.9	11.4	6.8	4.5
大淵	86	45.3	38.4	38.4	34.9	44.2	5.8	1.2	3.5
富士見台	40	60.0	42.5	42.5	45.0	32.5	2.5	7.5	5.0
原田	50	56.0	26.0	32.0	18.0	46.0	6.0	10.0	8.0
吉永	47	59.6	29.8	40.4	27.7	57.4	6.4	4.3	2.1
吉永北	19	57.9	36.8	36.8	26.3	52.6	-	5.3	5.3
須津	79	60.8	34.2	32.9	36.7	43.0	10.1	6.3	-
浮島	8	87.5	37.5	37.5	25.0	62.5	-	-	-
元吉原	47	55.3	23.4	31.9	44.7	23.4	4.3	6.4	-
富士駅北	57	61.4	47.4	22.8	38.6	40.4	7.0	8.8	1.8
富士北	59	55.9	28.8	28.8	42.4	50.8	8.5	6.8	6.8
富士駅南	74	58.1	35.1	47.3	36.5	48.6	6.8	1.4	2.7
田子浦	83	48.2	30.1	36.1	26.5	44.6	8.4	8.4	1.2
富士南	97	55.7	37.1	44.3	27.8	42.3	10.3	4.1	3.1
岩松	66	51.5	34.8	39.4	24.2	48.5	7.6	9.1	4.5
岩松北	39	61.5	41.0	43.6	35.9	48.7	5.1	10.3	-
鷹岡	69	53.6	33.3	27.5	37.7	43.5	7.2	10.1	1.4
丘	52	65.4	32.7	38.5	28.8	46.2	11.5	3.8	5.8
天間	35	65.7	40.0	40.0	22.9	48.6	2.9	2.9	5.7
富士川	68	60.3	25.0	48.5	27.9	39.7	8.8	10.3	1.5
松野	39	51.3	35.9	30.8	28.2	43.6	10.3	7.7	2.6
わからない	29	69.0	34.5	37.9	34.5	48.3	13.8	6.9	-
<居住年数>									
3年未満	45	57.8	35.6	33.3	37.8	44.4	6.7	13.3	6.7
3～5年未満	27	51.9	37.0	40.7	48.1	37.0	14.8	7.4	-
5～10年未満	71	60.6	46.5	29.6	33.8	33.8	8.5	8.5	8.5
10～20年	154	55.8	39.0	37.7	33.1	44.8	11.7	5.2	3.9
20～30年	178	55.1	35.4	38.8	28.7	42.1	11.2	9.0	6.7
30年以上	1012	57.4	33.6	38.8	33.7	43.8	6.2	5.6	1.5
<未既婚>									
結婚している	1090	58.2	35.8	38.8	32.8	44.3	6.3	6.0	2.8
結婚していない	229	51.1	31.9	34.9	33.6	39.3	14.0	9.2	3.9
離婚または死別	145	59.3	37.2	36.6	38.6	40.0	7.6	4.8	1.4
<ライフステージ>									
独身期	124	52.4	28.2	32.3	33.9	39.5	19.4	12.9	4.0
家族形成期	89	62.9	51.7	30.3	49.4	32.6	10.1	6.7	6.7
家族成長前期	140	64.3	42.1	36.4	28.6	37.9	2.1	7.1	5.0
家族成長後期	102	66.7	36.3	46.1	30.4	52.0	8.8	2.9	2.0
家族成熟期	185	56.2	38.9	41.6	30.3	42.2	8.6	7.6	3.8
老齢期	719	54.2	31.0	38.9	32.8	47.7	6.0	5.3	1.3

VI 結果の数表

(続き)

問26 ニート状態の青少年に対する意見

	調査数	わからない	無回答
全体	1502	5.3	3.1
<性別>			
男性	631	4.8	2.4
女性	860	5.5	3.4
<年代>			
20代以下	123	6.5	-
30代	149	4.0	1.3
40代	253	4.7	1.2
50代	247	3.2	2.0
60代	340	3.8	1.8
70代以上	379	8.2	7.4
<職業>			
農林漁業	27	-	3.7
自営業	94	6.4	2.1
経営・管理職	42	-	-
事務職	136	2.9	1.5
専門・技術職	169	2.4	0.6
作業・技能職	178	5.1	1.7
販売・サービス業	156	5.8	1.3
保安職	14	7.1	14.3
学生	37	8.1	-
家事専業	257	5.4	4.3
無職	282	8.2	6.0
その他	79	1.3	2.5
<家族構成>			
ひとり暮らし	119	5.9	4.2
夫妻だけ	361	4.7	3.6
親と子ども	661	4.5	2.3
親と子どもと祖父母	191	5.2	2.6
その他	148	7.4	4.1
<居住形態>			
持ち家	1251	5.2	3.0
民営の借家	175	3.4	1.7
公営・雇用促進住宅	25	4.0	-
社宅・寮・官舎	18	11.1	5.6
その他	16	-	12.5
<居住地区>			
吉原	60	3.3	-
伝法	72	8.3	-
今泉	79	8.9	3.8
神戸	21	9.5	4.8
広見	66	4.5	3.0
青葉台	44	-	-
大淵	86	9.3	5.8
富士見台	40	5.0	2.5
原田	50	4.0	6.0
吉永	47	2.1	2.1
吉永北	19	5.3	5.3
須津	79	6.3	5.1
浮島	8	-	-
元吉原	47	4.3	8.5
富士駅北	57	7.0	1.8
富士北	59	1.7	3.4
富士駅南	74	2.7	2.7
田子浦	83	9.6	3.6
富士南	97	5.2	2.1
岩松	66	7.6	3.0
岩松北	39	-	-
鷹岡	69	7.2	-
丘	52	-	7.7
天間	35	2.9	-
富士川	68	2.9	2.9
松野	39	5.1	-
わからない	29	3.4	3.4
<居住年数>			
3年未満	45	-	2.2
3～5年未満	27	7.4	3.7
5～10年未満	71	4.2	1.4
10～20年	154	6.5	-
20～30年	178	5.1	1.7
30年以上	1012	5.2	3.8
<未既婚>			
結婚している	1090	4.8	3.2
結婚していない	229	6.6	0.9
離婚または死別	145	5.5	3.4
<ライフステージ>			
独身期	124	6.5	0.8
家族形成期	89	2.2	1.1
家族成長前期	140	5.7	1.4
家族成長後期	102	2.0	1.0
家族成熟期	185	3.8	2.2
老齢期	719	6.1	4.7

問27 ニート状態の青少年に対する家族の対応

	調査数	本人と十分に話し合う	本人の友人に相談する	親戚、知人に相談する	同じ悩みを抱える(ニート状態の青少年がいる)家族との情報交換をする	国・県・市の行政機関に相談する	医療機関(精神科医など)に相談する	若者の就労支援に取り組んでいる機関(NPO法人など)に相談する	本人の自主性を尊重し、対応する必要がある	その他
全体	1502	74.0	10.1	15.2	42.6	31.5	32.4	49.3	2.9	2.2
<性別>										
男性	631	73.2	11.1	14.3	42.2	31.5	30.9	46.8	3.8	1.9
女性	860	75.0	9.5	15.9	43.3	31.5	34.0	51.3	2.1	2.3
<年代>										
20代以下	123	74.8	14.6	15.4	27.6	18.7	23.6	36.6	3.3	3.3
30代	149	80.5	4.7	19.5	26.8	26.2	27.5	41.6	6.0	3.4
40代	253	74.7	7.9	17.0	42.3	33.2	35.2	54.2	3.6	4.0
50代	247	78.9	9.3	15.0	47.0	35.6	35.2	53.8	4.5	3.2
60代	340	76.2	11.8	14.7	48.5	31.5	29.7	53.8	1.5	0.9
70代以上	379	66.8	11.1	12.9	45.4	34.0	36.7	46.2	1.1	0.5
<職業>										
農林漁業	27	81.5	14.8	25.9	51.9	37.0	44.4	55.6	-	-
自営業	94	72.3	7.4	14.9	41.5	26.6	37.2	45.7	2.1	2.1
経営・管理職	42	78.6	4.8	9.5	50.0	31.0	19.0	50.0	4.8	2.4
事務職	136	83.1	5.1	11.8	48.5	40.4	36.0	55.1	0.7	2.9
専門・技術職	169	79.9	10.7	17.2	41.4	34.3	36.1	53.8	3.0	3.6
作業・技能職	178	75.3	11.2	15.2	36.0	32.0	33.7	42.7	6.2	2.2
販売・サービス業	156	75.0	9.0	20.5	44.9	32.7	25.6	55.1	1.9	1.9
保安職	14	85.7	28.6	28.6	42.9	42.9	28.6	42.9	-	-
学生	37	67.6	16.2	13.5	24.3	18.9	21.6	43.2	2.7	5.4
家事専業	257	76.7	11.3	12.8	47.1	31.1	36.2	53.3	1.9	1.2
無職	282	62.4	11.7	13.8	41.8	29.4	33.3	45.7	2.1	1.8
その他	79	77.2	6.3	13.9	35.4	27.8	24.1	46.8	7.6	2.5
<家族構成>										
ひとり暮らし	119	68.9	14.3	12.6	43.7	25.2	28.6	39.5	2.5	-
夫妻だけ	361	77.6	11.4	13.3	44.9	36.8	31.9	53.7	1.4	2.5
親と子ども	661	72.9	9.8	15.1	41.6	29.8	34.0	49.2	3.2	2.4
親と子どもと祖父母	191	77.5	8.9	17.8	41.4	33.0	28.8	47.1	2.6	2.1
その他	148	74.3	7.4	20.3	43.9	30.4	35.1	50.7	4.7	2.0
<居住形態>										
持ち家	1251	74.0	10.3	14.9	42.6	31.9	32.8	49.6	2.4	2.3
民営の借家	175	77.1	7.4	15.4	41.1	29.7	32.0	49.7	5.1	1.1
公営・雇用促進住宅	25	80.0	16.0	28.0	60.0	44.0	40.0	40.0	-	-
社宅・寮・官舎	18	77.8	5.6	5.6	44.4	16.7	27.8	50.0	-	-
その他	16	56.3	18.8	31.3	25.0	18.8	31.3	37.5	18.8	6.3
<居住地区>										
吉原	60	81.7	13.3	6.7	41.7	31.7	36.7	50.0	1.7	1.7
伝法	72	69.4	6.9	11.1	38.9	38.9	38.9	50.0	4.2	2.8
今泉	79	69.6	13.9	16.5	49.4	22.8	32.9	53.2	1.3	2.5
神戸	21	81.0	4.8	19.0	23.8	38.1	23.8	38.1	-	-
広見	66	81.8	7.6	27.3	34.8	28.8	31.8	42.4	1.5	-
青葉台	44	79.5	9.1	20.5	52.3	43.2	29.5	61.4	-	2.3
大淵	86	62.8	9.3	11.6	39.5	33.7	31.4	46.5	-	3.5
富士見台	40	70.0	5.0	15.0	52.5	37.5	30.0	57.5	-	-
原田	50	76.0	14.0	18.0	32.0	22.0	22.0	46.0	4.0	4.0
吉永	47	76.6	4.3	21.3	44.7	29.8	29.8	51.1	2.1	-
吉永北	19	68.4	10.5	5.3	36.8	21.1	31.6	57.9	5.3	-
須津	79	69.6	8.9	15.2	39.2	27.8	32.9	41.8	3.8	2.5
浮島	8	87.5	-	25.0	50.0	50.0	50.0	62.5	-	-
元吉原	47	57.4	8.5	10.6	40.4	27.7	40.4	36.2	6.4	2.1
富士駅北	57	77.2	14.0	8.8	40.4	36.8	38.6	52.6	3.5	1.8
富士北	59	71.2	10.2	16.9	49.2	32.2	32.2	44.1	5.1	3.4
富士駅南	74	81.1	13.5	14.9	33.8	25.7	24.3	55.4	-	1.4
田子浦	83	68.7	7.2	15.7	38.6	25.3	31.3	50.6	2.4	1.2
富士南	97	79.4	10.3	20.6	42.3	34.0	27.8	52.6	1.0	2.1
岩松	66	72.7	9.1	22.7	34.8	31.8	36.4	50.0	3.0	3.0
岩松北	39	82.1	12.8	23.1	59.0	51.3	43.6	56.4	-	-
鷹岡	69	75.4	8.7	7.2	46.4	24.6	34.8	39.1	2.9	4.3
丘	52	69.2	9.6	9.6	44.2	40.4	42.3	51.9	9.6	1.9
天間	35	82.9	17.1	14.3	54.3	28.6	40.0	51.4	5.7	-
富士川	68	75.0	14.7	14.7	51.5	35.3	33.8	47.1	5.9	1.5
松野	39	82.1	10.3	7.7	48.7	28.2	20.5	56.4	-	7.7
わからない	29	86.2	10.3	20.7	55.2	37.9	27.6	55.2	6.9	3.4
<居住年数>										
3年未満	45	82.2	6.7	13.3	33.3	33.3	24.4	46.7	6.7	-
3~5年未満	27	81.5	11.1	18.5	55.6	40.7	33.3	44.4	-	7.4
5~10年未満	71	74.6	9.9	15.5	31.0	29.6	32.4	53.5	4.2	2.8
10~20年	154	73.4	7.8	11.0	40.9	29.9	30.5	51.3	5.2	3.9
20~30年	178	77.5	12.4	19.1	37.1	28.1	28.1	52.8	4.5	5.1
30年以上	1012	73.3	10.4	15.2	44.8	32.3	34.1	48.5	2.0	1.3
<未既婚>										
結婚している	1090	76.8	10.2	16.1	45.0	32.8	33.2	52.2	2.3	2.2
結婚していない	229	66.4	10.5	11.8	32.3	27.1	31.4	38.9	4.8	3.1
離婚または死別	145	71.0	10.3	17.2	42.8	30.3	33.1	44.8	2.8	-
<ライフステージ>										
独身期	124	68.5	11.3	12.1	23.4	21.8	24.2	33.9	4.0	3.2
家族形成期	89	85.4	9.0	21.3	36.0	36.0	29.2	50.6	6.7	5.6
家族成長前期	140	82.9	6.4	20.7	35.7	24.3	31.4	53.6	2.9	3.6
家族成長後期	102	84.3	11.8	23.5	47.1	35.3	37.3	52.9	1.0	2.0
家族成熟期	185	78.4	7.6	16.2	47.0	32.4	33.0	51.4	4.9	3.2
老齢期	719	71.2	11.4	13.8	46.9	32.8	33.4	49.8	1.3	0.7

VI 結果の数表

(続き)

問27 ニート状態の青少年に対する家族の対応

	調査数	わからない	無回答
全体	1502	6.1	2.7
<性別>			
男性	631	5.9	2.5
女性	860	6.2	2.6
<年代>			
20代以下	123	10.6	-
30代	149	6.0	1.3
40代	253	4.7	1.2
50代	247	4.9	1.2
60代	340	4.1	2.1
70代以上	379	8.2	6.1
<職業>			
農林漁業	27	3.7	-
自営業	94	5.3	4.3
経営・管理職	42	-	-
事務職	136	4.4	1.5
専門・技術職	169	7.7	-
作業・技能職	178	3.9	1.1
販売・サービス業	156	7.1	1.3
保安職	14	-	7.1
学生	37	8.1	-
家事専業	257	4.3	3.5
無職	282	9.9	5.7
その他	79	2.5	1.3
<家族構成>			
ひとり暮らし	119	7.6	2.5
夫妻だけ	361	4.7	3.6
親と子ども	661	6.1	1.8
親と子どもと祖父母	191	6.3	2.6
その他	148	6.1	2.7
<居住形態>			
持ち家	1251	6.3	2.6
民営の借家	175	4.0	1.7
公営・雇用促進住宅	25	4.0	-
社宅・寮・官舎	18	11.1	-
その他	16	-	12.5
<居住地区>			
吉原	60	6.7	-
伝法	72	8.3	1.4
今泉	79	8.9	3.8
神戸	21	4.8	-
広見	66	1.5	3.0
青葉台	44	-	-
大淵	86	10.5	4.7
富士見台	40	7.5	2.5
原田	50	8.0	6.0
吉永	47	4.3	2.1
吉永北	19	10.5	5.3
須津	79	7.6	3.8
浮島	8	-	-
元吉原	47	10.6	8.5
富士駅北	57	5.3	-
富士北	59	5.1	3.4
富士駅南	74	4.1	4.1
田子浦	83	7.2	1.2
富士南	97	4.1	1.0
岩松	66	6.1	3.0
岩松北	39	5.1	2.6
鷹岡	69	8.7	-
丘	52	3.8	5.8
天間	35	-	-
富士川	68	4.4	1.5
松野	39	5.1	-
わからない	29	6.9	-
<居住年数>			
3年未満	45	2.2	2.2
3～5年未満	27	-	-
5～10年未満	71	4.2	1.4
10～20年	154	6.5	0.6
20～30年	178	7.3	1.7
30年以上	1012	6.2	3.2
<未既婚>			
結婚している	1090	4.6	2.6
結婚していない	229	11.8	0.9
離婚または死別	145	7.6	4.1
<ライフステージ>			
独身期	124	14.5	-
家族形成期	89	1.1	1.1
家族成長前期	140	2.9	0.7
家族成長後期	102	5.9	1.0
家族成熟期	185	4.9	1.6
老齢期	719	6.3	4.2

問28 富士市の青少年問題への取り組みの認知度

	調査数	青少年相談センター	ほっとテレフォン・ふじ	ステップスクール・ふじ	若者相談窓口ココ☆カラ	子ども何でも相談	いじめSOSメール	思春期こころの相談	思春期からの相談	ことばの相談室
全体	1502	37.4	17.1	5.0	5.4	16.4	23.0	10.3	6.4	13.2
<性別>										
男性	631	35.8	11.3	4.3	5.7	11.9	17.1	7.8	5.2	7.6
女性	860	38.5	21.5	5.5	5.1	19.7	27.2	12.1	7.1	17.3
<年代>										
20代以下	123	33.3	22.8	7.3	4.1	14.6	31.7	22.0	14.6	8.9
30代	149	25.5	21.5	4.0	4.0	15.4	23.5	8.1	4.0	15.4
40代	253	39.1	30.8	4.3	8.3	16.6	34.8	13.4	8.3	20.6
50代	247	38.1	16.6	9.3	6.5	17.8	26.3	14.6	10.1	17.0
60代	340	41.2	9.4	4.7	3.2	17.4	17.4	5.3	2.6	12.6
70代以上	379	38.5	11.6	2.4	5.5	15.0	14.2	6.6	4.0	6.9
<職業>										
農林漁業	27	33.3	3.7	11.1	3.7	3.7	11.1	7.4	3.7	11.1
自営業	94	45.7	13.8	1.1	4.3	14.9	21.3	7.4	3.2	10.6
経営・管理職	42	35.7	7.1	4.8	9.5	11.9	23.8	9.5	7.1	7.1
事務職	136	39.0	25.7	8.1	10.3	13.2	25.7	14.7	11.0	18.4
専門・技術職	169	43.8	23.7	7.1	5.3	17.8	26.0	12.4	7.7	16.0
作業・技能職	178	36.5	11.2	3.4	6.2	15.7	20.8	7.3	5.6	7.3
販売・サービス業	156	35.9	19.9	3.2	3.2	19.9	28.2	12.8	6.4	15.4
保安職	14	64.3	14.3	-	7.1	21.4	14.3	-	7.1	14.3
学生	37	35.1	37.8	13.5	5.4	8.1	43.2	35.1	16.2	5.4
家事専業	257	36.6	19.8	7.8	3.1	19.8	23.3	10.9	6.2	19.8
無職	282	34.8	10.3	1.4	6.0	14.2	15.2	5.7	3.9	8.5
その他	79	24.1	15.2	5.1	3.8	17.7	27.8	8.9	2.5	16.5
<家族構成>										
ひとり暮らし	119	26.1	13.4	2.5	3.4	12.6	13.4	8.4	5.0	9.2
夫妻だけ	361	37.7	9.7	3.9	6.1	16.1	16.6	6.4	3.9	8.9
親と子ども	661	36.9	18.6	5.1	5.3	16.8	25.3	11.0	7.4	15.6
親と子どもと祖父母	191	40.8	29.3	7.3	5.2	16.8	32.5	16.2	7.3	17.3
その他	148	44.6	16.2	6.1	6.1	17.6	23.6	10.8	7.4	11.5
<居住形態>										
持ち家	1251	39.2	16.9	5.4	5.4	16.9	22.9	10.1	6.2	13.6
民営の借家	175	29.7	21.1	4.0	5.7	14.3	24.6	12.0	8.6	12.0
公営・雇用促進住宅	25	24.0	8.0	-	8.0	16.0	16.0	4.0	-	8.0
社宅・寮・官舎	18	38.9	27.8	-	5.6	11.1	38.9	22.2	5.6	5.6
その他	16	12.5	6.3	-	-	12.5	6.3	6.3	6.3	12.5
<居住地区>										
吉原	60	46.7	25.0	3.3	5.0	16.7	28.3	16.7	11.7	16.7
伝法	72	34.7	13.9	6.9	9.7	18.1	25.0	11.1	8.3	8.3
今泉	79	45.6	17.7	7.6	6.3	15.2	22.8	13.9	10.1	10.1
神戸	21	52.4	14.3	-	-	9.5	14.3	4.8	4.8	4.8
広見	66	42.4	19.7	4.5	3.0	13.6	24.2	6.1	1.5	16.7
青葉台	44	43.2	13.6	4.5	4.5	20.5	22.7	9.1	2.3	20.5
大淵	86	37.2	11.6	5.8	2.3	12.8	16.3	7.0	3.5	16.3
富士見台	40	50.0	20.0	7.5	12.5	15.0	22.5	12.5	5.0	10.0
原田	50	36.0	16.0	-	4.0	20.0	28.0	10.0	8.0	12.0
吉永	47	40.4	10.6	2.1	10.6	8.5	17.0	4.3	2.1	8.5
吉永北	19	42.1	21.1	5.3	15.8	26.3	15.8	10.5	10.5	15.8
須津	79	38.0	12.7	8.9	3.8	22.8	20.3	6.3	7.6	10.1
浮島	8	62.5	25.0	25.0	-	12.5	62.5	37.5	-	12.5
元吉原	47	40.4	8.5	4.3	2.1	17.0	17.0	8.5	6.4	12.8
富士駅北	57	38.6	19.3	3.5	8.8	19.3	31.6	15.8	10.5	12.3
富士北	59	30.5	16.9	3.4	6.8	16.9	15.3	5.1	5.1	18.6
富士駅南	74	36.5	16.2	6.8	4.1	23.0	28.4	13.5	8.1	21.6
田子浦	83	41.0	15.7	4.8	8.4	16.9	25.3	18.1	10.8	21.7
富士南	97	28.9	11.3	6.2	2.1	12.4	15.5	6.2	3.1	11.3
岩松	66	31.8	19.7	1.5	6.1	16.7	30.3	10.6	7.6	12.1
岩松北	39	48.7	28.2	5.1	15.4	17.9	30.8	5.1	2.6	7.7
鷹岡	69	36.2	27.5	4.3	2.9	15.9	23.2	5.8	2.9	10.1
丘	52	40.4	25.0	9.6	3.8	25.0	36.5	15.4	1.9	13.5
天間	35	31.4	20.0	5.7	5.7	11.4	20.0	14.3	8.6	5.7
富士川	68	26.5	16.2	-	2.9	11.8	19.1	10.3	7.4	13.2
松野	39	17.9	17.9	-	-	10.3	15.4	7.7	7.7	10.3
わからない	29	24.1	17.2	6.9	3.4	13.8	13.8	10.3	6.9	10.3
<居住年数>										
3年未満	45	17.8	11.1	-	6.7	6.7	11.1	2.2	-	6.7
3~5年未満	27	33.3	11.1	-	11.1	7.4	11.1	7.4	3.7	3.7
5~10年未満	71	21.1	19.7	2.8	1.4	22.5	31.0	8.5	8.5	22.5
10~20年	154	35.7	33.1	3.2	7.1	16.2	39.6	17.5	8.4	17.5
20~30年	178	31.5	16.3	5.6	6.2	12.9	25.8	12.9	8.4	9.0
30年以上	1012	40.8	15.0	5.6	5.0	17.2	20.1	9.2	5.7	12.9
<未既婚>										
結婚している	1090	39.0	17.2	5.7	5.5	17.5	23.7	9.9	5.9	15.0
結婚していない	229	32.3	15.3	3.5	3.9	10.0	21.4	14.0	9.2	6.6
離婚または死別	145	33.1	20.0	2.8	4.8	17.2	19.3	6.2	5.5	11.7
<ライフステージ>										
独身期	124	33.9	20.2	4.8	3.2	8.9	29.8	21.0	13.7	4.8
家族形成期	89	20.2	16.9	5.6	6.7	14.6	12.4	7.9	3.4	12.4
家族成長前期	140	37.9	42.1	7.9	5.7	23.6	43.6	11.4	7.9	32.9
家族成長後期	102	48.0	41.2	9.8	10.8	24.5	48.0	23.5	14.7	23.5
家族成熟期	185	42.2	15.7	8.6	5.9	17.8	28.6	15.1	9.7	17.3
老齢期	719	39.8	10.6	3.5	4.5	16.1	15.7	6.0	3.3	9.6

VI 結果の数表

(続き)

問28 富士市の青少年問題への取り組みの認知度

	調査数	ストレス相談	こども療育センター療育相談室	民生委員児童委員(主任児童委員も含む)	f きやる	ユニバーサル就労支援センター	上記について、すべて知らない	無回答
全体	1502	5.7	19.4	27.4	5.1	7.6	27.0	7.0
<性別> 男性	631	3.8	12.8	25.7	3.6	8.6	34.7	6.3
女性	860	7.0	24.3	28.7	6.2	6.9	21.4	7.2
<年代> 20代以下	123	4.9	8.9	8.9	5.7	3.3	33.3	0.8
30代	149	6.7	22.1	9.4	7.4	6.0	34.9	4.7
40代	253	7.1	23.3	21.3	8.7	7.1	26.5	3.2
50代	247	9.7	22.7	25.5	10.1	10.5	27.5	4.0
60代	340	4.7	21.8	33.2	1.8	7.9	25.6	8.2
70代以上	379	2.6	15.0	40.4	1.3	7.7	23.7	12.4
<職業> 農林漁業	27	3.7	14.8	59.3	-	7.4	22.2	3.7
自営業	94	6.4	14.9	33.0	1.1	8.5	22.3	6.4
経営・管理職	42	9.5	14.3	31.0	9.5	16.7	28.6	2.4
事務職	136	7.4	24.3	21.3	16.2	10.3	23.5	3.7
専門・技術職	169	4.1	32.0	21.9	11.2	8.9	29.6	2.4
作業・技能職	178	3.4	12.9	19.7	1.7	4.5	40.4	5.1
販売・サービス業	156	6.4	17.3	23.1	2.6	0.6	23.1	7.7
保安職	14	-	28.6	14.3	14.3	21.4	14.3	7.1
学生	37	2.7	-	13.5	2.7	2.7	21.6	-
家事専業	257	7.8	26.8	33.5	3.5	6.6	22.6	8.6
無職	282	2.8	14.9	31.2	2.1	9.6	26.6	13.5
その他	79	10.1	12.7	29.1	5.1	8.9	38.0	2.5
<家族構成> ひとり暮らし	119	3.4	11.8	26.9	0.8	6.7	35.3	10.1
夫妻だけ	361	3.0	17.5	31.9	4.2	7.8	27.4	8.3
親と子ども	661	6.5	22.1	25.3	5.4	7.7	27.1	4.1
親と子どもと祖父母	191	7.3	20.9	26.2	9.4	7.3	20.4	7.9
その他	148	7.4	18.2	28.4	4.1	8.1	26.4	10.8
<居住形態> 持ち家	1251	5.7	19.5	29.9	5.2	7.6	25.3	7.0
民営の借家	175	5.7	18.9	13.7	5.7	8.6	34.3	6.9
公営・雇用促進住宅	25	4.0	20.0	20.0	-	-	32.0	8.0
社宅・寮・官舎	18	5.6	16.7	11.1	-	11.1	33.3	-
その他	16	6.3	31.3	12.5	6.3	6.3	50.0	12.5
<居住地区> 吉原	60	8.3	15.0	41.7	8.3	6.7	15.0	8.3
伝法	72	8.3	22.2	16.7	5.6	5.6	37.5	5.6
今泉	79	6.3	17.7	30.4	5.1	7.6	26.6	6.3
神戸	21	4.8	23.8	23.8	4.8	4.8	14.3	14.3
広見	66	6.1	25.8	21.2	4.5	3.0	22.7	4.5
青葉台	44	4.5	31.8	25.0	-	6.8	22.7	4.5
大淵	86	4.7	20.9	27.9	2.3	2.3	24.4	12.8
富士見台	40	2.5	22.5	30.0	5.0	7.5	27.5	5.0
原田	50	6.0	22.0	34.0	10.0	10.0	20.0	10.0
吉永	47	6.4	8.5	29.8	4.3	10.6	29.8	4.3
吉永北	19	10.5	26.3	21.1	5.3	15.8	21.1	15.8
須津	79	5.1	20.3	30.4	1.3	10.1	30.4	10.1
浮島	8	12.5	12.5	50.0	-	12.5	-	-
元吉原	47	10.6	25.5	25.5	10.6	12.8	23.4	8.5
富士駅北	57	5.3	21.1	31.6	5.3	8.8	21.1	5.3
富士北	59	5.1	15.3	32.2	6.8	3.4	33.9	-
富士駅南	74	6.8	28.4	28.4	2.7	10.8	21.6	5.4
田子浦	83	4.8	20.5	33.7	4.8	8.4	24.1	4.8
富士南	97	6.2	17.5	25.8	5.2	5.2	36.1	8.2
岩松	66	4.5	16.7	24.2	9.1	9.1	27.3	3.0
岩松北	39	2.6	17.9	20.5	7.7	10.3	23.1	7.7
鷹岡	69	-	13.0	33.3	1.4	5.8	31.9	4.3
丘	52	5.8	26.9	25.0	3.8	3.8	25.0	11.5
天間	35	5.7	14.3	31.4	8.6	22.9	20.0	14.3
富士川	68	4.4	10.3	20.6	5.9	8.8	27.9	7.4
松野	39	7.7	12.8	20.5	2.6	5.1	33.3	7.7
わからない	29	6.9	13.8	6.9	10.3	3.4	51.7	-
<居住年数> 3年未満	45	2.2	11.1	13.3	8.9	11.1	51.1	2.2
3~5年未満	27	3.7	18.5	7.4	7.4	11.1	40.7	3.7
5~10年未満	71	5.6	15.5	9.9	5.6	5.6	36.6	5.6
10~20年	154	6.5	13.0	19.5	3.9	4.5	27.9	3.2
20~30年	178	6.7	20.2	23.0	7.3	6.2	29.2	4.5
30年以上	1012	5.5	20.8	31.8	4.5	8.2	24.3	8.3
<未既婚> 結婚している	1090	5.5	21.9	28.3	5.4	8.2	25.3	7.1
結婚していない	229	5.7	9.2	17.9	5.7	5.7	35.8	5.2
離婚または死別	145	5.5	17.9	31.7	1.4	6.2	26.9	9.0
<ライフステージ> 独身期	124	6.5	7.3	9.7	3.2	2.4	39.5	0.8
家族形成期	89	7.9	27.0	11.2	14.6	13.5	38.2	3.4
家族成長前期	140	7.1	30.0	17.1	7.9	7.1	15.7	6.4
家族成長後期	102	10.8	26.5	25.5	10.8	3.9	20.6	1.0
家族成熟期	185	6.5	25.9	24.3	8.6	8.6	23.8	4.3
老齢期	719	3.6	18.2	37.0	1.5	7.8	24.6	10.4

問29 青少年に関する問題を予防するために必要なこと

	調査数	いつでも相談できる家族関係	家庭におけるしつけの強化	学校教育における社会性の育成	声掛け運動を盛んにする地域づくり	キャンプや地域行事(祭りなど)への参加・職業体験などのさまざまな体験	その他	わからない	無回答
全体	1502	79.5	21.1	43.5	30.7	33.0	3.4	5.9	3.7
<性別>									
男性	631	76.7	20.9	40.4	28.8	32.6	2.5	6.7	3.5
女性	860	82.1	21.4	45.7	32.3	33.4	4.1	5.1	3.5
<年代>									
20代以下	123	80.5	12.2	43.9	22.8	34.1	4.9	4.1	-
30代	149	85.9	18.8	47.7	21.5	40.3	4.0	5.4	2.0
40代	253	81.4	21.7	41.1	24.9	33.6	6.3	5.9	1.6
50代	247	78.9	24.7	45.7	29.6	30.0	4.5	6.5	2.4
60代	340	77.9	19.4	45.6	34.4	33.5	2.6	5.6	4.4
70代以上	379	77.8	24.0	39.6	38.3	30.9	0.8	6.3	6.6
<職業>									
農林漁業	27	85.2	14.8	37.0	40.7	37.0	3.7	3.7	-
自営業	94	78.7	25.5	44.7	31.9	26.6	4.3	5.3	4.3
経営・管理職	42	83.3	28.6	52.4	21.4	26.2	2.4	2.4	2.4
事務職	136	83.1	19.9	44.9	26.5	32.4	4.4	4.4	2.9
専門・技術職	169	78.7	23.1	47.3	31.4	42.0	6.5	5.9	1.8
作業・技能職	178	74.7	16.9	39.9	33.1	28.1	2.8	7.9	3.4
販売・サービス業	156	83.3	25.0	50.0	21.2	31.4	2.6	3.8	2.6
保安職	14	85.7	21.4	42.9	21.4	42.9	-	7.1	7.1
学生	37	83.8	8.1	56.8	21.6	32.4	2.7	-	-
家事専業	257	84.8	23.7	42.8	38.9	34.2	3.5	3.9	2.7
無職	282	74.1	19.5	39.0	31.2	35.5	1.8	9.2	7.1
その他	79	81.0	17.7	43.0	27.8	29.1	5.1	5.1	2.5
<家族構成>									
ひとり暮らし	119	77.3	25.2	33.6	29.4	29.4	3.4	5.9	5.0
夫妻だけ	361	80.9	25.2	44.0	35.5	34.1	2.2	4.2	5.0
親と子ども	661	79.1	19.5	44.0	28.0	32.8	3.6	6.7	1.8
親と子どもと祖父母	191	84.8	20.4	51.3	32.5	32.5	2.6	3.7	5.2
その他	148	76.4	15.5	39.2	33.1	34.5	6.8	7.4	4.1
<居住形態>									
持ち家	1251	79.8	22.1	44.0	30.9	32.3	3.1	6.0	3.5
民営の借家	175	80.6	17.1	42.3	27.4	37.1	3.4	4.6	4.0
公営・雇用促進住宅	25	88.0	20.0	44.0	52.0	32.0	-	4.0	-
社宅・寮・官舎	18	83.3	16.7	22.2	38.9	44.4	11.1	-	-
その他	16	56.3	6.3	43.8	18.8	25.0	25.0	6.3	12.5
<居住地区>									
吉原	60	83.3	26.7	55.0	33.3	40.0	3.3	-	3.3
伝法	72	70.8	19.4	37.5	23.6	29.2	5.6	9.7	4.2
今泉	79	79.7	24.1	41.8	31.6	39.2	2.5	6.3	3.8
神戸	21	85.7	23.8	52.4	33.3	19.0	-	4.8	4.8
広見	66	80.3	18.2	53.0	30.3	31.8	3.0	6.1	1.5
青葉台	44	88.6	27.3	43.2	52.3	34.1	2.3	2.3	-
大淵	86	72.1	25.6	40.7	25.6	30.2	2.3	9.3	7.0
富士見台	40	82.5	12.5	32.5	35.0	22.5	5.0	5.0	7.5
原田	50	72.0	14.0	46.0	38.0	44.0	6.0	4.0	6.0
吉永	47	80.9	14.9	42.6	27.7	27.7	2.1	6.4	4.3
吉永北	19	84.2	31.6	47.4	36.8	36.8	-	5.3	5.3
須津	79	75.9	20.3	43.0	30.4	30.4	2.5	6.3	6.3
浮島	8	100.0	25.0	62.5	37.5	12.5	12.5	-	-
元吉原	47	70.2	14.9	36.2	34.0	36.2	6.4	4.3	8.5
富士駅北	57	82.5	19.3	38.6	24.6	31.6	5.3	8.8	-
富士北	59	76.3	25.4	59.3	30.5	35.6	3.4	6.8	-
富士駅南	74	87.8	28.4	48.6	24.3	32.4	1.4	2.7	2.7
田子浦	83	78.3	13.3	37.3	30.1	30.1	2.4	4.8	2.4
富士南	97	77.3	23.7	39.2	28.9	37.1	2.1	9.3	6.2
岩松	66	86.4	19.7	48.5	25.8	28.8	6.1	4.5	1.5
岩松北	39	87.2	25.6	48.7	53.8	33.3	-	-	2.6
鷹岡	69	75.4	30.4	39.1	29.0	26.1	2.9	11.6	1.4
丘	52	80.8	19.2	38.5	25.0	25.0	9.6	5.8	5.8
天間	35	85.7	17.1	40.0	22.9	40.0	-	5.7	2.9
富士川	68	76.5	17.6	45.6	33.8	33.8	1.5	4.4	1.5
松野	39	87.2	7.7	33.3	33.3	33.3	7.7	2.6	2.6
わからない	29	86.2	24.1	48.3	37.9	62.1	3.4	3.4	-
<居住年数>									
3年未満	45	82.2	24.4	42.2	28.9	44.4	-	4.4	2.2
3～5年未満	27	88.9	40.7	48.1	25.9	40.7	7.4	3.7	-
5～10年未満	71	84.5	9.9	45.1	28.2	36.6	7.0	2.8	1.4
10～20年	154	83.1	14.9	48.1	25.3	41.6	5.2	3.9	1.9
20～30年	178	74.7	18.5	47.2	24.7	34.8	5.6	10.1	2.2
30年以上	1012	79.4	22.4	42.1	33.2	30.3	2.6	5.7	4.3
<未既婚>									
結婚している	1090	81.7	22.0	42.9	32.5	33.9	3.6	5.3	3.4
結婚していない	229	72.9	16.6	47.2	20.1	29.7	4.4	8.3	2.6
離婚または死別	145	75.9	22.8	43.4	34.5	31.7	1.4	5.5	6.2
<ライフステージ>									
独身期	124	76.6	11.3	47.6	20.2	34.7	4.0	5.6	-
家族形成期	89	89.9	20.2	46.1	33.7	43.8	6.7	2.2	2.2
家族成長前期	140	88.6	22.9	41.4	24.3	40.0	3.6	4.3	2.1
家族成長後期	102	84.3	20.6	52.9	30.4	35.3	6.9	4.9	-
家族成熟期	185	81.6	22.7	38.9	27.6	29.2	4.9	4.9	2.7
高齢期	719	77.9	21.8	42.4	36.4	32.1	1.7	6.0	5.6

VI 結果の数表

問30 人とかかわる体験活動の効果

	調査数	そう思う	どちらかといえばそう思う	あまりそう思わない	そう思わない	わからない	無回答
全体	1502	35.8	36.3	13.1	3.6	7.5	3.8
<性別>							
男性	631	36.6	34.7	13.9	4.3	7.3	3.2
女性	860	35.2	37.7	12.6	3.0	7.4	4.1
<年代>							
20代以下	123	33.3	39.0	13.0	6.5	8.1	-
30代	149	32.2	45.0	13.4	3.4	4.0	2.0
40代	253	34.0	35.6	18.6	4.3	5.9	1.6
50代	247	32.0	39.7	13.0	4.0	8.5	2.8
60代	340	31.8	39.7	13.5	4.1	5.9	5.0
70代以上	379	45.4	26.9	9.2	1.6	10.3	6.6
<職業>							
農林漁業	27	55.6	22.2	11.1	7.4	3.7	-
自営業	94	29.8	37.2	21.3	3.2	4.3	4.3
経営・管理職	42	35.7	31.0	19.0	4.8	7.1	2.4
事務職	136	41.2	37.5	11.8	1.5	5.1	2.9
専門・技術職	169	35.5	42.0	11.8	3.0	5.3	2.4
作業・技能職	178	32.0	37.6	13.5	6.2	7.3	3.4
販売・サービス業	156	32.1	41.7	14.7	2.6	6.4	2.6
保安職	14	71.4	7.1	7.1	7.1	-	7.1
学生	37	40.5	27.0	24.3	5.4	2.7	-
家事専業	257	36.6	38.9	11.7	1.6	7.0	4.3
無職	282	37.6	28.4	10.3	4.6	12.8	6.4
その他	79	26.6	41.8	13.9	5.1	10.1	2.5
<家族構成>							
ひとり暮らし	119	34.5	29.4	14.3	5.9	10.1	5.9
夫妻だけ	361	39.3	37.4	10.0	2.2	6.6	4.4
親と子ども	661	33.6	37.1	16.0	4.2	7.0	2.1
親と子どもと祖父母	191	37.2	40.8	9.4	2.1	4.7	5.8
その他	148	35.8	32.4	12.2	3.4	11.5	4.7
<居住形態>							
持ち家	1251	36.1	37.2	12.9	2.9	7.2	3.8
民営の借家	175	30.9	33.7	15.4	7.4	8.6	4.0
公営・雇用促進住宅	25	28.0	36.0	24.0	4.0	8.0	-
社宅・寮・官舎	18	66.7	22.2	-	5.6	5.6	-
その他	16	37.5	18.8	-	12.5	18.8	12.5
<居住地区>							
吉原	60	36.7	28.3	18.3	3.3	8.3	5.0
伝法	72	33.3	31.9	9.7	12.5	8.3	4.2
今泉	79	36.7	36.7	12.7	1.3	8.9	3.8
神戸	21	28.6	42.9	14.3	-	9.5	4.8
広見	66	27.3	40.9	21.2	4.5	4.5	1.5
青葉台	44	43.2	38.6	11.4	-	6.8	-
大淵	86	38.4	31.4	11.6	2.3	10.5	5.8
富士見台	40	32.5	37.5	10.0	5.0	10.0	5.0
原田	50	44.0	36.0	6.0	2.0	4.0	8.0
吉永	47	38.3	36.2	17.0	-	6.4	2.1
吉永北	19	15.8	57.9	21.1	-	-	5.3
須津	79	34.2	36.7	10.1	6.3	6.3	6.3
浮島	8	25.0	50.0	25.0	-	-	-
元吉原	47	34.0	36.2	17.0	2.1	4.3	6.4
富士駅北	57	31.6	36.8	19.3	1.8	10.5	-
富士北	59	40.7	33.9	15.3	-	6.8	3.4
富士駅南	74	37.8	39.2	12.2	1.4	6.8	2.7
田子浦	83	31.3	37.3	9.6	4.8	13.3	3.6
富士南	97	37.1	36.1	11.3	3.1	6.2	6.2
岩松	66	31.8	42.4	12.1	6.1	4.5	3.0
岩松北	39	43.6	35.9	15.4	-	2.6	2.6
鷹岡	69	44.9	24.6	11.6	7.2	10.1	1.4
丘	52	28.8	34.6	17.3	5.8	7.7	5.8
天間	35	37.1	40.0	11.4	-	8.6	2.9
富士川	68	33.8	33.8	17.6	4.4	8.8	1.5
松野	39	41.0	46.2	2.6	2.6	5.1	2.6
わからない	29	37.9	41.4	10.3	6.9	3.4	-
<居住年数>							
3年未満	45	35.6	35.6	13.3	4.4	8.9	2.2
3～5年未満	27	25.9	48.1	7.4	11.1	7.4	-
5～10年未満	71	26.8	40.8	14.1	8.5	8.5	1.4
10～20年	154	35.7	42.2	12.3	3.2	3.2	3.2
20～30年	178	32.6	38.2	13.5	5.1	7.9	2.8
30年以上	1012	37.2	34.6	13.2	2.9	7.8	4.3
<未既婚>							
結婚している	1090	36.5	37.3	12.9	3.1	6.5	3.6
結婚していない	229	31.0	34.9	15.3	5.7	10.5	2.6
離婚または死別	145	37.2	31.7	11.7	4.1	9.0	6.2
<ライフステージ>							
独身期	124	34.7	37.1	15.3	6.5	6.5	-
家族形成期	89	32.6	44.9	14.6	1.1	4.5	2.2
家族成長前期	140	35.0	42.1	13.6	3.6	3.6	2.1
家族成長後期	102	34.3	41.2	16.7	3.9	3.9	-
家族成熟期	185	34.6	37.3	14.1	4.3	6.5	3.2
老齢期	719	38.9	33.0	11.3	2.8	8.2	5.8

問31 青少年健全育成のために市に望む施策

	調査数	困難（ニート、ひきこもり、発達障害など）を抱える青少年への支援	青少年問題の相談窓口の充実	青少年が集い、活動できる場の提供	青少年を対象にしたさまざまな体験教室や講座の充実	青少年活動の情報提供の充実	青少年活動の指導者の育成	青少年活動団体への支援	青少年のボランティア活動の推進	青少年の職業観の育成
全体	1502	47.9	36.8	26.0	20.5	11.9	17.6	6.7	14.4	15.7
<性別>										
男性	631	46.3	33.6	25.7	20.3	11.3	17.3	6.8	14.4	17.7
女性	860	49.5	39.4	26.3	20.8	12.3	18.1	6.6	14.4	14.2
<年代>										
20代以下	123	53.7	32.5	22.0	22.8	13.0	11.4	8.9	10.6	21.1
30代	149	46.3	26.2	27.5	21.5	9.4	18.1	3.4	8.7	21.5
40代	253	48.2	34.8	24.9	22.5	12.3	14.2	5.9	13.4	19.4
50代	247	51.8	42.9	29.1	16.6	12.6	17.0	4.9	13.8	18.6
60代	340	48.2	38.5	23.5	20.9	11.5	21.8	8.5	13.5	13.2
70代以上	379	44.3	38.8	27.2	20.6	12.1	18.5	7.1	20.1	9.2
<職業>										
農林漁業	27	55.6	37.0	33.3	3.7	22.2	18.5	3.7	33.3	14.8
自営業	94	45.7	34.0	18.1	19.1	11.7	20.2	7.4	17.0	14.9
経営・管理職	42	40.5	38.1	21.4	23.8	11.9	19.0	11.9	16.7	19.0
事務職	136	47.8	34.6	25.0	19.1	14.0	21.3	8.8	12.5	18.4
専門・技術職	169	53.8	36.1	29.6	20.7	13.6	16.6	5.3	10.1	17.8
作業・技能職	178	42.7	36.5	27.0	19.1	12.4	14.6	5.6	12.4	17.4
販売・サービス業	156	48.7	40.4	19.2	21.2	9.6	17.9	9.0	12.8	21.2
保安職	14	42.9	21.4	21.4	21.4	-	21.4	7.1	14.3	14.3
学生	37	54.1	29.7	29.7	24.3	18.9	5.4	13.5	21.6	16.2
家事専業	257	51.0	42.0	26.8	23.7	11.7	17.1	4.7	16.0	12.8
無職	282	45.0	35.5	28.4	21.6	9.6	17.7	7.1	16.0	8.2
その他	79	49.4	31.6	26.6	16.5	11.4	20.3	3.8	12.7	29.1
<家族構成>										
ひとり暮らし	119	39.5	35.3	26.9	16.8	10.1	18.5	10.9	19.3	16.0
夫妻だけ	361	47.1	41.0	27.4	21.9	10.2	23.0	6.1	15.8	11.6
親と子ども	661	50.4	35.9	23.8	20.7	12.7	15.0	6.8	12.3	16.5
親と子どもと祖父母	191	49.2	36.6	27.2	22.0	12.6	18.3	4.7	14.1	17.3
その他	148	47.3	33.1	31.8	16.9	12.2	16.2	7.4	17.6	19.6
<居住形態>										
持ち家	1251	48.0	38.1	25.9	20.3	12.5	18.1	6.2	14.3	15.3
民営の借家	175	49.7	32.6	29.7	17.1	9.7	16.6	8.0	16.0	17.1
公営・雇用促進住宅	25	56.0	24.0	32.0	32.0	12.0	8.0	24.0	8.0	16.0
社宅・寮・官舎	18	44.4	16.7	5.6	55.6	-	16.7	-	16.7	22.2
その他	16	37.5	18.8	12.5	12.5	-	18.8	12.5	12.5	18.8
<居住地区>										
吉原	60	35.0	35.0	33.3	21.7	16.7	15.0	10.0	23.3	20.0
伝法	72	43.1	27.8	18.1	15.3	12.5	23.6	2.8	12.5	16.7
今泉	79	51.9	34.2	27.8	20.3	20.3	15.2	11.4	16.5	8.9
神戸	21	57.1	61.9	14.3	19.0	4.8	14.3	9.5	4.8	9.5
広見	66	62.1	34.8	21.2	21.2	15.2	18.2	9.1	13.6	15.2
青葉台	44	47.7	38.6	38.6	22.7	4.5	20.5	13.6	13.6	18.2
大淵	86	45.3	45.3	12.8	16.3	12.8	14.0	3.5	17.4	18.6
富士見台	40	57.5	27.5	32.5	22.5	12.5	15.0	7.5	7.5	12.5
原田	50	48.0	40.0	26.0	24.0	14.0	12.0	2.0	16.0	14.0
吉永	47	51.1	31.9	27.7	23.4	17.0	19.1	8.5	14.9	10.6
吉永北	19	47.4	36.8	26.3	21.1	15.8	5.3	5.3	10.5	36.8
須津	79	49.4	31.6	24.1	15.2	16.5	13.9	3.8	16.5	13.9
浮島	8	87.5	25.0	12.5	12.5	-	12.5	50.0	-	12.5
元吉原	47	40.4	40.4	27.7	21.3	8.5	14.9	4.3	17.0	17.0
富士駅北	57	42.1	38.6	24.6	28.1	10.5	21.1	8.8	8.8	14.0
富士北	59	44.1	44.1	23.7	20.3	3.4	23.7	6.8	22.0	18.6
富士駅南	74	58.1	29.7	24.3	25.7	10.8	24.3	8.1	16.2	17.6
田子浦	83	50.6	41.0	24.1	21.7	8.4	9.6	2.4	13.3	15.7
富士南	97	40.2	39.2	32.0	18.6	11.3	21.6	4.1	13.4	14.4
岩松	66	40.9	37.9	24.2	22.7	13.6	21.2	7.6	18.2	19.7
岩松北	39	66.7	51.3	28.2	12.8	10.3	17.9	10.3	7.7	10.3
鷹岡	69	40.6	33.3	23.2	13.0	10.1	17.4	2.9	21.7	18.8
丘	52	55.8	38.5	28.8	23.1	13.5	13.5	9.6	7.7	11.5
天間	35	42.9	45.7	31.4	22.9	5.7	28.6	2.9	8.6	11.4
富士川	68	41.2	27.9	30.9	27.9	8.8	25.0	7.4	8.8	14.7
松野	39	38.5	28.2	30.8	23.1	12.8	15.4	7.7	15.4	20.5
わからない	29	69.0	44.8	34.5	6.9	10.3	13.8	3.4	13.8	13.8
<居住年数>										
3年未満	45	57.8	28.9	28.9	24.4	8.9	17.8	4.4	11.1	13.3
3～5年未満	27	51.9	44.4	22.2	22.2	14.8	22.2	-	11.1	14.8
5～10年未満	71	46.5	32.4	16.9	21.1	12.7	12.7	5.6	16.9	23.9
10～20年	154	49.4	33.1	21.4	27.9	15.6	14.3	5.8	14.3	18.2
20～30年	178	54.5	35.4	27.5	19.1	8.4	16.9	7.9	12.4	19.1
30年以上	1012	46.3	38.2	27.0	19.5	11.9	18.8	7.0	14.9	14.1
<未既婚>										
結婚している	1090	49.3	38.3	26.1	20.6	12.1	19.3	6.0	13.9	15.1
結婚していない	229	44.5	34.1	21.8	20.5	10.5	14.8	9.2	14.0	20.5
離婚または死別	145	47.6	32.4	31.7	17.9	12.4	13.1	6.9	17.2	12.4
<ライフステージ>										
独身期	124	49.2	32.3	20.2	24.2	12.1	12.9	8.1	11.3	22.6
家族形成期	89	55.1	28.1	27.0	20.2	11.2	20.2	4.5	7.9	20.2
家族成長前期	140	40.0	33.6	27.1	25.7	12.1	14.3	4.3	10.7	21.4
家族成長後期	102	57.8	34.3	28.4	17.6	12.7	17.6	6.9	13.7	25.5
家族成熟期	185	57.3	42.2	30.8	15.7	14.6	14.6	3.8	10.3	15.1
老齢期	719	46.2	38.7	25.5	20.7	11.8	20.0	7.8	17.0	11.1

VI 結果の数表

(続き)

問31 青少年健全育成のために市に望む施策

	調査数	青少年のまちづくり活動への参加促進	非行性少年の補導・保護の強化	地域の有害環境の排除	その他	無回答
全体	1502	8.1	11.1	5.6	2.3	6.2
<性別>						
男性	631	8.9	11.6	6.2	3.0	5.1
女性	860	7.4	10.5	5.2	1.9	6.6
<年代>						
20代以下	123	4.9	13.0	8.1	1.6	-
30代	149	10.1	17.4	4.0	3.4	3.4
40代	253	6.3	11.9	2.8	4.3	2.8
50代	247	6.9	7.7	5.7	2.0	4.9
60代	340	7.9	10.9	6.8	2.1	5.9
70代以上	379	10.0	9.2	6.3	1.3	12.4
<職業>						
農林漁業	27	7.4	11.1	7.4	3.7	-
自営業	94	6.4	7.4	3.2	3.2	9.6
経営・管理職	42	11.9	7.1	4.8	4.8	4.8
事務職	136	9.6	11.0	3.7	2.9	4.4
専門・技術職	169	5.3	13.6	4.1	1.8	3.0
作業・技能職	178	7.3	15.2	6.2	2.2	3.9
販売・サービス業	156	7.1	10.9	3.8	0.6	3.8
保安職	14	7.1	28.6	14.3	-	21.4
学生	37	8.1	13.5	8.1	5.4	-
家事専業	257	8.2	10.9	7.0	1.6	6.2
無職	282	8.5	8.5	6.7	3.5	11.3
その他	79	11.4	8.9	7.6	-	3.8
<家族構成>						
ひとり暮らし	119	9.2	10.9	8.4	1.7	9.2
夫妻だけ	361	8.6	7.8	5.5	2.2	6.9
親と子ども	661	7.6	11.8	5.1	2.9	4.1
親と子どもと祖父母	191	8.4	13.1	4.2	0.5	7.3
その他	148	8.1	12.2	6.8	3.4	7.4
<居住形態>						
持ち家	1251	8.3	10.4	5.8	2.5	6.0
民営の借家	175	6.3	14.3	3.4	1.7	5.7
公営・雇用促進住宅	25	8.0	8.0	12.0	-	4.0
社宅・寮・官舎	18	11.1	11.1	5.6	-	5.6
その他	16	6.3	18.8	12.5	6.3	12.5
<居住地区>						
吉原	60	11.7	3.3	8.3	-	8.3
伝法	72	6.9	18.1	1.4	5.6	8.3
今泉	79	8.9	12.7	7.6	1.3	6.3
神戸	21	4.8	23.8	4.8	-	4.8
広見	66	1.5	15.2	13.6	1.5	1.5
青葉台	44	11.4	9.1	4.5	6.8	-
大淵	86	4.7	16.3	10.5	2.3	7.0
富士見台	40	5.0	12.5	7.5	-	12.5
原田	50	12.0	2.0	12.0	6.0	8.0
吉永	47	2.1	4.3	6.4	-	8.5
吉永北	19	5.3	10.5	-	-	5.3
須津	79	8.9	13.9	5.1	3.8	8.9
浮島	8	-	-	12.5	-	-
元吉原	47	17.0	8.5	2.1	2.1	8.5
富士駅北	57	7.0	21.1	7.0	3.5	3.5
富士北	59	11.9	1.7	8.5	1.7	5.1
富士駅南	74	8.1	10.8	1.4	-	4.1
田子浦	83	8.4	6.0	8.4	2.4	6.0
富士南	97	6.2	6.2	2.1	3.1	8.2
岩松	66	7.6	13.6	1.5	4.5	4.5
岩松北	39	7.7	12.8	2.6	-	2.6
鷹岡	69	5.8	14.5	4.3	1.4	8.7
丘	52	7.7	13.5	3.8	3.8	7.7
天間	35	8.6	2.9	2.9	-	8.6
富士川	68	14.7	11.8	4.4	1.5	2.9
松野	39	12.8	7.7	5.1	2.6	2.6
わからない	29	6.9	20.7	3.4	-	-
<居住年数>						
3年未満	45	11.1	6.7	6.7	-	2.2
3～5年未満	27	11.1	18.5	14.8	-	-
5～10年未満	71	9.9	11.3	4.2	1.4	2.8
10～20年	154	4.5	12.3	2.6	3.2	4.5
20～30年	178	7.3	11.2	9.0	2.8	3.4
30年以上	1012	8.5	10.5	5.2	2.4	7.3
<未既婚>						
結婚している	1090	8.5	10.1	5.4	2.3	5.9
結婚していない	229	7.9	14.8	7.4	3.1	3.1
離婚または死別	145	5.5	13.1	3.4	2.1	10.3
<ライフステージ>						
独身期	124	8.1	12.1	6.5	1.6	-
家族形成期	89	4.5	18.0	5.6	3.4	3.4
家族成長前期	140	10.7	15.7	4.3	2.9	4.3
家族成長後期	102	4.9	10.8	5.9	1.0	-
家族成熟期	185	6.5	5.9	2.2	3.8	4.9
高齢期	719	9.0	10.0	6.5	1.7	9.3

問32 次代の富士市を担う青少年の望ましい姿

	調査数	自分の目標を定めて努力する青少年	自分の言動に責任を持って行動する青少年	生きる力を備え自立した社会力のある青少年	他人に対する思いやりと協調性を持った青少年	友人関係を大切にしている青少年	社会のマナーやルールを守り、他者と共生する力を持った青少年	郷土に誇りを持ち郷土を愛する青少年	豊かな国際感覚を持ち、世界に貢献する青少年	その他
全体	1502	32.1	39.4	36.4	60.9	10.6	59.9	8.0	5.4	0.9
<性別>										
男性	631	33.8	39.3	31.2	59.1	13.6	57.1	9.5	5.4	0.5
女性	860	31.0	39.7	40.3	62.3	8.5	62.2	6.9	5.5	1.2
<年代>										
20代以下	123	36.6	43.1	29.3	48.0	16.3	57.7	9.8	5.7	2.4
30代	149	30.2	38.9	38.3	61.1	11.4	53.0	8.1	3.4	1.3
40代	253	32.4	32.8	43.9	57.3	7.1	57.3	9.5	5.1	2.4
50代	247	28.3	40.5	42.5	64.0	8.1	61.9	6.9	6.1	0.4
60代	340	28.2	39.1	35.3	62.9	12.9	64.4	7.4	6.2	-
70代以上	379	37.2	42.7	30.1	63.6	10.3	59.6	7.4	5.3	0.3
<職業>										
農林漁業	27	33.3	55.6	33.3	66.7	11.1	59.3	11.1	3.7	3.7
自営業	94	31.9	36.2	39.4	63.8	10.6	51.1	12.8	4.3	1.1
経営・管理職	42	33.3	45.2	38.1	52.4	2.4	59.5	9.5	14.3	-
事務職	136	29.4	33.8	41.2	67.6	8.8	61.0	9.6	8.1	2.2
専門・技術職	169	32.5	43.2	43.2	59.2	11.2	59.2	8.3	5.9	1.2
作業・技能職	178	25.3	37.6	29.8	60.1	13.5	59.6	5.1	2.2	0.6
販売・サービス業	156	41.0	39.1	39.1	61.5	4.5	62.2	7.7	5.8	1.3
保安職	14	50.0	35.7	35.7	64.3	14.3	50.0	14.3	-	-
学生	37	32.4	40.5	27.0	40.5	27.0	54.1	10.8	2.7	2.7
家事専業	257	29.6	40.9	43.6	61.1	8.6	61.5	5.1	5.4	0.4
無職	282	32.6	41.1	27.3	60.3	12.8	59.2	8.2	4.6	0.4
その他	79	38.0	32.9	31.6	65.8	10.1	70.9	7.6	8.9	-
<家族構成>										
ひとり暮らし	119	31.9	36.1	27.7	63.0	11.8	60.5	5.9	6.7	1.7
夫妻だけ	361	35.7	39.6	31.3	60.9	9.7	64.3	10.0	6.4	0.3
親と子ども	661	30.6	39.9	40.5	60.1	10.9	57.5	7.6	4.7	0.9
親と子どもと祖父母	191	33.0	41.9	39.8	59.7	10.5	59.7	7.9	4.7	1.6
その他	148	30.4	36.5	33.1	63.5	11.5	61.5	7.4	6.1	0.7
<居住形態>										
持ち家	1251	31.9	39.5	37.3	60.8	10.4	60.6	8.3	5.3	0.6
民営の借家	175	31.4	44.6	28.0	62.9	12.6	56.0	6.9	6.9	1.7
公営・雇用促進住宅	25	36.0	28.0	32.0	64.0	12.0	72.0	8.0	4.0	-
社宅・寮・官舎	18	16.7	11.1	50.0	55.6	11.1	72.2	-	-	11.1
その他	16	62.5	31.3	43.8	43.8	-	31.3	6.3	6.3	-
<居住地区>										
吉原	60	28.3	41.7	35.0	60.0	11.7	68.3	11.7	10.0	1.7
伝法	72	30.6	31.9	38.9	51.4	11.1	47.2	6.9	4.2	-
今泉	79	30.4	43.0	26.6	60.8	12.7	67.1	7.6	5.1	-
神戸	21	52.4	57.1	23.8	52.4	23.8	52.4	4.8	-	-
広見	66	25.8	40.9	51.5	68.2	12.1	65.2	3.0	4.5	-
青葉台	44	27.3	45.5	43.2	70.5	9.1	63.6	11.4	4.5	-
大淵	86	36.0	34.9	31.4	58.1	14.0	64.0	4.7	3.5	1.2
富士見台	40	37.5	40.0	37.5	57.5	10.0	50.0	7.5	7.5	-
原田	50	34.0	36.0	38.0	50.0	16.0	48.0	10.0	2.0	-
吉永	47	23.4	40.4	40.4	66.0	14.9	68.1	4.3	2.1	-
吉永北	19	15.8	57.9	31.6	63.2	5.3	52.6	26.3	10.5	-
須津	79	34.2	41.8	36.7	58.2	5.1	57.0	8.9	1.3	1.3
浮島	8	50.0	12.5	50.0	100.0	-	50.0	-	-	-
元吉原	47	25.5	36.2	31.9	57.4	8.5	61.7	6.4	8.5	2.1
富士駅北	57	36.8	47.4	36.8	63.2	7.0	56.1	12.3	1.8	3.5
富士北	59	23.7	47.5	40.7	76.3	10.2	69.5	5.1	6.8	-
富士駅南	74	35.1	39.2	39.2	67.6	5.4	67.6	4.1	6.8	-
田子浦	83	34.9	37.3	26.5	56.6	14.5	59.0	8.4	8.4	1.2
富士南	97	19.6	34.0	42.3	61.9	10.3	56.7	8.2	6.2	1.0
岩松	66	30.3	39.4	34.8	65.2	12.1	48.5	7.6	10.6	-
岩松北	39	23.1	46.2	41.0	71.8	2.6	66.7	10.3	5.1	-
鷹岡	69	39.1	37.7	34.8	58.0	14.5	50.7	4.3	5.8	-
丘	52	36.5	44.2	36.5	50.0	3.8	55.8	9.6	11.5	3.8
天間	35	25.7	42.9	40.0	57.1	5.7	68.6	14.3	5.7	-
富士川	68	44.1	26.5	38.2	48.5	13.2	61.8	11.8	4.4	1.5
松野	39	38.5	38.5	20.5	61.5	12.8	71.8	12.8	-	5.1
わからない	29	48.3	31.0	34.5	79.3	6.9	69.0	3.4	3.4	-
<居住年数>										
3年未満	45	28.9	44.4	35.6	53.3	8.9	48.9	6.7	11.1	2.2
3～5年未満	27	33.3	33.3	33.3	66.7	18.5	63.0	7.4	14.8	-
5～10年未満	71	25.4	47.9	40.8	50.7	5.6	54.9	9.9	4.2	2.8
10～20年	154	26.0	33.8	36.4	63.6	14.3	60.4	9.1	3.9	1.9
20～30年	178	38.2	38.2	41.6	53.4	11.2	60.1	7.3	7.3	0.6
30年以上	1012	32.4	39.9	35.3	62.7	9.9	60.8	7.8	4.9	0.6
<未既婚>										
結婚している	1090	32.0	40.1	37.8	61.5	9.9	61.4	8.0	5.6	0.8
結婚していない	229	32.3	38.0	31.9	58.5	13.5	54.1	9.2	4.8	1.7
離婚または死別	145	30.3	38.6	34.5	60.7	10.3	60.7	5.5	6.2	-
<ライフステージ>										
独身期	124	38.7	36.3	27.4	50.0	15.3	55.6	12.1	6.5	2.4
家族形成期	89	32.6	44.9	33.7	59.6	13.5	53.9	6.7	3.4	1.1
家族成長前期	140	32.1	37.1	47.9	56.4	8.6	50.7	7.9	5.0	2.1
家族成長後期	102	32.4	38.2	42.2	61.8	7.8	67.6	6.9	8.8	2.9
家族成熟期	185	30.8	35.7	47.0	60.5	8.6	59.5	7.6	3.8	0.5
老齢期	719	33.0	41.0	32.5	63.3	11.5	61.9	7.4	5.7	0.1

VI 結果の数表

(続き)

問32 次代の富士市を担う青少年の望ましい姿

	調査数	特 に ない	無 回 答
全 体	1502	2.2	3.9
<性別> 男性	631	2.7	3.8
女性	860	1.6	3.8
<年代> 20代以下	123	1.6	-
30代	149	3.4	2.0
40代	253	3.2	2.4
50代	247	1.2	2.8
60代	340	2.4	4.4
70代以上	379	1.8	7.1
<職業> 農林漁業	27	-	-
自営業	94	-	6.4
経営・管理職	42	-	4.8
事務職	136	2.9	2.9
専門・技術職	169	1.2	1.2
作業・技能職	178	3.9	3.9
販売・サービス業	156	-	2.6
保安職	14	-	7.1
学生	37	2.7	-
家事専業	257	2.3	3.5
無職	282	4.3	7.1
その他	79	-	1.3
<家族構成> ひとり暮らし	119	2.5	4.2
夫妻だけ	361	2.2	5.3
親と子ども	661	2.3	2.1
親と子どもと祖父母	191	0.5	5.8
その他	148	3.4	4.7
<居住形態> 持ち家	1251	2.4	3.8
民営の借家	175	1.1	4.6
公営・雇用促進住宅	25	-	-
社宅・寮・官舎	18	-	-
その他	16	6.3	12.5
<居住地区> 吉原	60	-	3.3
伝法	72	8.3	4.2
今泉	79	2.5	5.1
神戸	21	-	-
広見	66	-	3.0
青葉台	44	-	-
大淵	86	3.5	5.8
富士見台	40	2.5	7.5
原田	50	2.0	8.0
吉永	47	4.3	2.1
吉永北	19	-	5.3
須津	79	3.8	7.6
浮島	8	-	-
元吉原	47	-	6.4
富士駅北	57	1.8	-
富士北	59	-	1.7
富士駅南	74	-	2.7
田子浦	83	3.6	2.4
富士南	97	3.1	6.2
岩松	66	-	4.5
岩松北	39	2.6	2.6
鷹岡	69	5.8	4.3
丘	52	1.9	5.8
天間	35	-	2.9
富士川	68	2.9	1.5
松野	39	-	2.6
わからない	29	-	-
<居住年数> 3年未満	45	2.2	2.2
3～5年未満	27	-	-
5～10年未満	71	1.4	1.4
10～20年	154	1.9	1.9
20～30年	178	4.5	2.2
30年以上	1012	2.0	4.8
<未既婚> 結婚している	1090	1.8	3.8
結婚していない	229	2.6	2.6
離婚または死別	145	2.8	6.2
<ライフステージ> 独身期	124	3.2	-
家族形成期	89	1.1	2.2
家族成長前期	140	1.4	2.9
家族成長後期	102	2.0	1.0
家族成熟期	185	1.6	2.7
老齢期	719	2.1	5.8

問34 富士市議会議員選挙への関心度

	調査数	関心があった	やや関心があった	どちらともいえない	あまり関心なかった	関心なかった	わからない	無回答
全体	1502	19.5	23.8	13.8	23.6	15.3	2.1	1.8
<性別>								
男性	631	22.8	23.3	11.3	23.6	16.3	2.2	0.5
女性	860	17.3	24.1	15.7	23.8	14.4	1.9	2.8
<年代>								
20代以下	123	8.9	19.5	9.8	26.0	29.3	5.7	0.8
30代	149	8.7	16.1	16.1	22.8	28.9	5.4	2.0
40代	253	13.0	25.3	13.8	25.7	19.0	2.0	1.2
50代	247	16.6	27.1	13.0	25.5	15.8	0.8	1.2
60代	340	20.9	26.5	15.3	24.7	11.2	0.6	0.9
70代以上	379	32.5	22.4	13.2	19.8	6.6	1.8	3.7
<職業>								
農林漁業	27	29.6	29.6	11.1	22.2	3.7	-	3.7
自営業	94	22.3	21.3	11.7	25.5	16.0	1.1	2.1
経営・管理職	42	16.7	23.8	23.8	16.7	19.0	-	-
事務職	136	16.2	24.3	16.9	22.8	16.2	2.2	1.5
専門・技術職	169	11.8	30.2	12.4	26.0	17.2	1.2	1.2
作業・技能職	178	16.9	21.3	14.6	19.7	23.6	3.9	-
販売・サービス業	156	10.3	19.2	15.4	31.4	22.4	1.3	-
保安職	14	28.6	28.6	7.1	21.4	7.1	7.1	-
学生	37	10.8	24.3	10.8	27.0	24.3	-	2.7
家事専業	257	24.9	29.6	16.3	17.1	7.8	1.6	2.7
無職	282	27.7	22.3	9.9	24.1	9.9	3.2	2.8
その他	79	17.7	12.7	8.9	36.7	19.0	2.5	2.5
<家族構成>								
ひとり暮らし	119	16.8	16.0	10.9	27.7	21.8	4.2	2.5
夫妻だけ	361	26.0	27.4	13.0	19.4	11.6	1.4	1.1
親と子ども	661	15.1	23.4	15.9	25.3	16.3	2.1	1.8
親と子どもと祖父母	191	20.4	27.7	11.5	23.0	15.2	0.5	1.6
その他	148	24.3	18.2	10.8	25.7	14.9	4.1	2.0
<居住形態>								
持ち家	1251	20.2	24.5	14.0	24.3	13.9	1.4	1.6
民営の借家	175	13.1	18.9	12.6	22.9	27.4	2.9	2.3
公営・雇用促進住宅	25	32.0	28.0	4.0	12.0	16.0	4.0	4.0
社宅・寮・官舎	18	16.7	22.2	11.1	16.7	11.1	22.2	-
その他	16	18.8	25.0	25.0	18.8	-	12.5	-
<居住地区>								
吉原	60	28.3	15.0	20.0	28.3	6.7	1.7	-
伝法	72	8.3	27.8	15.3	20.8	22.2	5.6	-
今泉	79	20.3	24.1	12.7	24.1	13.9	1.3	3.8
神戸	21	19.0	23.8	19.0	28.6	9.5	-	-
広見	66	16.7	25.8	9.1	30.3	16.7	1.5	-
青葉台	44	15.9	43.2	18.2	18.2	4.5	-	-
大淵	86	20.9	18.6	10.5	26.7	19.8	2.3	1.2
富士見台	40	27.5	20.0	15.0	20.0	12.5	2.5	2.5
原田	50	10.0	24.0	20.0	26.0	14.0	-	6.0
吉永	47	12.8	25.5	14.9	29.8	8.5	6.4	2.1
吉永北	19	10.5	31.6	-	31.6	21.1	-	5.3
須津	79	24.1	25.3	11.4	26.6	7.6	1.3	3.8
浮島	8	25.0	37.5	12.5	25.0	-	-	-
元吉原	47	19.1	34.0	12.8	17.0	10.6	-	6.4
富士駅北	57	14.0	19.3	8.8	22.8	33.3	-	1.8
富士北	59	27.1	20.3	11.9	20.3	20.3	-	-
富士駅南	74	17.6	24.3	14.9	31.1	9.5	1.4	1.4
田子浦	83	20.5	25.3	9.6	22.9	16.9	1.2	3.6
富士南	97	24.7	19.6	17.5	21.6	14.4	1.0	1.0
岩松	66	18.2	31.8	12.1	18.2	19.7	-	-
岩松北	39	28.2	20.5	17.9	17.9	12.8	-	2.6
鷹岡	69	26.1	23.2	11.6	15.9	17.4	5.8	-
丘	52	9.6	13.5	21.2	26.9	25.0	3.8	-
天間	35	11.4	34.3	8.6	37.1	2.9	5.7	-
富士川	68	25.0	20.6	14.7	22.1	14.7	1.5	1.5
松野	39	25.6	23.1	12.8	20.5	12.8	5.1	-
わからない	29	10.3	13.8	17.2	13.8	34.5	6.9	3.4
<居住年数>								
3年未満	45	13.3	15.6	13.3	15.6	26.7	13.3	2.2
3～5年未満	27	7.4	11.1	18.5	33.3	22.2	7.4	-
5～10年未満	71	11.3	23.9	14.1	28.2	21.1	1.4	-
10～20年	154	11.0	19.5	12.3	30.5	23.4	1.3	1.9
20～30年	178	11.2	21.9	14.6	28.1	20.2	2.2	1.7
30年以上	1012	23.4	25.5	13.7	21.5	12.3	1.6	2.0
<未既婚>								
結婚している	1090	20.6	25.9	14.6	22.7	13.0	1.7	1.6
結婚していない	229	14.4	17.0	11.4	21.8	28.8	4.8	1.7
離婚または死別	145	15.9	22.8	13.8	31.0	13.1	0.7	2.8
<ライフステージ>								
独身期	124	11.3	15.3	8.9	25.8	32.3	5.6	0.8
家族形成期	89	10.1	21.3	13.5	24.7	21.3	6.7	2.2
家族成長前期	140	7.9	25.7	15.0	29.3	20.0	2.1	-
家族成長後期	102	16.7	23.5	17.6	24.5	17.6	-	-
家族成熟期	185	15.7	28.6	10.8	27.0	16.2	-	1.6
高齢期	719	27.0	24.3	14.2	22.1	8.8	1.3	2.4

VI 結果の数表

問35 支持政党の有無

	調査数	ある	ない	無回答
全体	1502	26.4	70.8	2.8
<性別>				
男性	631	31.2	67.2	1.6
女性	860	22.9	73.4	3.7
<年代>				
20代以下	123	7.3	91.1	1.6
30代	149	10.7	87.9	1.3
40代	253	17.8	80.2	2.0
50代	247	22.7	76.1	1.2
60代	340	32.4	65.0	2.6
70代以上	379	41.4	53.0	5.5
<職業>				
農林漁業	27	44.4	51.9	3.7
自営業	94	33.0	62.8	4.3
経営・管理職	42	33.3	66.7	-
事務職	136	14.0	84.6	1.5
専門・技術職	169	20.7	77.5	1.8
作業・技能職	178	21.9	76.4	1.7
販売・サービス業	156	19.9	79.5	0.6
保安職	14	42.9	57.1	-
学生	37	5.4	94.6	-
家事専業	257	31.5	64.6	3.9
無職	282	35.1	60.6	4.3
その他	79	21.5	72.2	6.3
<家族構成>				
ひとり暮らし	119	27.7	68.9	3.4
夫妻だけ	361	32.7	64.5	2.8
親と子ども	661	24.1	73.2	2.7
親と子どもと祖父母	191	24.6	73.8	1.6
その他	148	21.6	73.6	4.7
<居住形態>				
持ち家	1251	26.9	70.3	2.8
民営の借家	175	20.0	77.1	2.9
公営・雇用促進住宅	25	48.0	48.0	4.0
社宅・寮・官舎	18	16.7	83.3	-
その他	16	31.3	68.8	-
<居住地区>				
吉原	60	28.3	71.7	-
伝法	72	22.2	75.0	2.8
今泉	79	26.6	67.1	6.3
神戸	21	33.3	66.7	-
広見	66	21.2	78.8	-
青葉台	44	29.5	70.5	-
大淵	86	29.1	69.8	1.2
富士見台	40	47.5	47.5	5.0
原田	50	22.0	72.0	6.0
吉永	47	19.1	74.5	6.4
吉永北	19	21.1	68.4	10.5
須津	79	22.8	74.7	2.5
浮島	8	25.0	62.5	12.5
元吉原	47	21.3	72.3	6.4
富士駅北	57	28.1	68.4	3.5
富士北	59	33.9	66.1	-
富士駅南	74	27.0	73.0	-
田子浦	83	21.7	74.7	3.6
富士南	97	28.9	71.1	-
岩松	66	30.3	68.2	1.5
岩松北	39	28.2	66.7	5.1
鷹岡	69	29.0	65.2	5.8
丘	52	25.0	73.1	1.9
天間	35	28.6	65.7	5.7
富士川	68	30.9	69.1	-
松野	39	17.9	76.9	5.1
わからない	29	6.9	93.1	-
<居住年数>				
3年未満	45	20.0	75.6	4.4
3～5年未満	27	7.4	92.6	-
5～10年未満	71	21.1	77.5	1.4
10～20年	154	13.0	86.4	0.6
20～30年	178	20.2	76.4	3.4
30年以上	1012	30.6	66.2	3.2
<未既婚>				
結婚している	1090	27.4	70.0	2.6
結婚していない	229	17.5	80.8	1.7
離婚または死別	145	29.7	65.5	4.8
<ライフステージ>				
独身期	124	8.1	91.1	0.8
家族形成期	89	13.5	84.3	2.2
家族成長前期	140	14.3	85.0	0.7
家族成長後期	102	18.6	81.4	-
家族成熟期	185	21.6	76.8	1.6
高齢期	719	37.1	58.7	4.2

問36 富士市議会議員選挙の認知経路

	調査数	テレビ 含む (ケーブルテレビを 含む)	ラジオ (スポーツCMを含 む)	新聞	投票所入場券	富士市ウェブサイトを	広報紙 (広報ふじ)	富士市メールマガジン 「ふじ」が	候補者の選挙運動用自動車 を見て	候補者の街頭演説を聞いて
全体	1502	35.0	5.8	39.5	55.9	2.8	42.7	1.1	27.0	14.2
<性別>										
男性	631	38.0	8.4	43.4	52.9	3.0	42.8	1.3	24.9	12.0
女性	860	32.9	3.8	36.6	57.9	2.6	42.7	0.9	28.8	15.8
<年代>										
20代以下	123	22.8	0.8	12.2	35.0	3.3	11.4	-	22.8	9.8
30代	149	22.8	1.3	12.8	49.0	4.7	19.5	0.7	32.9	10.1
40代	253	30.4	4.3	24.5	56.1	2.4	26.1	2.0	28.5	15.0
50代	247	36.0	8.5	39.3	59.1	3.2	35.2	-	27.5	13.8
60代	340	41.8	6.5	50.0	58.2	2.1	55.3	1.5	27.1	15.3
70代以上	379	40.6	7.7	59.6	60.7	2.4	67.0	1.3	25.3	16.1
<職業>										
農林漁業	27	40.7	7.4	59.3	40.7	3.7	29.6	-	18.5	7.4
自営業	94	29.8	4.3	50.0	54.3	3.2	36.2	-	23.4	21.3
経営・管理職	42	42.9	9.5	47.6	52.4	4.8	42.9	-	28.6	14.3
事務職	136	26.5	3.7	29.4	51.5	2.9	33.8	2.2	24.3	11.0
専門・技術職	169	27.2	6.5	26.6	59.8	3.0	30.8	-	28.4	17.8
作業・技能職	178	36.0	9.0	30.3	46.1	1.7	28.7	0.6	26.4	10.7
販売・サービス業	156	33.3	4.5	27.6	56.4	2.6	34.6	1.9	32.7	11.5
保安職	14	57.1	21.4	71.4	71.4	-	64.3	-	35.7	50.0
学生	37	21.6	-	16.2	18.9	8.1	10.8	-	16.2	13.5
家事専業	257	38.9	5.4	49.4	63.0	3.1	56.8	1.2	32.7	15.6
無職	282	39.4	6.0	53.2	59.6	2.1	63.8	2.1	23.4	13.5
その他	79	40.5	2.5	29.1	65.8	-	34.2	-	27.8	11.4
<家族構成>										
ひとり暮らし	119	33.6	3.4	27.7	58.0	2.5	37.8	0.8	19.3	8.4
夫妻だけ	361	41.0	7.5	51.8	58.4	2.2	56.2	0.3	25.8	13.0
親と子ども	661	31.0	4.8	33.9	56.0	2.9	37.4	1.4	29.2	15.3
親と子どもと祖父母	191	34.6	6.8	40.8	51.3	3.1	37.2	1.6	29.8	14.7
その他	148	37.8	6.1	39.9	52.0	3.4	43.9	1.4	24.3	16.9
<居住形態>										
持ち家	1251	36.1	6.2	43.6	57.6	3.0	44.6	1.3	27.4	14.6
民営の借家	175	30.3	4.0	17.1	46.3	2.3	34.3	-	26.3	10.9
公営・雇用促進住宅	25	20.0	-	12.0	60.0	-	40.0	-	12.0	16.0
社宅・寮・官舎	18	22.2	-	16.7	33.3	-	11.1	-	38.9	5.6
その他	16	43.8	12.5	18.8	31.3	-	31.3	-	25.0	18.8
<居住地区>										
吉原	60	38.3	5.0	40.0	60.0	-	41.7	-	30.0	25.0
伝法	72	33.3	4.2	34.7	50.0	5.6	43.1	-	33.3	16.7
今泉	79	31.6	5.1	44.3	59.5	3.8	50.6	-	31.6	13.9
神戸	21	42.9	9.5	61.9	28.6	-	42.9	-	33.3	23.8
広見	66	31.8	10.6	28.8	53.0	3.0	36.4	3.0	24.2	15.2
青葉台	44	36.4	9.1	40.9	63.6	4.5	50.0	-	27.3	22.7
大淵	86	30.2	5.8	36.0	60.5	1.2	41.9	-	23.3	10.5
富士見台	40	35.0	2.5	37.5	62.5	2.5	47.5	-	32.5	25.0
原田	50	38.0	8.0	36.0	40.0	2.0	36.0	-	22.0	8.0
吉永	47	48.9	4.3	51.1	70.2	6.4	51.1	4.3	21.3	10.6
吉永北	19	42.1	5.3	36.8	52.6	-	36.8	-	26.3	26.3
須津	79	34.2	6.3	45.6	65.8	1.3	38.0	1.3	25.3	17.7
浮島	8	12.5	-	37.5	75.0	12.5	50.0	-	50.0	37.5
元吉原	47	31.9	6.4	48.9	63.8	6.4	57.4	-	29.8	14.9
富士駅北	57	29.8	1.8	38.6	57.9	1.8	35.1	1.8	21.1	5.3
富士北	59	37.3	8.5	39.0	69.5	-	54.2	1.7	23.7	10.2
富士駅南	74	33.8	1.4	40.5	54.1	-	41.9	1.4	29.7	12.2
田子浦	83	27.7	4.8	36.1	56.6	2.4	31.3	2.4	33.7	10.8
富士南	97	39.2	11.3	35.1	49.5	4.1	38.1	1.0	25.8	15.5
岩松	66	43.9	3.0	31.8	54.5	4.5	48.5	-	33.3	16.7
岩松北	39	41.0	10.3	53.8	53.8	-	61.5	2.6	35.9	15.4
鷹岡	69	36.2	1.4	47.8	53.6	-	36.2	1.4	20.3	8.7
丘	52	32.7	11.5	48.1	51.9	5.8	36.5	3.8	21.2	7.7
天間	35	31.4	2.9	25.7	42.9	5.7	54.3	-	28.6	11.4
富士川	68	35.3	5.9	41.2	50.0	4.4	38.2	1.5	25.0	16.2
松野	39	35.9	5.1	38.5	51.3	2.6	59.0	-	28.2	17.9
わからない	29	27.6	-	20.7	58.6	-	20.7	-	20.7	3.4
<居住年数>										
3年未満	45	24.4	-	4.4	48.9	4.4	28.9	-	22.2	11.1
3～5年未満	27	18.5	3.7	18.5	48.1	7.4	40.7	-	29.6	3.7
5～10年未満	71	19.7	2.8	14.1	60.6	2.8	22.5	-	23.9	9.9
10～20年	154	31.8	1.9	26.0	50.6	3.2	24.7	0.6	28.6	10.4
20～30年	178	35.4	2.8	27.0	53.9	3.4	30.9	0.6	28.1	12.4
30年以上	1012	37.5	7.4	47.6	57.3	2.4	49.7	1.4	27.3	15.8
<未既婚>										
結婚している	1090	35.0	6.2	42.5	57.8	2.9	46.6	1.1	28.2	14.7
結婚していない	229	33.6	3.5	27.5	46.7	2.2	18.8	0.9	22.3	10.5
離婚または死別	145	35.2	5.5	35.2	53.8	2.8	51.7	1.4	26.9	17.2
<ライフステージ>										
独身期	124	31.5	2.4	18.5	37.9	2.4	8.9	-	21.0	8.9
家族形成期	89	14.6	1.1	5.6	49.4	4.5	27.0	-	31.5	7.9
家族成長前期	140	22.9	1.4	15.0	52.1	4.3	22.9	1.4	30.0	15.0
家族成長後期	102	32.4	7.8	36.3	63.7	3.9	32.4	2.0	40.2	20.6
家族成熟期	185	35.1	8.1	35.1	55.1	2.7	32.4	-	24.9	14.6
老齢期	719	41.2	7.1	55.1	59.5	2.2	61.5	1.4	26.1	15.7

VI 結果の数表

(続き)

問36 富士市議会議員選挙の認知経路

	調査数	候補者のポスター	候補者の選挙運動用はがき	候補者の選挙運動用ビラ	N S 候補者のウェブサイト・S	選挙啓発ポスター	選挙公報(新聞折込など)	家族・友人・知人から聞いて	横断幕・のぼり旗	頭啓発 明るい選挙推進協議会の店
全体	1502	51.1	18.8	15.8	0.8	26.6	25.2	21.1	5.1	1.5
<性別>										
男性	631	47.4	16.8	14.7	1.1	25.7	25.0	17.7	4.8	1.4
女性	860	54.1	20.1	16.6	0.6	26.7	25.0	23.4	5.3	1.4
<年代>										
20代以下	123	43.9	5.7	4.1	-	20.3	9.8	30.9	3.3	0.8
30代	149	55.7	5.4	7.4	0.7	22.8	10.1	17.4	6.7	-
40代	253	50.2	10.3	7.9	0.4	30.4	13.4	18.6	5.1	0.4
50代	247	52.2	19.8	13.0	2.0	27.5	20.6	17.0	4.9	2.4
60代	340	53.8	24.1	21.8	0.6	27.4	29.4	20.0	5.3	1.5
70代以上	379	49.6	28.0	24.8	0.8	25.9	43.0	24.8	5.0	2.1
<職業>										
農林漁業	27	44.4	18.5	22.2	-	11.1	37.0	14.8	-	-
自営業	94	54.3	20.2	16.0	1.1	23.4	28.7	18.1	4.3	2.1
経営・管理職	42	54.8	16.7	19.0	2.4	42.9	45.2	4.8	7.1	2.4
事務職	136	52.9	11.8	13.2	-	27.9	13.2	14.0	5.9	1.5
専門・技術職	169	54.4	11.8	8.9	0.6	29.6	20.7	18.9	4.1	0.6
作業・技能職	178	47.8	16.9	10.7	2.2	25.8	11.2	20.8	4.5	0.6
販売・サービス業	156	52.6	17.3	10.9	1.3	31.4	12.8	23.1	4.5	0.6
保安職	14	50.0	35.7	21.4	-	42.9	50.0	14.3	7.1	-
学生	37	35.1	2.7	-	-	16.2	13.5	45.9	2.7	2.7
家事専業	257	54.5	26.8	22.6	0.8	24.9	37.0	24.9	4.7	1.6
無職	282	50.7	21.3	22.7	0.4	23.8	37.6	22.0	6.0	1.8
その他	79	44.3	19.0	15.2	-	22.8	12.7	25.3	8.9	3.8
<家族構成>										
ひとり暮らし	119	41.2	10.9	11.8	-	21.8	14.3	21.0	2.5	-
夫妻だけ	361	49.6	24.7	18.8	1.4	27.7	34.6	18.0	6.1	2.2
親と子ども	661	52.6	17.7	15.4	0.6	25.1	21.9	21.9	5.4	1.2
親と子どもと祖父母	191	54.5	18.8	13.1	0.5	33.5	26.7	27.2	4.7	0.5
その他	148	52.7	13.5	16.9	1.4	25.0	22.3	16.9	4.1	2.7
<居住形態>										
持ち家	1251	52.4	20.4	17.2	0.8	27.3	27.4	21.7	5.2	1.6
民営の借家	175	45.7	7.4	7.4	0.6	22.3	13.1	16.0	4.6	-
公営・雇用促進住宅	25	32.0	12.0	12.0	-	12.0	8.0	44.0	12.0	4.0
社宅・寮・官舎	18	55.6	16.7	5.6	-	38.9	5.6	11.1	-	-
その他	16	50.0	12.5	25.0	6.3	18.8	18.8	18.8	-	-
<居住地区>										
吉原	60	60.0	18.3	15.0	1.7	30.0	20.0	25.0	3.3	1.7
伝法	72	55.6	25.0	16.7	1.4	29.2	23.6	23.6	6.9	2.8
今泉	79	50.6	17.7	22.8	1.3	34.2	30.4	21.5	7.6	1.3
神戸	21	66.7	23.8	23.8	4.8	23.8	42.9	23.8	9.5	-
広見	66	57.6	19.7	13.6	3.0	25.8	18.2	24.2	9.1	1.5
青葉台	44	56.8	18.2	15.9	-	34.1	31.8	20.5	4.5	2.3
大淵	86	51.2	20.9	19.8	-	18.6	26.7	11.6	1.2	-
富士見台	40	55.0	22.5	20.0	-	20.0	30.0	35.0	12.5	2.5
原田	50	46.0	20.0	16.0	-	24.0	24.0	28.0	6.0	2.0
吉永	47	53.2	25.5	21.3	2.1	31.9	23.4	21.3	2.1	4.3
吉永北	19	47.4	10.5	10.5	-	31.6	36.8	26.3	10.5	-
須津	79	46.8	15.2	13.9	-	34.2	20.3	16.5	2.5	1.3
浮島	8	87.5	25.0	-	-	50.0	25.0	12.5	-	-
元吉原	47	55.3	14.9	8.5	2.1	17.0	25.5	17.0	6.4	-
富士駅北	57	42.1	5.3	8.8	-	19.3	15.8	15.8	5.3	-
富士北	59	42.4	16.9	13.6	-	20.3	27.1	28.8	6.8	-
富士駅南	74	52.7	12.2	9.5	-	25.7	32.4	14.9	4.1	1.4
田子浦	83	49.4	12.0	14.5	-	19.3	22.9	13.3	1.2	-
富士南	97	53.6	20.6	13.4	2.1	28.9	23.7	22.7	6.2	2.1
岩松	66	48.5	22.7	16.7	1.5	27.3	24.2	27.3	4.5	1.5
岩松北	39	53.8	35.9	17.9	-	46.2	30.8	20.5	10.3	5.1
鷹岡	69	39.1	20.3	17.4	-	23.2	20.3	27.5	4.3	1.4
丘	52	51.9	11.5	15.4	-	13.5	25.0	11.5	-	-
天間	35	60.0	31.4	22.9	-	25.7	22.9	25.7	5.7	-
富士川	68	50.0	22.1	19.1	1.5	26.5	30.9	27.9	2.9	1.5
松野	39	46.2	17.9	25.6	-	41.0	35.9	15.4	7.7	5.1
わからない	29	44.8	6.9	6.9	-	27.6	6.9	20.7	6.9	-
<居住年数>										
3年未満	45	42.2	-	4.4	-	24.4	11.1	20.0	8.9	-
3~5年未満	27	44.4	14.8	7.4	-	37.0	14.8	11.1	7.4	-
5~10年未満	71	42.3	8.5	12.7	4.2	28.2	19.7	18.3	2.8	-
10~20年	154	51.3	5.8	8.4	-	29.2	18.2	15.6	3.2	-
20~30年	178	50.6	12.4	10.7	0.6	26.4	22.5	19.7	5.6	2.8
30年以上	1012	52.3	23.2	18.7	0.8	25.6	27.8	22.8	5.2	1.5
<未既婚>										
結婚している	1090	52.8	21.0	17.2	1.0	28.2	27.2	19.5	5.2	1.7
結婚していない	229	41.5	8.7	8.3	-	19.7	14.4	25.3	5.7	0.4
離婚または死別	145	54.5	17.2	18.6	-	24.8	21.4	28.3	4.1	0.7
<ライフステージ>										
独身期	124	42.7	5.6	4.8	-	19.4	11.3	29.8	5.6	0.8
家族形成期	89	51.7	3.4	5.6	1.1	25.8	12.4	16.9	4.5	-
家族成長前期	140	55.7	8.6	8.6	0.7	26.4	11.4	13.6	5.0	-
家族成長後期	102	60.8	16.7	14.7	-	28.4	19.6	17.6	6.9	2.9
家族成熟期	185	51.4	20.0	11.9	2.7	32.4	15.7	22.2	3.8	2.2
老齢期	719	51.6	26.1	23.4	0.7	26.6	36.6	22.5	5.1	1.8

(続き)

問36 富士市議会議員選挙の認知経路

	調査数	市の巡回広報車	市の公用車・ごみ回収車に貼られているステッカー	スーパーなどの店内放送	同報無線放送	その他	選挙があったことを知らなかった	無回答
全体	1502	5.0	1.4	0.3	11.9	1.6	1.5	1.3
<性別>								
男性	631	4.9	1.4	0.3	11.6	2.1	1.7	0.5
女性	860	5.1	1.4	0.3	12.1	1.3	1.4	1.9
<年代>								
20代以下	123	4.1	0.8	0.8	7.3	0.8	5.7	-
30代	149	3.4	0.7	-	8.1	3.4	4.7	1.3
40代	253	7.1	1.2	0.8	11.9	3.2	1.6	1.2
50代	247	3.6	2.4	-	11.3	2.4	1.6	0.4
60代	340	3.2	0.9	0.3	11.2	0.6	0.3	0.6
70代以上	379	7.1	1.8	0.3	15.8	0.5	-	2.4
<職業>								
農林漁業	27	3.7	-	-	18.5	3.7	-	-
自営業	94	5.3	2.1	1.1	8.5	-	-	2.1
経営・管理職	42	4.8	-	-	4.8	-	-	-
事務職	136	4.4	0.7	-	6.6	4.4	1.5	1.5
専門・技術職	169	4.1	2.4	-	10.1	3.0	1.2	0.6
作業・技能職	178	1.7	0.6	0.6	11.8	2.8	4.5	0.6
販売・サービス業	156	3.8	-	1.3	5.8	-	0.6	-
保安職	14	14.3	7.1	-	14.3	-	-	-
学生	37	2.7	2.7	-	16.2	-	10.8	-
家事専業	257	5.1	2.7	-	15.2	0.8	-	0.8
無職	282	7.1	1.4	-	15.2	0.7	0.4	2.5
その他	79	10.1	-	1.3	16.5	3.8	5.1	2.5
<家族構成>								
ひとり暮らし	119	2.5	-	-	8.4	0.8	2.5	3.4
夫妻だけ	361	5.5	1.4	0.6	11.9	1.9	1.1	0.6
親と子ども	661	5.4	1.4	0.2	12.7	1.8	1.8	0.8
親と子どもと祖父母	191	4.2	1.0	1.0	11.0	1.6	1.0	2.1
その他	148	4.7	2.7	-	11.5	0.7	1.4	2.0
<居住形態>								
持ち家	1251	4.9	1.5	0.4	12.4	1.6	0.9	1.0
民営の借家	175	5.7	0.6	-	9.1	2.3	5.7	1.1
公営・雇用促進住宅	25	8.0	4.0	-	8.0	-	4.0	12.0
社宅・寮・官舎	18	5.6	-	-	11.1	-	5.6	-
その他	16	-	-	-	-	-	-	-
<居住地区>								
吉原	60	3.3	-	-	16.7	-	-	-
伝法	72	6.9	2.8	-	11.1	2.8	2.8	-
今泉	79	6.3	1.3	1.3	13.9	1.3	1.3	2.5
神戸	21	4.8	-	-	14.3	-	-	-
広見	66	4.5	3.0	-	12.1	4.5	1.5	-
青葉台	44	11.4	2.3	-	13.6	-	4.5	-
大淵	86	2.3	2.3	-	14.0	2.3	1.2	1.2
富士見台	40	5.0	5.0	-	20.0	2.5	5.0	2.5
原田	50	4.0	-	-	20.0	-	-	6.0
吉永	47	8.5	4.3	-	14.9	2.1	-	2.1
吉永北	19	-	5.3	-	5.3	-	-	10.5
須津	79	3.8	1.3	-	3.8	1.3	1.3	3.8
浮島	8	-	-	-	-	-	-	-
元吉原	47	2.1	-	-	12.8	-	-	-
富士駅北	57	3.5	-	-	21.1	1.8	-	-
富士北	59	3.4	3.4	-	16.9	-	5.1	1.7
富士駅南	74	5.4	1.4	-	13.5	1.4	1.4	-
田子浦	83	6.0	1.2	1.2	12.0	2.4	3.6	1.2
富士南	97	6.2	1.0	-	6.2	1.0	1.0	-
岩松	66	4.5	1.5	-	7.6	3.0	1.5	-
岩松北	39	2.6	2.6	-	7.7	2.6	-	2.6
鷹岡	69	8.7	-	1.4	8.7	4.3	2.9	-
丘	52	1.9	-	-	19.2	-	-	-
天間	35	11.4	-	-	11.4	2.9	2.9	-
富士川	68	5.9	-	2.9	5.9	1.5	1.5	1.5
松野	39	-	-	-	7.7	-	-	-
わからない	29	6.9	-	-	-	-	-	-
<居住年数>								
3年未満	45	8.9	-	-	6.7	2.2	2.2	2.2
3～5年未満	27	3.7	-	-	11.1	-	3.7	-
5～10年未満	71	5.6	-	-	7.0	-	2.8	-
10～20年	154	3.9	0.6	0.6	7.1	3.2	2.6	0.6
20～30年	178	6.2	2.2	0.6	9.0	3.4	2.2	1.7
30年以上	1012	4.6	1.6	0.3	13.6	1.2	1.1	1.3
<未既婚>								
結婚している	1090	5.4	1.6	0.4	11.8	1.7	0.9	0.8
結婚していない	229	3.5	1.3	0.4	12.2	1.3	5.2	1.7
離婚または死別	145	3.4	0.7	-	9.7	0.7	0.7	2.8
<ライフステージ>								
独身期	124	4.0	0.8	0.8	9.7	2.4	6.5	-
家族形成期	89	6.7	-	-	6.7	2.2	3.4	1.1
家族成長前期	140	4.3	1.4	-	8.6	4.3	2.1	-
家族成長後期	102	9.8	2.0	1.0	14.7	2.9	1.0	-
家族成熟期	185	3.8	2.2	-	11.4	2.2	1.1	1.1
老齢期	719	5.3	1.4	0.3	13.6	0.6	0.1	1.5

VI 結果の数表

問37 投票率の低下原因

	調査数	政治に対して不満や不信があるから	選挙・政治に対して無関心だから	支持する候補者がいないから	投票しても何も変わらない人が多いから	仕事忙しいから	旅行・レジャーなどの私用を優先させるから	投票所に行くのが面倒だから	選挙啓発が不足しているから	その他
全体	1502	41.9	53.3	33.1	76.6	4.3	5.5	20.3	3.5	3.1
<性別>										
男性	631	43.1	55.2	31.2	75.4	5.2	7.0	19.2	5.2	3.5
女性	860	40.9	52.4	34.7	77.7	3.5	4.5	21.0	2.2	2.8
<年代>										
20代以下	123	22.0	53.7	27.6	65.9	14.6	8.9	35.0	-	5.7
30代	149	32.9	53.7	38.3	73.8	7.4	6.7	23.5	1.3	5.4
40代	253	37.2	57.7	37.2	71.5	5.1	5.1	22.9	0.8	4.0
50代	247	40.5	57.9	33.6	75.3	3.2	6.5	21.9	2.8	2.4
60代	340	48.5	50.9	33.5	79.1	2.6	5.3	16.5	4.7	2.4
70代以上	379	50.1	50.1	29.6	83.1	1.1	4.0	14.8	6.6	1.8
<職業>										
農林漁業	27	48.1	55.6	29.6	85.2	7.4	7.4	11.1	14.8	11.1
自営業	94	47.9	51.1	29.8	79.8	3.2	5.3	17.0	1.1	1.1
経営・管理職	42	40.5	52.4	31.0	71.4	-	7.1	23.8	4.8	4.8
事務職	136	36.0	63.2	36.0	72.8	2.9	8.8	21.3	1.5	3.7
専門・技術職	169	37.3	62.1	33.7	77.5	6.5	5.3	24.9	3.0	1.8
作業・技能職	178	38.2	53.9	30.3	77.5	6.2	8.4	22.5	2.8	2.8
販売・サービス業	156	39.1	52.6	39.7	73.1	11.5	5.8	21.8	0.6	2.6
保安職	14	71.4	50.0	42.9	85.7	-	-	14.3	-	-
学生	37	18.9	62.2	29.7	67.6	10.8	10.8	29.7	-	8.1
家事専業	257	43.2	55.6	31.5	75.9	1.2	3.5	19.8	3.1	3.1
無職	282	49.3	46.5	30.9	81.2	-	3.2	12.8	7.1	2.5
その他	79	40.5	41.8	39.2	77.2	5.1	7.6	29.1	2.5	3.8
<家族構成>										
ひとり暮らし	119	47.9	45.4	34.5	73.1	7.6	5.0	16.8	5.9	3.4
夫妻だけ	361	49.0	53.2	31.3	79.8	2.8	4.7	16.1	4.7	2.8
親と子ども	661	39.0	55.5	34.8	75.6	3.8	4.4	21.6	2.6	3.3
親と子どもと祖父母	191	34.6	58.6	28.8	82.7	6.8	8.4	27.2	1.6	0.5
その他	148	41.2	45.9	35.8	68.2	4.1	9.5	19.6	4.7	6.1
<居住形態>										
持ち家	1251	41.5	55.1	32.9	77.6	3.5	5.8	21.2	3.5	3.0
民営の借家	175	42.9	48.6	37.1	72.6	8.6	5.1	17.1	1.7	4.0
公営・雇用促進住宅	25	52.0	36.0	28.0	76.0	4.0	-	8.0	12.0	-
社宅・寮・官舎	18	33.3	27.8	27.8	72.2	11.1	5.6	22.2	-	5.6
その他	16	56.3	43.8	31.3	56.3	6.3	-	12.5	6.3	6.3
<居住地区>										
吉原	60	45.0	45.0	33.3	71.7	8.3	6.7	23.3	5.0	5.0
伝法	72	44.4	54.2	26.4	73.6	2.8	4.2	19.4	1.4	1.4
今泉	79	34.2	59.5	39.2	75.9	2.5	8.9	26.6	2.5	1.3
神戸	21	47.6	52.4	47.6	71.4	4.8	-	19.0	4.8	-
広見	66	33.3	54.5	28.8	78.8	3.0	4.5	27.3	1.5	3.0
青葉台	44	59.1	50.0	20.5	81.8	6.8	6.8	22.7	-	4.5
大淵	86	48.8	48.8	32.6	69.8	4.7	7.0	18.6	2.3	4.7
富士見台	40	57.5	47.5	27.5	87.5	2.5	2.5	17.5	5.0	2.5
原田	50	38.0	60.0	34.0	70.0	-	2.0	24.0	2.0	8.0
吉永	47	38.3	46.8	38.3	74.5	2.1	4.3	12.8	2.1	2.1
吉永北	19	26.3	63.2	15.8	84.2	5.3	5.3	31.6	5.3	-
須津	79	41.8	54.4	34.2	83.5	-	7.6	20.3	7.6	-
浮島	8	25.0	75.0	25.0	87.5	-	-	12.5	-	12.5
元吉原	47	38.3	51.1	40.4	76.6	4.3	-	12.8	4.3	2.1
富士駅北	57	36.8	70.2	38.6	71.9	5.3	1.8	22.8	3.5	-
富士北	59	55.9	47.5	33.9	72.9	5.1	5.1	10.2	3.4	10.2
富士駅南	74	43.2	45.9	35.1	79.7	2.7	1.4	23.0	4.1	1.4
田子浦	83	36.1	62.7	41.0	69.9	2.4	4.8	20.5	-	4.8
富士南	97	43.3	59.8	30.9	74.2	3.1	14.4	19.6	5.2	2.1
岩松	66	47.0	50.0	36.4	77.3	7.6	4.5	10.6	6.1	4.5
岩松北	39	28.2	69.2	33.3	87.2	2.6	10.3	28.2	2.6	-
鷹岡	69	43.5	53.6	26.1	73.9	5.8	7.2	18.8	-	2.9
丘	52	30.8	55.8	34.6	84.6	5.8	3.8	19.2	1.9	3.8
天間	35	54.3	51.4	34.3	88.6	-	11.4	20.0	-	-
富士川	68	42.6	42.6	36.8	77.9	5.9	1.5	26.5	7.4	-
松野	39	33.3	51.3	25.6	82.1	10.3	7.7	10.3	10.3	2.6
わからない	29	37.9	41.4	31.0	72.4	13.8	-	31.0	6.9	13.8
<居住年数>										
3年未満	45	37.8	51.1	37.8	71.1	15.6	6.7	26.7	-	8.9
3~5年未満	27	44.4	48.1	37.0	70.4	7.4	11.1	18.5	-	-
5~10年未満	71	35.2	53.5	46.5	64.8	7.0	1.4	19.7	2.8	4.2
10~20年	154	33.8	56.5	32.5	76.6	3.2	9.7	22.1	1.9	2.6
20~30年	178	34.8	56.2	33.1	73.0	10.1	5.1	24.2	2.2	3.9
30年以上	1012	44.8	52.8	31.9	78.7	2.6	5.0	19.2	4.2	2.8
<未既婚>										
結婚している	1090	43.5	55.1	32.8	77.6	3.5	5.1	19.2	3.7	3.0
結婚していない	229	30.1	50.2	32.3	70.3	8.7	8.3	25.8	2.6	4.4
離婚または死別	145	49.0	47.6	36.6	80.7	2.1	4.1	21.4	4.1	1.4
<ライフステージ>										
独身期	124	23.4	52.4	29.8	66.9	12.9	11.3	32.3	-	4.8
家族形成期	89	31.5	53.9	40.4	69.7	11.2	6.7	22.5	2.2	6.7
家族成長前期	140	34.3	58.6	42.1	72.9	3.6	5.7	22.9	0.7	4.3
家族成長後期	102	38.2	61.8	36.3	80.4	4.9	3.9	24.5	-	2.9
家族成熟期	185	40.5	58.4	28.1	70.8	4.9	5.9	25.9	2.7	2.7
老齢期	719	49.4	50.5	31.4	81.2	1.8	4.6	15.6	5.7	2.1

(続き)

問37 投票率の低下原因

	調査数	わからない	無回答
全体	1502	1.3	1.9
<性別>			
男性	631	1.4	1.0
女性	860	1.0	2.6
<年代>			
20代以下	123	3.3	0.8
30代	149	2.0	1.3
40代	253	0.8	1.2
50代	247	1.2	0.8
60代	340	1.2	2.1
70代以上	379	0.8	3.7
<職業>			
農林漁業	27	-	-
自営業	94	1.1	1.1
経営・管理職	42	-	-
事務職	136	0.7	0.7
専門・技術職	169	1.2	1.2
作業・技能職	178	1.7	0.6
販売・サービス業	156	1.3	1.9
保安職	14	-	-
学生	37	-	-
家事専業	257	1.6	2.3
無職	282	1.4	4.3
その他	79	2.5	2.5
<家族構成>			
ひとり暮らし	119	2.5	2.5
夫妻だけ	361	0.6	3.0
親と子ども	661	1.5	0.9
親と子どもと祖父母	191	0.5	1.0
その他	148	2.0	4.1
<居住形態>			
持ち家	1251	1.3	1.7
民営の借家	175	1.7	1.7
公営・雇用促進住宅	25	-	8.0
社宅・寮・官舎	18	-	-
その他	16	-	12.5
<居住地区>			
吉原	60	1.7	1.7
伝法	72	4.2	-
今泉	79	1.3	5.1
神戸	21	-	-
広見	66	1.5	1.5
青葉台	44	-	-
大淵	86	1.2	2.3
富士見台	40	-	2.5
原田	50	-	6.0
吉永	47	2.1	4.3
吉永北	19	-	5.3
須津	79	1.3	2.5
浮島	8	-	-
元吉原	47	-	2.1
富士駅北	57	1.8	-
富士北	59	-	1.7
富士駅南	74	1.4	1.4
田子浦	83	1.2	1.2
富士南	97	2.1	2.1
岩松	66	-	1.5
岩松北	39	-	2.6
鷹岡	69	2.9	-
丘	52	1.9	-
天間	35	-	2.9
富士川	68	1.5	-
松野	39	2.6	-
わからない	29	-	3.4
<居住年数>			
3年未満	45	2.2	2.2
3～5年未満	27	-	-
5～10年未満	71	4.2	-
10～20年	154	0.6	1.9
20～30年	178	2.2	2.2
30年以上	1012	1.0	2.1
<未既婚>			
結婚している	1090	1.2	1.9
結婚していない	229	2.6	0.9
離婚または死別	145	-	3.4
<ライフステージ>			
独身期	124	3.2	-
家族形成期	89	-	2.2
家族成長前期	140	1.4	-
家族成長後期	102	-	1.0
家族成熟期	185	1.1	1.1
老齢期	719	1.0	2.9

VI 結果の数表

問38 棄権に対する意見

	調査数	選挙権は国民に与えられた権利だと思ふべきである	選挙権は国民の権利であるが行使する場合は個人の自由なので、棄権も構わない	選挙での投票は国民の義務だと思ふので棄権はよくない	投票したいと思ふ候補者や政党がなければ、棄権もやむを得ない	政治に対する不信感から棄権が多いのもやむを得ない	その他	わからない	無回答
全体	1502	31.0	15.4	12.7	20.4	12.2	2.3	3.3	2.7
<性別>									
男性	631	33.3	15.4	13.3	18.4	12.4	2.2	3.8	1.3
女性	860	29.3	15.7	12.3	22.0	11.9	2.3	2.9	3.6
<年代>									
20代以下	123	25.2	22.0	12.2	19.5	8.9	3.3	8.1	0.8
30代	149	18.1	26.8	4.0	28.2	15.4	1.3	5.4	0.7
40代	253	23.3	21.3	9.9	27.7	11.9	2.8	2.4	0.8
50代	247	35.6	13.8	9.3	23.9	11.7	1.6	3.2	0.8
60代	340	35.3	12.4	15.9	17.6	13.5	1.5	2.1	1.8
70代以上	379	35.9	9.0	17.7	13.2	11.1	3.2	2.9	7.1
<職業>									
農林漁業	27	37.0	22.2	18.5	14.8	3.7	3.7	-	-
自営業	94	34.0	14.9	11.7	24.5	10.6	-	3.2	1.1
経営・管理職	42	38.1	23.8	9.5	19.0	9.5	-	-	-
事務職	136	39.7	15.4	8.8	19.1	13.2	0.7	2.2	0.7
専門・技術職	169	35.5	18.3	9.5	21.3	8.9	2.4	3.0	1.2
作業・技能職	178	20.2	18.5	12.4	24.2	19.1	3.9	1.7	-
販売・サービス業	156	23.1	15.4	21.8	21.2	12.8	1.9	2.6	1.3
保安職	14	28.6	21.4	7.1	21.4	14.3	-	7.1	-
学生	37	32.4	24.3	2.7	21.6	8.1	2.7	5.4	2.7
家事専業	257	36.2	16.0	12.8	19.8	7.0	2.7	1.9	3.5
無職	282	32.6	8.5	14.9	17.0	13.1	2.8	5.3	5.7
その他	79	17.7	15.2	11.4	22.8	16.5	1.3	10.1	5.1
<家族構成>									
ひとり暮らし	119	26.1	13.4	7.6	21.0	17.6	4.2	5.9	4.2
夫妻だけ	361	35.7	11.9	16.3	15.5	12.2	2.5	2.5	3.3
親と子ども	661	29.2	18.2	11.8	22.8	11.2	2.4	3.2	1.2
親と子どもと祖父母	191	31.4	17.8	12.6	22.5	8.4	1.0	2.6	3.7
その他	148	31.1	11.5	10.8	18.2	16.9	2.0	4.7	4.7
<居住形態>									
持ち家	1251	32.3	14.9	13.3	20.7	10.8	2.3	3.2	2.4
民営の借家	175	22.3	18.9	9.1	18.9	20.6	1.7	5.1	3.4
公営・雇用促進住宅	25	20.0	16.0	16.0	20.0	16.0	4.0	-	8.0
社宅・寮・官舎	18	50.0	11.1	-	16.7	16.7	5.6	-	-
その他	16	18.8	25.0	12.5	12.5	12.5	6.3	6.3	6.3
<居住地区>									
吉原	60	38.3	15.0	5.0	18.3	16.7	3.3	1.7	1.7
伝法	72	19.4	16.7	11.1	25.0	13.9	2.8	9.7	1.4
今泉	79	35.4	11.4	11.4	16.5	8.9	2.5	8.9	5.1
神戸	21	28.6	19.0	23.8	9.5	9.5	-	4.8	4.8
広見	66	16.7	19.7	16.7	25.8	10.6	3.0	4.5	3.0
青葉台	44	34.1	11.4	13.6	13.6	22.7	4.5	-	-
大淵	86	25.6	16.3	9.3	26.7	11.6	1.2	7.0	2.3
富士見台	40	25.0	15.0	15.0	22.5	20.0	-	-	2.5
原田	50	30.0	14.0	16.0	26.0	6.0	-	2.0	6.0
吉永	47	34.0	14.9	6.4	19.1	10.6	2.1	6.4	6.4
吉永北	19	31.6	26.3	10.5	10.5	10.5	5.3	-	5.3
須津	79	30.4	13.9	19.0	19.0	8.9	1.3	2.5	5.1
浮島	8	62.5	25.0	-	-	12.5	-	-	-
元吉原	47	34.0	10.6	8.5	14.9	21.3	2.1	2.1	6.4
富士駅北	57	28.1	19.3	12.3	22.8	12.3	1.8	3.5	-
富士北	59	37.3	10.2	15.3	18.6	10.2	3.4	-	5.1
富士駅南	74	43.2	6.8	17.6	13.5	13.5	-	4.1	1.4
田子浦	83	24.1	18.1	9.6	21.7	15.7	6.0	3.6	1.2
富士南	97	36.1	14.4	14.4	25.8	7.2	1.0	-	1.0
岩松	66	24.2	25.8	13.6	18.2	13.6	1.5	3.0	-
岩松北	39	43.6	12.8	15.4	20.5	5.1	-	-	2.6
鷹岡	69	31.9	11.6	20.3	8.7	15.9	7.2	4.3	-
丘	52	34.6	23.1	7.7	21.2	7.7	1.9	1.9	1.9
天間	35	25.7	8.6	25.7	17.1	11.4	2.9	2.9	5.7
富士川	68	30.9	16.2	8.8	30.9	7.4	1.5	1.5	2.9
松野	39	38.5	17.9	5.1	20.5	12.8	2.6	2.6	-
わからない	29	24.1	24.1	-	27.6	17.2	3.4	3.4	-
<居住年数>									
3年未満	45	37.8	11.1	4.4	22.2	15.6	2.2	4.4	2.2
3～5年未満	27	22.2	29.6	11.1	18.5	7.4	3.7	7.4	-
5～10年未満	71	18.3	25.4	9.9	26.8	11.3	1.4	4.2	2.8
10～20年	154	28.6	19.5	12.3	21.4	9.7	3.2	3.2	1.9
20～30年	178	25.8	16.3	11.8	25.8	11.8	3.4	3.9	1.1
30年以上	1012	33.3	13.8	13.2	18.9	12.5	2.1	3.1	3.1
<未既婚>									
結婚している	1090	32.2	15.6	14.2	20.0	10.9	1.9	2.7	2.5
結婚していない	229	25.3	16.2	8.3	23.1	15.3	3.1	7.4	1.3
離婚または死別	145	29.7	14.5	8.3	20.0	17.2	2.8	1.4	6.2
<ライフステージ>									
独身期	124	25.0	18.5	8.1	22.6	13.7	2.4	8.9	0.8
家族形成期	89	23.6	31.5	9.0	27.0	6.7	1.1	-	1.1
家族成長前期	140	23.6	25.7	9.3	20.7	14.3	1.4	5.0	-
家族成長後期	102	24.5	16.7	8.8	36.3	10.8	2.0	1.0	-
家族成熟期	185	33.0	17.8	8.6	25.4	9.7	1.1	3.2	1.1
老齢期	719	35.6	10.6	16.8	15.3	12.2	2.4	2.5	4.6

問39 今回の富士市議会議員選挙での投票状況

	調査数	投票した （4月21日）に投	期日前投票または不在者投票をした	投票しなかった	無回答
全体	1502	53.1	9.6	33.7	3.7
<性別>					
男性	631	53.1	12.0	32.3	2.5
女性	860	53.0	7.8	34.9	4.3
<年代>					
20代以下	123	33.3	8.1	57.7	0.8
30代	149	42.3	11.4	43.6	2.7
40代	253	44.7	9.1	43.1	3.2
50代	247	54.3	9.3	35.2	1.2
60代	340	58.8	12.1	25.6	3.5
70代以上	379	63.9	7.4	22.4	6.3
<職業>					
農林漁業	27	74.1	3.7	18.5	3.7
自営業	94	53.2	8.5	34.0	4.3
経営・管理職	42	52.4	7.1	38.1	2.4
事務職	136	52.2	11.0	32.4	4.4
専門・技術職	169	55.6	10.7	31.4	2.4
作業・技能職	178	48.3	9.6	41.6	0.6
販売・サービス業	156	45.5	7.1	44.9	2.6
保安職	14	57.1	28.6	14.3	-
学生	37	21.6	10.8	67.6	-
家事専業	257	63.0	10.1	23.0	3.9
無職	282	57.4	10.3	27.0	5.3
その他	79	38.0	7.6	48.1	6.3
<家族構成>					
ひとり暮らし	119	31.1	10.9	51.3	6.7
夫妻だけ	361	61.8	8.3	26.9	3.0
親と子ども	661	50.2	10.3	36.8	2.7
親と子どもと祖父母	191	62.3	8.4	26.2	3.1
その他	148	50.0	10.1	34.5	5.4
<居住形態>					
持ち家	1251	56.7	10.0	29.9	3.4
民営の借家	175	33.7	5.7	57.1	3.4
公営・雇用促進住宅	25	32.0	20.0	44.0	4.0
社宅・寮・官舎	18	38.9	-	61.1	-
その他	16	37.5	12.5	43.8	6.3
<居住地区>					
吉原	60	51.7	11.7	33.3	3.3
伝法	72	52.8	9.7	37.5	-
今泉	79	48.1	10.1	34.2	7.6
神戸	21	71.4	4.8	23.8	-
広見	66	47.0	9.1	42.4	1.5
青葉台	44	59.1	13.6	25.0	2.3
大淵	86	57.0	7.0	32.6	3.5
富士見台	40	52.5	12.5	32.5	2.5
原田	50	50.0	6.0	38.0	6.0
吉永	47	51.1	6.4	38.3	4.3
吉永北	19	47.4	10.5	36.8	5.3
須津	79	49.4	10.1	34.2	6.3
浮島	8	75.0	-	25.0	-
元吉原	47	55.3	10.6	31.9	2.1
富士駅北	57	43.9	10.5	43.9	1.8
富士北	59	54.2	6.8	39.0	-
富士駅南	74	50.0	17.6	32.4	-
田子浦	83	48.2	15.7	28.9	7.2
富士南	97	56.7	12.4	26.8	4.1
岩松	66	56.1	12.1	31.8	-
岩松北	39	59.0	5.1	28.2	7.7
鷹岡	69	63.8	5.8	27.5	2.9
丘	52	53.8	3.8	38.5	3.8
天間	35	48.6	2.9	42.9	5.7
富士川	68	60.3	11.8	25.0	2.9
松野	39	59.0	2.6	30.8	7.7
わからない	29	31.0	6.9	62.1	-
<居住年数>					
3年未満	45	24.4	13.3	60.0	2.2
3～5年未満	27	44.4	11.1	44.4	-
5～10年未満	71	36.6	11.3	49.3	2.8
10～20年	154	42.9	7.8	46.1	3.2
20～30年	178	44.4	6.2	44.4	5.1
30年以上	1012	58.7	10.2	27.6	3.6
<未既婚>					
結婚している	1090	57.4	9.5	30.0	3.0
結婚していない	229	35.8	12.2	50.2	1.7
離婚または死別	145	48.3	5.5	39.3	6.9
<ライフステージ>					
独身期	124	31.5	8.9	58.1	1.6
家族形成期	89	47.2	11.2	40.4	1.1
家族成長前期	140	42.9	10.0	42.9	4.3
家族成長後期	102	53.9	6.9	37.3	2.0
家族成熟期	185	51.4	7.6	40.0	1.1
老齢期	719	61.5	9.6	23.9	5.0

Ⅶ 結果の数表

<問39で1または2「投票した」と回答した人に>

問39-1 投票した理由

	調査数	から 当選 させ たい 候補 者が いた	ら 支 持 政 党 の 候 補 者 が いた か	市 政 を 変 え た か つ た か ら	市 政 に 参 加 し た か つ た か ら	生 活 を よ く し た か つ た か ら	利 投 票 す る こ と は 市 民 の 権 務 で あ る か ら	家 族 や 知 人 に 頼 ま れ た か ら	そ の 他	無 回 答
全 体	941	43.5	10.7	10.4	13.8	17.4	59.6	15.1	1.5	0.9
<性別>										
男性	411	45.3	12.7	11.2	14.1	15.1	61.3	10.9	1.5	0.7
女性	523	42.3	9.4	9.8	13.8	19.3	58.3	18.2	1.5	1.0
<年代>										
20代以下	51	11.8	3.9	3.9	15.7	13.7	49.0	27.5	5.9	-
30代	80	13.8	1.3	8.8	21.3	17.5	55.0	13.8	3.8	-
40代	136	28.7	7.4	11.8	20.6	12.5	64.7	11.8	2.2	0.7
50代	157	41.4	9.6	10.2	11.5	17.2	61.8	12.1	1.3	0.6
60代	241	48.5	12.9	8.7	12.9	17.0	59.8	16.6	0.4	0.8
70代以上	270	62.6	15.6	13.0	10.4	21.1	58.9	15.2	0.7	1.5
<職業>										
農林漁業	21	61.9	4.8	4.8	9.5	9.5	33.3	4.8	-	4.8
自営業	58	48.3	8.6	15.5	17.2	22.4	53.4	13.8	-	1.7
経営・管理職	25	56.0	4.0	12.0	20.0	12.0	60.0	-	-	-
事務職	86	31.4	5.8	12.8	16.3	10.5	70.9	10.5	-	1.2
専門・技術職	112	25.9	8.0	8.9	18.8	14.3	66.1	14.3	2.7	-
作業・技能職	103	40.8	15.5	5.8	9.7	14.6	53.4	18.4	1.0	-
販売・サービス業	82	30.5	11.0	8.5	6.1	13.4	61.0	20.7	4.9	-
保安職	12	50.0	16.7	8.3	16.7	8.3	66.7	-	8.3	-
学生	12	8.3	8.3	16.7	25.0	8.3	41.7	41.7	-	-
家事専業	188	52.1	9.6	9.6	12.8	21.3	59.0	16.0	1.1	0.5
無職	191	53.9	15.2	12.0	13.1	22.5	62.3	13.6	1.0	1.6
その他	36	47.2	11.1	13.9	25.0	19.4	52.8	19.4	-	2.8
<家族構成>										
ひとり暮らし	50	40.0	18.0	16.0	12.0	16.0	56.0	14.0	4.0	-
夫妻だけ	253	51.8	14.6	12.6	11.9	19.8	63.2	13.8	1.6	0.8
親と子ども	400	40.5	8.0	9.3	15.0	15.5	59.3	15.3	0.8	1.0
親と子どもと祖父母	135	36.3	7.4	4.4	11.9	19.3	61.5	17.8	1.5	0.7
その他	89	50.6	13.5	14.6	19.1	19.1	50.6	13.5	3.4	-
<居住形態>										
持ち家	834	44.6	10.3	9.1	13.4	17.5	60.2	15.5	1.4	0.8
民営の借家	69	33.3	13.0	17.4	15.9	10.1	59.4	8.7	2.9	-
公営・雇用促進住宅	13	69.2	38.5	38.5	15.4	46.2	15.4	23.1	-	-
社宅・寮・官舎	7	14.3	-	28.6	14.3	42.9	71.4	-	-	-
その他	8	25.0	12.5	12.5	37.5	-	62.5	25.0	-	-
<居住地区>										
吉原	38	31.6	10.5	13.2	13.2	15.8	50.0	13.2	-	-
伝法	45	33.3	8.9	13.3	15.6	11.1	73.3	11.1	8.9	2.2
今泉	46	56.5	13.0	10.9	17.4	21.7	69.6	10.9	-	-
神戸	16	50.0	12.5	18.8	31.3	25.0	68.8	6.3	-	-
広見	37	40.5	10.8	13.5	10.8	32.4	43.2	16.2	2.7	2.7
青葉台	32	53.1	12.5	12.5	9.4	18.8	53.1	6.3	-	-
大淵	55	47.3	7.3	7.3	10.9	29.1	56.4	12.7	-	1.8
富士見台	26	61.5	34.6	15.4	19.2	26.9	61.5	11.5	-	-
原田	28	53.6	3.6	7.1	7.1	25.0	53.6	10.7	-	-
吉永	27	33.3	7.4	3.7	3.7	14.8	70.4	14.8	-	3.7
吉永北	11	27.3	9.1	18.2	27.3	18.2	63.6	18.2	-	-
須津	47	51.1	8.5	2.1	12.8	17.0	55.3	17.0	-	-
浮島	6	66.7	-	-	-	16.7	50.0	16.7	-	-
元吉原	31	54.8	-	22.6	16.1	6.5	48.4	6.5	-	-
富士駅北	31	38.7	19.4	12.9	16.1	22.6	77.4	12.9	3.2	-
富士北	36	47.2	8.3	11.1	11.1	13.9	63.9	13.9	-	-
富士駅南	50	34.0	10.0	4.0	18.0	16.0	68.0	8.0	2.0	2.0
田子浦	53	43.4	13.2	5.7	11.3	18.9	58.5	15.1	1.9	-
富士南	67	31.3	19.4	11.9	20.9	17.9	49.3	16.4	-	3.0
岩松	45	40.0	8.9	11.1	13.3	13.3	53.3	24.4	2.2	-
岩松北	25	56.0	8.0	24.0	8.0	16.0	64.0	16.0	-	-
鷹岡	48	50.0	6.3	8.3	10.4	8.3	62.5	29.2	4.2	-
丘	30	33.3	10.0	6.7	10.0	13.3	66.7	16.7	6.7	-
天間	18	38.9	5.6	16.7	11.1	16.7	77.8	22.2	-	-
富士川	49	46.9	16.3	4.1	16.3	12.2	55.1	18.4	2.0	-
松野	24	37.5	4.2	20.8	12.5	16.7	70.8	16.7	-	-
わからない	11	36.4	-	-	18.2	-	36.4	27.3	-	-
<居住年数>										
3年未満	17	11.8	5.9	5.9	64.7	11.8	70.6	-	-	-
3～5年未満	15	20.0	6.7	26.7	33.3	20.0	73.3	13.3	6.7	-
5～10年未満	34	35.3	8.8	11.8	11.8	8.8	61.8	20.6	2.9	-
10～20年	78	12.8	9.0	7.7	17.9	10.3	70.5	15.4	1.3	-
20～30年	90	25.6	12.2	6.7	14.4	17.8	61.1	18.9	2.2	-
30年以上	697	51.1	11.2	10.9	11.6	18.8	57.7	14.5	1.3	1.0
<未既婚>										
結婚している	730	46.4	10.4	10.1	13.2	17.3	61.0	14.1	1.1	1.0
結婚していない	110	23.6	9.1	10.9	21.8	17.3	59.1	16.4	5.5	-
離婚または死別	78	43.6	19.2	12.8	9.0	20.5	51.3	20.5	-	-
<ライフステージ>										
独身期	50	8.0	4.0	8.0	18.0	14.0	48.0	26.0	10.0	-
家族形成期	52	15.4	1.9	11.5	23.1	23.1	65.4	13.5	1.9	-
家族成長前期	74	25.7	1.4	6.8	17.6	17.6	64.9	14.9	1.4	-
家族成長後期	62	33.9	11.3	8.1	17.7	9.7	59.7	16.1	1.6	1.6
家族成熟期	109	45.9	7.3	7.3	7.3	15.6	52.3	10.1	1.8	0.9
高齢期	511	56.0	14.3	11.0	11.5	19.2	59.3	15.9	0.6	1.2

<問39で1または2「投票した」と回答した人に>

問39-2 候補者を選んだ理由

	調査数	市政全体のことを考える人だと思ったから	自分の日常の暮らしを守ってくれる人だと思ったから	候補者の政策や主張に賛成だから	地元の人だと思ったから	自分の仕事や職業上の利益を守ってくれる人だと思ったから	自分の支持する政党の候補者だから	家族や知人に頼まれたから	人柄、経歴などから市政を託すのに最適な人だと思ったから	ポスターや街頭演説、選挙公報などを見て、ふさわしい人だと思ったから
全体	941	33.3	22.3	24.7	25.8	3.6	10.3	20.3	28.4	8.2
<性別>										
男性	411	33.6	20.7	21.2	26.5	5.6	12.7	15.6	28.0	8.0
女性	523	33.3	23.3	27.3	25.6	2.1	8.4	23.7	28.5	8.4
<年代>										
20代以下	51	13.7	11.8	15.7	7.8	3.9	2.0	31.4	15.7	5.9
30代	80	18.8	22.5	12.5	12.5	10.0	1.3	15.0	8.8	10.0
40代	136	23.5	16.2	20.6	27.2	5.9	7.4	21.3	17.6	6.6
50代	157	35.0	21.0	22.3	25.5	6.4	7.6	17.2	31.8	10.8
60代	241	36.5	26.1	24.9	25.7	1.7	15.4	22.0	29.9	6.6
70代以上	270	42.6	24.4	33.3	33.3	0.7	13.0	19.6	38.1	8.9
<職業>										
農林漁業	21	52.4	14.3	14.3	14.3	-	9.5	19.0	38.1	9.5
自営業	58	37.9	27.6	32.8	22.4	1.7	10.3	13.8	34.5	10.3
経営・管理職	25	32.0	20.0	16.0	40.0	8.0	12.0	4.0	24.0	8.0
事務職	86	26.7	16.3	14.0	26.7	8.1	7.0	19.8	23.3	4.7
専門・技術職	112	24.1	19.6	19.6	15.2	7.1	8.0	20.5	22.3	9.8
作業・技能職	103	27.2	23.3	11.7	23.3	6.8	12.6	20.4	17.5	6.8
販売・サービス業	82	25.6	9.8	20.7	19.5	2.4	7.3	28.0	20.7	6.1
保安職	12	41.7	25.0	41.7	25.0	16.7	8.3	8.3	16.7	8.3
学生	12	16.7	16.7	41.7	8.3	8.3	8.3	41.7	25.0	25.0
家事専業	188	42.0	28.7	36.2	26.6	0.5	11.2	18.6	36.7	5.9
無職	191	37.7	24.6	27.7	37.2	0.5	13.6	20.9	34.0	9.9
その他	36	36.1	25.0	25.0	30.6	2.8	2.8	25.0	27.8	11.1
<家族構成>										
ひとり暮らし	50	32.0	20.0	28.0	20.0	2.0	14.0	22.0	14.0	8.0
夫妻だけ	253	40.3	25.3	25.3	28.5	2.0	15.0	19.8	35.6	8.3
親と子ども	400	30.3	21.5	24.3	25.3	4.8	9.0	20.8	24.8	7.3
親と子どもと祖父母	135	34.8	21.5	26.7	24.4	3.7	5.9	20.0	31.9	9.6
その他	89	27.0	20.2	20.2	28.1	4.5	7.9	19.1	28.1	11.2
<居住形態>										
持ち家	834	33.5	23.4	24.6	28.1	3.6	10.2	20.6	29.6	8.4
民営の借家	69	31.9	13.0	21.7	8.7	4.3	10.1	18.8	13.0	7.2
公営・雇用促進住宅	13	38.5	7.7	61.5	7.7	-	30.8	15.4	46.2	7.7
社宅・寮・官舎	7	28.6	14.3	14.3	14.3	14.3	-	-	-	14.3
その他	8	12.5	25.0	12.5	-	-	-	25.0	12.5	-
<居住地区>										
吉原	38	52.6	28.9	18.4	15.8	5.3	13.2	13.2	39.5	18.4
伝法	45	35.6	17.8	20.0	28.9	2.2	6.7	17.8	24.4	15.6
今泉	46	30.4	28.3	37.0	26.1	2.2	15.2	13.0	37.0	13.0
神戸	16	50.0	18.8	25.0	12.5	6.3	18.8	25.0	31.3	6.3
広見	37	27.0	18.9	29.7	27.0	2.7	16.2	21.6	18.9	5.4
青葉台	32	25.0	34.4	28.1	21.9	9.4	9.4	12.5	37.5	12.5
大淵	55	43.6	20.0	21.8	29.1	-	9.1	16.4	30.9	9.1
富士見台	26	38.5	26.9	46.2	15.4	-	30.8	15.4	38.5	23.1
原田	28	21.4	21.4	21.4	42.9	10.7	10.7	14.3	25.0	3.6
吉永	27	18.5	22.2	18.5	18.5	3.7	7.4	25.9	37.0	7.4
吉永北	11	27.3	27.3	18.2	18.2	27.3	9.1	27.3	18.2	18.2
須津	47	36.2	25.5	14.9	44.7	4.3	8.5	21.3	25.5	2.1
浮島	6	33.3	16.7	-	16.7	-	-	50.0	16.7	-
元吉原	31	29.0	32.3	6.5	32.3	3.2	6.5	9.7	25.8	6.5
富士駅北	31	25.8	22.6	22.6	22.6	-	12.9	22.6	19.4	6.5
富士北	36	30.6	13.9	30.6	27.8	-	2.8	16.7	25.0	8.3
富士駅南	50	22.0	18.0	30.0	24.0	6.0	6.0	18.0	30.0	8.0
田子浦	53	22.6	24.5	24.5	24.5	3.8	13.2	17.0	35.8	7.5
富士南	67	32.8	20.9	23.9	14.9	3.0	16.4	17.9	20.9	4.5
岩松	45	24.4	15.6	20.0	33.3	4.4	6.7	35.6	22.2	8.9
岩松北	25	64.0	32.0	44.0	16.0	4.0	8.0	8.0	44.0	8.0
鷹岡	48	39.6	20.8	33.3	31.3	-	8.3	37.5	33.3	2.1
丘	30	33.3	20.0	6.7	23.3	6.7	10.0	26.7	23.3	6.7
天間	18	38.9	11.1	16.7	22.2	-	5.6	38.9	16.7	5.6
富士川	49	34.7	18.4	36.7	30.6	4.1	8.2	22.4	20.4	6.1
松野	24	54.2	29.2	25.0	37.5	-	4.2	16.7	37.5	4.2
わからない	11	9.1	18.2	-	9.1	9.1	-	18.2	9.1	9.1
<居住年数>										
3年未満	17	23.5	29.4	17.6	5.9	5.9	5.9	-	5.9	5.9
3～5年未満	15	26.7	6.7	20.0	20.0	6.7	6.7	13.3	20.0	6.7
5～10年未満	34	20.6	17.6	17.6	14.7	2.9	8.8	20.6	14.7	11.8
10～20年	78	24.4	14.1	20.5	12.8	5.1	5.1	17.9	19.2	16.7
20～30年	90	26.7	23.3	18.9	21.1	2.2	7.8	26.7	14.4	6.7
30年以上	697	36.2	23.5	26.3	29.4	3.6	11.5	20.2	32.4	7.5
<未既婚>										
結婚している	730	34.5	23.6	24.7	27.3	4.0	10.1	19.0	30.5	8.1
結婚していない	110	23.6	11.8	20.0	20.0	3.6	8.2	21.8	20.0	7.3
離婚または死別	78	35.9	25.6	30.8	25.6	1.3	15.4	28.2	17.9	10.3
<ライフステージ>										
独身期	50	18.0	14.0	16.0	10.0	2.0	2.0	30.0	14.0	6.0
家族形成期	52	15.4	21.2	15.4	15.4	9.6	3.8	15.4	9.6	13.5
家族成長前期	74	24.3	20.3	12.2	16.2	8.1	2.7	18.9	21.6	5.4
家族成長後期	62	27.4	21.0	27.4	37.1	8.1	6.5	19.4	24.2	14.5
家族成熟期	109	33.9	22.0	19.3	26.6	6.4	4.6	20.2	28.4	8.3
老齢期	511	39.7	25.2	29.4	29.7	1.2	14.1	20.7	34.2	7.8

VI 結果の数表

(続き)

問39-2 候補者を選んだ理由

	調査数	その他	特に理由はない	無回答
全体	941	3.0	7.2	3.0
<性別> 男性	411	3.4	8.0	3.2
女性	523	2.7	6.5	2.9
<年代> 20代以下	51	11.8	21.6	2.0
30代	80	10.0	13.8	1.3
40代	136	2.9	10.3	2.2
50代	157	3.2	7.6	1.9
60代	241	0.8	5.0	3.3
70代以上	270	1.1	2.6	4.4
<職業> 農林漁業	21	-	-	4.8
自営業	58	3.4	5.2	-
経営・管理職	25	-	8.0	4.0
事務職	86	2.3	8.1	1.2
専門・技術職	112	5.4	13.4	1.8
作業・技能職	103	3.9	11.7	1.9
販売・サービス業	82	4.9	11.0	4.9
保安職	12	8.3	8.3	-
学生	12	8.3	-	-
家事専業	188	2.1	3.2	2.7
無職	191	1.6	5.8	4.7
その他	36	2.8	2.8	5.6
<家族構成> ひとり暮らし	50	2.0	12.0	2.0
夫妻だけ	253	3.2	5.5	4.3
親と子ども	400	3.0	7.5	2.3
親と子どもと祖父母	135	3.7	6.7	2.2
その他	89	2.2	9.0	3.4
<居住形態> 持ち家	834	2.9	5.9	3.1
民営の借家	69	5.8	17.4	1.4
公営・雇用促進住宅	13	-	-	-
社宅・寮・官舎	7	-	14.3	-
その他	8	-	62.5	-
<居住地区> 吉原	38	2.6	2.6	5.3
伝法	45	4.4	13.3	4.4
今泉	46	8.7	4.3	4.3
神戸	16	-	6.3	-
広見	37	-	2.7	-
青葉台	32	3.1	9.4	3.1
大淵	55	3.6	10.9	3.6
富士見台	26	-	7.7	-
原田	28	7.1	-	3.6
吉永	27	-	3.7	3.7
吉永北	11	-	-	-
須津	47	4.3	2.1	-
浮島	6	-	16.7	-
元吉原	31	3.2	6.5	6.5
富士駅北	31	6.5	6.5	3.2
富士北	36	-	5.6	2.8
富士駅南	50	-	14.0	-
田子浦	53	3.8	13.2	3.8
富士南	67	4.5	4.5	7.5
岩松	45	6.7	8.9	-
岩松北	25	-	-	-
鷹岡	48	-	6.3	2.1
丘	30	3.3	13.3	-
天間	18	-	5.6	5.6
富士川	49	-	10.2	4.1
松野	24	-	4.2	-
わからない	11	18.2	9.1	9.1
<居住年数> 3年未満	17	5.9	11.8	5.9
3～5年未満	15	6.7	40.0	-
5～10年未満	34	2.9	29.4	2.9
10～20年	78	3.8	17.9	1.3
20～30年	90	8.9	7.8	3.3
30年以上	697	2.0	4.0	3.0
<未既婚> 結婚している	730	2.7	6.2	3.2
結婚していない	110	7.3	15.5	3.6
離婚または死別	78	-	2.6	-
<ライフステージ> 独身期	50	10.0	18.0	2.0
家族形成期	52	9.6	21.2	-
家族成長前期	74	8.1	13.5	1.4
家族成長後期	62	-	6.5	3.2
家族成熟期	109	2.8	4.6	2.8
高齢期	511	1.0	3.7	3.9

<問39で1または2「投票した」と回答した人に>

問39-3 候補者選別に役立ったもの

	調査数	選挙公報 (新聞折込など)	候補者のポスター	候補者の新聞広告	候補者の街頭演説	候補者の個人演説会	候補者の選挙運動用ビラ・はがき	インターネットの情報	電話による投票依頼	家族、友人、知人などからの薦め
全体	941	39.3	18.5	14.0	12.9	13.9	18.0	4.3	3.0	29.1
<性別>										
男性	411	39.2	18.7	15.1	13.4	13.4	15.1	4.9	2.9	24.1
女性	523	39.4	18.2	13.2	12.6	14.5	19.9	3.8	3.1	33.3
<年代>										
20代以下	51	21.6	21.6	15.7	5.9	5.9	11.8	11.8	2.0	23.5
30代	80	16.3	28.8	3.8	8.8	5.0	3.8	16.3	-	22.5
40代	136	37.5	22.1	5.1	10.3	5.9	15.4	5.1	-	27.2
50代	157	34.4	14.6	10.8	12.7	14.0	17.2	3.8	-	24.2
60代	241	44.8	16.2	16.6	12.0	18.3	17.4	2.9	2.1	32.4
70代以上	270	48.5	17.4	21.1	17.8	18.5	25.6	0.4	8.1	33.7
<職業>										
農林漁業	21	33.3	-	9.5	14.3	28.6	19.0	-	4.8	33.3
自営業	58	43.1	17.2	8.6	13.8	22.4	20.7	1.7	-	34.5
経営・管理職	25	44.0	32.0	8.0	16.0	20.0	4.0	-	-	12.0
事務職	86	30.2	24.4	9.3	8.1	9.3	11.6	8.1	-	25.6
専門・技術職	112	33.9	17.0	9.8	12.5	9.8	8.9	8.9	1.8	19.6
作業・技能職	103	26.2	20.4	10.7	8.7	7.8	8.7	5.8	-	30.1
販売・サービス業	82	34.1	23.2	8.5	2.4	8.5	15.9	4.9	1.2	29.3
保安職	12	41.7	16.7	16.7	16.7	25.0	8.3	-	-	16.7
学生	12	41.7	33.3	41.7	16.7	-	16.7	8.3	-	41.7
家事専業	188	48.4	17.0	19.7	13.8	18.1	27.1	3.2	4.3	33.0
無職	191	47.6	15.7	18.8	19.9	15.2	24.1	1.6	7.9	28.3
その他	36	30.6	16.7	13.9	13.9	13.9	22.2	5.6	-	44.4
<家族構成>										
ひとり暮らし	50	30.0	8.0	12.0	22.0	18.0	10.0	4.0	2.0	26.0
夫妻だけ	253	48.6	17.0	20.6	15.4	16.2	20.9	3.6	3.6	26.5
親と子ども	400	35.8	20.5	11.0	11.0	12.5	17.5	5.5	3.0	31.8
親と子どもと祖父母	135	39.3	21.5	15.6	12.6	14.1	20.7	3.7	2.2	27.4
その他	89	32.6	15.7	9.0	11.2	12.4	12.4	2.2	2.2	30.3
<居住形態>										
持ち家	834	39.8	19.1	15.1	13.2	14.1	19.2	4.1	3.4	29.5
民営の借家	69	36.2	13.0	2.9	13.0	10.1	8.7	7.2	-	29.0
公営・雇用促進住宅	13	30.8	7.7	7.7	7.7	30.8	15.4	-	-	30.8
社宅・寮・官舎	7	28.6	28.6	28.6	-	-	-	-	-	-
その他	8	25.0	25.0	-	12.5	12.5	-	-	-	25.0
<居住地区>										
吉原	38	44.7	18.4	10.5	15.8	2.6	15.8	-	-	26.3
伝法	45	42.2	11.1	13.3	13.3	8.9	13.3	-	2.2	22.2
今泉	46	50.0	13.0	19.6	19.6	8.7	19.6	6.5	6.5	26.1
神戸	16	43.8	12.5	12.5	25.0	18.8	18.8	-	-	37.5
広見	37	27.0	21.6	2.7	8.1	13.5	16.2	13.5	5.4	29.7
青葉台	32	46.9	12.5	12.5	15.6	21.9	12.5	9.4	-	12.5
大淵	55	36.4	23.6	10.9	18.2	16.4	21.8	7.3	3.6	20.0
富士見台	26	46.2	26.9	19.2	19.2	23.1	19.2	3.8	-	19.2
原田	28	39.3	17.9	7.1	3.6	14.3	25.0	-	3.6	35.7
吉永	27	44.4	29.6	25.9	11.1	3.7	18.5	3.7	7.4	37.0
吉永北	11	36.4	36.4	-	18.2	9.1	-	-	-	36.4
須津	47	36.2	14.9	25.5	14.9	14.9	21.3	-	4.3	34.0
浮島	6	-	66.7	-	-	16.7	16.7	-	-	66.7
元吉原	31	51.6	22.6	29.0	16.1	6.5	19.4	3.2	-	12.9
富士駅北	31	25.8	12.9	19.4	9.7	16.1	6.5	12.9	3.2	29.0
富士北	36	47.2	19.4	22.2	8.3	16.7	19.4	8.3	5.6	30.6
富士駅南	50	52.0	8.0	14.0	8.0	10.0	12.0	6.0	2.0	22.0
田子浦	53	43.4	24.5	7.5	20.8	15.1	15.1	1.9	3.8	34.0
富士南	67	32.8	23.9	16.4	13.4	11.9	19.4	6.0	1.5	31.3
岩松	45	35.6	11.1	15.6	4.4	13.3	22.2	2.2	6.7	31.1
岩松北	25	52.0	16.0	16.0	12.0	16.0	16.0	-	4.0	32.0
鷹岡	48	29.2	14.6	10.4	12.5	31.3	18.8	2.1	2.1	45.8
丘	30	26.7	16.7	10.0	10.0	10.0	23.3	6.7	10.0	23.3
天間	18	22.2	11.1	11.1	11.1	16.7	16.7	5.6	-	44.4
富士川	49	38.8	20.4	8.2	12.2	16.3	20.4	2.0	-	34.7
松野	24	37.5	20.8	12.5	4.2	12.5	25.0	4.2	-	20.8
わからない	11	45.5	36.4	9.1	9.1	9.1	27.3	-	-	36.4
<居住年数>										
3年未満	17	35.3	23.5	-	5.9	5.9	11.8	5.9	-	17.6
3~5年未満	15	20.0	40.0	6.7	13.3	6.7	20.0	6.7	-	26.7
5~10年未満	34	26.5	20.6	2.9	8.8	2.9	20.6	2.9	-	29.4
10~20年	78	33.3	25.6	11.5	11.5	5.1	14.1	6.4	-	19.2
20~30年	90	35.6	16.7	14.4	10.0	10.0	12.2	10.0	1.1	28.9
30年以上	697	41.6	17.4	15.4	13.9	16.2	19.2	3.3	3.9	30.6
<未既婚>										
結婚している	730	41.1	18.4	14.2	13.0	14.4	19.3	4.0	3.0	28.6
結婚していない	110	28.2	22.7	11.8	9.1	9.1	14.5	9.1	0.9	24.5
離婚または死別	78	38.5	11.5	15.4	19.2	17.9	11.5	1.3	6.4	41.0
<ライフステージ>										
独身期	50	22.0	28.0	20.0	4.0	6.0	8.0	16.0	2.0	22.0
家族形成期	52	19.2	26.9	1.9	11.5	5.8	9.6	17.3	-	23.1
家族成長前期	74	28.4	20.3	5.4	8.1	2.7	10.8	6.8	-	20.3
家族成長後期	62	37.1	24.2	9.7	12.9	12.9	8.1	3.2	-	30.6
家族成熟期	109	33.0	14.7	10.1	10.1	12.8	17.4	2.8	-	27.5
老齢期	511	46.8	16.8	19.0	15.1	18.4	21.7	1.6	5.3	33.1

VI 結果の数表

(続き)

問39-3 候補者選びに役立ったもの

	調査数	政党、候補者の後援会などからの薦め	職場や各種団体からの推薦	その他	役立ったものはない	無回答
全体	941	9.9	6.3	3.5	8.2	2.0
<性別>						
男性	411	11.2	8.8	5.1	10.0	1.5
女性	523	9.0	4.4	2.3	6.7	2.3
<年代>						
20代以下	51	-	2.0	2.0	25.5	2.0
30代	80	2.5	6.3	6.3	15.0	-
40代	136	7.4	9.6	1.5	10.3	-
50代	157	8.3	9.6	5.1	10.2	1.9
60代	241	12.0	5.0	2.1	5.4	2.1
70代以上	270	14.4	4.8	4.4	2.6	3.3
<職業>						
農林漁業	21	19.0	-	4.8	-	-
自営業	58	15.5	3.4	3.4	8.6	1.7
経営・管理職	25	4.0	20.0	-	8.0	-
事務職	86	9.3	10.5	2.3	9.3	-
専門・技術職	112	9.8	8.0	4.5	13.4	0.9
作業・技能職	103	11.7	8.7	3.9	11.7	2.9
販売・サービス業	82	6.1	9.8	2.4	14.6	2.4
保安職	12	16.7	8.3	-	16.7	-
学生	12	-	-	-	8.3	-
家事専業	188	8.5	3.2	4.3	4.8	3.2
無職	191	10.5	3.1	3.7	5.2	2.1
その他	36	11.1	8.3	2.8	-	2.8
<家族構成>						
ひとり暮らし	50	10.0	2.0	-	14.0	-
夫妻だけ	253	11.5	6.3	3.2	6.7	2.4
親と子ども	400	8.3	7.3	4.5	6.5	1.5
親と子どもと祖父母	135	8.1	5.9	2.2	11.1	1.5
その他	89	16.9	4.5	4.5	12.4	3.4
<居住形態>						
持ち家	834	9.8	6.5	3.7	7.3	2.0
民営の借家	69	11.6	4.3	1.4	14.5	-
公営・雇用促進住宅	13	15.4	-	-	7.7	7.7
社宅・寮・官舎	7	-	14.3	14.3	14.3	-
その他	8	12.5	-	-	37.5	-
<居住地区>						
吉原	38	10.5	5.3	-	5.3	5.3
伝法	45	13.3	2.2	4.4	15.6	2.2
今泉	46	8.7	8.7	2.2	4.3	4.3
神戸	16	12.5	12.5	-	-	6.3
広見	37	16.2	10.8	2.7	2.7	2.7
青葉台	32	9.4	9.4	3.1	9.4	-
大淵	55	18.2	1.8	1.8	9.1	-
富士見台	26	11.5	3.8	-	3.8	-
原田	28	3.6	3.6	3.6	7.1	3.6
吉永	27	11.1	11.1	-	7.4	-
吉永北	11	9.1	45.5	-	-	-
須津	47	6.4	17.0	2.1	2.1	-
浮島	6	33.3	-	-	16.7	-
元吉原	31	3.2	3.2	9.7	6.5	6.5
富士駅北	31	6.5	-	6.5	12.9	3.2
富士北	36	8.3	5.6	11.1	5.6	2.8
富士駅南	50	2.0	8.0	2.0	16.0	-
田子浦	53	11.3	1.9	5.7	7.5	1.9
富士南	67	13.4	3.0	3.0	7.5	-
岩松	45	11.1	4.4	4.4	13.3	2.2
岩松北	25	8.0	-	8.0	4.0	-
鷹岡	48	8.3	8.3	4.2	6.3	-
丘	30	3.3	10.0	-	10.0	-
天間	18	16.7	5.6	-	16.7	-
富士川	49	10.2	8.2	8.2	8.2	4.1
松野	24	12.5	-	-	12.5	8.3
わからない	11	-	-	-	9.1	-
<居住年数>						
3年未満	17	-	-	-	5.9	5.9
3～5年未満	15	6.7	-	-	20.0	-
5～10年未満	34	2.9	8.8	-	20.6	-
10～20年	78	5.1	6.4	1.3	14.1	1.3
20～30年	90	8.9	6.7	3.3	14.4	1.1
30年以上	697	11.3	6.5	4.2	5.9	2.2
<未既婚>						
結婚している	730	10.1	6.7	3.8	6.8	2.2
結婚していない	110	5.5	3.6	1.8	18.2	0.9
離婚または死別	78	15.4	7.7	2.6	3.8	-
<ライフステージ>						
独身期	50	-	2.0	2.0	26.0	-
家族形成期	52	3.8	7.7	1.9	19.2	-
家族成長前期	74	2.7	5.4	8.1	12.2	1.4
家族成長後期	62	8.1	12.9	3.2	8.1	-
家族成熟期	109	8.3	11.9	4.6	9.2	1.8
老齢期	511	13.3	4.9	3.3	3.9	2.7

<問39で3「投票しなかった」と回答した人に>

問39-4 投票しなかった理由

	調査数	選挙に関心がなかったから	投票したい候補者がいないから	市政に対する不満や不信があったから	投票しても市政が変わらな いと思ったから	選挙結果が予想できたから	仕事や用事があったから	病気やけがをしていたから	投票所に行くのが面倒だったから	選挙があることを知らなかったから
全体	506	30.0	43.3	7.3	37.9	6.3	35.4	5.1	18.8	2.6
<性別>										
男性	204	27.5	39.7	6.9	37.7	6.4	35.8	5.9	17.6	4.4
女性	300	31.7	46.0	7.7	38.0	6.3	35.3	4.7	19.3	1.3
<年代>										
20代以下	71	35.2	31.0	2.8	21.1	1.4	46.5	-	19.7	9.9
30代	65	33.8	49.2	3.1	38.5	4.6	32.3	1.5	30.8	1.5
40代	109	33.9	48.6	2.8	34.9	4.6	42.2	3.7	19.3	2.8
50代	87	32.2	47.1	16.1	48.3	8.0	31.0	4.6	21.8	2.3
60代	87	19.5	42.5	11.5	43.7	5.7	32.2	8.0	10.3	-
70代以上	85	25.9	38.8	7.1	40.0	12.9	25.9	11.8	12.9	-
<職業>										
農林漁業	5	-	20.0	-	20.0	20.0	60.0	20.0	-	-
自営業	32	31.3	46.9	9.4	40.6	12.5	37.5	12.5	9.4	-
経営・管理職	16	12.5	31.3	6.3	25.0	12.5	37.5	12.5	12.5	-
事務職	44	34.1	47.7	6.8	38.6	4.5	27.3	4.5	22.7	-
専門・技術職	53	26.4	43.4	3.8	34.0	5.7	34.0	3.8	18.9	-
作業・技能職	74	33.8	51.4	9.5	41.9	5.4	33.8	2.7	18.9	5.4
販売・サービス業	70	35.7	42.9	8.6	34.3	1.4	44.3	1.4	24.3	1.4
保安職	2	-	50.0	-	100.0	-	50.0	-	-	-
学生	25	20.0	40.0	4.0	16.0	-	60.0	-	8.0	12.0
家事専業	59	30.5	39.0	5.1	37.3	8.5	27.1	5.1	23.7	1.7
無職	76	27.6	42.1	7.9	46.1	9.2	19.7	10.5	17.1	1.3
その他	38	36.8	42.1	7.9	39.5	5.3	50.0	2.6	21.1	5.3
<家族構成>										
ひとり暮らし	61	26.2	42.6	13.1	42.6	9.8	31.1	4.9	18.0	4.9
夫妻だけ	97	24.7	39.2	10.3	44.3	5.2	37.1	8.2	14.4	-
親と子ども	243	32.9	47.7	4.1	35.8	6.6	34.2	4.5	21.0	3.3
親と子どもと祖父母	50	30.0	34.0	4.0	36.0	6.0	46.0	4.0	24.0	2.0
その他	51	33.3	41.2	13.7	33.3	3.9	31.4	3.9	13.7	2.0
<居住形態>										
持ち家	374	30.5	46.5	6.7	41.2	7.8	35.0	5.3	19.0	1.1
民営の借家	100	32.0	39.0	11.0	31.0	1.0	37.0	5.0	17.0	6.0
公営・雇用促進住宅	11	27.3	18.2	9.1	45.5	18.2	27.3	-	18.2	9.1
社宅・寮・官舎	11	9.1	27.3	-	18.2	-	36.4	-	27.3	18.2
その他	7	14.3	-	-	-	-	42.9	14.3	14.3	-
<居住地区>										
吉原	20	20.0	50.0	-	30.0	5.0	40.0	10.0	20.0	-
伝法	27	48.1	29.6	7.4	40.7	-	25.9	11.1	29.6	3.7
今泉	27	29.6	40.7	7.4	37.0	-	44.4	3.7	29.6	3.7
神戸	5	60.0	40.0	20.0	80.0	-	-	-	20.0	-
広見	28	25.0	46.4	3.6	32.1	10.7	32.1	10.7	14.3	3.6
青葉台	11	9.1	27.3	9.1	54.5	-	54.5	-	18.2	9.1
大淵	28	35.7	39.3	14.3	39.3	7.1	50.0	3.6	17.9	-
富士見台	13	53.8	23.1	15.4	46.2	15.4	30.8	-	38.5	15.4
原田	19	21.1	42.1	-	47.4	15.8	42.1	5.3	15.8	-
吉永	18	27.8	61.1	-	55.6	5.6	22.2	-	11.1	-
吉永北	7	71.4	57.1	-	71.4	-	-	-	14.3	-
須津	27	25.9	63.0	-	33.3	3.7	40.7	-	14.8	-
浮島	2	50.0	50.0	50.0	-	-	50.0	-	50.0	-
元吉原	15	20.0	66.7	-	33.3	6.7	33.3	-	13.3	-
富士駅北	25	32.0	40.0	16.0	40.0	-	48.0	12.0	20.0	-
富士北	23	26.1	52.2	17.4	39.1	13.0	34.8	4.3	17.4	8.7
富士駅南	24	16.7	33.3	8.3	41.7	8.3	25.0	4.2	12.5	-
田子浦	24	33.3	29.2	-	20.8	4.2	37.5	4.2	20.8	8.3
富士南	26	30.8	69.2	7.7	46.2	11.5	23.1	-	23.1	3.8
岩松	21	23.8	47.6	4.8	14.3	9.5	38.1	4.8	14.3	4.8
岩松北	11	27.3	45.5	9.1	45.5	-	36.4	18.2	27.3	-
鷹岡	19	47.4	36.8	15.8	36.8	10.5	10.5	5.3	-	-
丘	20	25.0	55.0	15.0	45.0	5.0	35.0	-	25.0	-
天間	15	13.3	26.7	6.7	33.3	6.7	46.7	26.7	-	-
富士川	17	23.5	41.2	5.9	35.3	5.9	47.1	5.9	17.6	-
松野	12	33.3	8.3	8.3	33.3	-	50.0	-	25.0	-
わからない	18	44.4	27.8	-	33.3	11.1	27.8	-	22.2	5.6
<居住年数>										
3年未満	27	18.5	37.0	3.7	7.4	-	37.0	-	14.8	3.7
3~5年未満	12	33.3	41.7	16.7	33.3	-	33.3	-	-	-
5~10年未満	35	25.7	45.7	8.6	34.3	2.9	45.7	5.7	22.9	2.9
10~20年	71	29.6	40.8	4.2	31.0	5.6	36.6	2.8	23.9	5.6
20~30年	79	30.4	46.8	2.5	36.7	1.3	43.0	2.5	20.3	3.8
30年以上	279	31.5	43.7	9.3	44.1	9.3	31.2	7.2	17.9	1.4
<未既婚>										
結婚している	327	30.0	44.3	7.3	39.8	6.4	34.9	6.4	18.3	0.9
結婚していない	115	30.4	40.9	5.2	27.0	5.2	41.7	-	17.4	7.8
離婚または死別	57	31.6	40.4	10.5	52.6	7.0	26.3	7.0	24.6	1.8
<ライフステージ>										
独身期	72	30.6	40.3	1.4	20.8	2.8	43.1	-	16.7	9.7
家族形成期	36	30.6	30.6	2.8	27.8	2.8	44.4	5.6	13.9	2.8
家族成長前期	60	40.0	53.3	3.3	40.0	6.7	26.7	3.3	33.3	-
家族成長後期	38	31.6	52.6	2.6	34.2	2.6	50.0	2.6	26.3	5.3
家族成熟期	74	37.8	43.2	12.2	51.4	5.4	29.7	4.1	17.6	1.4
老齢期	172	22.7	40.7	9.3	41.9	9.3	29.1	9.9	11.6	-

VI 結果の数表

(続き)

問39-4 投票しなかった理由

	調査数	政治のことがよくわからない というから	選挙権がなかったから	その他	無回答
全体	506	7.3	1.6	7.7	0.6
<性別>					
男性	204	4.4	2.0	7.4	0.5
女性	300	9.3	1.3	8.0	0.3
<年代>					
20代以下	71	15.5	5.6	11.3	-
30代	65	7.7	3.1	10.8	1.5
40代	109	6.4	0.9	3.7	-
50代	87	4.6	-	5.7	-
60代	87	5.7	1.1	9.2	1.1
70代以上	85	5.9	-	7.1	1.2
<職業>					
農林漁業	5	-	-	-	-
自営業	32	3.1	-	3.1	-
経営・管理職	16	-	6.3	-	-
事務職	44	6.8	-	9.1	-
専門・技術職	53	1.9	7.5	15.1	-
作業・技能職	74	4.1	1.4	5.4	1.4
販売・サービス業	70	10.0	-	7.1	-
保安職	2	-	-	-	-
学生	25	8.0	-	16.0	-
家事専業	59	10.2	-	1.7	-
無職	76	7.9	1.3	13.2	2.6
その他	38	18.4	2.6	5.3	-
<家族構成>					
ひとり暮らし	61	11.5	1.6	4.9	1.6
夫妻だけ	97	6.2	2.1	7.2	1.0
親と子ども	243	7.8	1.2	6.6	0.4
親と子どもと祖父母	50	8.0	-	10.0	-
その他	51	2.0	3.9	15.7	-
<居住形態>					
持ち家	374	5.9	1.1	6.1	0.8
民営の借家	100	13.0	2.0	9.0	-
公営・雇用促進住宅	11	9.1	9.1	9.1	-
社宅・寮・官舎	11	9.1	9.1	18.2	-
その他	7	-	-	57.1	-
<居住地区>					
吉原	20	5.0	-	20.0	-
伝法	27	3.7	7.4	-	3.7
今泉	27	7.4	-	7.4	-
神戸	5	20.0	-	-	-
広見	28	3.6	3.6	14.3	-
青葉台	11	9.1	-	9.1	-
大淵	28	7.1	-	-	-
富士見台	13	15.4	-	15.4	-
原田	19	15.8	-	5.3	-
吉永	18	16.7	-	5.6	5.6
吉永北	7	-	-	-	-
須津	27	11.1	-	-	-
浮島	2	-	-	50.0	-
元吉原	15	-	-	6.7	-
富士駅北	25	12.0	4.0	4.0	-
富士北	23	-	4.3	4.3	-
富士駅南	24	16.7	-	4.2	-
田子浦	24	8.3	-	8.3	-
富士南	26	7.7	-	7.7	-
岩松	21	4.8	-	4.8	-
岩松北	11	-	9.1	9.1	-
鷹岡	19	-	-	5.3	5.3
丘	20	5.0	-	30.0	-
天間	15	6.7	6.7	-	-
富士川	17	5.9	-	-	-
松野	12	-	-	8.3	-
わからない	18	11.1	5.6	22.2	-
<居住年数>					
3年未満	27	11.1	18.5	7.4	3.7
3～5年未満	12	-	-	25.0	-
5～10年未満	35	11.4	-	5.7	-
10～20年	71	5.6	-	8.5	-
20～30年	79	11.4	2.5	8.9	-
30年以上	279	6.1	0.4	6.8	0.7
<未既婚>					
結婚している	327	6.1	1.2	7.6	0.9
結婚していない	115	10.4	2.6	7.8	-
離婚または死別	57	7.0	1.8	8.8	-
<ライフステージ>					
独身期	72	12.5	4.2	9.7	-
家族形成期	36	8.3	8.3	13.9	-
家族成長前期	60	10.0	-	8.3	1.7
家族成長後期	38	2.6	-	-	-
家族成熟期	74	6.8	1.4	6.8	-
老齢期	172	5.8	0.6	8.1	1.2

問40 若者の投票率向上のために必要なこと

	調査数	若い人の政治的関心を高める	学校教育の場で、選挙の重要性について教える	投票しやすい選挙制度を整える	マスコミのPR活動をもっと活発に行う	選挙管理委員会がPR活動をもっと活発に行う	その他	無回答
全体	1502	59.7	49.4	47.1	11.1	12.3	6.8	4.2
<性別>								
男性	631	59.1	51.2	45.0	13.5	13.6	7.0	3.6
女性	860	60.2	48.0	48.7	9.4	11.5	6.7	4.3
<年代>								
20代以下	123	64.2	38.2	47.2	10.6	11.4	8.9	2.4
30代	149	57.0	36.2	46.3	9.4	12.1	18.1	3.4
40代	253	50.2	46.6	53.8	7.9	7.9	9.1	3.2
50代	247	55.9	48.2	51.0	13.0	11.3	6.1	4.5
60代	340	60.9	55.9	47.9	13.2	12.4	3.8	4.1
70代以上	379	67.3	54.4	39.8	11.1	16.4	3.2	5.3
<職業>								
農林漁業	27	63.0	44.4	33.3	-	14.8	11.1	-
自営業	94	61.7	50.0	51.1	8.5	9.6	1.1	3.2
経営・管理職	42	59.5	52.4	57.1	14.3	21.4	2.4	4.8
事務職	136	58.1	50.7	44.9	10.3	10.3	12.5	3.7
専門・技術職	169	56.8	40.8	46.7	9.5	9.5	10.7	4.7
作業・技能職	178	55.1	48.3	53.9	9.6	12.4	6.7	3.9
販売・サービス業	156	55.1	46.2	48.7	11.5	10.9	7.7	1.9
保安職	14	78.6	50.0	35.7	28.6	7.1	14.3	-
学生	37	70.3	40.5	51.4	18.9	18.9	8.1	2.7
家事専業	257	60.3	55.6	44.7	8.9	10.5	5.1	5.1
無職	282	63.5	51.1	41.5	14.2	16.0	5.3	5.7
その他	79	60.8	51.9	53.2	12.7	15.2	2.5	1.3
<家族構成>								
ひとり暮らし	119	63.9	47.9	41.2	11.8	14.3	5.0	5.9
夫妻だけ	361	61.5	52.6	46.0	11.6	16.9	5.8	3.6
親と子ども	661	57.9	45.4	48.0	11.3	11.5	8.0	3.5
親と子どもと祖父母	191	60.7	57.1	51.3	9.9	8.9	4.2	4.2
その他	148	58.1	50.0	44.6	9.5	8.8	8.8	6.1
<居住形態>								
持ち家	1251	60.0	50.7	46.9	11.6	12.5	6.3	3.8
民営の借家	175	57.7	37.7	50.9	9.1	12.6	9.1	5.7
公営・雇用促進住宅	25	68.0	60.0	40.0	8.0	-	4.0	8.0
社宅・寮・官舎	18	55.6	55.6	50.0	-	11.1	11.1	-
その他	16	50.0	43.8	31.3	6.3	12.5	18.8	-
<居住地区>								
吉原	60	73.3	46.7	53.3	13.3	18.3	10.0	3.3
伝法	72	56.9	43.1	40.3	13.9	20.8	6.9	4.2
今泉	79	58.2	54.4	53.2	12.7	16.5	10.1	5.1
神戸	21	76.2	61.9	66.7	19.0	19.0	-	-
広見	66	57.6	51.5	51.5	10.6	15.2	1.5	7.6
青葉台	44	47.7	63.6	56.8	11.4	13.6	9.1	2.3
大淵	86	52.3	50.0	44.2	11.6	9.3	7.0	7.0
富士見台	40	77.5	65.0	42.5	12.5	5.0	5.0	5.0
原田	50	58.0	38.0	42.0	14.0	6.0	12.0	6.0
吉永	47	55.3	38.3	40.4	8.5	14.9	2.1	10.6
吉永北	19	52.6	31.6	63.2	21.1	10.5	5.3	5.3
須津	79	63.3	57.0	41.8	11.4	10.1	3.8	3.8
浮島	8	37.5	37.5	62.5	25.0	12.5	-	-
元吉原	47	66.0	40.4	46.8	6.4	8.5	4.3	4.3
富士駅北	57	63.2	54.4	35.1	21.1	12.3	8.8	3.5
富士北	59	55.9	49.2	40.7	8.5	8.5	10.2	3.4
富士駅南	74	56.8	58.1	41.9	6.8	13.5	1.4	2.7
田子浦	83	53.0	43.4	59.0	13.3	8.4	8.4	1.2
富士南	97	59.8	55.7	49.5	7.2	7.2	8.2	1.0
岩松	66	56.1	42.4	40.9	6.1	9.1	4.5	7.6
岩松北	39	61.5	64.1	56.4	12.8	20.5	2.6	-
鷹岡	69	56.5	42.0	39.1	8.7	18.8	8.7	2.9
丘	52	63.5	42.3	50.0	15.4	9.6	11.5	3.8
天間	35	60.0	40.0	57.1	2.9	11.4	8.6	2.9
富士川	68	57.4	50.0	42.6	5.9	8.8	8.8	5.9
松野	39	69.2	53.8	38.5	15.4	17.9	2.6	2.6
わからない	29	72.4	44.8	62.1	13.8	13.8	10.3	-
<居住年数>								
3年未満	45	57.8	33.3	66.7	13.3	20.0	6.7	2.2
3～5年未満	27	55.6	37.0	59.3	14.8	11.1	18.5	7.4
5～10年未満	71	49.3	49.3	43.7	12.7	2.8	14.1	1.4
10～20年	154	61.0	46.1	53.9	11.0	11.0	6.5	2.6
20～30年	178	64.0	48.3	50.6	10.1	14.6	7.9	5.1
30年以上	1012	59.6	51.1	44.5	11.1	12.5	5.9	4.3
<未既婚>								
結婚している	1090	58.5	50.6	47.9	11.2	12.6	7.2	3.5
結婚していない	229	59.0	45.0	44.5	11.4	11.8	7.9	4.8
離婚または死別	145	64.8	48.3	48.3	11.7	11.7	2.8	6.9
<ライフステージ>								
独身期	124	65.3	41.9	45.2	11.3	13.7	9.7	-
家族形成期	89	56.2	39.3	55.1	7.9	10.1	18.0	3.4
家族成長前期	140	55.0	46.4	43.6	12.1	10.0	12.9	2.1
家族成長後期	102	56.9	44.1	55.9	8.8	5.9	6.9	3.9
家族成熟期	185	53.0	43.8	55.1	9.2	10.3	7.6	3.2
老齢期	719	64.3	55.1	43.7	12.1	14.5	3.5	4.7

VII 年度別テーマ

年度別テーマと回収結果

回	年度	テーマ	対象者 (人)	回収票 (票)	率 (%)	調査方法
1	昭和 45	富士市に住んで私はこう思う	2,500	1,242	49.7	郵送
2	47	富士市に住んで私はこう思う	1,531	638	41.9	郵送
3	48	富士市のみどりに関して	1,300	675	51.9	郵送
4	50	富士市に住んで私はこう思う	1,326	586	44.2	郵送
5	51	富士市の医療問題に関して	1,345	832	61.8	郵送
6	52	合併後の富士市政について	1,356	1,267	93.4	面接
7	53	広報広聴について	1,373	837	61.0	郵送
8	54	国際都市縁組について	1,388	1,274	91.8	面接・郵送
9	55	福祉について	1,403	658	46.9	郵送
10	56	健康について	1,500	1,188	79.2	郵送
11	57	市民憲章について	1,426	1,217	85.3	面接・郵送
12	58	富士市の将来について	1,500	1,388	92.5	留め置き・郵送
13	59	富士市に住んで私はこう思う	1,500	1,331	88.7	留め置き・郵送
14	60	婦人の社会参加と高齢化社会	3,000	1,575	52.7	郵送
15	61	富士市の観光	3,000	1,606	53.5	郵送
16	62	広報広聴について	3,000	1,671	55.7	郵送
17	63	都市の景観について	3,000	1,558	51.9	郵送
18	平成 1	国際交流について	3,000	1,404	46.8	郵送
19	2	地域福祉・公園緑地について	3,000	1,504	50.1	郵送
20	3	富士市に住んで私はこう思う 生涯学習について	3,000	1,458	48.6	郵送
21	4	男と女 私の生活 エントツについて	3,000	1,362	45.4	郵送
22	5	広報広聴について	3,000	1,984	66.1	郵送
23	6	こんな富士市にしてみたい	3,000	2,021	67.4	郵送
24	7	新富士駅周辺地区の整備構想 我が家の地震対策について	3,000	1,991	66.4	郵送
25	8	ごみ問題・行政改革について	3,000	1,948	64.9	郵送
26	9	障害者福祉・住宅地供給について	3,000	1,959	65.3	郵送
27	10	富士市の将来・スポーツ活動について	3,000	1,864	62.1	郵送
28	11	男女共同参画社会と広報広聴について	3,000	1,752	58.4	郵送
29	12	これからの富士市のごみ対策—ごみの減量化 とリサイクルの推進について	3,000	1,877	62.6	郵送
30	13	「我が家の地震対策」・ 「家庭紙の消費状況」について	3,000	1,847	61.6	郵送
31	14	「あなたの文化活動とロゼシアター」・ 「新富士駅北側地区整備」について	3,000	1,750	58.3	郵送
32	15	「富士まつり」・「市民活動」・「職員に期待する ～こんな職員であってほしい～」について	3,000	1,612	53.7	郵送
33	16	「身近な地域の治安と防犯活動」・ 「水道水」について	3,000	1,785	59.5	郵送

VII 年度別テーマ

回	年度	テーマ	対象者 (人)	回収票 (票)	率 (%)	調査方法
34	平成 17	「中央図書館」・「広報広聴」について	3,000	1,622	54.1	郵送
35	18	「富士市の医療」・「行政改革」について	3,000	1,788	59.6	郵送
36	19	「スポーツ」・「食育」について	3,000	1,820	60.7	郵送
37	20	「富士市の将来」・「自治会・地域コミュニティ活動」について	3,000	1,791	59.7	郵送
38	21	「我が家の地震対策・同報無線放送」・「富士市の観光」について	3,000	1,858	61.8	郵送
39	22	富士市に住んで私はこう思う～第五次富士総合計画に係る市民意識調査～	3,000	1,855	61.8	郵送
40	23	富士市の「選挙」・「買い物」・「広報」について	3,000	1,832	61.1	郵送
41	24	富士市の「市民活動」・「職員に期待する～こんな職員であってほしい～」について	3,000	1,655	55.2	郵送
42	25	「ごみの減量化とリサイクル推進」・「青少年の健全育成」について	3,000	1,750	58.3	郵送
43	26	「富士市に住んで私はこう思う～第五次富士総合計画に係る市民意識調査～」・「富士市の公共施設」について	3,000	1,622	54.1	郵送
44	27	「我が家の地震対策・同報無線放送」・「住民主体のまちづくり」について	3,000	1,694	56.5	郵送
45	28	「富士まつり」・「道路愛称事業・道路施設ネーミングライツ」について	3,000	1,595	53.2	郵送
46	29	「スポーツ」・「食育」・「都市づくり」について	3,000	1,644	54.8	郵送
47	30	「富士市の将来」・「生物多様性」について	3,000	1,654	55.1	郵送
48	令和 1	「住民主体のまちづくり」・「青少年の健全育成」・「選挙」について	3,000	1,502	50.1	郵送

付録 調査票

「住民主体のまちづくり」・「青少年の健全育成」・「選挙」について

令和元年6月 富士市

ご協力をお願い

日ごろから市政の推進に多大なご理解・ご協力を賜り、厚くお礼申し上げます。

市は毎年、市民の皆様のご意見を市政の参考とし、住みよい富士市をつくるため、世論調査を実施しております。今回は、「住民主体のまちづくり」・「青少年の健全育成」・「選挙」の3つの項目について、皆様に伺います。

調査の結果は、今後の市政運営の貴重な資料として活用してまいります。

なお、アンケート調査の実施に当たっては、18歳以上の市民の中から3,000人を無作為に選ばせていただきました。結果につきましては統計的な処理をいたします。また、あなたの個人情報外部に漏れたり、ほかの目的に使用されたりすることは決してありません。

大変お忙しい折、恐縮に存じますが、本調査の趣旨をご理解いただき、ご協力くださいますようお願い申し上げます。

富士市長 小長井 義正

記入上のお願い

- ご記入は、必ず封書宛名のご本人にお願いいたします。
- あなた自身の考え方を、ありのままにお答えください。
- 回答は、用意された項目の中から当てはまるものを指定された回答数だけ選んで、その番号に○をつけてください。
- 回答が「その他」の場合は、番号に○をつけ、()内に具体的にご記入ください。
- ご記入が済みましたら、お手数ですが同封の返信用封筒（切手不要）に入れて、7月2日（火）までにご投函願います。
- アンケートの中で不明な点がございましたら、恐縮ですが下記へご連絡ください。

富士市役所 総務部 シティプロモーション課
電話 0545-55-2736

アンケートの
ご投函期日

令和元年7月2日（火）まで

同封の返信用封筒にてご返信ください（切手は不要です）。

この調査の結果の概要は、広報ふじ11月20日号に掲載する予定です。

■ あなたご自身について伺います。

以下 F 1～F13 の質問にお答えください。

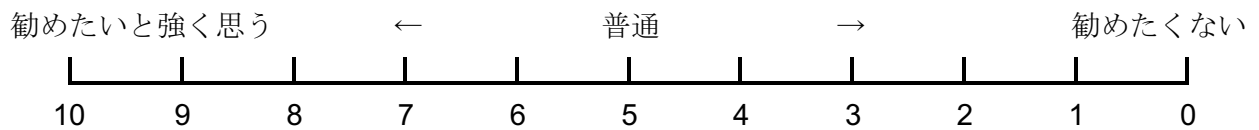
質 問	回 答
F1 あなたの性別は	1 男性 2 女性
F2 あなたの年齢は	1 10代 2 20代 3 30代 4 40代 5 50代 6 60代 7 70代以上
F3 あなたの職業は (主なものを <u>1つだけ</u>) ※ パート・アルバイトの人も 1～8の中から選んでください	1 農林漁業 (家族従事者も含む) 2 自営業 (小売店、工事店などの経営者及び家族従事者など) 3 経営・管理職 (議員、会社・団体の部長級以上、官公庁の課長級以上など) 4 事務職 (事務系会社員、事務系公務員など) 5 専門・技術職 (技術者、教員、医師、看護師、弁護士など) 6 作業・技能職 (運転士、建築作業員、職人、工員など) 7 販売・サービス業 (店員、販売員、調理師、理・美容師など) 8 保安職 (警察官、自衛官、消防職員、警備員など) 9 学生 10 その他 () 11 家事専業 (主婦・主夫など) } ⇒ F 6 へ 12 無職
F4 あなたの職場(通学地)は	1 富士市内 2 沼津市 3 富士宮市 4 静岡市 5 その他の県内 () 6 県外 ()
F5 職場(通学地)への 主な交通手段は (主なものを <u>1つだけ</u>)	1 自家用車 2 鉄道 3 バス 4 バイク 5 自転車 6 徒歩 7 その他 () 8 なし (在宅勤務など)
F6 あなたのお宅の家族構成は	1 ひとり暮らし 2 夫妻だけ 3 親と子ども (2世代) 4 親と子どもと祖父母 (3世代) 5 その他 ()
F7 あなたのお住まいは	1 持ち家 (分譲マンションも含む) 2 民営の借家 (賃貸マンション・アパートなど) 3 公営住宅・雇用促進住宅 4 社宅・寮・官舎 5 その他 ()

問1 富士市ブランドメッセージ（右記）
「いただきへの、はじまり 富士市」を知っていますか。

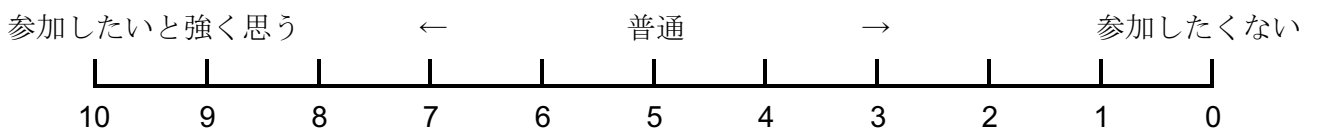
- | |
|---------|
| 1 知っている |
| 2 知らない |



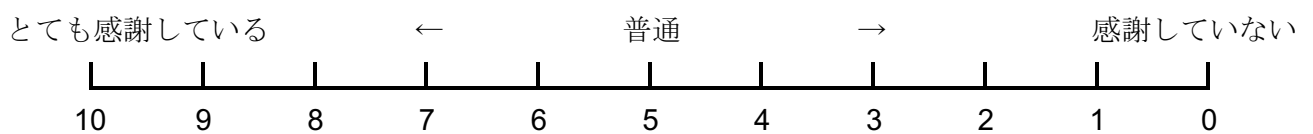
問2 あなたは、地域（まち）の魅力を、どの程度の気持ちで友人にお勧めしたいと思いますか。
次の気持ちを表した数字（10から0まで）から1つだけ選んで○をつけてください。



問3 あなたは、地域（まち）をよくする活動に、どの程度の気持ちで参加したいと思いますか。
次の気持ちを表した数字（10から0まで）から1つだけ選んで○をつけてください。



問4 あなたは、地域（まち）のために活動している人に対し、どの程度の気持ちで感謝していますか。
次の気持ちを表した数字（10から0まで）から1つだけ選んで○をつけてください。



I 「住民主体のまちづくり」について

昨今、急速に進展する人口減少、超少子高齢化、さらには、単身世帯の増加や人々のライフスタイルの多様化により、地域コミュニティの弱体化が危惧されている中、本市の活発な小学校区単位の地区まちづくり活動を将来へと確実につないでいくため、平成24年度に富士市まちづくり活動推進計画を、平成29年度に第2次実施計画を策定し、持続可能な地域コミュニティづくりのための支援を積極的に行ってきました。今回は、令和3年度の計画の見直しを控え、地区まちづくり活動の支援施策を、より一層充実していくために、市民の皆様のご意見を伺います。

■町内会・区（自治会）活動について伺います。

問5 あなたの世帯は、町内会・区（自治会）に加入していますか。また、どのように活動していますか。次の中から1つだけ選んで○をつけてください。

- | | | |
|-----------------------------|---|--------|
| 1 加入していて積極的に活動している | ⇒ | 問5-1へ |
| 2 加入しているが、活動に参加するのは主に行事の時だけ | ⇒ | 問5-1へ |
| 3 加入しているが、活動にはほとんど参加していない | ⇒ | 問5-1へ |
| 4 加入していない | ⇒ | 問5-2へ |
| 5 わからない | ⇒ | P5・問6へ |

〈問5で1～3「加入している」と答えた人に伺います〉

問5-1 あなたの世帯が、町内会・区（自治会）に加入している理由は何ですか。次の中から3つ以内で選んで○をつけてください。

- | |
|--|
| 1 加入するのが当たり前だから |
| 2 近所から仲間外れにされたくないから |
| 3 配布物（広報紙・ごみカレンダー）などで、生活に必要な情報・物資が得られるから |
| 4 ごみ集積所の設置、防犯街路灯設置などの住民サービスを受けられるから |
| 5 近所の人々と親睦が深められるから |
| 6 いざというとき助けてもらえるから |
| 7 地域をよりよくするのに貢献したいから |
| 8 その他（) |
| 9 わからない |

〈問5で4「加入していない」と答えた人に伺います〉

問5-2 あなたの世帯が、町内会・区（自治会）に加入していない理由は何ですか。次の中から3つ以内で選んで○をつけてください。

- | |
|--------------------------------------|
| 1 活動する時間をとることができないから |
| 2 近所の人とかかわるのが面倒だから |
| 3 加入するきっかけがないから、入りたくても入れないから |
| 4 会費を負担したくないから |
| 5 町内会・区（自治会）に活動の必要性を感じていないから |
| 6 現在の町内会・区（自治会）の活動や方針などが自分の考えに合わないから |
| 7 役員になると大変だから |
| 8 今住んでいるところに、長く住むつもりがないから |
| 9 周囲の人が入っていないから |
| 10 その他（) |
| 11 わからない |

■地区まちづくり活動について伺います。

富士市が進める地区まちづくり活動とは、地区住民が主体となり、地区のさまざまな問題を解決し、地区の特色を生かしたまちづくりを推進する活動です。

富士市では、地区ごとに各種団体によるまちづくり活動が活発に行われてきました。平成26年度に、これまで個別に活動してきた「連合町内会・区長会」「生涯学習推進会」「福祉推進会」「子ども会」「小中学校PTA」「交通安全協会」「安全会議」など、地区内のさまざまな団体が連携・協力し、地区まちづくり活動を行うため、全26地区にまちづくり協議会が設立されています。

問6 あなたは、次に挙げる地区まちづくり活動に参加していますか。また、今後参加したいと思いますか。あなたのお気持ちに近いものを1つずつ選んで○をつけてください。

※横方向にお答えください。

下記について、当てはまる番号それぞれ1つに○をつける



現在参加して 今後も続けたい	現在参加しているが 今後はやめたい	現在参加していないが 今後は参加したい	現在参加していないし 今後も参加しない
-------------------	----------------------	------------------------	------------------------

【記入例】	1	②	3	4
1) 自己啓発や趣味、スポーツを広めるための生涯学習推進活動	1	2	3	4
2) ウォーキングや健康体操などの健康づくり活動	1	2	3	4
3) 地域のイベント（祭り、運動会など）の企画・運営	1	2	3	4
4) 地域のイベント（祭り、運動会など）への参加	1	2	3	4
5) 地域の清掃などの美化活動	1	2	3	4
6) 福祉関係のボランティア活動	1	2	3	4
7) PTA・子ども会などの活動	1	2	3	4
8) 防災・消防訓練などの自主防災活動	1	2	3	4
9) 地域のパトロールなどの地域安全防犯活動	1	2	3	4
10) 地域の交通安全啓発活動	1	2	3	4
11) 補導活動・非行防止などの青少年健全育成活動	1	2	3	4
12) 地域で行う子育て支援活動	1	2	3	4
13) ごみの減量化やリサイクル推進などの環境保護活動	1	2	3	4
14) 街角の花壇の管理など緑や花をふやす活動	1	2	3	4
15) 地域の歴史や文化を守り伝えていく活動	1	2	3	4
16) 外国人居住者の支援などの国際交流の活動	1	2	3	4
17) 地域のにぎわいづくり活動	1	2	3	4
その他参加している地区まちづくり活動があればご記入ください。				

問7 あなたが、問6に挙げた地区まちづくり活動に参加するようになったきっかけは何ですか。
次の中から3つ以内で選んで○をつけてください。

- 1 近所づき合いが盛んだから
- 2 地域に長年住んでいたため
- 3 地域の役に立ちたかった
- 4 町内会・区（自治会）を通して依頼された（順番で回ってきた）
- 5 学校・保育園など子どもの関係を通して依頼された（順番で回ってきた）
- 6 職場を通して
- 7 テレビやインターネットなどを通して
- 8 団体が開催した行事などを通して
- 9 地区まちづくりセンターの主催講座を通して
- 10 チラシ・ポスターなど広告物を見て
- 11 親が高齢で活動できなくなり引き継いだ
- 12 その他（）
- 13 特にきっかけはない
- 14 問6の活動には現在1つも参加していない

問8 あなたが住んでいる地区で、問6で示したような活動は盛んであると思いますか。
次の中から1つだけ選んで○をつけてください。

- 1 非常に盛んに行われていると思う
- 2 ある程度盛んに行われていると思う
- 3 あまり盛んに行われていないと思う
- 4 ほとんど行われていないと思う
- 5 わからない

問9 あなたは、どのような活動に参加したいと思いますか。1つだけ選んで○をつけてください。

- | | | | |
|---|---------------------------|---|-------|
| 1 | 自分の住んでいる地区の活動 | ⇒ | 問9-1△ |
| 2 | 地区内外の自分が関心を持つ分野の活動 | ⇒ | 問9-1△ |
| 3 | 自分自身の生活に影響があると思われる地区内外の活動 | ⇒ | 問9-1△ |
| 4 | 特に参加したいとは思わない | ⇒ | 問9-2△ |

〈問9で1～3と答えた人に伺います〉

問9-1 あなたが、これらの活動に参加したいと思う理由は何ですか。

次の中から3つ以内で選んで○をつけてください。

- | | | | |
|---|---------------------|----|------------------|
| 1 | 地域に貢献したいから | 7 | 自分の能力、個性を伸ばしたいから |
| 2 | 自分の知識や経験、技術を生かしたいから | 8 | 仲間や友人が欲しいから |
| 3 | 生活に充実感・達成感を得たいから | 9 | 身近に解決すべき問題があるから |
| 4 | 地域の慣習・ルールだから | 10 | 友人・知人に勧められたから |
| 5 | 助け合いだから | 11 | 子どもなどの関係でやむを得ず |
| 6 | 活動内容に興味があるから | 12 | その他（ ） |

〈問9で4と答えた人に伺います〉

問9-2 参加したいと思わない理由は何ですか。次の中から3つ以内で選んで○をつけてください。

- | | |
|----|-----------------------|
| 1 | 時間的に余裕がないから |
| 2 | ほかの人とかかわることが面倒だから |
| 3 | 身近に参加したいと思う活動や団体がないから |
| 4 | 参加するきっかけがないから |
| 5 | 活動に参加する必要性を感じていないから |
| 6 | 参加することに興味や関心がないから |
| 7 | 地区でどのような活動があるかわからないから |
| 8 | 団体の役員になると大変だから |
| 9 | 病気・高齢などの理由で参加できないから |
| 10 | その他（ ） |

問10 あなたは、地区の「まちづくり協議会」について、どの程度かかわっていますか。

次の中から1つだけ選んで○をつけてください。

- | | |
|---|-------------------------|
| 1 | 活動に参加したことがある |
| 2 | 名前は知っており、活動についても知っている |
| 3 | 名前は知っているが、活動の内容まではわからない |
| 4 | 名前も活動もわからない |

■地区まちづくりセンターについて伺います。

問11 あなたは、過去1年間で、地区まちづくりセンターをどのくらいの頻度で利用しましたか。
次の中から1つだけ選んで○をつけてください。

1 ほぼ毎日	5 5～6回程度（2か月に1回）	8 利用しなかった
2 2～3日に1回程度	6 3～4回程度（3、4か月に1回）	⇒ 問12へ
3 週に1回程度	7 1～2回程度	
4 1か月に1回程度	⇒ 問11-1へ	

〈問11で1～7「利用した」と回答した人に伺います〉

問11-1 あなたは、過去1年間で、地区まちづくりセンターをどのような目的で利用しましたか。
利用回数の多い方から3つ以内で選んで○をつけてください。

1 地区まちづくりセンターでの講座	5 町内会・区（自治会）や地区まちづくり活動などの会合
2 市民サービスコーナーでの各種証明発行	6 本の貸し出し
3 健康診断・予防接種などの保健・医療事業	7 趣味のグループなどの自主グループの活動
4 各種相談や問い合わせなど	8 その他（ ）

〈すべての人に伺います〉

問12 あなたは、地区まちづくりセンターに、今後どのような機能を期待していますか。
次の中から2つ以内で選んで○をつけてください。

1 住民主体によるまちづくり活動の拠点及び支援
2 社会教育事業（地区まちづくりセンターでの講座の開催など）
3 相談・手続・届出などに伴う、市役所とのパイプ役としての窓口の紹介
4 各種証明手続・申請・届出、受付事務などの市民サービス
5 趣味のグループなどの自主グループの活動への支援
6 地震・台風などに対応する地域防災活動の拠点
7 誰でも利用できるフリースペース
8 その他（ ）
9 特に期待するものはない

問13 地区まちづくり活動の拠点として、地区まちづくりセンターを利用しやすくするためには、何が必要だと思いますか。次の中から3つ以内で選んで○をつけてください。

1 利用の手続が簡単であること	9 食事ができること
2 利用したい時間に利用できること	10 段差の解消などユニバーサルデザイン化
3 誰もが気軽に出入りできること	11 コピー機・パソコンなどの事務機器
4 利用料金が無料であること	12 広い駐車場
5 活動のための相談ができること	13 W i - F i などの通信環境の整備
6 活動に関する情報が得られること	14 地区住民主体による地区まちづくりセンターの運営
7 活動のための用具の保管	15 その他（ ）
8 さまざまな用途に利用できること	16 わからない

■今後の地区まちづくり活動の方向性について伺います。

問14 あなたの地区で行われているまちづくり活動が、今後も活発に行われるためには、地区の取り組みとしてどのようなことが必要だと思えますか。次の中から3つ以内で選んで○をつけてください。

- 1 活動資金の充実
- 2 活動場所の充実
- 3 参加しやすい活動の実施
- 4 活動内容の住民への積極的なPR
- 5 地域での人材育成や参加啓発
- 6 役員に対する負担軽減策
- 7 民主的で透明性の高い組織運営
- 8 コミュニティビジネスなどによる活動資金の獲得
- 9 インターネットなどを活用した情報発信
- 10 地域内の活動団体の連携強化
- 11 NPO法人や企業との協働
- 12 事業の改善、規模の縮小等、今の活動の見直し
- 13 地区住民主体による地区まちづくりセンターの運営
- 14 その他（ ）
- 15 わからない

問15 あなたの地区で行われているまちづくり活動が、今後も活発に行われるためには、行政の取り組みとしてどのようなことが必要だと思えますか。次の中から3つ以内で選んでください。

- 1 まちづくりセンターへの市職員の配置
- 2 先進事例等の情報提供
- 3 市民に向けた積極的な活動内容のPR
- 4 NPO法人や企業による社会貢献活動等の紹介
- 5 地域の活動を担う人を育成する事業
- 6 活動場所の提供
- 7 インターネットなどを活用した情報発信
- 8 まちづくり協議会に対する事務的支援
- 9 活動資金に対する財政的支援
- 10 市職員の地区まちづくり活動への参加
- 11 高校や大学と連携した次世代への地域づくり教育
- 12 行政権限の移譲、行政サービスの委託
- 13 その他（ ）
- 14 わからない

問16 あなたは、これからの地域課題を解決に導くために、誰が中心的な役割を担うべきだと考えますか。
次の中から1つだけ選んで○をつけてください。

- 1 地区住民
- 2 行政
- 3 民間企業
- 4 地区住民と行政との協働
- 5 地区住民と民間企業との協働
- 6 その他 ()
- 7 わからない

問17 あなたが地区まちづくり活動に期待する内容はどのようなことですか。
当てはまるものを3つ以内で選んで○をつけてください。

- 1 地震などの自然災害に備える防災活動
- 2 安全、安心のまちづくりに向けた防犯・交通安全活動
- 3 住みよい住環境づくりのための美化活動
- 4 住民同士の絆(きずな)づくりに向けたイベントなどの開催
- 5 地区行事のPRなどの広報活動
- 6 高齢者・障害者・児童などに対する福祉活動
- 7 地区内の住民意見の調整や取りまとめ
- 8 地域資源を生かしたまちおこし活動
- 9 行政との連絡調整の窓口
- 10 行政の手が届かない地域課題への対応
- 11 行政の取り組みへの施策提言、予算提案
- 12 その他 ()
- 13 わからない

問18 「地区まちづくり活動」について、あなたが日ごろ感じていることやアイデアなどを自由に記入してください。

Ⅱ 「青少年の健全育成」について

富士市は現在、すべての青少年の健やかな成長の支援や「ニート」、「ひきこもり」といった社会生活を営む上で困難を有する青少年とその家族を支援することなどを目的とした「富士市子ども・若者育成支援計画」を推進していますが、本年度からこの計画に続く「（仮称）第二次富士市子ども・若者育成支援計画」の策定に着手します。

そこで、「（仮称）第二次富士市子ども・若者育成支援計画」の策定に当たっての基礎資料とするとともに、「富士市子ども・若者育成支援計画」の評価を行うため、広く市民の皆様にご意見を伺います。
※青少年とは、青年期の若者を含むおおむね40歳未満までの人のことを意味します。

■ 青少年に関する問題への関心について伺います。

問 19 青少年に関する問題として、あなたが関心のあるものを次の中から3つ以内で選んで○をつけてください。

- 1 児童虐待
- 2 青少年が被害者・加害者となる凶悪犯罪
- 3 インターネットや携帯電話（スマートフォンを含む）などを介した犯罪やトラブル
- 4 青少年による窃盗（万引き、自転車盗、ひったくりなど）
- 5 薬物の乱用
- 6 いじめ
- 7 不登校・中途退学
- 8 ニート・ひきこもり
- 9 新卒者の就労や若年層の離職問題
- 10 性道德の乱れ
- 11 未成年の飲酒・喫煙
- 12 その他（)
- 13 関心のあるものはない

問 20 青少年の健全育成を進める上で重要なことは、どのようなことだと思いますか。
あなたの考えに近いものを、次の中から3つ以内で選んで○をつけてください。

- 1 家庭におけるしつけの強化や親子のふれあいの充実
- 2 地域における青少年健全育成活動の充実
- 3 社会道德教育の充実
- 4 地域の人々の交流の促進と助け合う地域社会の構築（地域の教育力の向上）
- 5 地域の有害環境の排除（風俗雑誌などの自動販売機やゲームセンターの規制など）
- 6 補導、相談体制の充実
- 7 暴力や性を扱うメディアの規制強化
- 8 非行に対する罰則の強化
- 9 インターネット上の有害情報の規制強化
- 10 学業成績・学歴を重要視する風潮の変革
- 11 金銭優先などの風潮の変革
- 12 その他（)
- 13 わからない

■ 青少年を取り巻く環境について伺います。

問 21 18歳未満の青少年が深夜（23時以降）に外出することについて、どのように考えますか。
あなたの考えに最も近いものを1つだけ選んで○をつけてください。

- 1 保護者と一緒であれば問題はない
- 2 信頼の置ける大人と一緒にいれば問題はない
- 3 友人と一緒にいれば問題はない
- 4 保護者と一緒であっても、深夜外出は慎むべきである
- 5 青少年の自主性に任せればよい
- 6 その他（ ）
- 7 わからない

問 22 近年、青少年がインターネットの利用によってさまざまな犯罪やトラブルに巻き込まれることが問題となっていますが、あなたはこの問題についてどのように考えますか。
あなたの考えに最も近いものを1つだけ選んで○をつけてください。

- 1 親子間で安全に利用するためのルールづくりをして利用すべきである
- 2 安全に利用できるまでは利用させてはいけない
- 3 保護者の責任として、フィルタリング（有害情報の選別）などの制限を行った上で利用させるべきである
- 4 利用の方法は、青少年の自主性に任せればよい
- 5 トラブルに巻き込まれるのはまれであり、それほど気にすべき問題ではない
- 6 その他（ ）
- 7 わからない

■ 「ひきこもり」、「ニート」の問題について伺います。

ひきこもり：仕事や学校に行かず、かつ家族以外の人との交流をほとんどせず、6か月以上続けて自宅にこもっている状態。時々買い物などで外出することもあるという場合も「ひきこもり」に含める。（厚生労働省）

ニート：年齢15～34歳の非労働力人口（仕事と就職活動をしていない人）のうち、家事も通学もしていない人

問 23 青少年の「ひきこもり」問題について、あなたはどのように考えますか。
あなたの考えに最も近いものを1つだけ選んで○をつけてください。

- | | | |
|-------------------------------------|---|--------|
| 1 家族にいたので深刻な問題だと考えている | ⇒ | 問23-1△ |
| 2 家族にいますが、本人の意思による状態であるため問題だとは思わない | ⇒ | 問23-1△ |
| 3 家族にはいないが、社会問題化しているので問題だと思う | ⇒ | 問24△ |
| 4 家族にはいないが、本人の意思による状態であるため問題だとは思わない | ⇒ | 問24△ |
| 5 関心がないのでわからない | ⇒ | 問24△ |

〈問23で1または2と答えた人に伺います〉

問 23-1 「ひきこもり」の青少年の年齢層は次のうちどれですか。

次の中から当てはまるものを1つだけ選んで○をつけてください。

- | |
|-----------------|
| 1 14歳以下 |
| 2 15～19歳 |
| 3 20～24歳 |
| 4 25～29歳 |
| 5 30～34歳 |
| 6 35～39歳 |
| 7 答えられない・答えたくない |

〈すべての人に伺います〉

問 24 もし、家族に「ひきこもり」の青少年がいるとしたら、家族としてどのように対応・支援したらよいと考えますか。次の中から当てはまるものをすべて選んで○をつけてください。

- | |
|---------------------------------------|
| 1 本人と十分に話し合う |
| 2 本人の友人に相談する |
| 3 親戚、知人に相談する |
| 4 同じ悩みを抱える（「ひきこもり」の青少年がいる）家族との情報交換をする |
| 5 国・県・市の行政機関に相談する |
| 6 医療機関（精神科医など）に相談する |
| 7 ひきこもり支援に取り組んでいる民間団体（NPO法人など）に相談する |
| 8 本人の自主性を尊重し、対応する必要はない |
| 9 その他（) |
| 10 わからない |

問 25 青少年の「ニート」問題について、あなたはどのように考えますか。
あなたの考えに最も近いものを1つだけ選んで○をつけてください。

- 1 家族にいたので、深刻な問題だと考えている
- 2 家族にいますが、本人の意思による状態であるため問題だとは思わない
- 3 家族にはいないが、社会問題化しているので問題だと思う
- 4 家族にはいないが、本人の意思による状態であるため問題だとは思わない
- 5 関心がないのでわからない

問 26 「ニート」の状態にある青少年について、あなたはどのように考えていますか。
あなたの考えに近いものを、次の中から3つ以内で選んで○をつけてください。

- 1 親・家族への甘えがある
- 2 仕事をえり好みして現実逃避をしている
- 3 心身の障害や病気などが原因で働くことができない
- 4 心身とも健康だが、労働意欲が欠乏している
- 5 自分に自信が持てず、求職活動に踏み出せない
- 6 就職に必要な学歴や資格がない
- 7 景気や社会環境の変化により「ニート」状態に陥る青少年がいることは仕方ない
- 8 その他 ()
- 9 わからない

問 27 もし、家族に「ニート」状態の青少年がいたら、家族としてどのように対応・支援したらよいと考えますか。次の中から当てはまるものをすべて選んで○をつけてください。

- 1 本人と十分に話し合う
- 2 本人の友人に相談する
- 3 親戚、知人に相談する
- 4 同じ悩みを抱える（「ニート」状態の青少年がいる）家族との情報交換をする
- 5 国・県・市の行政機関に相談する
- 6 医療機関（精神科医など）に相談する
- 7 若者の就労支援に取り組んでいる機関（NPO法人など）に相談する
- 8 本人の自主性を尊重し、対応する必要はない
- 9 その他 ()
- 10 わからない

■ 青少年の健全育成・支援を推進するための取り組みについて伺います。

問 28 富士市では、青少年が抱える問題を解決するため、次のような取り組みをしています。
次の中から、あなたが知っているものをすべて選んで○をつけてください。

- 1 青少年相談センター（非行や不登校などの悩みや不安を抱える青少年・保護者などを対象にした相談）
- 2 ほっとテレフォン・ふじ（青少年・保護者などの抱える悩みや不安に対する電話相談）
- 3 ステップスクール・ふじ（不登校で悩む小・中学生の学校復帰支援のための適応指導教室）
- 4 若者相談窓口 ココ☆カラ（ニート・ひきこもりなどの若者の相談・支援）
- 5 子ども何でも相談（家庭児童相談室）（しつけ、養育、不登校などの心配事相談）
- 6 いじめSOSメール（小・中学生、保護者からのいじめについての相談）
- 7 思春期こころの相談（心理専門職による子どもと保護者を対象にした相談）
- 8 思春期からだの相談（体の成長や性の悩みなどについての相談）
- 9 ことばの相談室（コミュニケーションに支援が必要な児童を対象にした、相談・訓練）
- 10 ストレス相談（仕事や家庭でのストレスなどで悩みの人の相談）
- 11 こども療育センター療育相談室（発達の遅れが気になる就学前の子どもの療育相談）
- 12 民生委員児童委員（主任児童委員も含む）（家庭に問題を抱える児童にかかわる相談・支援）
- 13 f きやる（働く若者や就職活動を支援するための情報提供や相談）
- 14 ユニバーサル就労支援センター（すべての働きたくても働けない人の就労支援）
- 15 上記について、すべて知らない

問 29 青少年が「不登校」や「ひきこもり」、「ニート」などの状態に陥らないためには、どのようなことが必要であると考えますか。
次の中から当てはまるものをすべて選んで○をつけてください。

- 1 何でも相談できる家族関係づくり
- 2 家庭におけるしつけの強化
- 3 学校教育における社会性の育成
- 4 声掛け運動を盛んにするなど、青少年の成長を見守る地域づくり
- 5 キャンプや地域行事（祭りなど）への参加、職業体験などのさまざまな体験
- 6 その他（ ）
- 7 わからない

問 30 キャンプ、地域行事（祭りなど）への参加など、多くの人とかわりながらの体験は、課題を解決したり、目標に向けて取り組んだりする「社会を生き抜く力」を養う効果があると言われていますが、あなたはどのように思いますか。
次の中から当てはまるものを1つだけ選んで○をつけてください。

- 1 そう思う
- 2 どちらかといえばそう思う
- 3 あまりそう思わない
- 4 そう思わない
- 5 わからない

問 31 青少年健全育成（困難を抱える子ども・若者支援を含む）のために、あなたが市に望む施策はどのようなものですか。

次の中から当てはまるものを3つ以内で選んで○をつけてください。

- | | |
|----|---|
| 1 | 困難（ニート、ひきこもり、発達障害など）を抱える青少年への支援 |
| 2 | 青少年問題の相談窓口の充実 |
| 3 | 青少年が集い、活動できる場の提供 |
| 4 | 青少年を対象にしたさまざまな体験教室や講座の充実 |
| 5 | 青少年活動の情報提供の充実 |
| 6 | 青少年活動の指導者の育成 |
| 7 | 青少年活動団体への支援 |
| 8 | 青少年のボランティア活動の推進 |
| 9 | 青少年の職業観の育成 |
| 10 | 青少年のまちづくり活動への参加促進 |
| 11 | 非行性少年の補導・保護の強化 |
| 12 | 地域の有害環境の排除 |
| 13 | その他（ ） |

問 32 次代の富士市を担う青少年の姿として、あなたが望ましいと思うものを、次の中から3つ以内で選んで○をつけてください。

- | | |
|----|---|
| 1 | 自分の目標を定めて努力する青少年 |
| 2 | 自分の言動に責任を持って行動する青少年 |
| 3 | 生きる力を備え自立した社会力のある青少年 |
| 4 | 他人に対する思いやりと協調性を持った青少年 |
| 5 | 友人関係を大切にする青少年 |
| 6 | 社会のマナーやルールを守り、他者と共生する力を持った青少年 |
| 7 | 郷土に誇りを持ち郷土を愛する青少年 |
| 8 | 豊かな国際感覚を持ち、世界に貢献する青少年 |
| 9 | その他（ ） |
| 10 | 特になし |

問 33 あなたが「青少年の健全育成について」思うことを自由に記入してください。

--

Ⅲ 「選挙」について

■平成31年4月21日（日）に行われた富士市議会議員選挙について伺います。

問 34 あなたは、今回の富士市議会議員選挙に関心がありましたか。
次の中から当てはまるものを1つだけ選んで○をつけてください。

- | | |
|-------------|--------------|
| 1 関心があった | 4 あまり関心がなかった |
| 2 やや関心があった | 5 関心がなかった |
| 3 どちらともいえない | 6 わからない |

問 35 あなたには、支持政党がありますか。次のどちらかに○をつけてください。

- | | |
|------|------|
| 1 ある | 2 ない |
|------|------|

問 36 あなたは、今回の富士市議会議員選挙が行われることを何で知りましたか。
次の中から当てはまるものをすべて選んで○をつけてください。

- | | |
|------------------------------|--|
| 1 テレビ（ケーブルテレビを含む） | 14 選挙啓発ポスター |
| 2 ラジオ（スポットCMを含む） | 15 選挙公報（新聞折込など） |
| 3 新聞 | 16 家族・友人・知人から聞いて |
| 4 投票所入場券 | 17 横断幕・のぼり旗 |
| 5 富士市ウェブサイト | 18 明るい選挙推進協議会の店頭啓発 |
| 6 広報紙（広報ふじ） | 19 市の巡回広報車 |
| 7 富士市メールマガジン
「かぐやひめーる・ふじ」 | 20 市の公用車・ごみ回収車に貼られている
ステッカー |
| 8 候補者の選挙運動用自動車を見て | 21 スーパーなどの店内放送 |
| 9 候補者の街頭演説を聞いて | 22 同報無線放送
（「こちらは広報ふじです」で知られる
火災や行方不明などの放送） |
| 10 候補者のポスター | 23 その他（ ） |
| 11 候補者の選挙運動用はがき | 24 選挙があったことを知らなかった |
| 12 候補者の選挙運動用ビラ | |
| 13 候補者のウェブサイト・SNS | |

問 37 近年、選挙での投票率が低下傾向にあります。その原因が何にあると思いますか。
あなたの考えに近いものを3つ以内で選んで○をつけてください。

- | | |
|--------------------------------|------------------------|
| 1 政治に対して不満や不信があるから | 6 旅行・レジャーなどの私用を優先させるから |
| 2 選挙・政治に対して無関心だから | 7 投票所に行くのが面倒だから |
| 3 支持する候補者がいないから | 8 選挙啓発が不足しているから |
| 4 投票しても何も変わらないと思っている
人が多いから | 9 その他
() |
| 5 仕事が忙しいから | 10 わからない |

問 38 棄権（投票しないこと）に対するあなたの考えについて、次の中から最も近いものを1つだけ選んで○をつけてください。

- 1 選挙権は国民に与えられた権利だと思うので、棄権せず権利を行使すべきである
- 2 選挙権は国民の権利であるが、行使するかは個人の自由なので、棄権も構わない
- 3 選挙での投票は国民の義務だと思うので棄権はよくない
- 4 投票したいと思う候補者や政党がなければ、棄権もやむを得ない
- 5 政治に対する不信感から棄権が多いのもやむを得ない
- 6 その他（)
- 7 わからない

問 39 あなたは、今回の富士市議会議員選挙で投票しましたか。
次の中から当てはまるものを1つだけ選んで○をつけてください。

- 1 投票日（4月21日（日））に投票した ⇒ 問39-1～3へ
- 2 期日前投票または不在者投票をした ⇒ 問39-1～3へ
- 3 投票しなかった ⇒ P19・問39-4へ

<問39で1または2「投票した」と答えた人に伺います>

問 39-1 あなたが投票した理由は何ですか。

次の中から当てはまるものをすべて選んで○をつけてください。

- 1 当選させたい候補者がいたから
- 2 支持政党の候補者がいたから
- 3 市政を変えたかったから
- 4 市政に参加したかったから
- 5 生活をよくしたかったから
- 6 投票することは市民の権利・義務であるから
- 7 家族や知人に頼まれたから
- 8 その他 ()

<問 39 で 1 または 2 「投票した」と答えた人に伺います>

問 39-2 あなたが投票した候補者を選んだ理由は何ですか。

次の中から当てはまるものをすべて選んで○をつけてください。

- 1 市政全体のことを考えてくれる人だと思ったから
- 2 自分の日常の暮らしを守ってくれる人だと思ったから
- 3 候補者の政策や主張に賛成だから
- 4 地元の利益を考えてくれる人だと思ったから
- 5 自分の仕事や職業上の利益を守ってくれる人だと思ったから
- 6 自分の支持する政党の候補者だから
- 7 家族や知人に頼まれたから
- 8 人柄、経歴などから市政を託すのに最適な人だと思ったから
- 9 ポスターや街頭演説、選挙公報などを見て、ふさわしい人だと思ったから
- 10 その他 ()
- 11 特に理由はない

<問39で1または2「投票した」と答えた人に伺います>

問 39-3 今回の選挙で、あなたが投票する候補者を決めるのに役立ったものは何ですか。
次の中から当てはまるものをすべて選んで○をつけてください。

- | | |
|-------------------|----------------------|
| 1 選挙公報（新聞折込など） | 8 電話による投票依頼 |
| 2 候補者のポスター | 9 家族、友人、知人などからの薦め |
| 3 候補者の新聞広告 | 10 政党、候補者の後援会などからの薦め |
| 4 候補者の街頭演説 | 11 職場や各種団体からの推薦 |
| 5 候補者の個人演説会 | 12 その他（ ） |
| 6 候補者の選挙運動用ビラ・はがき | 13 役立ったものはない |
| 7 インターネットの情報 | |

<問39で3「投票しなかった」と答えた人に伺います>

問 39-4 あなたが投票しなかった理由は何ですか。
次の中から当てはまるものをすべて選んで○をつけてください。

- | | |
|-----------------------|----------------------------------|
| 1 選挙に関心がなかったから | 8 投票所に行くのが面倒だったから |
| 2 投票したい候補者がいなかったから | 9 選挙があることを知らなかったから |
| 3 市政に対する不満や不信があったから | 10 政治のことがよくわからない者は投票しない方がいいと思うから |
| 4 投票しても市政が変わらないと思ったから | 11 選挙権がなかったから |
| 5 選挙結果が予想できたから | 12 その他（ ） |
| 6 仕事や用事があったから | |
| 7 病気やけがをしていたから | |

<すべての人に伺います>

問 40 若者の投票率向上のためにどのようなことが必要だと思いますか。
次の中から当てはまるものをすべて選んで○をつけてください。

- | |
|-------------------------|
| 1 若い人の政治的関心を高める |
| 2 学校教育の場で、選挙の重要性について教える |
| 3 投票しやすい選挙制度を整える |
| 4 マスコミのPR活動をもっと活発に行う |
| 5 選挙管理委員会がPR活動をもっと活発に行う |
| 6 その他（ ） |

問 41 どのようにしたら投票率の低下に歯止めがかかると思いますか。
あなたの考えを自由に記入してください。

--

アンケートは以上です。ご協力ありがとうございました。
ご投函期日は、令和元年7月2日（火）です。
同封の返信用封筒にてご返信ください（切手は不要です）。
お早目にご投函くださいますよう、よろしく願いいたします。

令和元年度 第48回世論調査

令和元年10月 発行

編集・発行 富士市総務部シティプロモーション課

〒417-8601 富士市永田町1丁目100番地 電話 0545(51)0123

富士市行政資料登録番号

R 1 - 3 8