

むすびん 富士市 食育推進室 mini おむすび ぬいぐるみ

材料 ~16cmくらいのむすびんおむすび1体分~

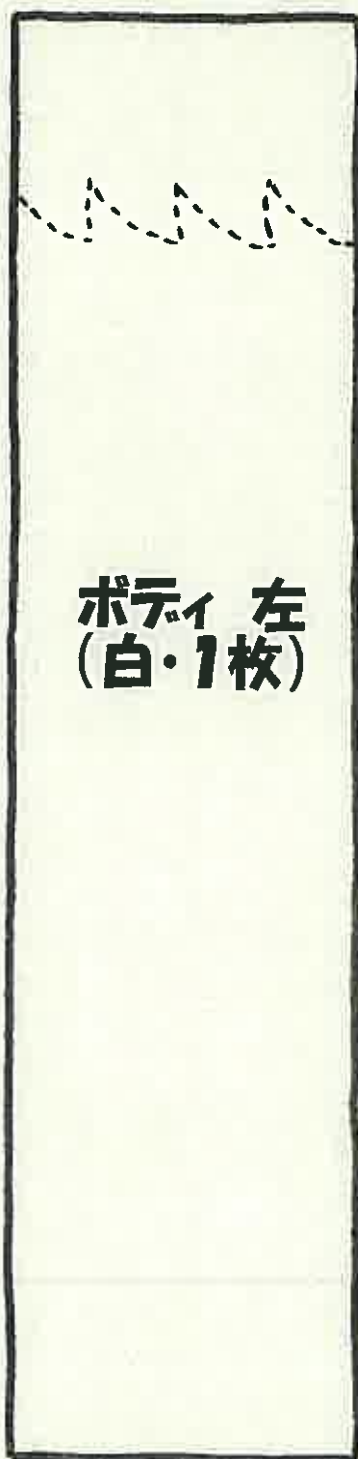
フェルト

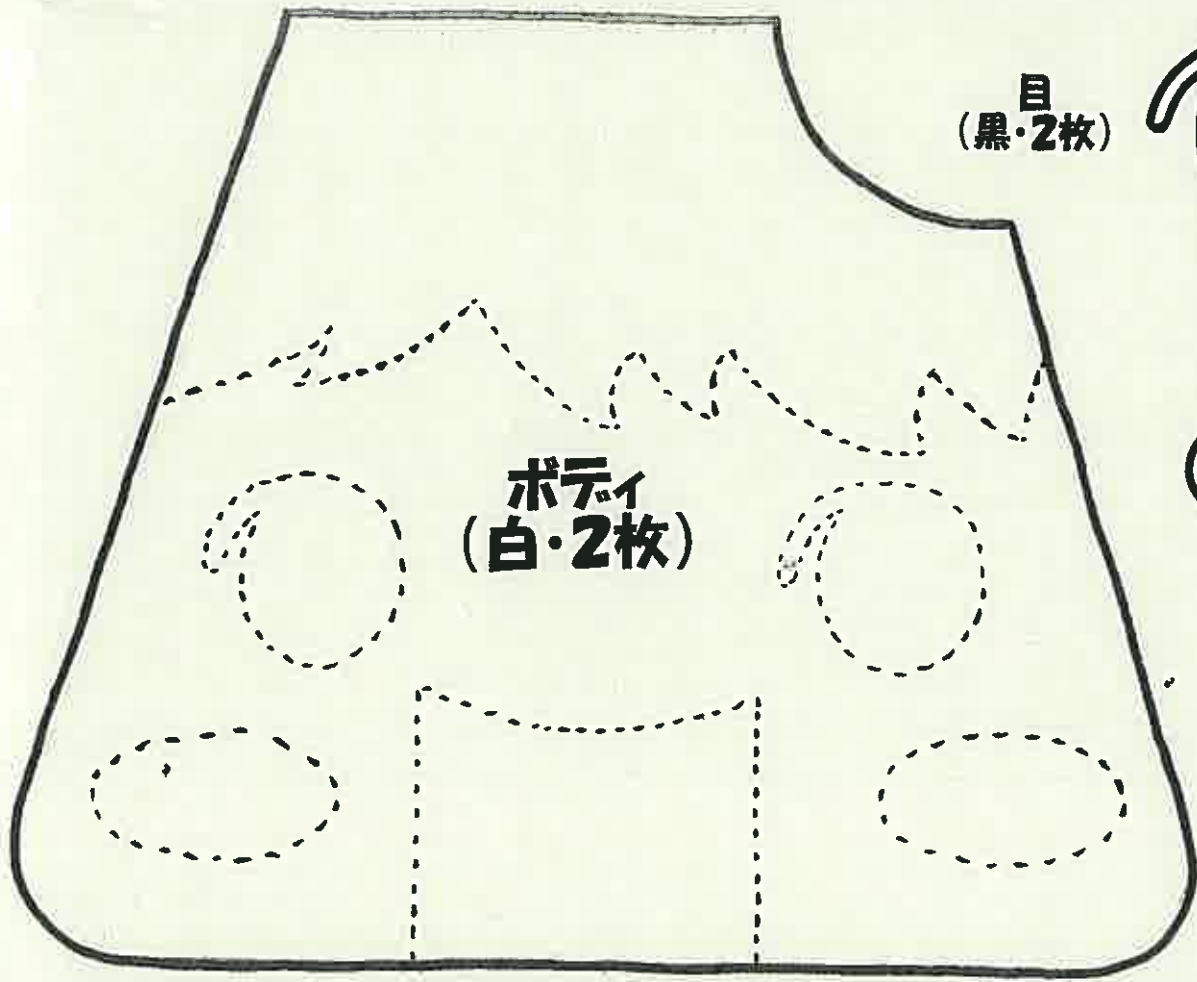
白 (20cm×20cm) 2枚
 黒 (10cm×13cmほど) 1枚
 青 (18cm×15cmほど) 1枚
 赤 (5cm×5cmほど) 1枚

ボンド 裁縫道具 糸(白) わた(適量)


つくいかた

- ①型紙に合わせて、フェルトを切りぬく。
- ②ボティと、頂上部分・宝永山部分・ボティ左右を、それぞれ縫い合わせ、さいごにわたをつめて、縫いとする。
- ③ボンドで、髪・横髪・目・ほっぺ・くちを貼りつけて、完成。





目
(黒・2枚)



ポテイ
(白・2枚)



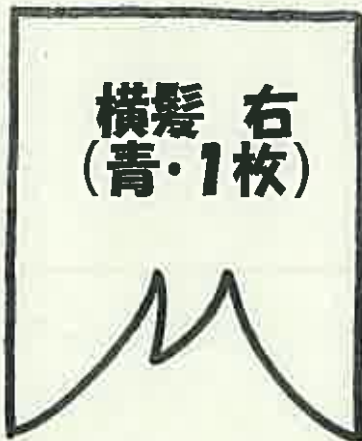
ほっぺ
(赤・2枚)



髪
(青・2枚)



宝永山部分
(白・1枚)



横髪 右
(青・1枚)



横髪 左
(青・1枚)



頂上部分
(白・1枚)