第55回世論調査

「富士まつり」・「市営駐輪場の利用」について

報　告　書

令和８年度

富士市総務部シティプロモーション課

目　　次

Ⅰ　調査の概要 1

１　調査の目的 1

２　調査の内容 1

３　調査の設計 1

４　回収結果 1

５　居住地区別回収率 2

６　報告書を読む際の注意事項 3

Ⅱ　調査対象者の属性 5

Ⅲ　質問と単純集計結果 10

Ⅳ　調査の結果 23

（１）ブランドメッセージの認知度 23

（２）地域のために活動している人への感謝度（10 点評価） 25

（３）地域の魅力の推奨度（10 点評価） 29

（４）地域活動の参加意向（10 点評価） 33

（５）「富士市デジタル田園都市総合戦略」各戦略の満足度 37

■「富士まつり」について 45

（１）「富士まつり」の情報源 45

（２）「富士まつり」参加有無 50

（３）「富士まつり」の来場時間と退場時間 51

（４）「富士まつり」会場での使用金額 54

（５）「富士まつり」会場への交通手段 56

（６）「富士まつり」来場目的 60

（７）「富士まつり」に行かない理由 64

（８）過去の「富士まつり」のイベントについて 68

（９）観光ＰＲ大使「かぐや姫」の認知度 72

（10）今後の「富士まつり」について 74

（11）「富士まつり」の開催時期について 76

■「市営駐輪場の利用」について 77

（１）自転車の所有台数 77

（２）自転車の利用頻度 78

（３）所有自転車の機能・付属品について 79

（４）利用自転車のタイプ 82

（５）自転車の利用目的 83

（６）原付・バイクの所有台数 86

（７）原付・バイクの利用頻度 87

（８）所有原付・バイクの総排気量 88
（９）所有原付・バイクのタイプ 89
(10) 原付・バイクの利用目的 90
(11) 市営駐輪場の原付利用について 93
(12) 市営駐輪場の認知度 94
(13) 最近１年間の市営駐輪場利用有無 98
(14) 市営駐輪場利用後の移動手段 102
(15) 市営駐輪場利用で困ったこと 103
(16) 市営駐輪場の有料化について 107
(17) 市営駐輪場利用有料化で期待すること 108
(18) 市営駐輪場にあるとよいもの 111
(19) 市営駐輪場を有料化した場合の定期利用料について 114

Ⅴ　自由意見 116
問 17　「富士まつり」でやってほしいことについてのご意見 116
問 37　市営駐輪場についてのご意見 132
その他のご意見 148

Ⅵ　結果の数表 152

Ⅶ　年度別テーマ 217

付録　調査票

Ⅰ　調査の概要

１　調査の目的

本調査は、「富士まつり」・「市営駐輪場の利用」について、市民の意識・評価・要望などを把握することを目的とした。

２　調査の内容

「富士まつり」・「市営駐輪場の利用」について

３　調査の設計

（１）調査地域　　富士市全域
（２）調査対象　　富士市在住の満18歳以上80歳未満の市民
（３）標本数　　3,000人
（４）抽出方法　　住民基本台帳から無作為抽出
（５）調査方法　　郵送配布 － 郵送回答またはインターネット回答
（６）調査期間　　令和８年６月９日～７月２日
（７）調査機関　　株式会社トムス

４　回収結果

（１）発送数　　3,000人（100.0%）
（２）回収数　　1,696人（56.5%）
【内訳】郵送回答：931人（31.0%）
インターネット回答：765人（25.5%）
（３）有効回収数　1,693人（56.4%）
【内訳】郵送回答：928人（30.9%）
インターネット回答：765人（25.5%）

※有効回収数は、回収したが記入のない（または少ない）調査票を除いて集計した数。

５　居住地区別回収率

居住地区	発送数（人）	有効回収数（人）	有効回収率（%）
吉原	108	61	56.5
伝法	157	99	63.1
今泉	118	81	68.6
神戸	52	29	55.8
広見	142	65	45.8
青葉台	132	41	31.1
大淵	122	78	63.9
富士見台	46	34	73.9
原田	49	33	67.3
吉永	55	32	58.2
吉永北	19	8	42.1
須津	106	59	55.7
浮島	8	7	87.5
元吉原	81	46	56.8
富士駅北	150	87	58.0
富士北	124	79	63.7
富士駅南	180	116	64.4
田子浦	183	94	51.4
富士南	288	158	54.9
岩松	156	96	61.5
岩松北	147	70	47.6
鷹岡	166	84	50.6
丘	200	102	51.0
天間	83	47	56.6
富士川	57	37	64.9
松野	70	37	52.9
他地区※	1	0	0.0
分からない	―	―	-
無回答	―	13	-
合　計	3,000	1,693	56.4

※地区の狭間に位置する世帯等

６　報告書を読む際の注意事項

1　各設問の表の中や欄外に記載した回答割合の比率はすべて百分比で表し、小数第２位を四捨五入している。このため、百分比の合計が100%にならないことや、複数の合計が合わないことがある。

2　基数となるべき回答者数はｎと表示し、回答比率はこれを100%として算出した。

3　１つの質問に２つ以上回答できる設問の場合は、百分比の合計が100%を超える場合がある。

4　選択肢の文章が長い場合、グラフ上では省略して表記していることがある。

5　分析の軸にある性別は、「その他」の件数が少ないため、グラフへの掲載は省略している（「その他」の回答割合は、175ページ以降の『Ⅵ　結果の数表』を参照)。また、年代は10代の件数が少ないため、20代とまとめて「20代以下」としている。

6　回答者数の少ない設問は、表のみの掲載とし、コメントは割愛している。

7　分析の軸として用いたライフステージは、次のように分類している。

独身期	18～39歳の未婚者
家族形成期	第一子が未就学児、または40歳未満の夫妻のみ
家族成長前期	第一子が小・中学生
家族成長後期	第一子が高校生・予備校生・大学受験生・短大・高専・大学・大学院・専門学校などの学生
家族成熟期	第一子が学校教育終了
老齢期	60歳以上の人

※ 家族形成期～家族成熟期はいずれも60歳未満とし、60歳以上は老齢期に分類した。40代・50代の未婚者、40代・50代の夫妻のみなど、分類されていない層がある。

８　この調査は、無作為抽出により対象者を抽出したので、標本誤差は次式で近似できる。

$$\varepsilon = 2\sqrt{\frac{P(1-P)}{n}}$$

ε：標本誤差
n：標本の大きさ
P：回答比率

回答者総数（1,693人）を100％とする質問で、ある回答選択肢に対する回答比率が50％であるとすると、母集団（18歳以上80歳未満の富士市民全体）の回答比率は47.57％～52.43％の間であると推定される。

回答比率	標本誤差
50%	±2.43%
60%または40%	±2.38%
70%または30%	±2.23%
80%または20%	±1.94%
90%または10%	±1.46%

Ⅱ　調査対象者の属性

1　性別

全　　体	1,693人	100.0%
1　男性	743人	43.9%
2　女性	931人	55.0%
3　その他	8人	0.5%
無回答	11人	0.6%

2　年齢

全　　体	1,693人	100.0%
1　10代	15人	0.9%
2　20代	97人	5.7%
3　30代	175人	10.3%
4　40代	297人	17.5%
5　50代	395人	23.3%
6　60代	315人	18.6%
7　70代以上	388人	22.9%
無回答	11人	0.6%

3　職業

全　　体	1,693人	100.0%
1　農林漁業（家族従事者も含む）	16人	0.9%
2　自営業（小売店、工事店などの経営者及び家族従事者など）	95人	5.6%
3　経営・管理職（議員、会社・団体の部長級以上、官公庁の課長級以上など）	65人	3.8%
4　事務職（事務系会社員、事務系公務員など）	222人	13.1%
5　専門・技術職（技術者、教員、医師、看護師、弁護士など）	233人	13.8%
6　作業・技能職（運転士、建築作業員、職人、工員など）	282人	16.7%
7　販売・サービス業（店員、販売員、調理師、理・美容師など）	171人	10.1%
8　保安職（警察官、自衛官、消防職員、警備員など）	14人	0.8%
9　学生	18人	1.1%
10　その他	67人	4.0%
11　家事専業（主婦・主夫など）	251人	14.8%
12　無職	243人	14.4%
無回答	16人	0.9%

４　職場（通学地）

全　　体	1,183人	100.0%
1　富士市内	904人	76.4%
2　沼津市	56人	4.7%
3　富士宮市	78人	6.6%
4　静岡市	68人	5.7%
5　その他の県内	40人	3.4%
6　県外	32人	2.7%
無回答	5人	0.4%

５　職場（通学地）への主な交通手段

全　　体	1,183人	100.0%
1　自家用車	918人	77.6%
2　鉄道	63人	5.3%
3　バス	12人	1.0%
4　バイク	22人	1.9%
5　自転車	46人	3.9%
6　徒歩	54人	4.6%
7　その他	10人	0.8%
8　なし（在宅勤務など）	52人	4.4%
無回答	6人	0.5%

６　家族構成

全　　体	1,693人	100.0%
1　ひとり暮らし	167人	9.9%
2　夫妻だけ	463人	27.3%
3　親と子ども（２世代）	840人	49.6%
4　親と子どもと祖父母（３世代）	165人	9.7%
5　その他	45人	2.7%
無回答	13人	0.8%

7　住居形態

全　　体	1,693人	100.0%
1　持ち家（分譲マンションも含む）	1,413人	83.5%
2　民営の借家（賃貸マンション・アパートなど）	232人	13.7%
3　公営住宅・雇用促進住宅	20人	1.2%
4　社宅・寮・官舎	12人	0.7%
5　その他	4人	0.2%
無回答	12人	0.7%

8　居住地区

全　　体	1,693人	100.0%
1　吉原	61人	3.6%
2　伝法	99人	5.8%
3　今泉	81人	4.8%
4　神戸	29人	1.7%
5　広見	65人	3.8%
6　青葉台	41人	2.4%
7　大淵	78人	4.6%
8　富士見台	34人	2.0%
9　原田	33人	1.9%
10　吉永	32人	1.9%
11　吉永北	8人	0.5%
12　須津	59人	3.5%
13　浮島	7人	0.4%
14　元吉原	46人	2.7%

15　富士駅北	87人	5.1%
16　富士北	79人	4.7%
17　富士駅南	116人	6.9%
18　田子浦	94人	5.6%
19　富士南	158人	9.3%
20　岩松	96人	5.7%
21　岩松北	70人	4.1%
22　鷹岡	84人	5.0%
23　丘	102人	6.0%
24　天間	47人	2.8%
25　富士川	37人	2.2%
26　松野	37人	2.2%
27　分からない	―	―
無回答	13人	0.8%

9　富士市（旧富士川町含む）での居住年数

全　　体	1,693人	100.0%
1　３年未満	71人	4.2%
2　３年以上５年未満	39人	2.3%
3　５年以上10年未満	79人	4.7%
4　10年以上20年未満	187人	11.0%
5　20年以上30年未満	199人	11.8%
6　30年以上	1,108人	65.4%
無回答	10人	0.6%

10　未・既婚

全　　体	1,693人	100.0%
1　結婚している	1,182人	69.8%
2　結婚していない	301人	17.8%
3　結婚後に離婚または死別	173人	10.2%
4　その他	3人	0.2%
無回答	34人	2.0%

11　一番上の子どもの年頃

全　　体	1,693人	100.0%
1　子どもはいない	456人	26.9%
2　未就学児（小学校入学前）	69人	4.1%
3　小学生	93人	5.5%
4　中学生	68人	4.0%
5　高校生・予備校生・大学受験生	68人	4.0%
6　短大・高専・大学・大学院・専門学校などの学生	76人	4.5%
7　社会人	840人	49.6%
無回答	23人	1.4%

12　ライフステージ

全　　体	1,693人	100.0%
1　独身期	143人	8.4%
2　家族形成期	107人	6.3%
3　家族成長前期	160人	9.5%
4　家族成長後期	136人	8.0%
5　家族成熟期	224人	13.2%
6　老齢期	703人	41.5%
未分類	220人	13.0%

13　情報収集手段（複数回答可）

全　　体	1,693人	100.0%
1　新聞	698人	41.2%
2　テレビ	1,458人	86.1%
3　ラジオ（ＡＭ・ＦＭ）	411人	24.3%
4　富士市防災ラジオ	198人	11.7%
5　パソコン・タブレット	784人	46.3%
6　ファクシミリ（ＦＡＸ）	111人	6.6%
7　携帯電話・スマートフォン	1,525人	90.1%
8　その他	6人	0.4%
無回答	12人	0.7%

14　富士市に関する情報源（複数回答可）

全　　体	1,693人	100.0%
1　広報紙（広報ふじ）	1,317人	77.8%
2　市民暮らしのカレンダー	432人	25.5%
3　チラシ・ポスター	494人	29.2%
4　新聞	372人	22.0%
5　コミュニティエフエム放送Radio-f（ラジオエフ）の番組	89人	5.3%
6　ラジオ（※５を除く）	48人	2.8%
7　テレビ	393人	23.2%
8　富士市コールセンター「おしえてコールふじ」	15人	0.9%
9　富士市ウェブサイト	257人	15.2%
10　富士市メールマガジン「かぐやひめーる・ふじ」	66人	3.9%
11　富士市公式LINE（ライン）	681人	40.2%
12　富士市公式X（エックス）（旧Twitter）	27人	1.6%
13　富士市公式Facebook（フェイスブック）「いただきへの、はじまり　富士市」	31人	1.8%
14　富士市公式YouTube（ユーチューブ）	12人	0.7%
15　雑誌・フリーペーパー	94人	5.6%
16　町内会・区の会合・回覧板	818人	48.3%
17　市議会議員や市職員を通じて	42人	2.5%
18　知人・友人・家族を通じて	429人	25.3%
19　その他	40人	2.4%
20　市の情報を得ていない	53人	3.1%
無回答	11人	0.6%

Ⅲ　質問と単純集計結果

■本市の２つの取組について伺います。

富士市ブランドメッセージと地域への愛着度

数値は回答の比率（%）
n は回答者数（人）

問１　富士市ブランドメッセージ（右記）「いただきへの、はじまり　富士市」を知っていますか。次の中から１つだけ選んで○をつけてください。



ｎ＝1,693

1　メッセージに込められた意味まで知っている　9.3
2　意味は分からないが、見たり聞いたりしたことがあり知っている　62.4
3　知らない　23.2
無回答　5.0

問２　あなたは、地域（まち）のために活動している人に対し、どの程度の気持ちで感謝していますか。次の気持ちを表した数字（10 から０まで）から１つだけ選んで○をつけてください。

ｎ＝1,693

とても感謝している　←　普通　→　感謝していない

10	9	8	7	6	5	4	3	2	1	0
30.8	5.7	20.0	13.5	5.1	21.7	0.9	0.5	0.5	0.1	0.4

無回答　0.9

問３　あなたは、地域（まち）の魅力を、どの程度の気持ちで友人にお勧めしたいと思いますか。次の気持ちを表した数字（10 から０まで）から１つだけ選んで○をつけてください。

ｎ＝1,693

勧めたいと強く思う　←　普通　→　勧めたくない

10	9	8	7	6	5	4	3	2	1	0
5.9	2.4	14.2	13.9	8.9	44.9	2.2	3.2	1.8	0.9	0.6

無回答　1.1

問４　あなたは、地域（まち）をよくする活動に、どの程度の気持ちで参加したいと思いますか。次の気持ちを表した数字（10 から０まで）から１つだけ選んで○をつけてください。

ｎ＝1,693

参加したいと強く思う　←　普通　→　参加したくない

10	9	8	7	6	5	4	3	2	1	0
3.7	1.7	9.2	12.6	9.7	43.4	3.7	6.7	3.0	1.9	2.4

無回答　2.2

「富士市デジタル田園都市総合戦略」の「満足度」

本市では、「第六次富士市総合計画前期基本計画」の重点戦略として、「富士市デジタル田園都市総合戦略」を策定し、施策を展開しています。

本戦略では、位置づけた５つの戦略ごとに、市民の皆様の満足度を指標として設定し、地域の好循環を創出するための取組を進めています。

【富士市デジタル田園都市総合戦略】

戦略１　災害等への対策を強化し、安全・安心なまちづくり
（指標）地震や風水害などの災害に対する危機管理体制が充実していると思う市民の割合
戦略２　活力ある産業を集積し、やりがいを感じるしごとづくり
（指標）仕事と生活の調和が取れていると感じる市民の割合
戦略３　結婚・出産・子育て等の希望を実現できる社会づくり
（指標）安心して子どもを生み育てる環境が充実していると思う市民の割合
戦略４　地域と拠点がつながり、快適に暮らせる環境づくり
（指標）まちなかが整備され、便利で快適な都市づくりができていると思う市民の割合
戦略５　人を呼び込み、にぎわいと交流を生む魅力づくり
（指標）市内に知人を案内し自慢したい場所があると思う市民の割合

問５　次の各項目の満足度について、あなたの気持ちに近いものを１つずつ選んで○をつけてください。 n＝1,693

項　目		満足度				無回答
		そう思う	ややそう思う	あまりそう思わない	そう思わない	
1	富士市は、地震や風水害などの災害に対する危機管理体制が充実していると思いますか。	11.8	52.7	29.9	3.5	1.9
2	あなた自身、またはあなたの家族は、仕事と生活の調和が取れていると思いますか。	23.0	49.6	20.8	5.0	1.7
3	富士市は、安心して子どもを生み育てる環境が充実していると思いますか。	10.4	53.2	29.1	5.4	1.9
4	富士市は、まちなかが整備され、便利で快適な都市づくりができていると思いますか。	5.2	33.2	43.9	16.3	1.4
5	富士市内には、知人を案内し、自慢したい場所があると思いますか。	8.9	36.7	42.1	11.1	1.2

Ⅰ　「富士まつり」について

毎年実施している「富士まつり」の今後の運営をよりよいものとするため、広く市民の皆様にご意見を伺います。

問６　「富士まつり」の情報を何から得ていますか。次の中から当てはまるものを全て選んで○をつけてください。「富士まつり」を知らない人は「12　「富士まつり」を知らない」に○をつけてください。**ｎ＝1,693**

1　広報紙（広報ふじ）　70.2
2　市民暮らしのカレンダー　22.8
3　チラシ、ポスター　46.5
4　富士市ウェブサイト　11.8
5　新聞　9.7
6　市議会議員や市職員を通じて　1.1
7　知人・友人・家族　23.2
8　富士市公式ＳＮＳ（LINE、X、フェイスブックなど）　19.1
9　富士市メールマガジン「かぐやひめーる・ふじ」　4.1
10　その他　1.4
11　分からない・覚えていない　3.0
12　「富士まつり」を知らない　3.0　**⇒問 13 へ**

無回答　0.6

〈問６で「12 「富士まつり」を知らない」を選択しなかった人(富士まつりを知っている人)に伺います〉

問７　これまでに「富士まつり」に行ったことがありますか。次の中から１つだけ選んで○をつけてください。**ｎ＝1,631**

1　ほぼ毎年行っている　8.3　**⇒問８へ**
2　毎年ではないが行ったことがある　62.7　**⇒問８へ**
3　知っているが行ったことはない　26.8　**⇒問 12 へ**

無回答　2.2

〈問７で「１ ほぼ毎年行っている」「２ 毎年ではないが行ったことがある」と答えた人に伺います〉

問８　「富士まつり」への来場時間と退場時間を、それぞれ１つだけ選んで○をつけてください。年によって時間が違う場合は、最後に来場した年（直近）についてお答えください。**ｎ＝1,158**

	14時より前	14時～15時	15時～16時	16時～17時	17時～18時	18時～19時	19時～20時30分	20時30分より後	無回答
来場時間	9.3	11.5	10.6	15.6	21.9	18.2	10.4		2.3
退場時間		5.0	6.4	5.0	7.1	11.1	35.1	25.5	4.7

問９　「富士まつり」会場では、どのくらいお金を使いましたか。次の中から１つだけ選んで○をつけてください。複数回行ったことのある人は、最後に来場した年（直近）についてお答えください。ｎ＝1,158

1	1,000 円未満　19.4	2	1,000 円以上 2,000 円未満　21.3
3	2,000 円以上 3,000 円未満　24.0	4	3,000 円以上 4,000 円未満　8.8
5	4,000 円以上 5,000 円未満　5.0	6	5,000 円以上　4.5
7	分からない・覚えていない　16.0		無回答　0.9

問 10　「富士まつり」会場への交通手段は何ですか。次の中から１つだけ選んで○をつけてください。複数回行ったことのある人は、最後に来場した年（直近）についてお答えください。

ｎ＝1,158

1	自動車　50.3	2	自動車（送迎）　17.4
3	シャトルバス（駐車場利用あり）　4.8	4	シャトルバス（駐車場利用なし）　0.7
5	公共交通機関（電車・バス）　2.7	6	タクシー　0.9
7	自転車　3.9	8	徒歩　17.9
9	その他　0.5		無回答　0.9

問 11　「富士まつり」へ来場した一番の目的は何ですか。次の中から１つだけ選んで○をつけてください。複数回行ったことのある人は、最後に来場した年（直近）についてお答えください。

ｎ＝1,158

1	青葉通りイベント※1に参加するため　5.7	2	青葉通りイベント※1を見るため　5.4
3	露店・かぐや姫横丁※2で買い物するため　9.7	4	花火を見るため　52.8
5	市民パフォーマンス※3に参加するため　2.3	6	市民パフォーマンス※3を見るため　2.2
7	祭りの雰囲気を楽しむため　19.6	8	その他　1.9　無回答　0.3

※１青葉通りイベント……ウォーターシールド、市民総おどり、太鼓演舞、かぐやの里に紡ぐ民の舞など、青葉通りで実施するイベント
※２かぐや姫横丁……市内の事業者が公園広場で飲食物を販売する出店の総称
※３市民パフォーマンス…公園広場内のメインステージと屋外ステージで行われる、市民主体のステージイベント

〈問７で「３ 知っているが行ったことはない」と答えた人に伺います〉

問 12　「富士まつり」に行かない理由は何ですか。次の中から当てはまるものを全て選んで○をつけてください。ｎ＝437

1	日時が分からなかったから　2.3	2	会場が分からなかったから　1.1
3	交通の便が悪いから　40.3	4	仕事や用事があったから　21.3
5	ほかのイベントに行ったから　2.5	6	興味がなかったから　35.2
7	その他　15.1	8	特に理由はない　15.3　無回答　0.7

■全員に伺います■

問 13　過去の「富士まつり」のイベントについてお聞きします。

よいと思う、または興味があるイベントを、次の中から３つまで選んで○をつけてください。

ｎ＝1,693

イベント名	内容	【記入例】↓	よいと思う または興味がある イベント ↓
花火大会	富士まつりを締めくくる、富士市最大規模の花火大会	①	82.8
市民総おどり	「富士ばやし」「ＦＵＪＩサンバ」を多くの参加者が躍る	2	28.9
太鼓の競演	市内の太鼓団体が集結し、一斉に力強い音色が響く	3	16.2
かぐや姫横丁	メインステージ前に設けられた飲食物販エリア	4	26.5
かぐやの里に紡ぐ民の舞	新たに選ばれた富士市観光ＰＲ大使「かぐや姫」と市民が織りなすパレード演舞	5	6.0
市民パフォーマンス	市民が自慢のパフォーマンスを披露するステージイベント	⑥	12.0
昔の遊びコーナー	子ども向けの工作が体験できるコーナー	7	7.7
富士山おかげ太鼓	富士まつりの花火を盛り上げる、有志メンバーによる太鼓演奏	⑧	10.8
特にない		9	10.8

無回答　2.2

問 14　「富士まつり」では、毎年「かぐや姫コンテスト」を実施し、観光ＰＲ大使である「かぐや姫」を選んで、市内外でＰＲ活動をしていることを知っていますか。
次の中から１つだけ選んで○をつけてください。ｎ＝1,693

1	「かぐや姫」がいて、市内外でＰＲ活動をしていることを知っている　51.9
2	「かぐや姫」がいることは知っているが、ＰＲ活動をしていることは知らない　33.7
3	全く知らない　13.2
	無回答　1.2

問 15　これからの「富士まつり」をどのように運営したらよいと思いますか。
次の中からあなたの考えに最も近いものを１つだけ選んで○をつけてください。ｎ＝1,693

1	富士市民が見て楽しむ祭り　34.4	2	富士市民が参加して楽しむ祭り　37.3
3	市外の人が見て楽しむ祭り　5.1	4	市外の人が参加して楽しむ祭り　3.7
5	その他　2.6		
6	分からない　15.1		無回答　1.7

問 16　現在、「富士まつり」は７月４週目の日曜日に開催していますが、気温が高く熱中症の危険があり、花火大会も雷により中止の可能性もあるため開催日の変更を検討しています。開催時期について、最もよいと思うものを次の中から１つだけ選んで○をつけてください。

ｎ＝1,693

1	今のままでよい　25.6	2	４月～６月がよい　14.9	
3	10 月～12 月がよい　35.8	4	１月～３月がよい　2.1	
5	いつでもよい　10.7	6	分からない　9.7	無回答　1.1

問 17　「富士まつり」でやってほしいことがありましたら、自由に記入してください。

※回答は「Ⅴ　自由意見」（116～131 ページ）参照。

Ⅱ　市営駐輪場の利用について

本市は、主にＪＲ各駅周辺に自転車駐車場（以下「駐輪場」）を設置し、鉄道利用者の自転車及び原動機付自転車の駐輪場所を確保するとともに、道路の安全な通行空間の確保に努めています。

現在、供用開始から 40 年以上を経過する駐輪場があり、老朽化に対応する修繕が今後も増えることが見込まれるほか、多様化する車体の形に合わせた駐輪スペースの確保など、利用者の様々なニーズに対応することも求められています。

今後、駐輪場の整備・維持管理を行う上で、駐輪場の在り方を検討する基礎資料とするため、広く市民の皆様にご意見を伺います。

問 18　あなたのお宅では自転車を持っていますか。あなたや、あなた以外のご家族がお持ちの自転車も含めて、次の中から１つだけ選んで○をつけてください。ｎ＝1,693

1	１台持っている　26.8	2	２台持っている　17.6
3	３台以上持っている　9.5	4	持っていない（０台）　45.6　⇒**問 23 へ**
			無回答　0.5

〈問 18 で「1　１台持っている」～「3　３台以上持っている」と答えた人に伺います〉

問 19　あなたは、自転車をどのくらいの頻度で利用していますか。次の中から１つだけ選んで○をつけてください。ｎ＝913

1	週に５日以上　10.5	2	週に３～４日程度　6.1
3	週に１～２日程度　6.0	4	月に１～３日程度　12.8
5	ほとんど利用しない　63.3　⇒**問 23 へ**		無回答　1.2

〈問 19 で「1　週に５日以上」～「4　月に１～３日程度」と答えた人に伺います〉

問 20　あなたが利用している自転車の機能や付属品などについて伺います。次の中から当てはまるものを全て選んで○をつけてください。２台以上ある場合は、最も利用している自転車についてお答えください。ｎ＝324

1	電動アシスト機能がついている　26.9
2	チャイルドシートがついている　3.7
3	チャイルドシート用のレインカバーを使用している　0.6
4	極太タイヤがついている　1.9
5	ワイドバスケット（横幅の広い前かご）がついている　17.3
6	当てはまるものはない　52.5　　無回答　6.2

問 21　あなたが利用している自転車はどのタイプですか。次の中から１つだけ選んで○をつけてください。２台以上ある場合は、最も利用している自転車のタイプをお答えください。n＝324

1	シティサイクル（一般的な日常生活用の軽快車。俗称ママチャリ）	69.4
2	スポーツサイクル（ロード、クロス、ＭＴＢ、ＢＭＸなど）	18.2
3	子ども乗せ自転車	2.5
4	コンパクトタイプ（折りたたみ、小径車など）	8.3
5	三輪車	0.3
6	その他	0.0
	無回答	1.2

問 22　あなたが自転車を利用する目的は何ですか。次の中から当てはまるものを全て選んで○をつけてください。n＝324

1	通勤 27.8	2	通学 6.8	
3	通院 12.3	4	買い物 53.1	
5	習い事やサークル活動などへ行くため 8.3			
6	運動・サイクリングなど自転車で走ること自体を目的として 22.8			
7	家族の送迎（通園・習い事など） 3.4	8	その他 8.3	無回答 1.2

■全員に伺います■

問 23　あなたは、原動機付自転車（以下「原付」）やバイクを持っていますか。次の中から１つだけ選んで○をつけてください。n＝1,693

1	１台持っている 7.8	2	２台持っている 1.7
3	３台以上持っている 0.8	4	持っていない（０台） 88.1 ⇒**問 28 へ**
			無回答 1.6

〈問 23 で「1　１台持っている」～「3　３台以上持っている」と答えた人に伺います〉

問 24　あなたは、原付・バイクをどのくらいの頻度で利用していますか。次の中から１つだけ選んで○をつけてください。n＝174

1	週に５日以上 16.7	2	週に３～４日程度 4.0
3	週に１～２日程度 18.4	4	月に１～３日程度 20.1
5	ほとんど利用しない 39.7 ⇒**問 28 へ**		無回答 1.1

〈問 24 で「1　週に５日以上」～「4　月に１～３日程度」と答えた人に伺います〉

問 25　あなたが持っている原付・バイクの総排気量を、次の中から１つだけ選んで○をつけてください。２台以上ある場合は、最も利用している原付・バイクについてお答えください。

n＝103

1	50cc以下の原付または新基準の原付　41.7	
2	50cc超125cc以下の原付（原付二種）　19.4	
3	125cc超400cc以下　18.4	
4	400cc超　17.5	無回答　2.9

問 26　あなたが持っている原付・バイクのタイプを、次の中から１つだけ選んで○をつけてください。２台以上ある場合は、最も利用している原付・バイクについてお答えください。n＝103

1	ビジネスバイク（スーパーカブなど）　16.5	2	スクーター・ビッグスクーター　50.5	
3	ネイキッド　13.6	4	アメリカン　5.8	
5	オフロード　5.8	6	その他　6.8	無回答　1.0

問 27　あなたが原付・バイクを利用する目的は何ですか。次の中から当てはまるものを全て選んで○をつけてください。n＝103

1	通勤　26.2	2	通学　0.0	
3	通院　12.6	4	買い物　33.0	
5	習い事やサークル活動などへ行くため　5.8			
6	ツーリング・遠乗りなどバイクで走ること自体を目的として　23.3			
7	家族の送迎　0.0	8	その他　7.8	無回答　32.0

■全員に伺います■

問 28　市営駐輪場は、50cc以下の原付または新基準の原付が利用できます。このことについて、あなたの考えに最も近いものを、次の中から１つだけ選んで○をつけてください。n＝1,693

1	今のまま、自転車と原付は利用してよい　41.0	
2	自転車の利用のみのほうがよい　6.7	
3	原付二種など、50cc を超えるバイクも利用できるとよい　14.8	
4	その他　0.4	
5	分からない　34.0	無回答　3.0

問 29　あなたが知っている市営駐輪場はどれですか。下の地図を参考に、次の中から当てはまるものを全て選んで○をつけてください。**n＝1,693**

1	富士駅東自転車駐車場　37.9	2	富士駅西自転車駐車場　27.5
3	富士駅南地下自転車駐車場　32.1	4	富士駅南自転車駐車場　24.5
5	吉原駅北自転車駐車場　21.7	6	吉原駅南自転車駐車場　14.4
7	東田子の浦駅前自転車駐車場　7.2	8	竪堀駅前自転車駐車場　11.2
9	入山瀬駅南自転車駐車場　11.6	10	富士根駅西自転車駐車場　3.8
11	富士川駅前自転車駐車場　7.3	12	富士川駅東口自転車駐車場　5.0
13	吉原中央駅南自転車駐車場　6.6	14	柚木駅前自転車駐車場　13.0
15	新富士駅東自転車駐車場　14.4	16	新富士駅西自転車駐車場　13.2
17	１つも知らない　23.2　**⇒問 33 へ**		無回答　1.8

【参考地図】富士市の市営駐輪場　※地図内の１～16 の数字は、上記選択肢の１～16 に対応しています。



〈問 29 で「１」～「16」の駐輪場のいずれかを知っていると回答した人に伺います〉

問 30　あなたが最近１年間に利用したことのある市営駐輪場はどれですか。下の地図を参考に、次の中から当てはまるものを全て選んで○をつけてください。**ｎ＝1,269**

1	富士駅東自転車駐車場　3.9	2	富士駅西自転車駐車場　3.5
3	富士駅南地下自転車駐車場　6.3	4	富士駅南自転車駐車場　2.6
5	吉原駅北自転車駐車場　2.1	6	吉原駅南自転車駐車場　1.6
7	東田子の浦駅前自転車駐車場　1.7	8	竪堀駅前自転車駐車場　1.5
9	入山瀬駅南自転車駐車場　0.9	10	富士根駅西自転車駐車場　0.2
11	富士川駅前自転車駐車場　0.9	12	富士川駅東口自転車駐車場　0.3
13	吉原中央駅南自転車駐車場　0.7	14	柚木駅前自転車駐車場　0.5
15	新富士駅東自転車駐車場　2.0	16	新富士駅西自転車駐車場　2.1
17	１つも利用したことがない　77.9	⇒**問 33 へ**	無回答　3.1

【参考地図】富士市の市営駐輪場　※地図内の１～16の数字は、上記選択肢の１～16に対応しています。



〈問 30 で「１」～「16」の駐輪場のいずれかを利用したことがあると回答した人に伺います〉

問 31　あなたが市営駐輪場を利用した後の移動手段は何ですか。次の中から１つだけ選んで○をつけてください。複数ある場合は、主なものを１つだけお答えください。**ｎ＝241**

1	鉄道　85.9	2	バス　2.5
3	タクシー　0.4	4	会社や学校などの専用送迎車両　0.4
5	徒歩　8.7	6	その他　0.8　　無回答　1.2

問 32　市営駐輪場を利用したときに、困ったことはありますか。次の中から当てはまるものを全て選んで○をつけてください。n＝241

1　駐輪場に出入りしにくい　16.6	2　駐輪場内の移動がしにくい　10.0
3　１台分のスペースが狭い　27.8	4　自転車ラックが使いにくい　20.3
5　空きがなくて利用できないことがある　22.0	6　放置自転車やごみがある　14.1
7　自転車へのいたずらや盗難にあった　10.0	
8　極太タイヤや子乗せ自転車などで、通常の駐輪スペースを利用できない　3.3	
9　その他　6.6	
10　特に困っていない　33.2	11 分からない　2.9　　無回答　1.2

■全員に伺います■

問 33　現在、富士市の市営駐輪場は全て無料で利用できますが、他市には有料の駐輪場もあります。受益者負担の観点からすると、駐輪場の有料化が考えられます。このことについて、あなたの考えに最も近いものを、次の中から１つだけ選んで○をつけてください。n＝1,693

1　【賛成】限られた市税の使い方を考えれば、有料化してもよい　12.6
2　【条件付き賛成】学生割引など、負担軽減策があれば有料化してもよい　37.0
→ **問 34 へ**

3　【反対】駐輪場以外で放置自転車が増えそうなので、有料化には反対である　27.3
4　その他　0.9
5　分からない　19.2
→ **問 37 へ**

無回答　3.0

〈問 33 で「１【賛成】」「２【条件付き賛成】」と回答した人に伺います〉

問 34　市営駐輪場を有料化した場合に、期待することは何ですか。次の中から当てはまるものを全て選んで○をつけてください。n＝840

1　自転車ラックなど設備の充実　36.9	2　警備員の配置など防犯対策の強化　51.5
3　駐輪スペースの屋内化（建物内に駐輪）　40.1	4　24時間利用できる　42.5
5　キャッシュレス対応　33.7	6　その他　2.4
7　分からない・特にない　11.1	無回答　0.4

問 35　市営駐輪場にあるとよいと思うものはありますか。次の中から当てはまるものを全て選んで○をつけてください。n＝840

1	空気入れ　44.9	2	防犯対策の設備　69.2
3	ヘルメットなどを置けるロッカー　22.5	4	警備員の巡回　55.0
5	周辺案内図　12.6	6	落とし物などの対応　18.9
7	その他　0.7		無回答　2.0

問 36　市営駐輪場を有料化した場合に、１か月の定期利用料として妥当だと思う金額はいくらですか。【自転車】と【原付】それぞれについて、当てはまるものに１つずつ○をつけてください。

【自転車の利用料】※学生などを除く一般の利用としてn＝840

1	1,000 円以上 1,500 円未満　58.9	2	1,500 円以上 2,000 円未満　16.9	
3	2,000 円以上 2,500 円未満　6.0	4	2,500 円以上 3,000 円未満　4.5	
5	3,000 円以上　1.7	6	分からない　10.8	無回答　1.2

【原付の利用料】※学生などを除く一般の利用としてn＝840

1	1,500 円以上 2,000 円未満　37.0	2	2,000 円以上 2,500 円未満　23.7	
3	2,500 円以上 3,000 円未満　11.5	4	3,000 円以上 3,500 円未満　8.1	
5	3,500 円以上　5.7	6	分からない　12.6	無回答　1.3

■全員に伺います■

問 37　富士市の市営駐輪場について、ご意見･ご要望などがありましたら、自由に記入してください。

※回答は「Ⅴ　自由意見」（132～147ページ）参照。

アンケートは以上です。ご協力ありがとうございました。

回答期日は令和８年７月２日（木）です。

郵送回答の場合は、同封の返信用封筒にてご返信ください（切手は不要です）。
お早めにご投函くださいますよう、よろしくお願いいたします。

Ⅳ　調査の結果

（１）ブランドメッセージの認知度

問１　富士市ブランドメッセージ「いただきへの、はじまり　富士市」を知っていますか。次の中から１つだけ選んで○をつけてください。

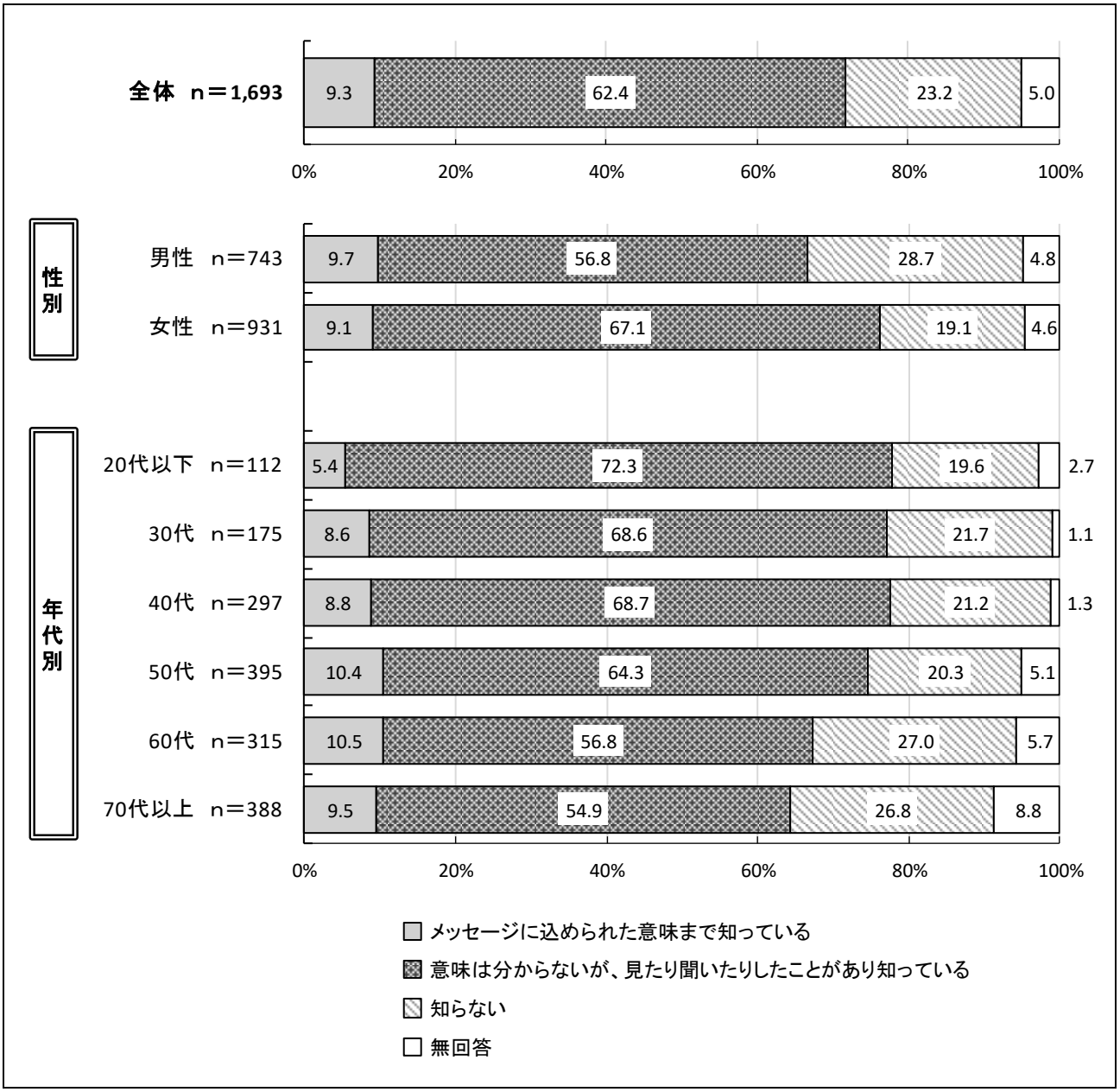

富士市ブランドメッセージの認知度は、「知らない」が23.2％となっている。「メッセージに込められた意味まで知っている」（9.3％）と「意味は分からないが、見たり聞いたりしたことがあり知っている」（62.4％）を合わせた『知っている』は71.7％となっている。

性別で見ると、男性において「知らない」が28.7％と女性より多くなっていて、「メッセージに込められた意味まで知っている」も、0.6ポイントではあるが女性よりも多くなっている。女性においては「意味は分からないが、見たり聞いたりしたことがあり知っている」が67.1％と、男性の56.8％より多くなっている。

年代別では、50代以下において「意味は分からないが、見たり聞いたりしたことがあり知っている」が60％以上と、60代・70代以上に比べて多くなっている。また、「知らない」は60代・70代以上が25％以上と、ほかの年代に比べて多くなっている。

＜経年比較＞

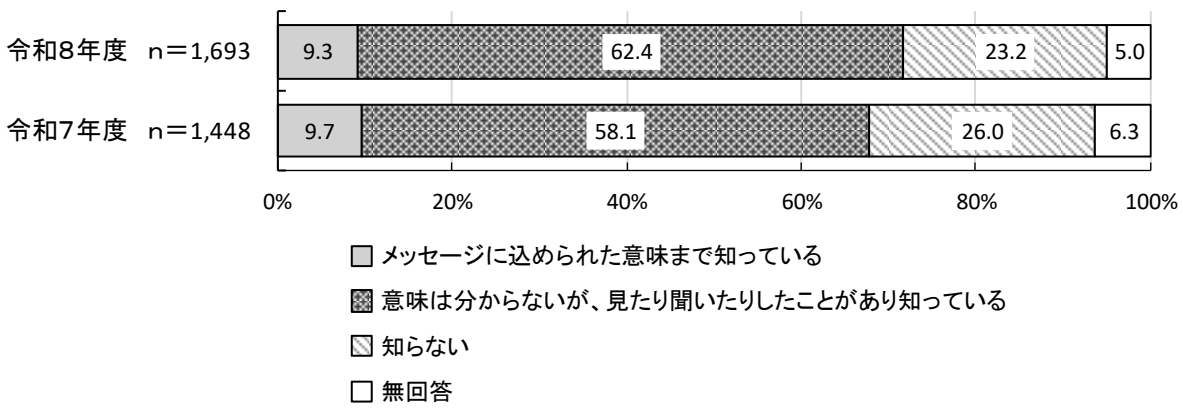

令和７年度の調査結果と比較すると、「意味は分からないが、見たり聞いたりしたことがあり知っている」が62.4％と4.3ポイント増加し、「知らない」が23.2％と2.8ポイント減少している。

（２）地域のために活動している人への感謝度（10点評価）

問２　あなたは、地域（まち）のために活動している人に対し、どの程度の気持ちで感謝していますか。次の気持ちを表した数字（10から０まで）から１つだけ選んで○をつけてください。

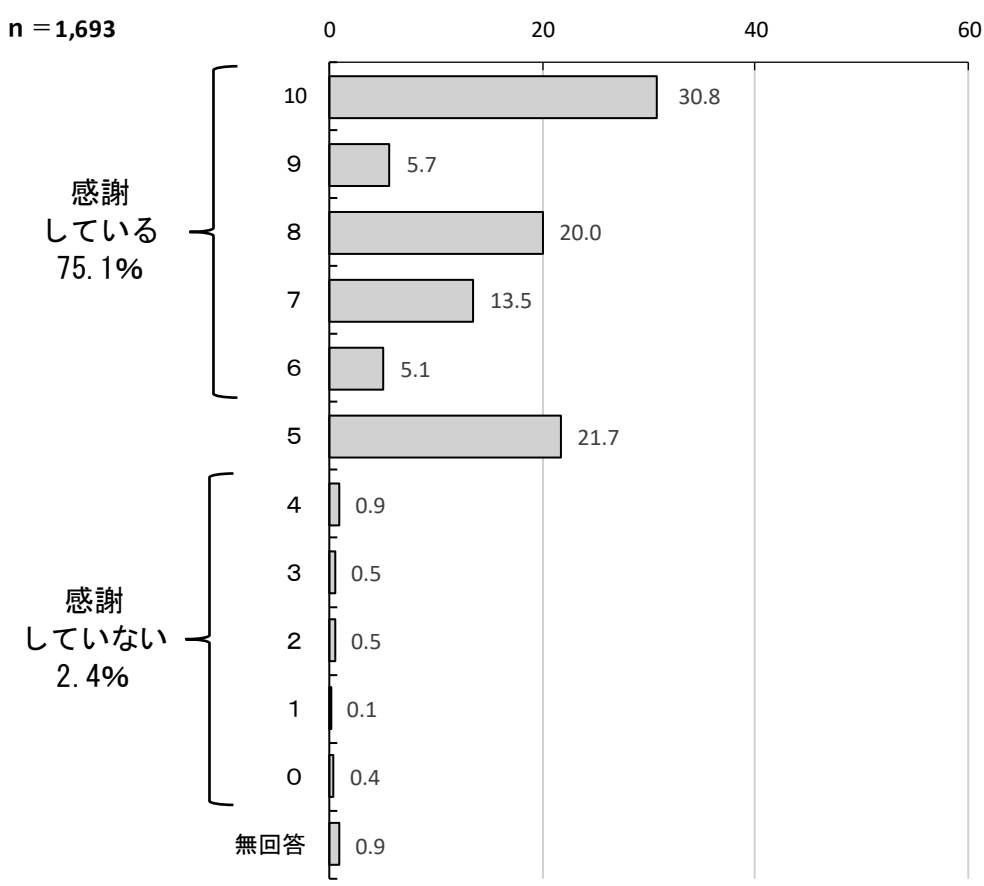

	全体
平均点	7.65

地域のために活動している人への感謝度は、「10」が30.8％と最も多く、次いで「５」が21.7％、「８」が20.0％となっている。また、『感謝している』（「10」～「６」の合計）は75.1％、『感謝していない』（「４」～「０」の合計）は2.4％で、平均点は7.65となっている。

＜性別＞

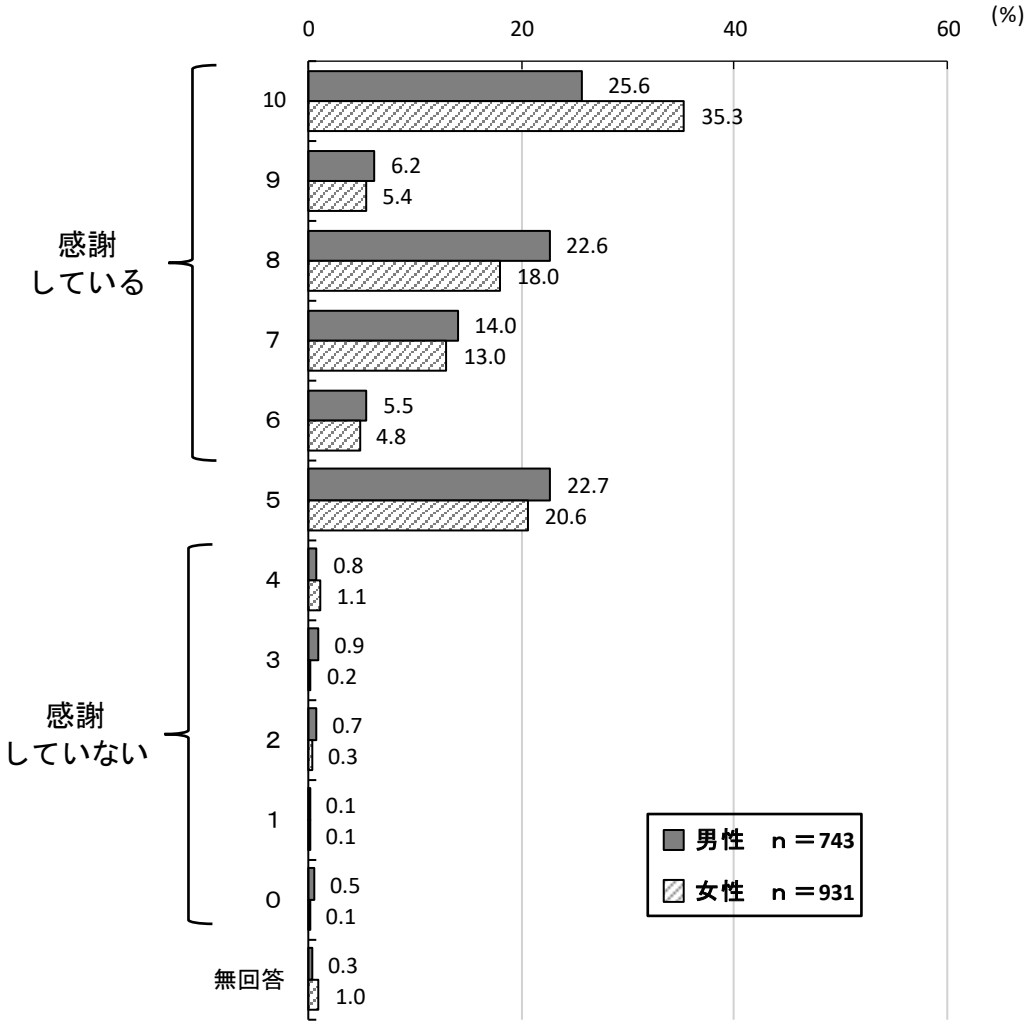

	男性	女性
感謝している	73.9%	76.5%
感謝していない	3.0%	1.8%
平均点	7.47	7.82

性別で見ると、男性において「８」が22.6%、「５」が22.7%と、女性より多くなっている。女性においては「10」が35.3と、男性より約10ポイント多くなっている。また、『感謝している』は女性において76.5%と、男性の73.9%に比べてやや多くなっている。

平均点は、男性が7.47、女性が7.82となっている。

＜年代別＞

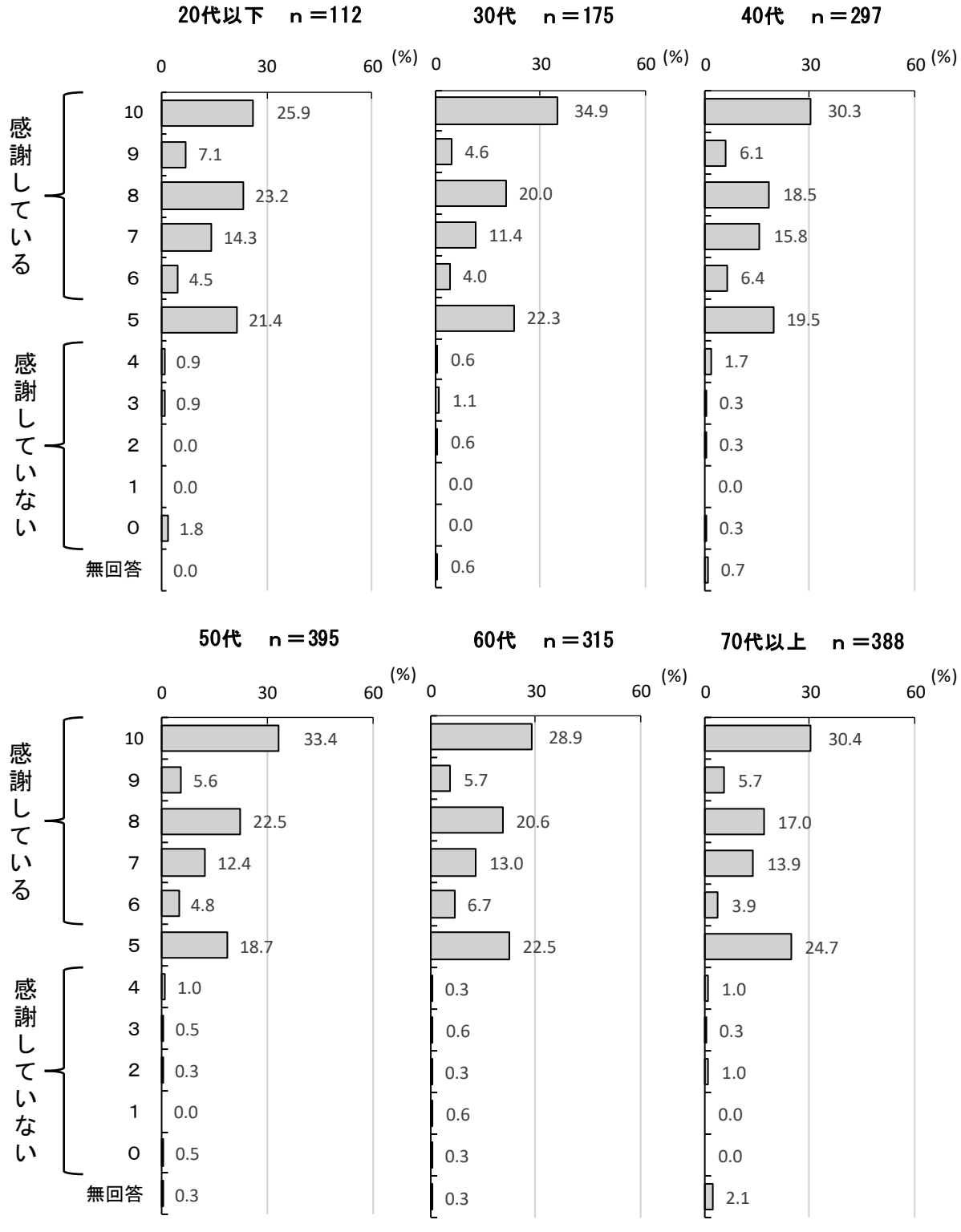

	20代以下	30代	40代	50代	60代	70代以上
感謝している	75.0%	74.9%	77.1%	78.7%	74.9%	70.9%
感謝していない	3.6%	2.3%	2.6%	2.3%	2.1%	2.3%
平均点	7.49	7.76	7.66	7.82	7.56	7.58

年代別では、30代において「10」が34.9％と、ほかの年代に比べて多くなっている。また、20代以下において「８」が23.2％と、ほかの年代に比べて多くなっている。全年代において「10」が最も多くなっている。

平均点は、50代において7.82と、全年代で最も高くなっている。

＜経年比較＞

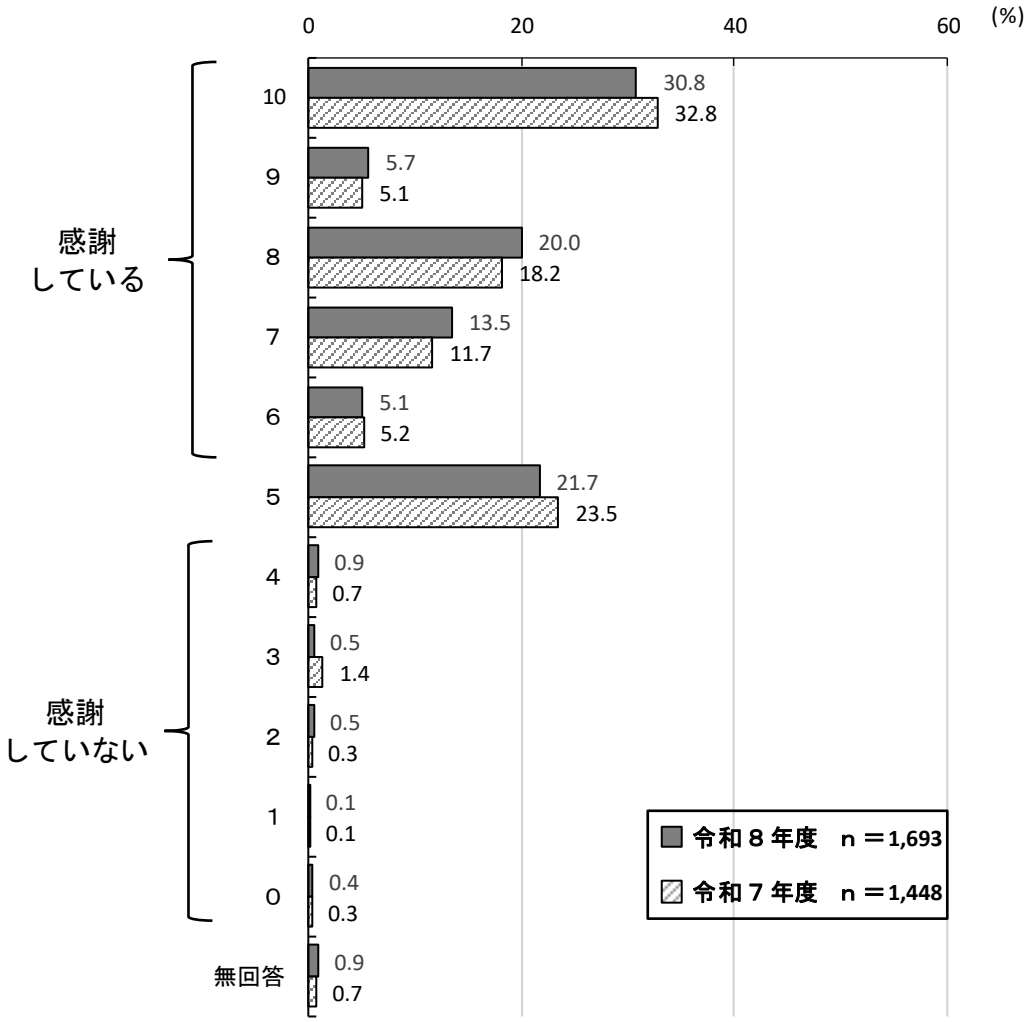

	令和８年度	令和７年度
平均点	7.65	7.63

令和７年度の調査結果と比較すると、「10」が30.8％と2.0ポイント減少しているが、平均点は7.65と微増している。

（３）地域の魅力の推奨度（10点評価）

問３　あなたは、地域（まち）の魅力を、どの程度の気持ちで友人にお勧めしたいと思いますか。
次の気持ちを表した数字（10から０まで）から１つだけ選んで○をつけてください。

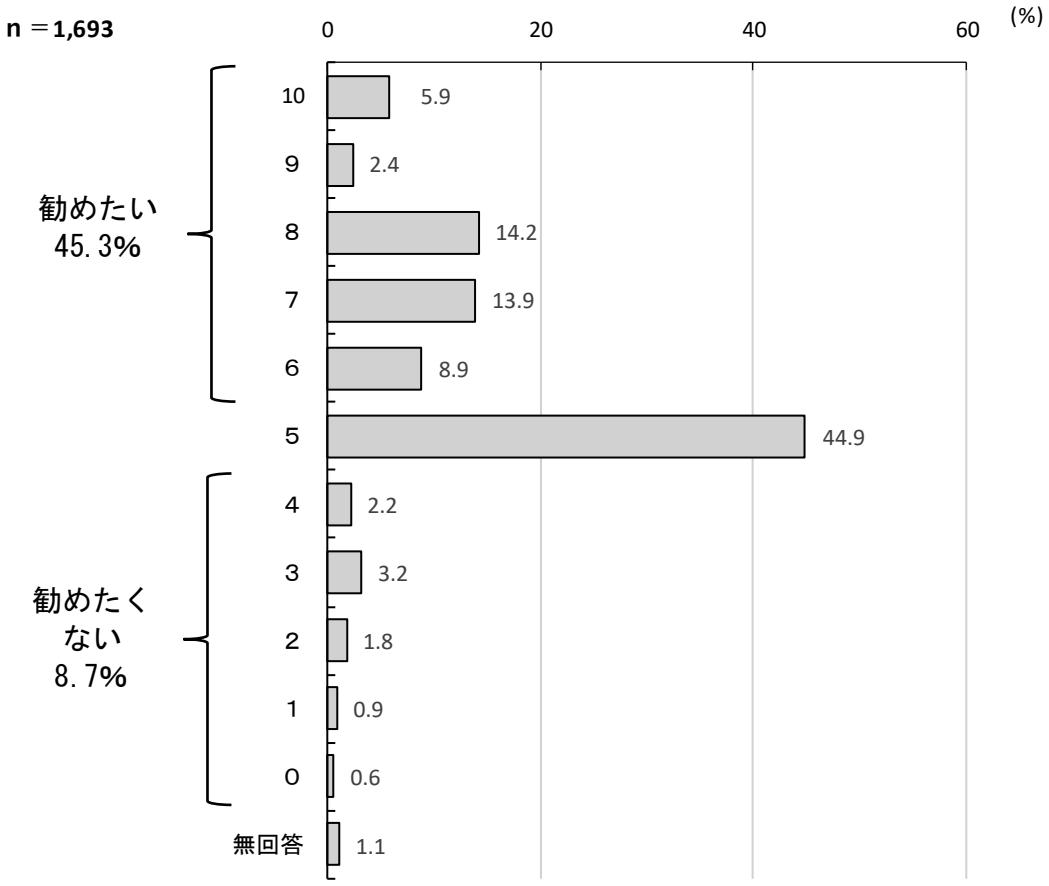

	全体
平均点	5.99

地域の魅力の推奨度は、「５」が44.9%と最も多く、次いで「８」が14.2%、「７」が13.9%となっている。また、『勧めたい』（「10」～「６」の合計）は45.3%、『勧めたくない』（「４」～「０」の合計）は8.7%で、平均点は5.99となっている。

＜性別＞

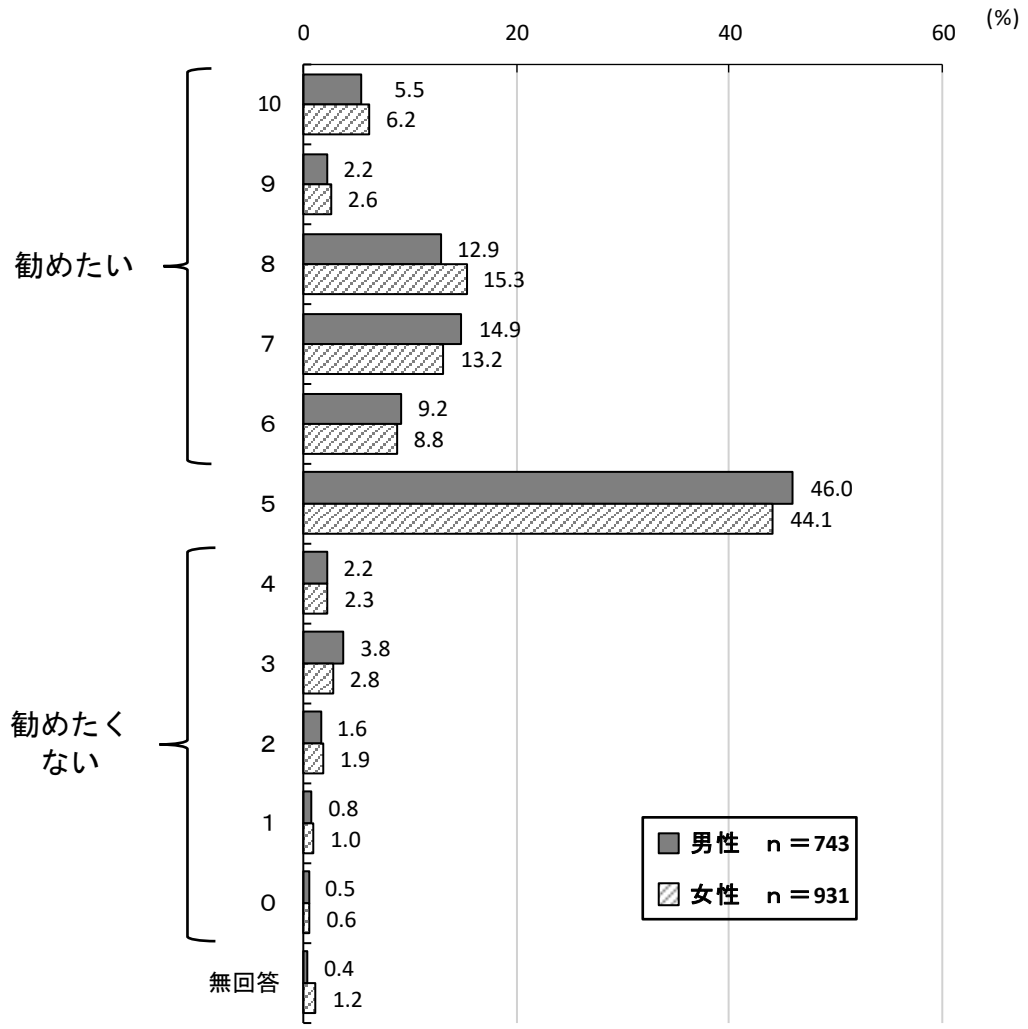

	男性	女性
勧めたい	44.7%	46.1%
勧めたくない	8.9%	8.6%
平均点	5.94	6.03

性別で見ると、男性において「５」が46.0%と、「７」が14.9%と、女性よりやや多くなっている。女性においては「８」が15.3%と、男性よりやや多くなっている。

平均点は、男性が5.94、女性が6.03となっている。

＜年代別＞

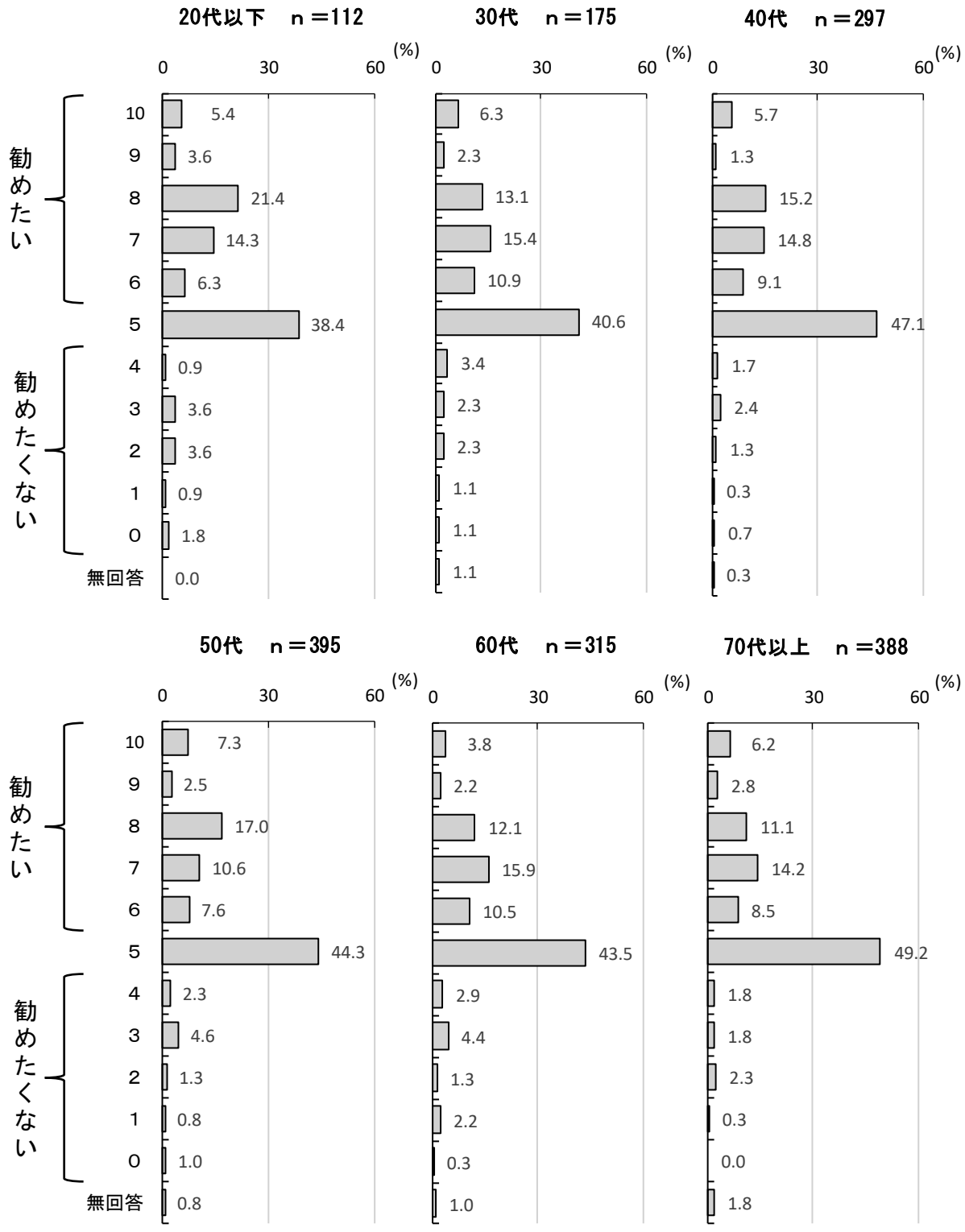

	20代以下	30代	40代	50代	60代	70代以上
勧めたい	51.0%	48.0%	46.1%	45.0%	44.5%	42.8%
勧めたくない	10.8%	10.2%	6.4%	10.0%	11.1%	6.2%
平均点	6.09	5.98	6.03	6.04	5.81	6.01

年代別では、どの年代においても「５」が多く、70代以上においては49.2％と最も多くなっている。また、『勧めたい』は年代が下がるほど多くなっており、20代以下において51.0％と最も多くなっている。

平均点は、20代以下において6.09と、全年代で最も高くなっている。

＜経年比較＞

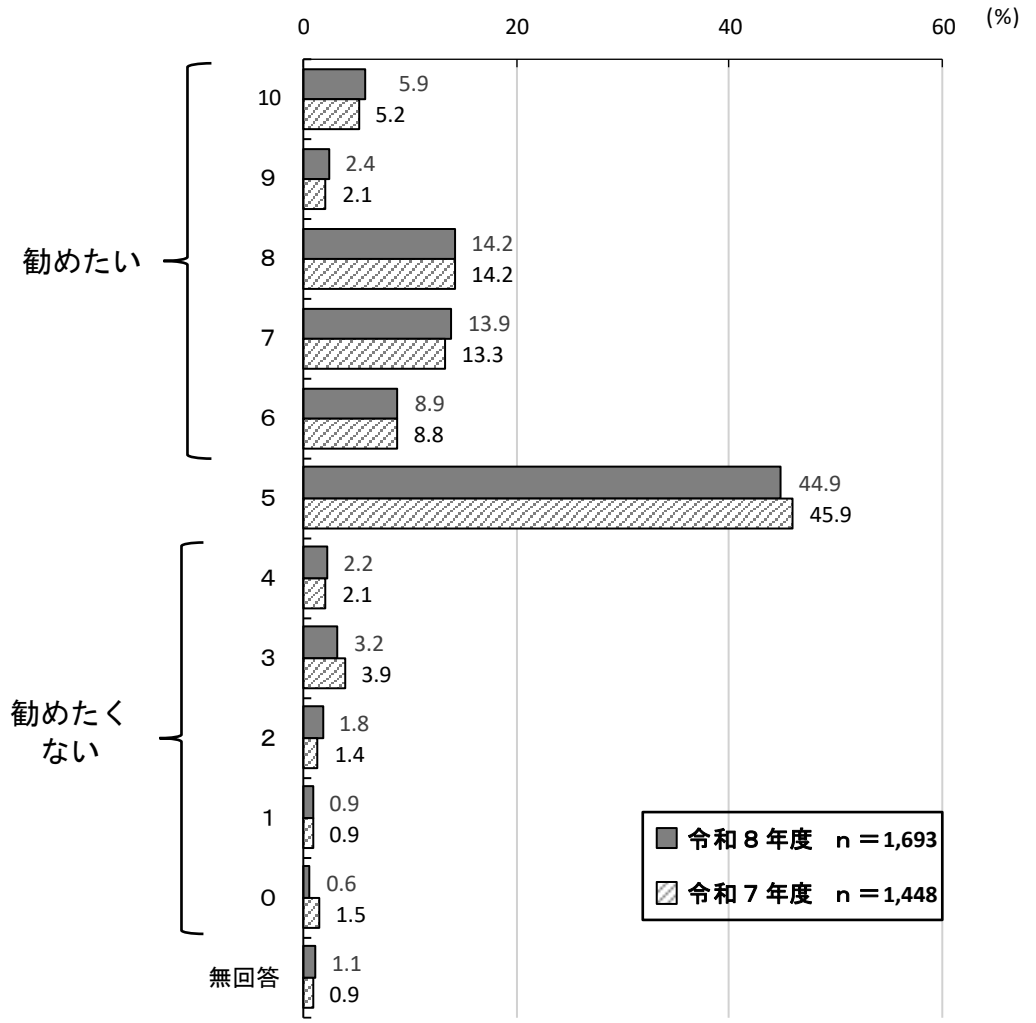

	令和８年度	令和７年度
平均点	5.99	5.88

令和７年度の調査結果と比較すると、大きな変化は見られないが、平均点はやや高くなっている。

（４）地域活動の参加意向（10点評価）

問４　あなたは、地域（まち）をよくする活動に、どの程度の気持ちで参加したいと思いますか。
次の気持ちを表した数字（10から０まで）から１つだけ選んで○をつけてください。

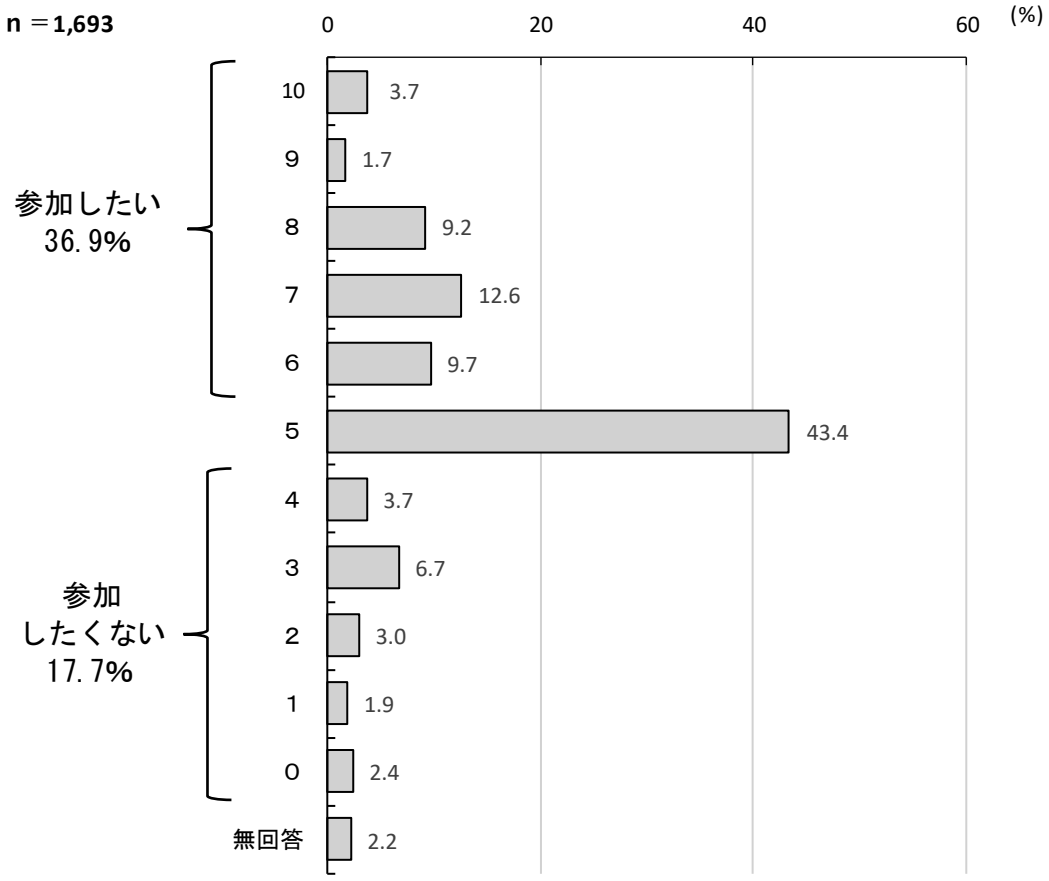

	全体
平均点	5.43

地域活動の参加意向は、「５」が43.4％と最も多く、次いで「７」が12.6％、「６」が9.7％となっている。また、『参加したい』（「10」～「６」の合計）は36.9％、『参加したくない』（「４」～「０」の合計）は17.7％で、平均点は5.43となっている。

＜性別＞

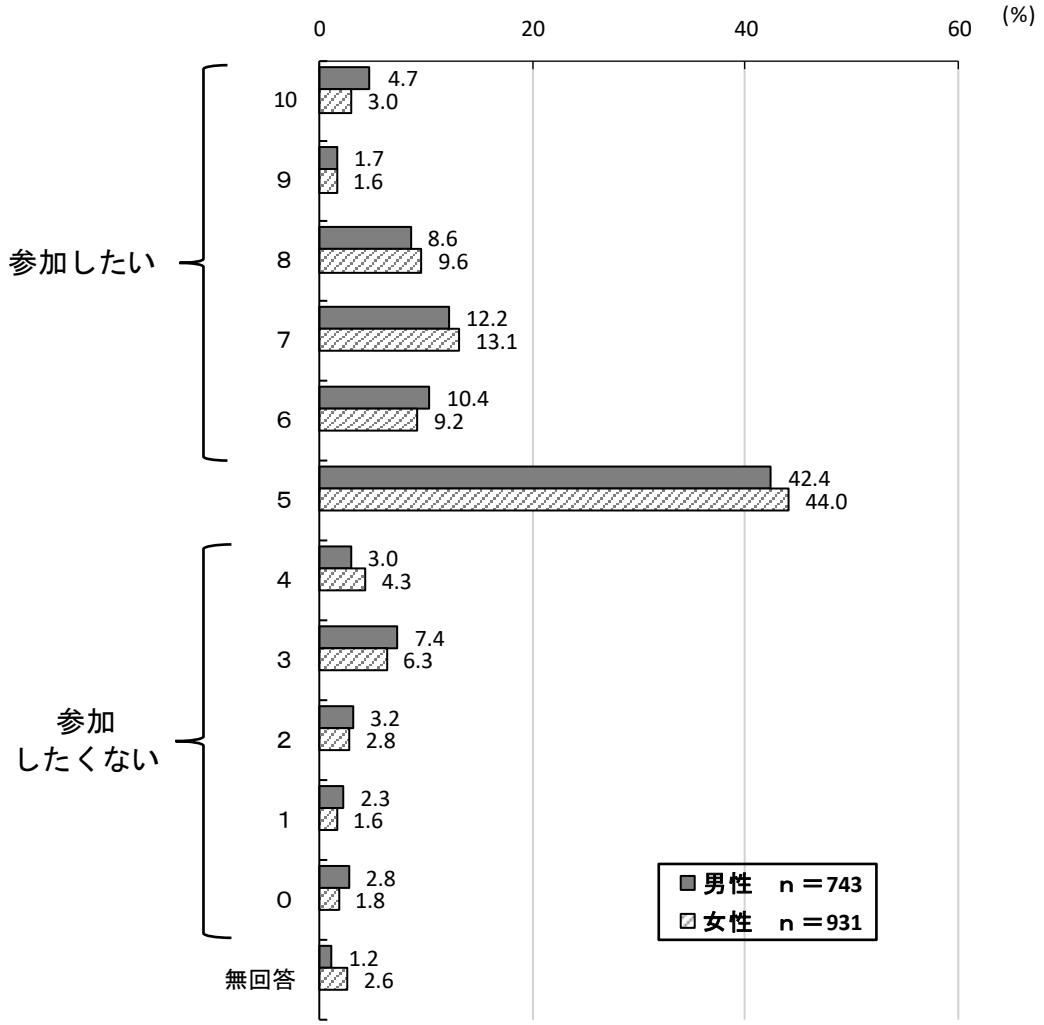

	男性	女性
参加したい	37.6%	36.5%
参加したくない	18.7%	16.8%
平均点	5.41	5.46

性別で見ると、男性において「10」が4.7%、「６」が10.4%と、女性より多くなっている。女性においては「８」が9.6%、「７」が13.1%、「５」が44.0%と、男性より多くなっている。また、「３」から「０」はいずれも男性が女性よりやや多くなっている。『参加したい』・『参加したくない』いずれも、男性が女性より多くなっている。

平均点は、男性が5.41、女性が5.46となっている。

＜年代別＞

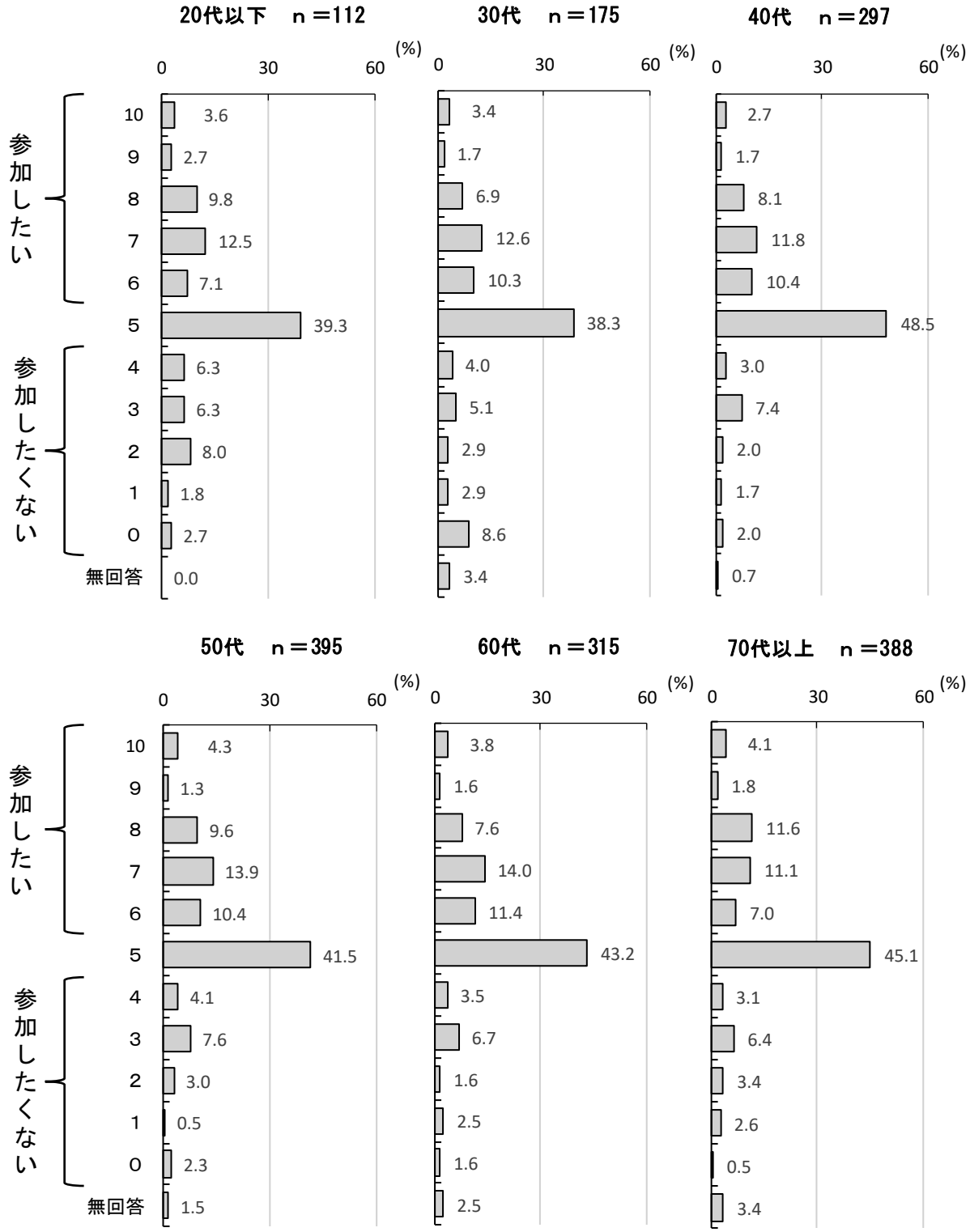

	20代以下	30代	40代	50代	60代	70代以上
参加したい	35.7%	34.9%	34.7%	39.5%	38.4%	35.6%
参加したくない	25.1%	23.5%	16.1%	17.5%	15.9%	16.0%
平均点	5.27	5.03	5.38	5.53	5.49	5.55

年代別では、どの年代においても「５」が多く、40代においては48.5％と最も多くなっている。また、20代以下において『参加したくない』が25.1％と、ほかの年代に比べて多くなっている。

平均点は、70代以上が5.55と、全年代で最も高くなっている。

＜経年比較＞

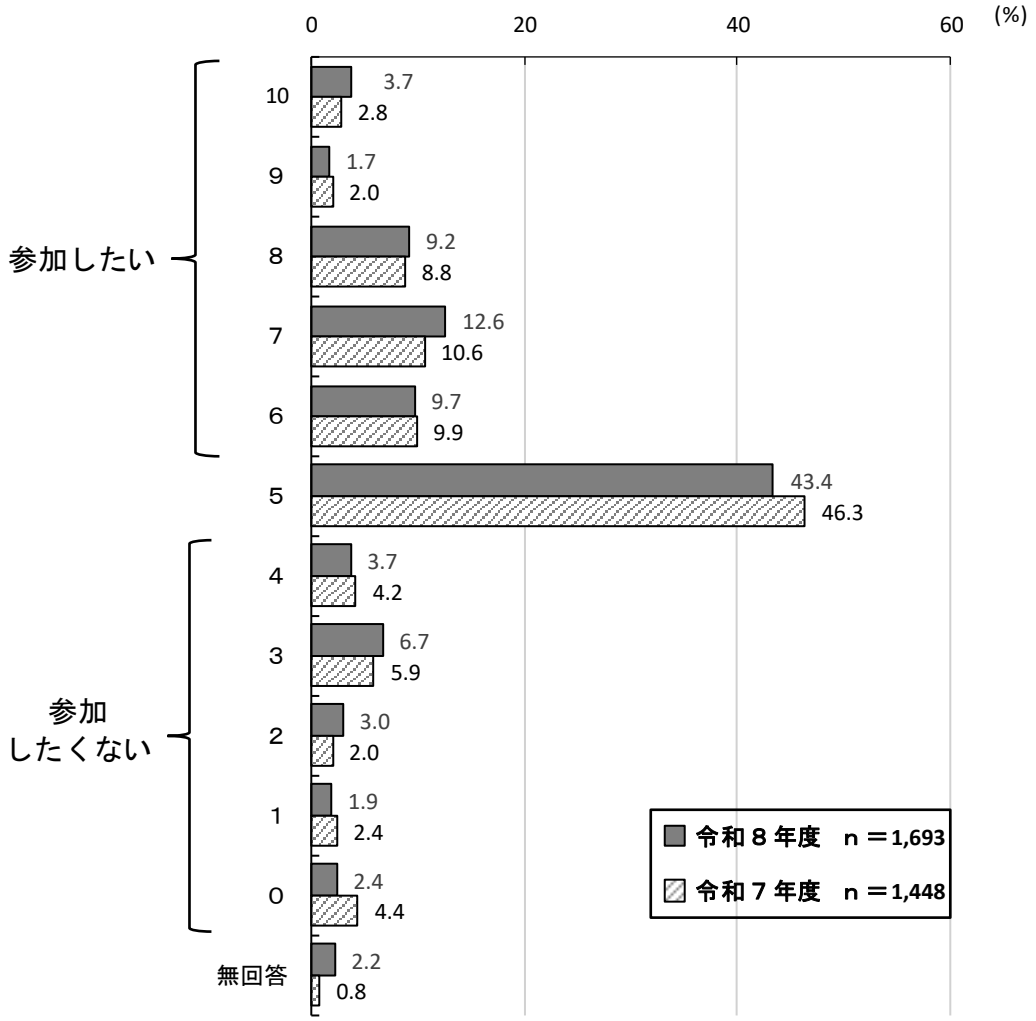

	令和８年度	令和７年度
平均点	5.43	5.26

令和７年度の調査結果と比較すると、「７」が2.0ポイント増加し、「５」が2.9ポイント減少していて、平均点はやや高くなっている。

（５）「富士市デジタル田園都市総合戦略」各戦略の満足度

問５　次の各項目の満足度について、あなたの気持ちに近いものを１つずつ選んで○をつけてください。

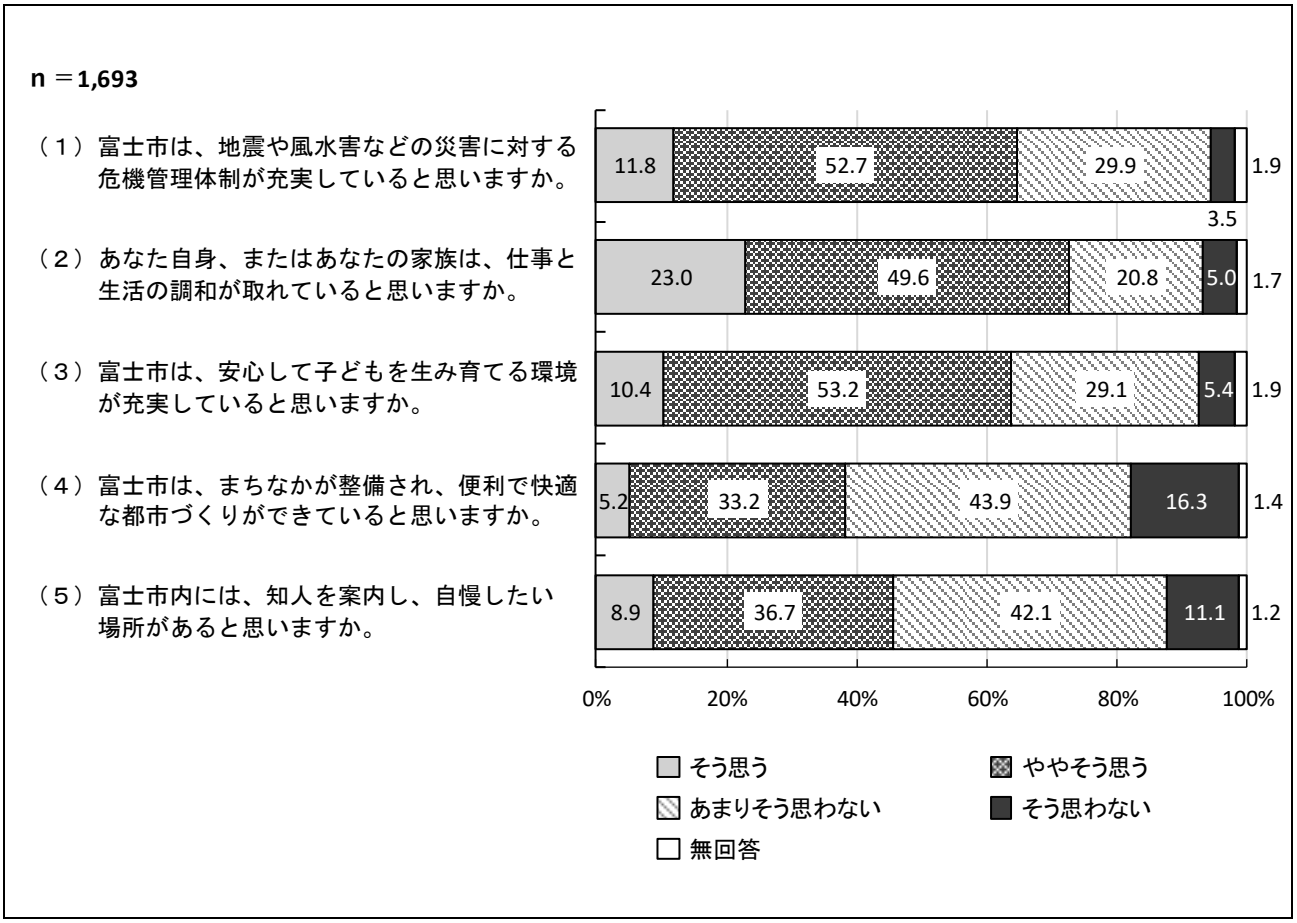

「富士市デジタル田園都市総合戦略」各戦略の満足度において、『そう思う』（「そう思う」と「ややそう思う」の合計）が多い項目は、順に「２　あなた自身、またはあなたの家族は、仕事と生活の調和が取れていると思いますか。」（72.6％）、「１　富士市は、地震や風水害などの災害に対する危機管理体制が充実していると思いますか。」（64.5％）、「３　富士市は、安心して子どもを生み育てる環境が充実していると思いますか。」（63.6％）となっている。

一方、『そう思わない』（「あまりそう思わない」と「そう思わない」の合計）が多い項目は、順に「４　富士市は、まちなかが整備され、便利で快適な都市づくりができていると思いますか。」（60.2％）、「５　富士市内には、知人を案内し、自慢したい場所があると思いますか。」（53.2％）となっている。

※以下、『そう思う』は「そう思う」と「ややそう思う」、『そう思わない』は「あまりそう思わない」と「そう思わない」を合わせたものとする。

1　富士市は、地震や風水害などの災害に対する危機管理体制が充実していると思いますか。

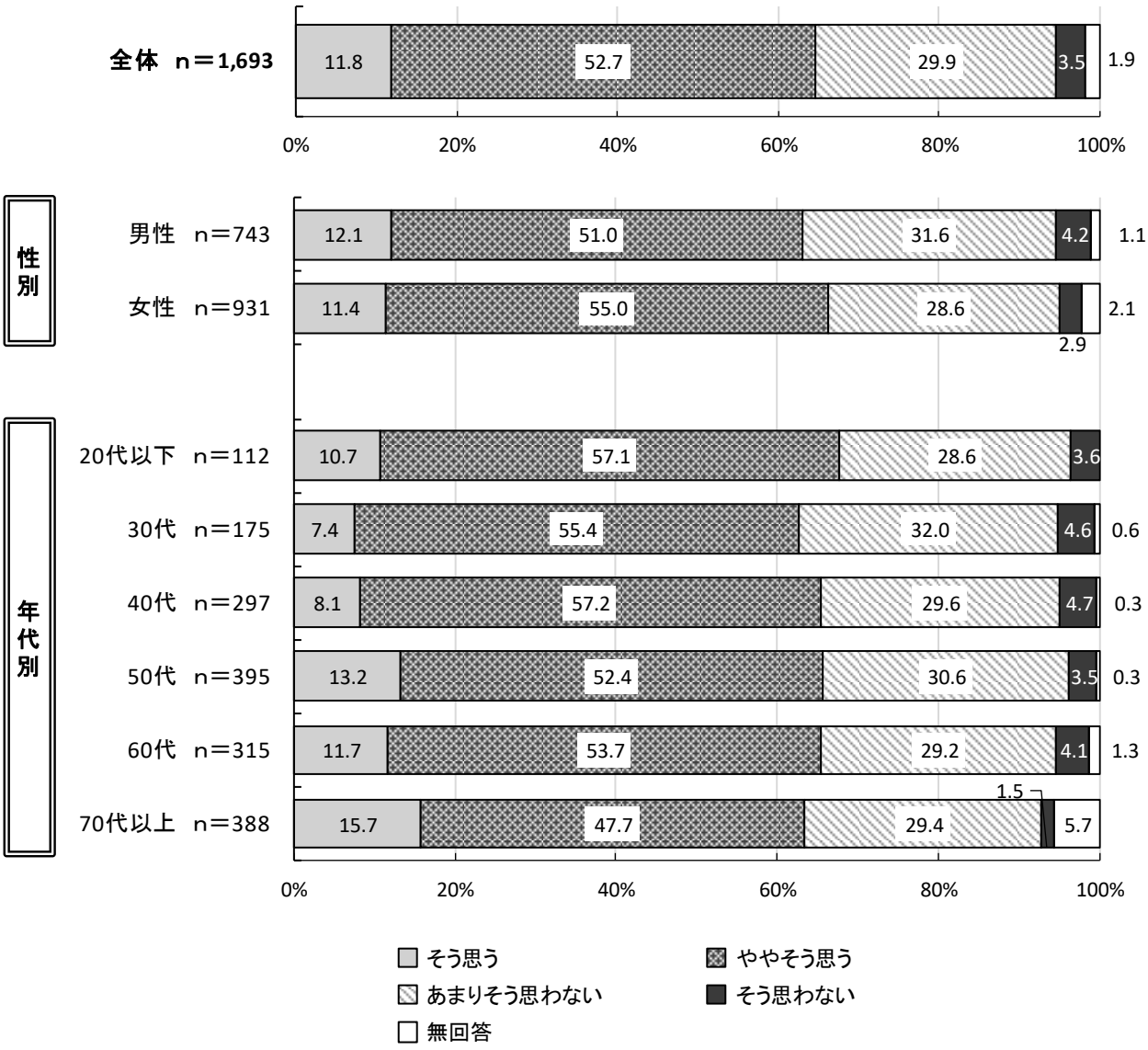

「富士市は、地震や風水害などの災害に対する危機管理体制が充実していると思いますか。」という設問については、『そう思う』が64.5%、『そう思わない』が33.4%となっている。

性別で見ると、女性において「ややそう思う」が55.0%と、男性より多くなっている。

年代別では、「そう思う」は70代以上において15.7%と、ほかの年代に比べて多くなっている。また、『そう思う』は20代以下が67.8%、『そう思わない』は30代が36.6%と、それぞれ全年代で最も多くなっている。

２　あなた自身、またはあなたの家族は、仕事と生活の調和が取れていると思いますか。

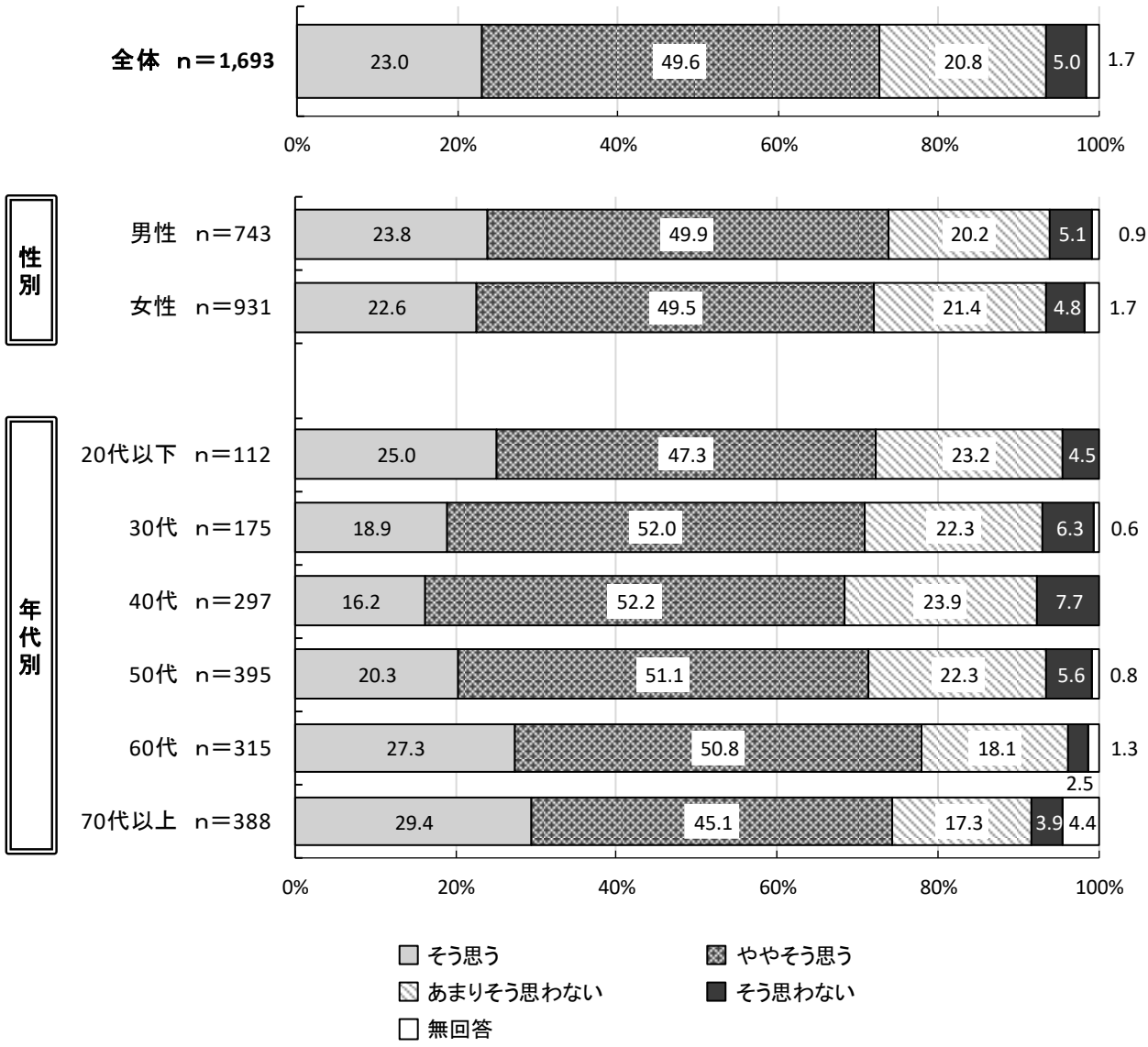

「あなた自身、またはあなたの家族は、仕事と生活の調和が取れていると思いますか。」という設問については、『そう思う』が72.6%、『そう思わない』が25.8%となっている。

性別で見ると、大きな差異は見られない。

年代別では、30代・40代において「そう思う」が２割未満と、ほかの年代に比べて少なくなっている。また、『そう思う』は60代が78.1%と全年代で最も多く、次いで70代以上が74.5%となっている。『そう思わない』は40代が31.6%と全年代で最も多く、次いで30代が28.6%、50代が27.9%となっている。

３　富士市は、安心して子どもを生み育てる環境が充実していると思いますか。

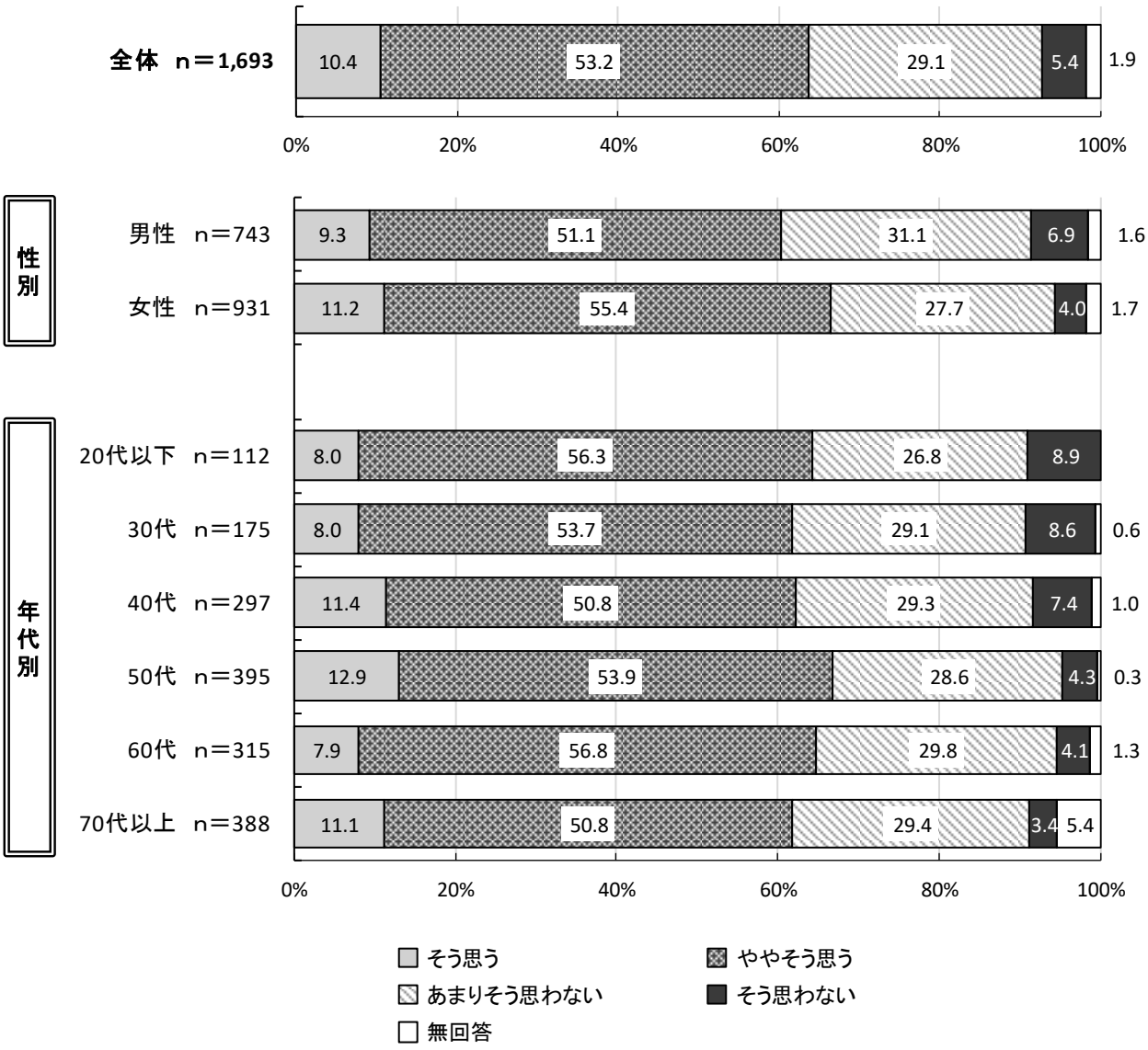

「富士市は、安心して子どもを生み育てる環境が充実していると思いますか。」という設問については、『そう思う』が63.6%、『そう思わない』が34.5%となっている。

性別で見ると、男性において「あまりそう思わない」・「そう思わない」がいずれも女性より多くなっている。女性においては「そう思う」・「ややそう思う」がいずれも男性より多くなっている。

年代別では、「そう思う」は50代において12.9%とほかの年代に比べて多く、「そう思わない」は40代以下において７%以上と若年層になるほど多くなっている。また、『そう思う』は50代が66.8%と全年代で最も多くなっている。『そう思わない』は30代が37.7%と全年代で最も多く、次いで40代が36.7%となっている。

４　富士市は、まちなかが整備され、便利で快適な都市づくりができていると思いますか。

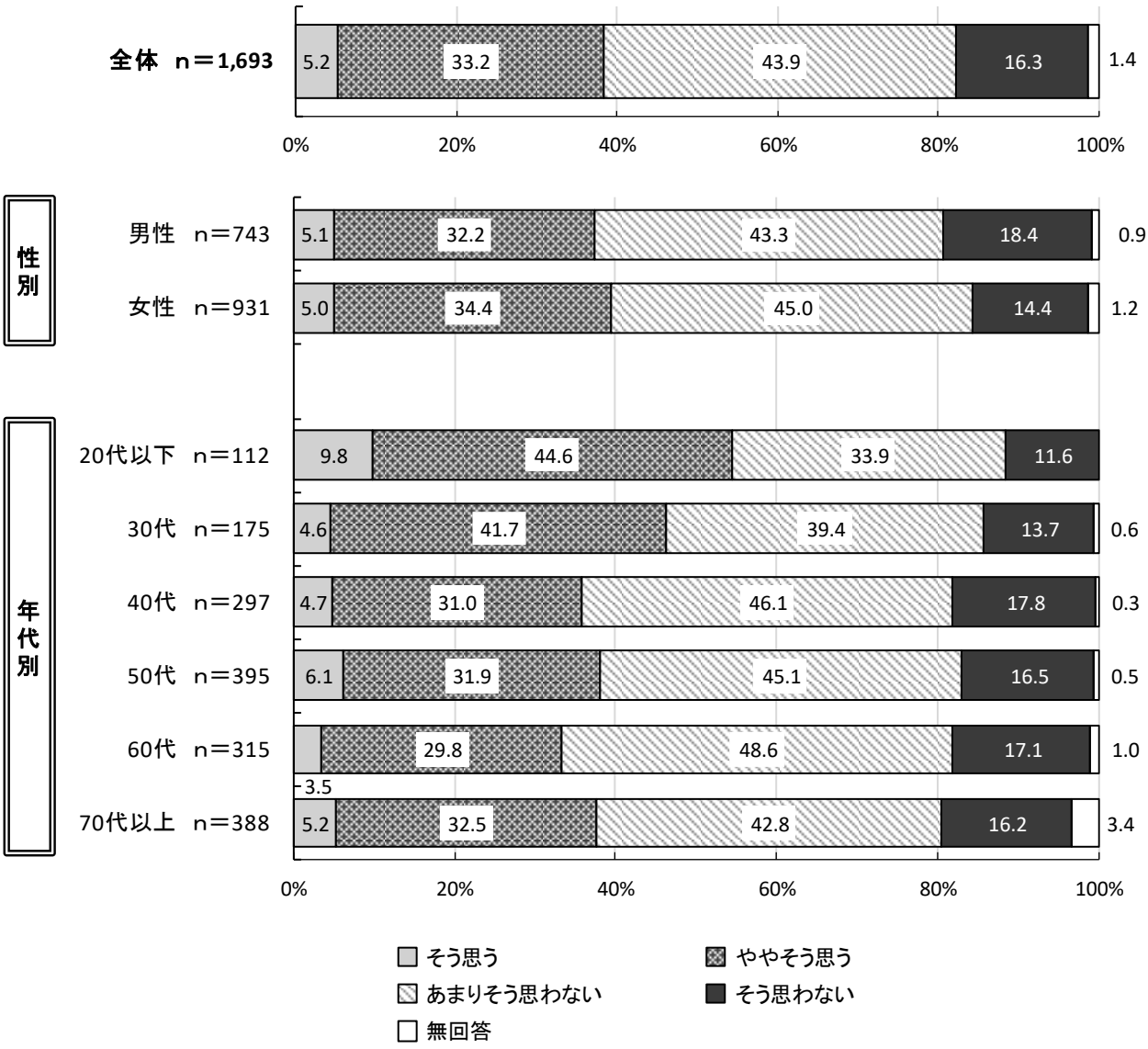

「富士市は、まちなかが整備され、便利で快適な都市づくりができていると思いますか。」という設問については、『そう思う』が38.4%、『そう思わない』が60.2%となっている。

性別で見ると、男性において「そう思わない」が18.4%と、女性より多くなっている。

年代別では、20代以下において「ややそう思う」が44.6%と、ほかの年代に比べて多くなっている。60代においては「あまりそう思わない」が48.6%と、ほかの年代に比べて多くなっている。また、『そう思う』は20代以下が54.4%、『そう思わない』は60代が65.7%と全年代で最も多く、次いで40代が63.9%、50代が61.6%となっている。

５　富士市内には、知人を案内し、自慢したい場所があると思いますか。

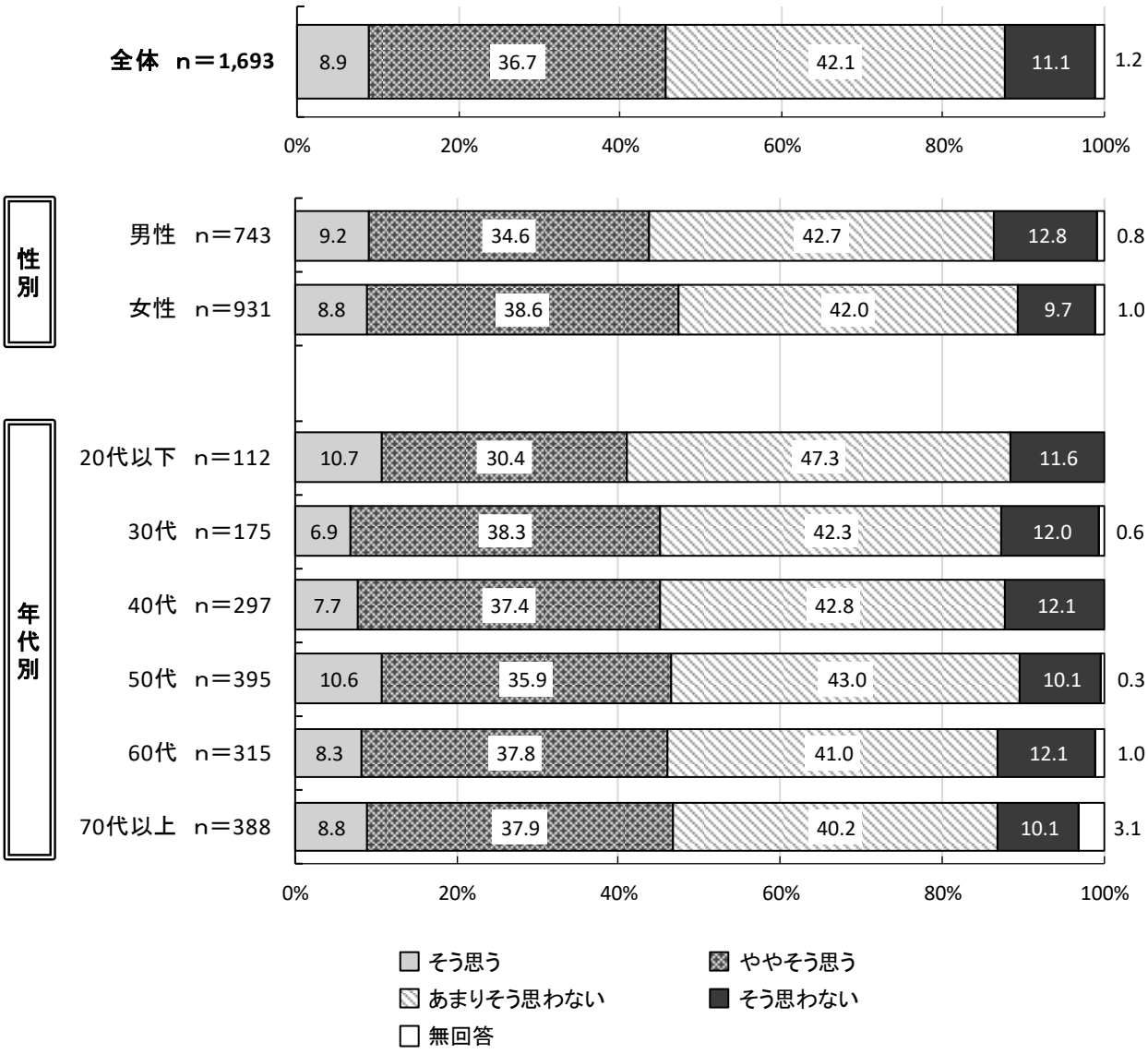

「富士市内には、知人を案内し、自慢したい場所があると思いますか。」という設問については、『そう思う』が45.6%、『そう思わない』が53.2%となっている。

性別で見ると、女性において「ややそう思う」が38.6%と、男性より多くなっている。

年代別では、20代以下・50代において「そう思う」が10%以上と、ほかの年代に比べて多くなっている。また、『そう思う』は70代以上が46.7%と全年代で最も多く、次いで50代が46.5%、60代が46.1%となっている。『そう思わない』は20代以下が58.9%と全年代で最も多く、次いで40代が54.9%、30代が54.3%となっている。

＜経年比較＞

1　富士市は、地震や風水害などの災害に対する危機管理体制が充実していると思いますか。

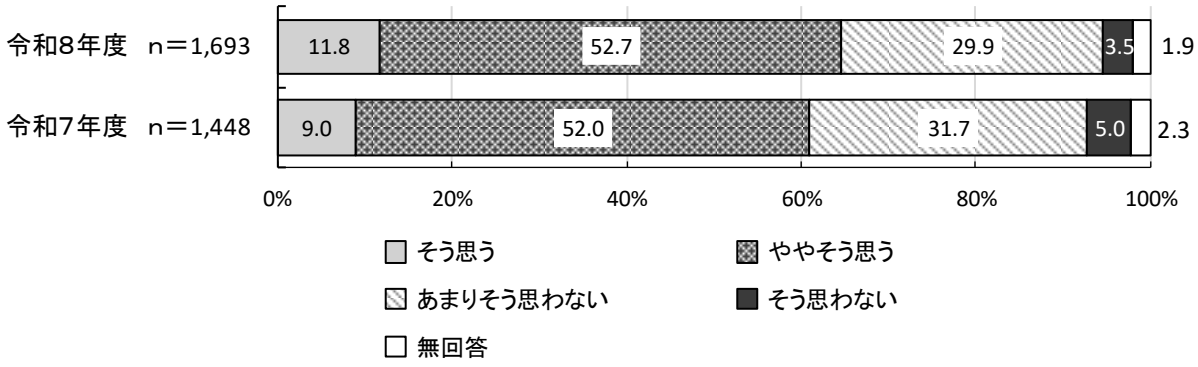

2　あなた自身、またはあなたの家族は、仕事と生活の調和が取れていると思いますか。

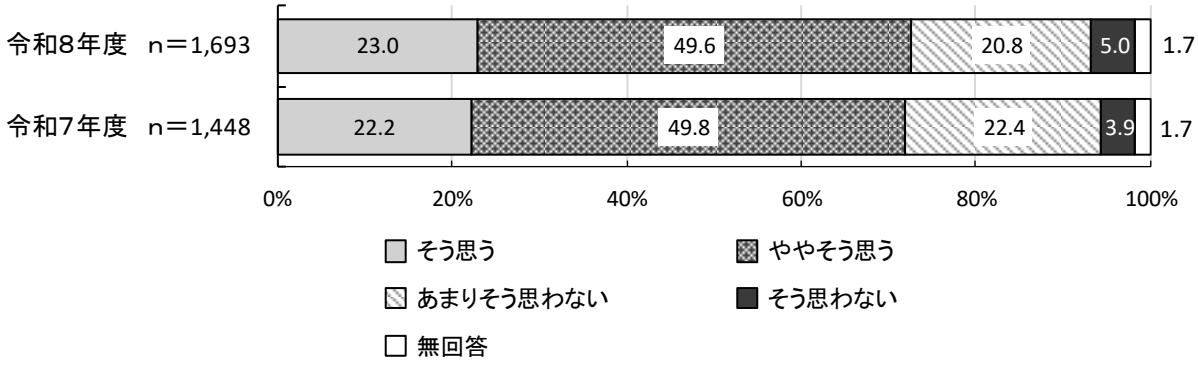

3　富士市は、安心して子どもを生み育てる環境が充実していると思いますか。

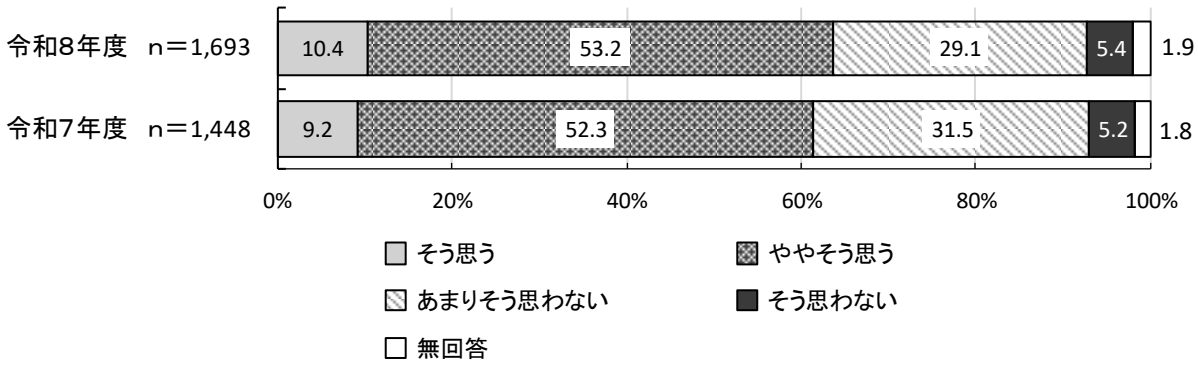

4　富士市は、まちなかが整備され、便利で快適な都市づくりができていると思いますか。

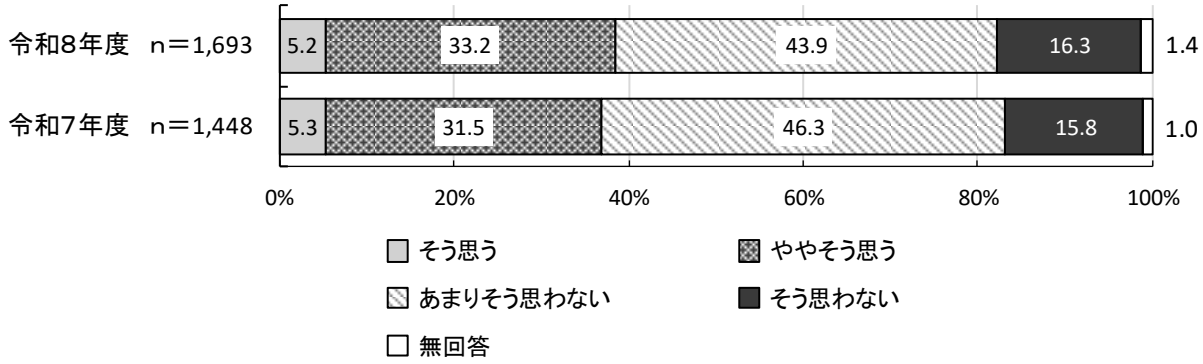

5　富士市内には、知人を案内し、自慢したい場所があると思いますか。

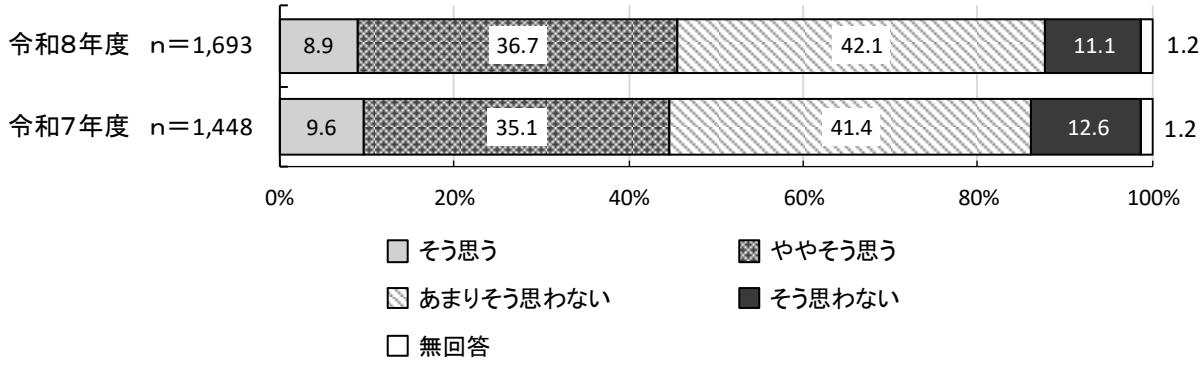

令和７年度の調査結果と比較すると、「１　富士市は、地震や風水害などの災害に対する危機管理体制が充実していると思いますか。」という設問において、『そう思う』が3.5ポイント増加している。「３　富士市は、安心して子どもを生み育てる環境が充実していると思いますか。」という設問では、『そう思う』が2.1ポイント増加している。その他の設問においては、大きな変化は見られないが、どの設問においても『そう思う』が数ポイント増加している。

■「富士まつり」について

（１）「富士まつり」の情報源

問６　「富士まつり」の情報を何から得ていますか。次の中から当てはまるものを全て選んで○をつけてください。「富士まつり」を知らない人は「12　「富士まつり」を知らない」に○をつけてください。

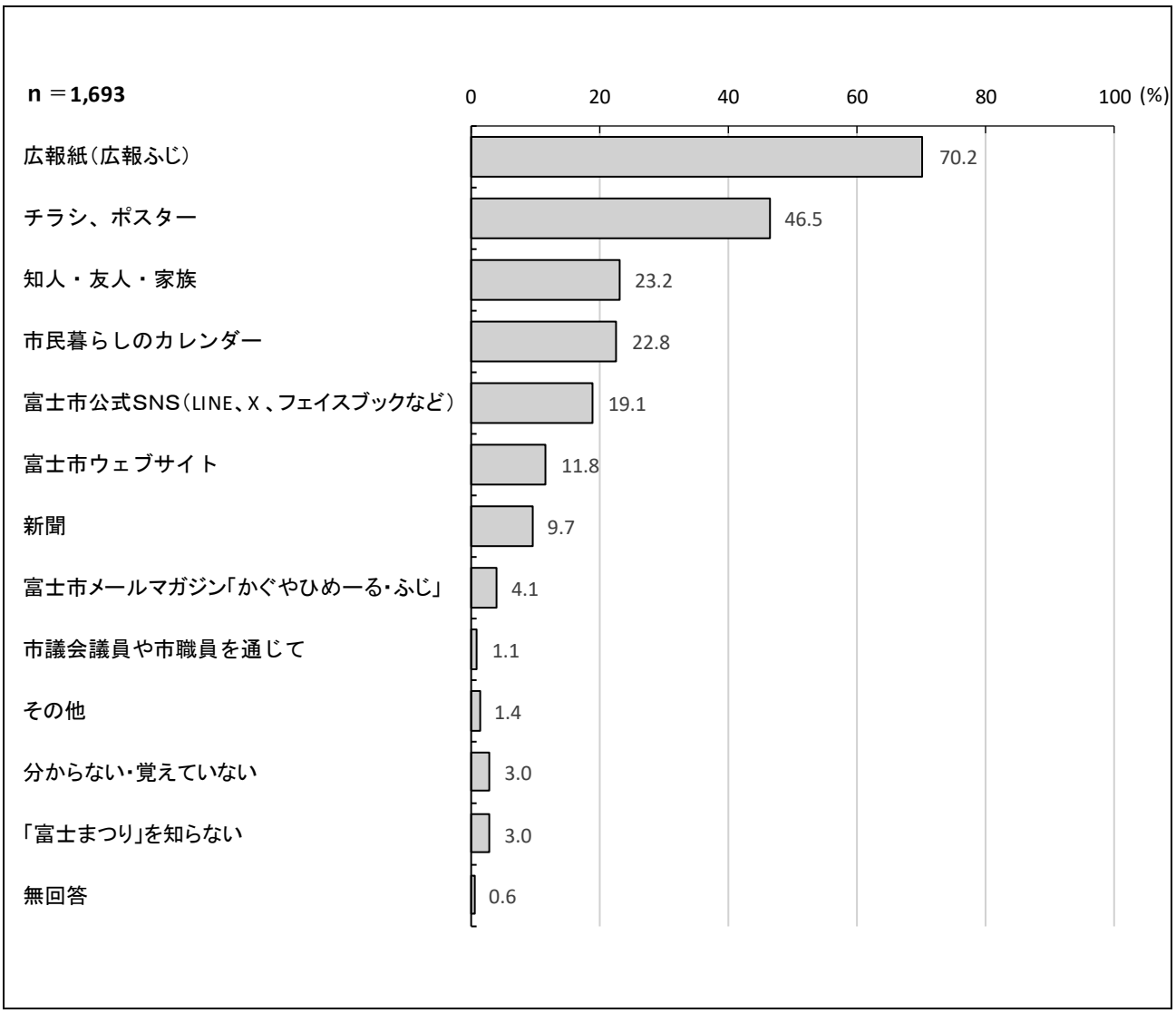

「富士まつり」の情報源については、「広報紙（広報ふじ）」が70.2％と最も多くなっている。次いで「チラシ、ポスター」が46.5％、「知人・友人・家族」が23.2％となっている。

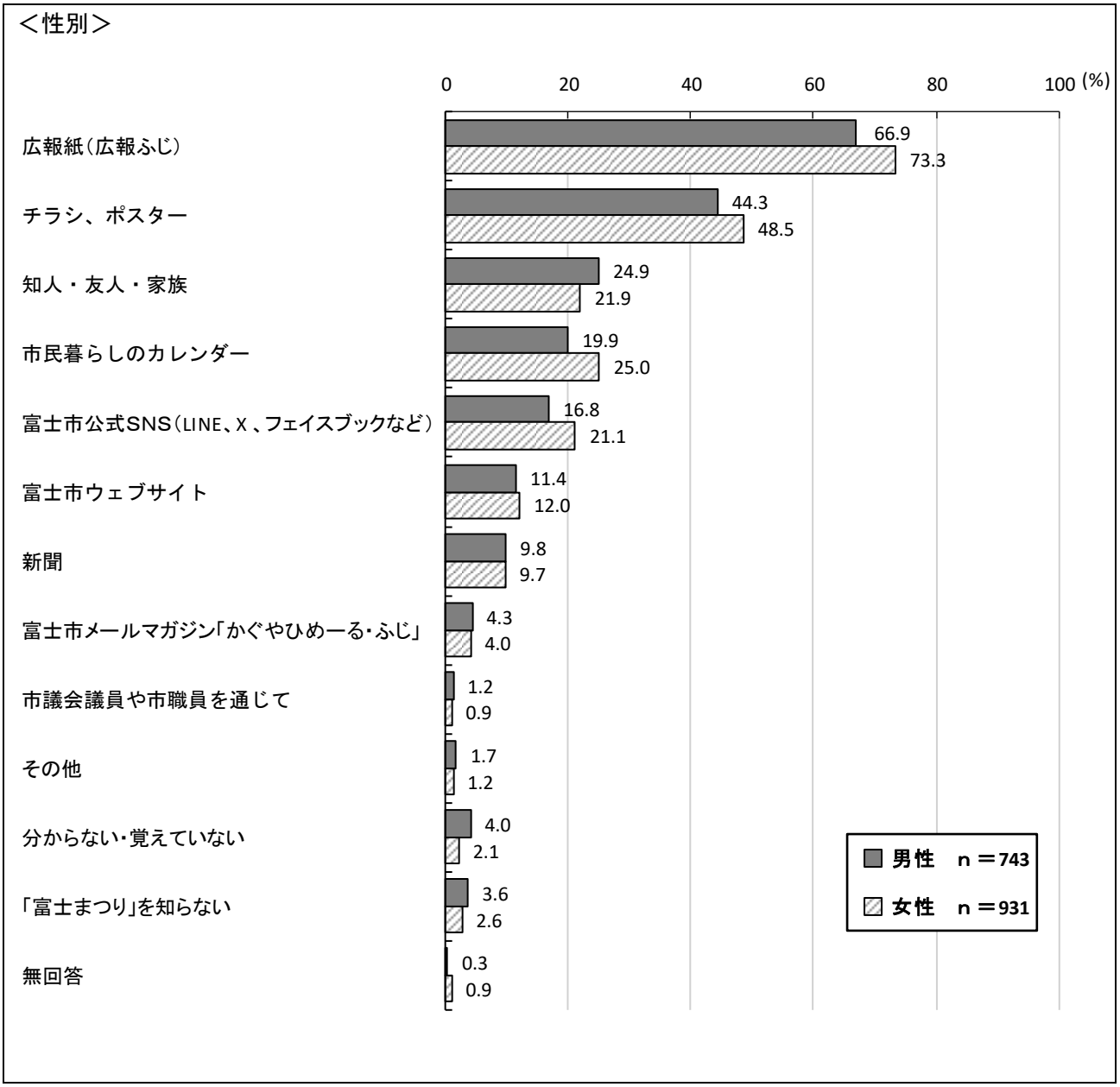

性別で見ると、女性において「広報紙（広報ふじ）」「チラシ、ポスター」「市民暮らしのカレンダー」「富士市公式ＳＮＳ」が男性より多くなっている。男性においては「知人・友人・家族」が女性より多くなっている。

＜年代別①＞

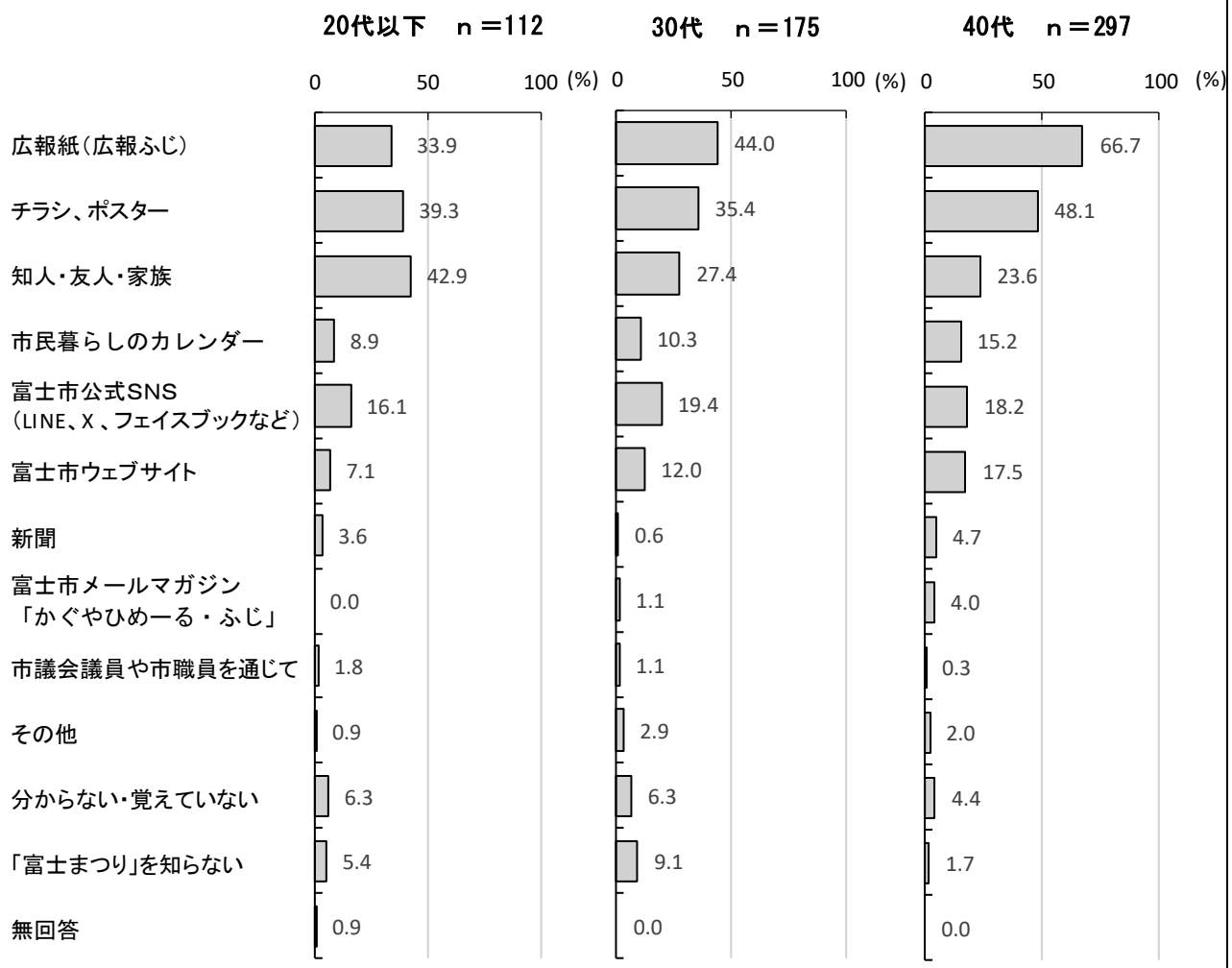

年代別では、20代以下を除く全ての年代において「広報紙（広報ふじ）」が最も多く、特に60代以上において80％以上と多くなっている。20代以下においては「知人・友人・家族」が42.9％と最も多くなっている。70代以上では「市民暮らしのカレンダー」が41.5％と、ほかの年代に比べて多くなっている。

＜年代別②＞

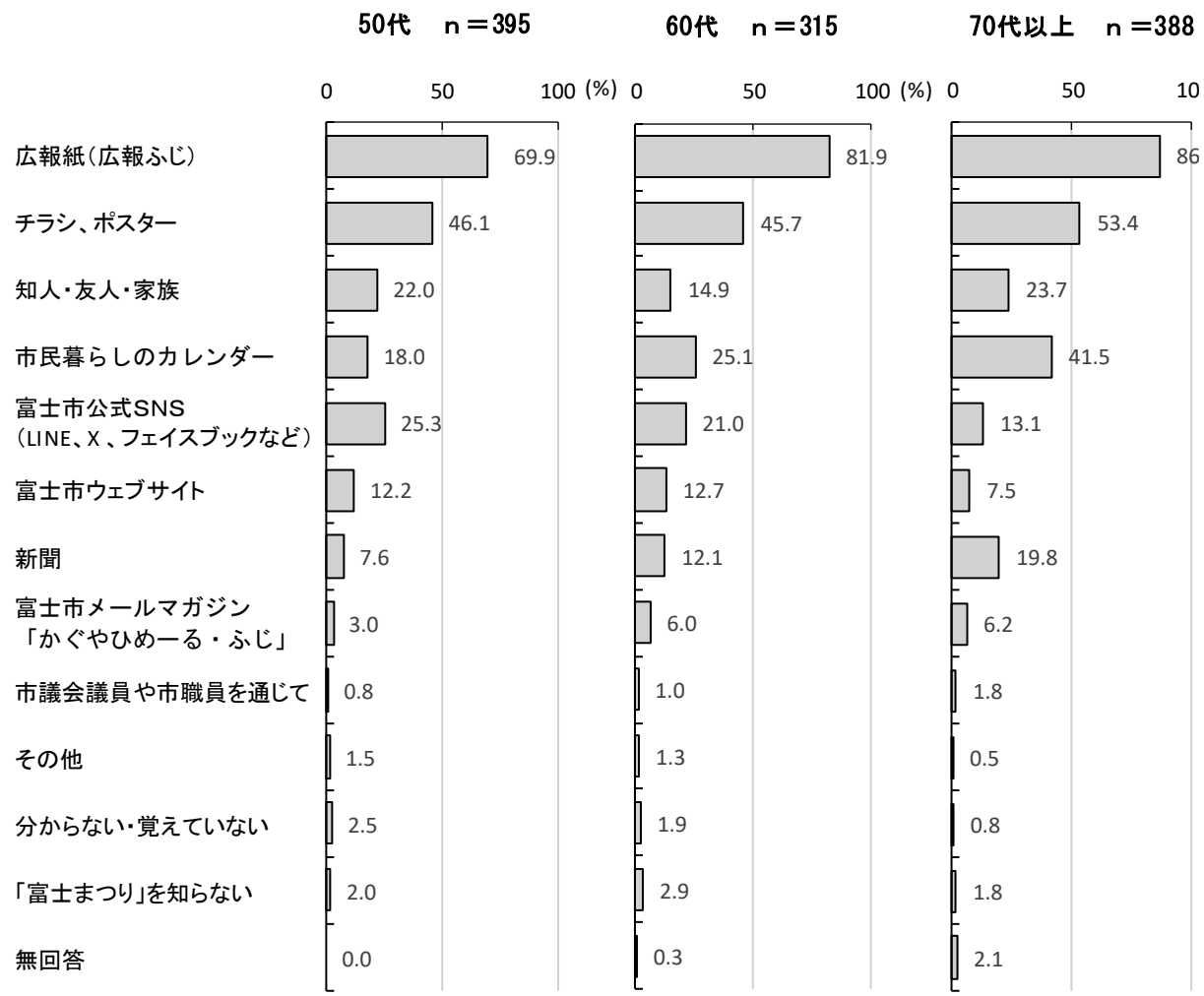
50代　n＝395
60代　n＝315
70代以上　n＝388
0
50
100 (%)
広報紙（広報ふじ）
69.9
81.9
86
チラシ、ポスター
46.1
45.7
53.4
知人・友人・家族
22.0
14.9
23.7
市民暮らしのカレンダー
18.0
25.1
41.5
富士市公式SNS
（LINE、X 、フェイスブックなど）
25.3
21.0
13.1
富士市ウェブサイト
12.2
12.7
7.5
新聞
7.6
12.1
19.8
富士市メールマガジン
「かぐやひめーる・ふじ」
3.0
6.0
6.2
市議会議員や市職員を通じて
0.8
1.0
1.8
その他
1.5
1.3
0.5
分からない・覚えていない
2.5
1.9
0.8
「富士まつり」を知らない
2.0
2.9
1.8
無回答
0.0
0.3
2.1

＜経年比較＞

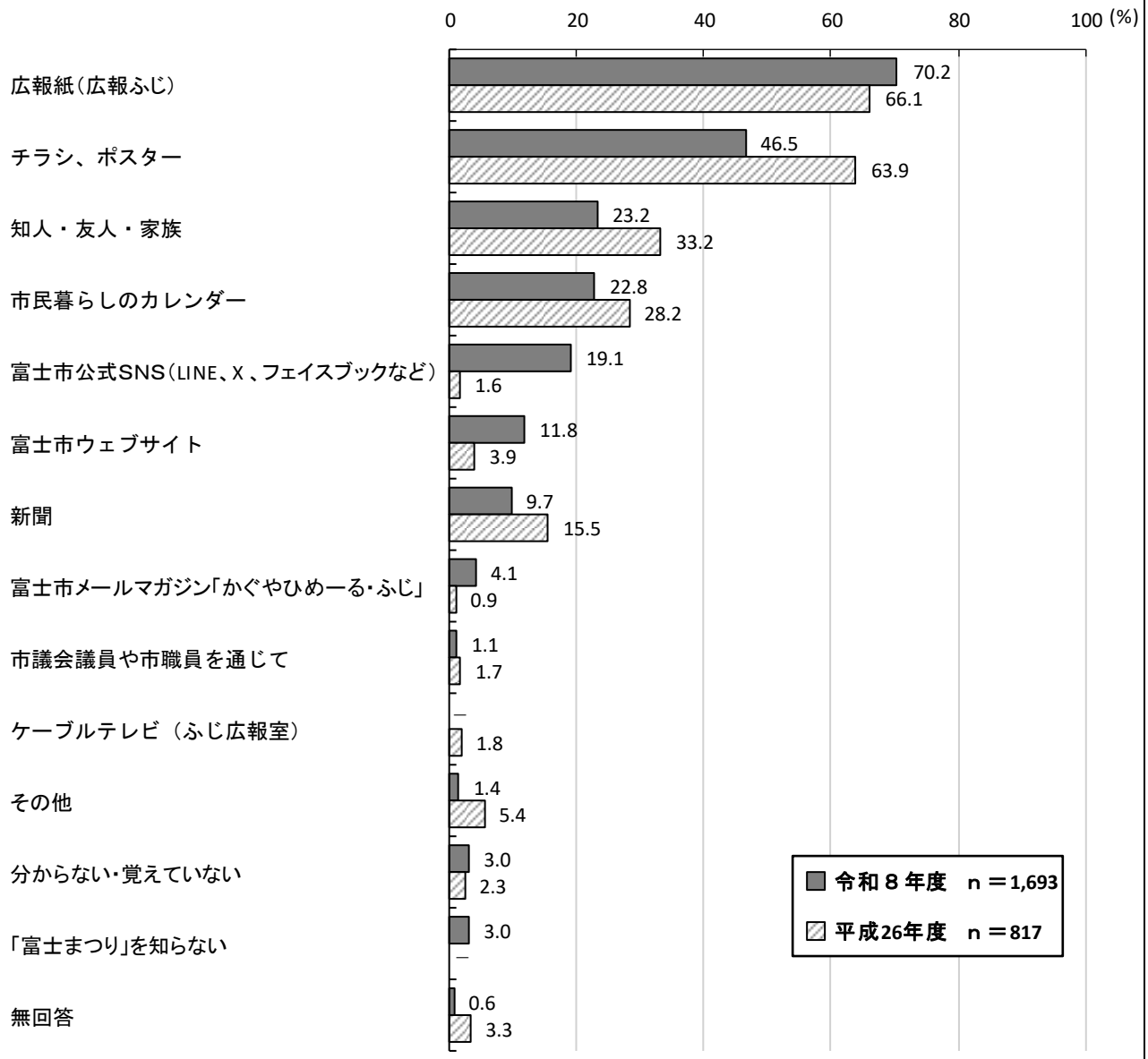

※平成26年度調査は、「富士まつり」に「参加したことがある」「見に行ったことがある」と回答した方を対象に実施。
　また、選択肢は「富士市フェブサイト」は「ウェブサイト」、「富士市公式SNS」は「SNS」で調査。
※令和8年度調査より、「ケーブルテレビ（ふじ広報室）」は削除、「「富士まつり」を知らない」を追加。

平成26年度の調査結果と比較すると、調査対象・選択肢が異なるため参考となるが、「チラシ、ポスター」が17.4ポイント減少し、「富士市公式ＳＮＳ」「富士市ウェブサイト」が大きく増加している。

（２）「富士まつり」参加有無

■ 問６で「12 「富士まつり」を知らない」を選択しなかった人（富士まつりを知っている人）のみ

問７　これまでに「富士まつり」に行ったことがありますか。次の中から１つだけ選んで○をつけてください。

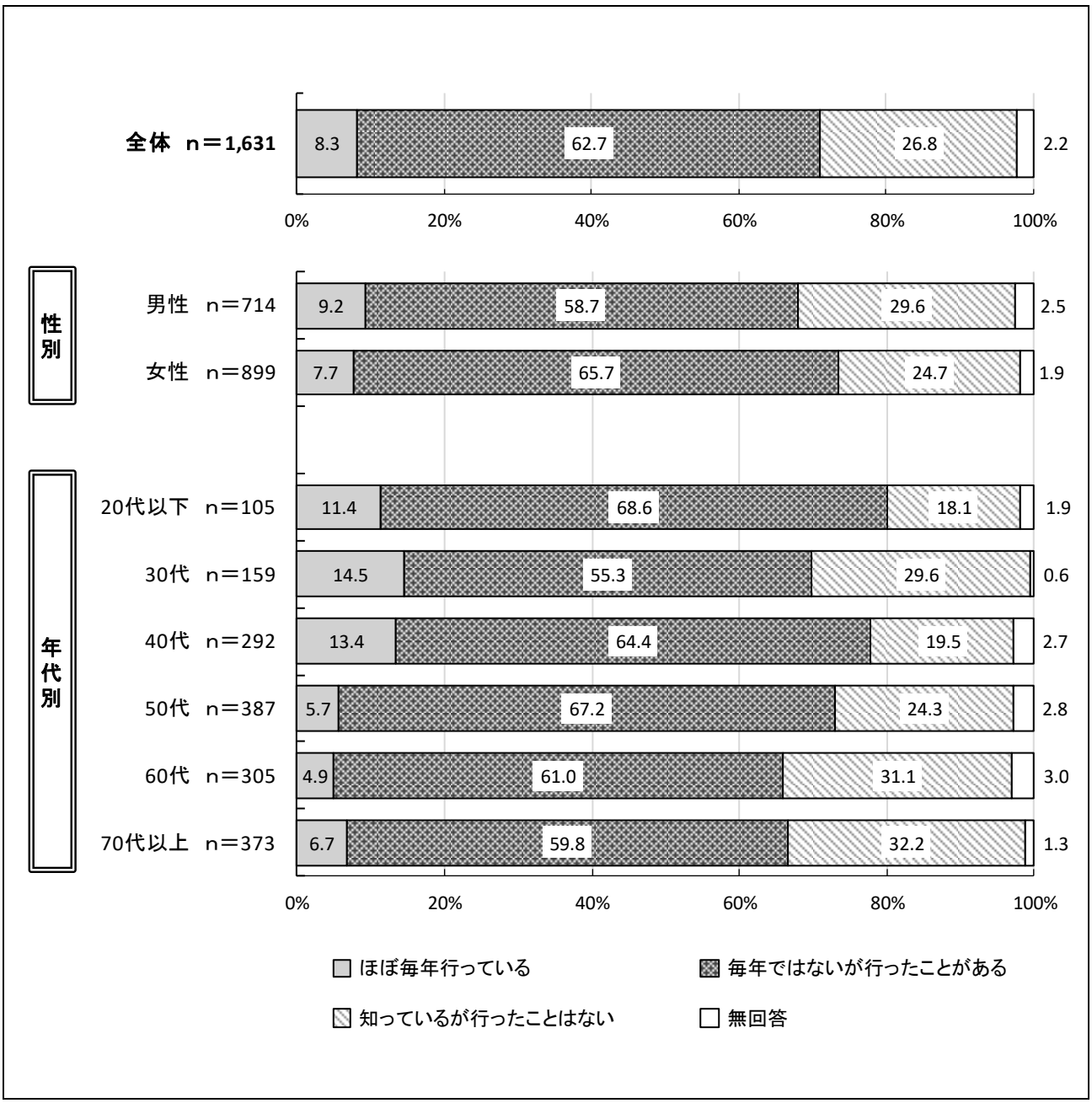

「富士まつり」の参加有無については、「毎年ではないが行ったことがある」が62.7％と最も多く、「ほぼ毎年行っている」が8.3％、「知っているが行ったことはない」が26.8％となっている。

性別で見ると、女性において「毎年ではないが行ったことがある」が65.7％と、男性より多くなっている。男性においては「知っているが行ったことはない」が29.6％と、女性より多くなっている。

年代別では、40代以下において「ほぼ毎年行っている」が10％以上と、ほかの年代に比べて多くなっている。一方、60代以上においては「知っているが行ったことはない」が30％以上とほかの年代に比べて多くなっている。

（３）「富士まつり」の来場時間と退場時間

■ 問７で「１ ほぼ毎年行っている」「２ 毎年ではないが行ったことがある」と答えた人のみ

問８　「富士まつり」への来場時間と退場時間を、それぞれ１つだけ選んで○をつけてください。
年によって時間が違う場合は、最後に来場した年（直近）についてお答えください。

【来場時間】



来場時間については、「17時～18時」が21.9％と最も多く、次いで「18時～19時」が18.2％、「16時～17時」が15.6％となっている。

性別で見ると、大きな差異は見られない。

年代別では、20代以下において「18時～19時」が26.2％と、ほかの年代と比べて多くなっている。60代以下において「17時～18時」が最も多くなっている。

【退場時間】

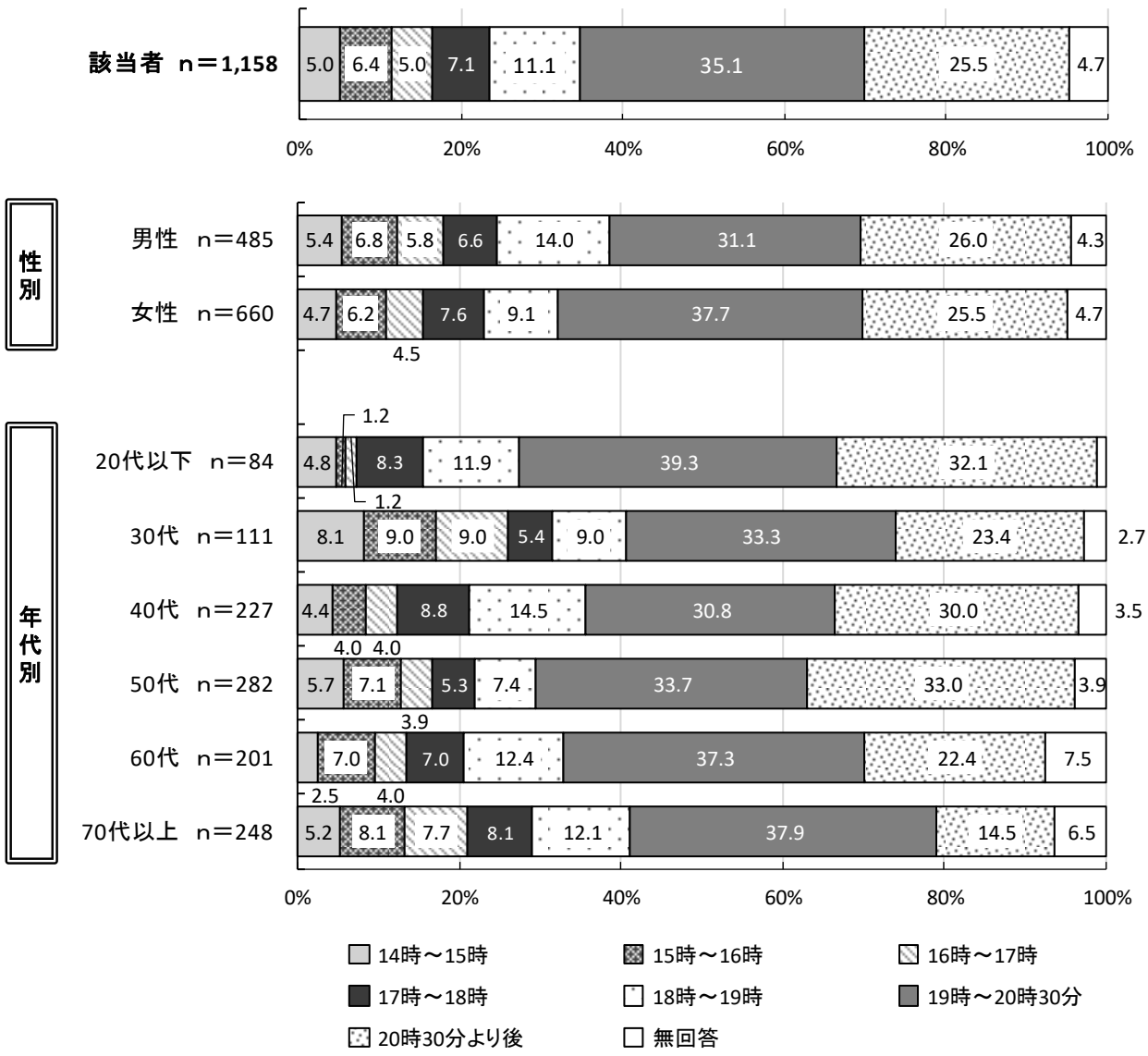

退場時間については、「19時～20時30分」が35.1％と最も多く、次いで「20時30分より後」が25.5％、「18時～19時」が11.1％となっている。

性別で見ると、女性において「19時～20時30分」が37.7％と、男性より多くなっている。

年代別では、20代以下において「19時～20時30分」が39.3％と、ほかの年代と比べて多くなっている。20代以下・40代・50代において「20時30分より後」が30％以上と、ほかの年代と比べて多くなっている。全ての年代で「19時～20時30分」が最も多くなっている。

＜経年比較＞



※令和8年度は、来場時間と退場時間から最大滞在時間を算出し再集計しています。

平成２６年度の調査結果と比較すると、「1時間未満」が減少し「３時間～４時間未満」「４時間～５時間未満」が増加している。

（４）「富士まつり」会場での使用金額

■ 問７で「１ ほぼ毎年行っている」「２ 毎年ではないが行ったことがある」と答えた人のみ

問９　「富士まつり」会場では、どのくらいお金を使いましたか。次の中から１つだけ選んで○をつけてください。複数回行ったことのある人は、最後に来場した年（直近）についてお答えください。

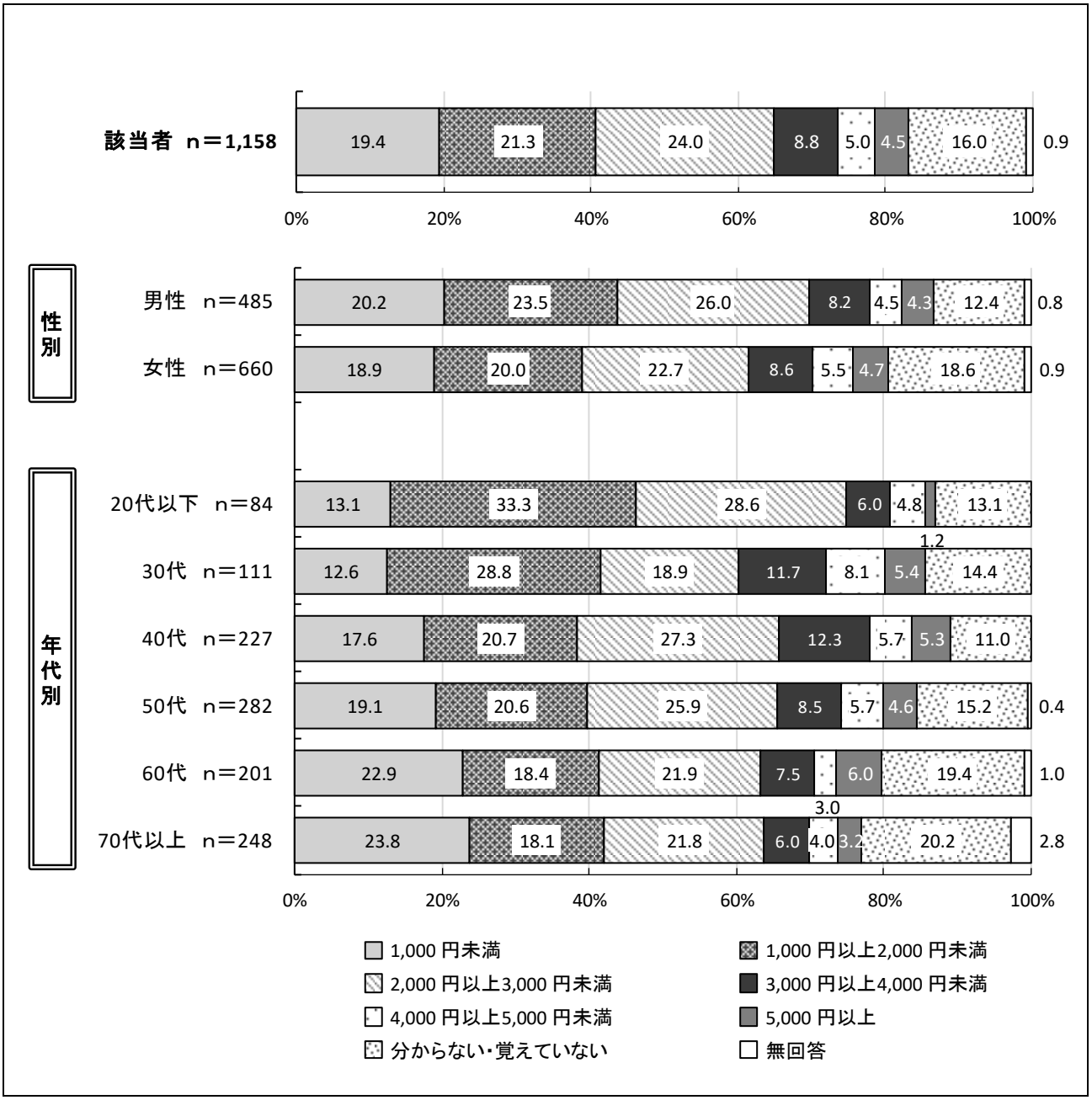

「富士まつり」会場での使用金額については、「2,000円以上3,000円未満」が24.0%と最も多く、次いで「1,000円以上2,000円未満」が21.3%、「1,000円未満」が19.4%となっている。

性別で見ると、男性において「2,000円以上3,000円未満」が26.0%、「1,000円以上2,000円未満」が23.5%と、女性より多くなっている。

年代別では、20代以下において「1,000円以上2,000円未満」が33.3%、「2,000円以上3,000円未満」が28.6%と、ほかの年代と比べて多くなっている。30代・40代において「3,000円以上4,000円未満」が10%以上と、ほかの年代と比べて多くなっている。

＜経年比較＞

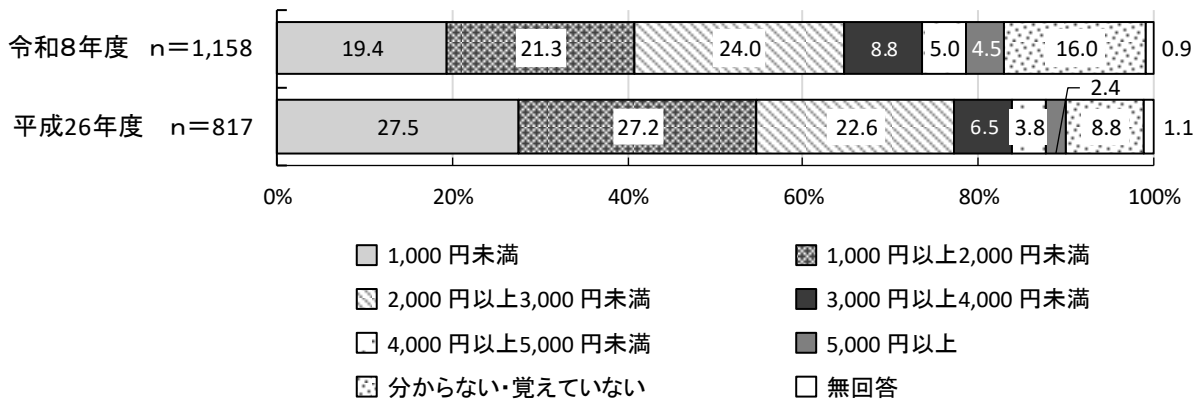

平成26年度の調査結果と比較すると、「1,000円未満」が8.1ポイント、「1,000円以上2,000円未満」が5.9ポイントそれぞれ減少し、「2,000円以上3,000円未満」が1.4ポイント、「3,000円以上4,000円未満」が2.3ポイント、「4,000円以上5,000円未満」が1.2ポイント、「5,000円以上」が2.1ポイントそれぞれ増加している。

（５）「富士まつり」会場への交通手段

■ 問７で「１ ほぼ毎年行っている」「２ 毎年ではないが行ったことがある」と答えた人のみ

問10　「富士まつり」会場への交通手段は何ですか。次の中から１つだけ選んで○をつけてください。複数回行ったことのある人は、最後に来場した年（直近）についてお答えください。

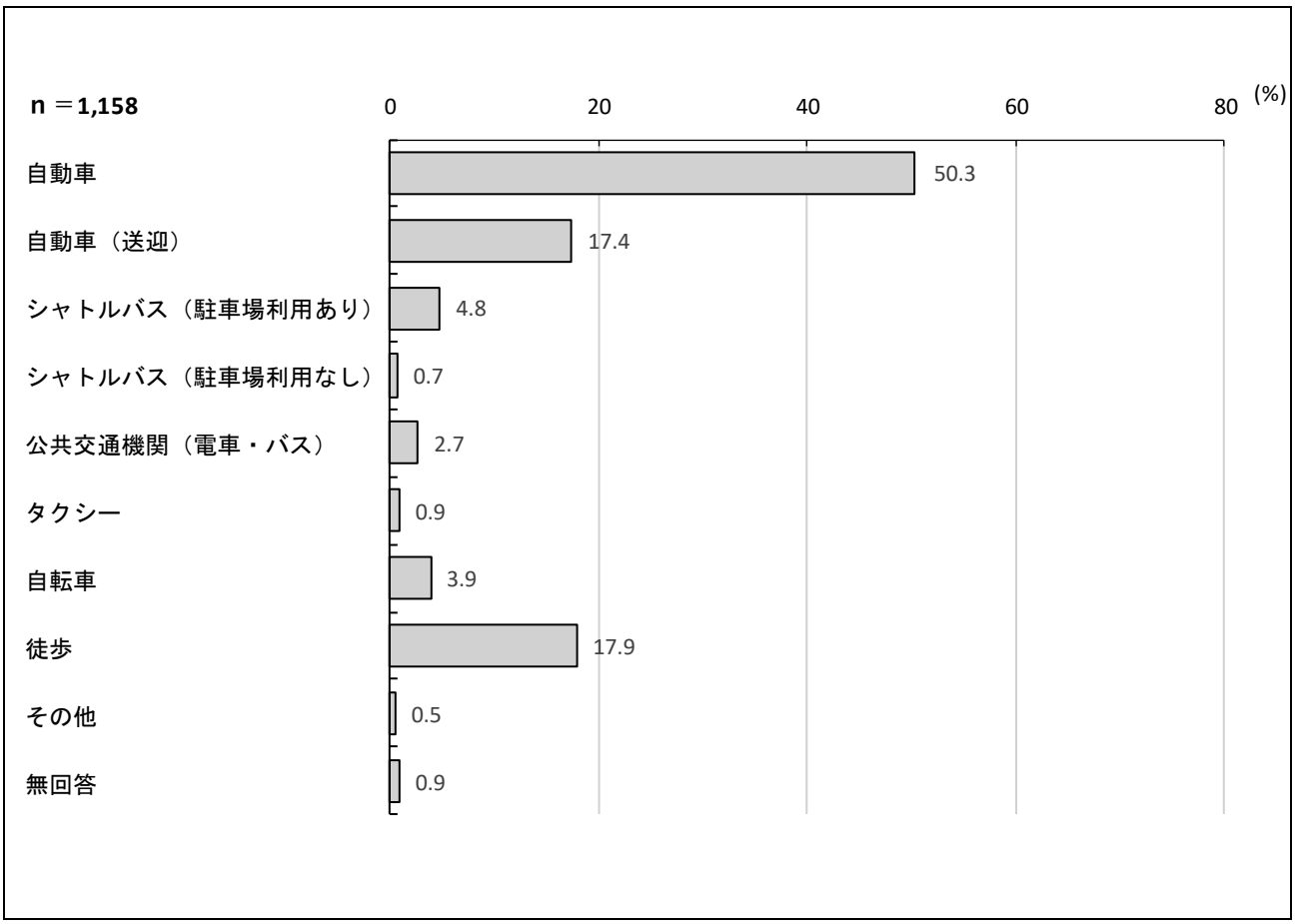

「富士まつり」会場への交通手段については、「自動車」が50.3％と最も多く、次いで「徒歩」が17.9％、「自動車（送迎）」が17.4％となっている。

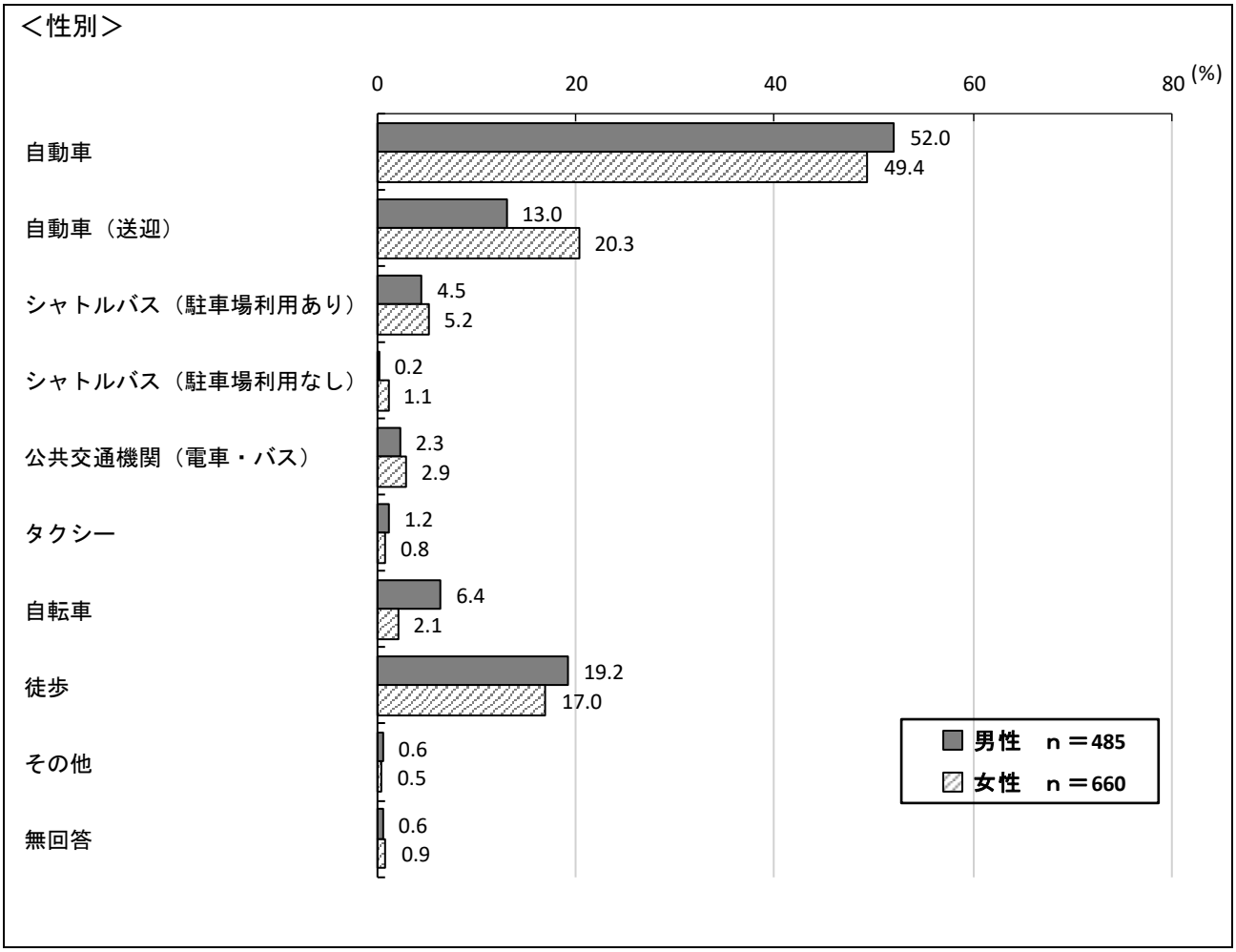

性別で見ると、男性において「自動車」が52.0%、「徒歩」が19.2%、「自転車」が6.4%と、女性より多くなっている。女性においては「自動車（送迎)」が20.3%と、男性より多くなっている。

＜年代別＞

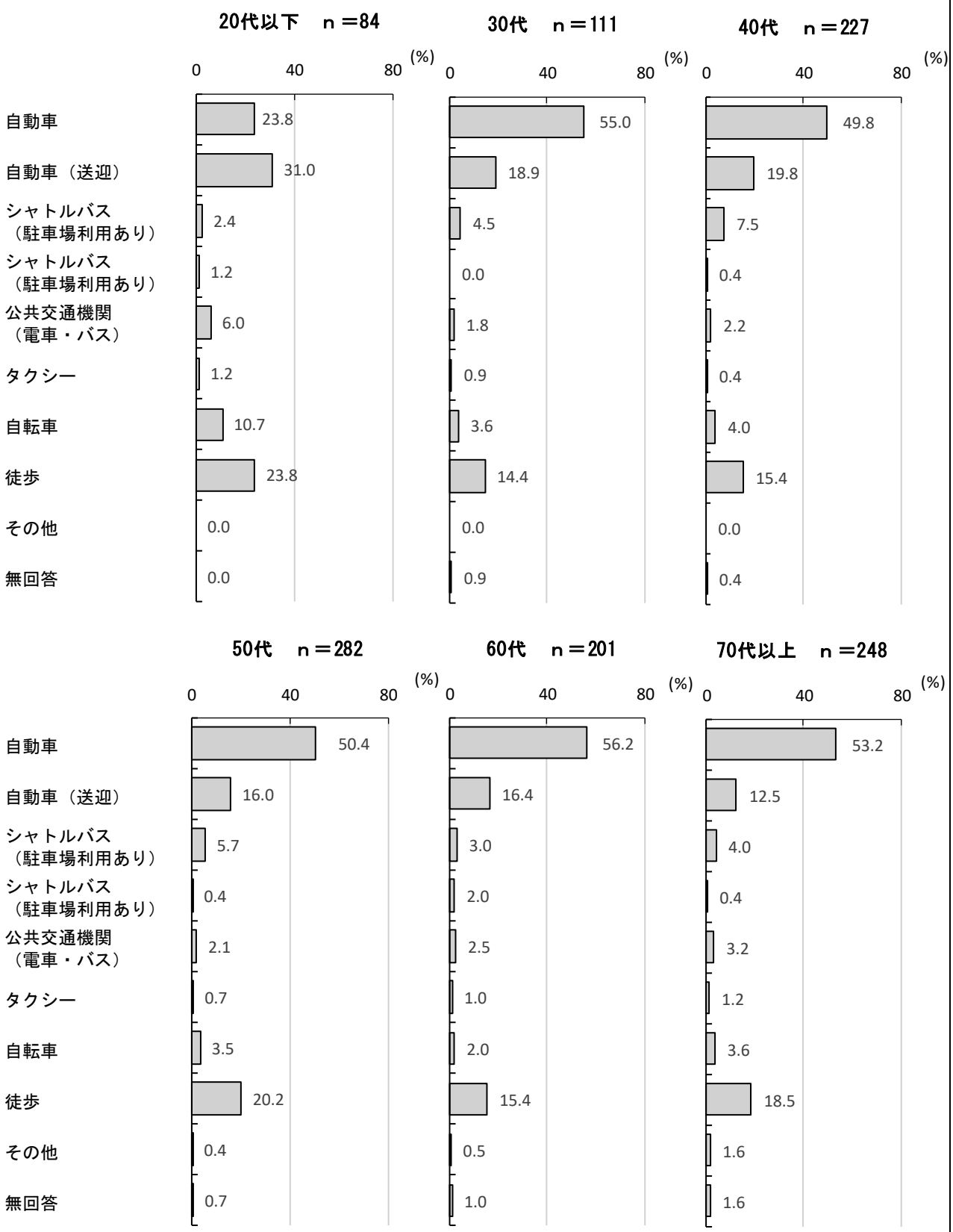

年代別では、20代以下において「自動車（送迎）」が最も多く、そのほかの年代では「自動車」が最も多くなっている。

＜経年比較＞

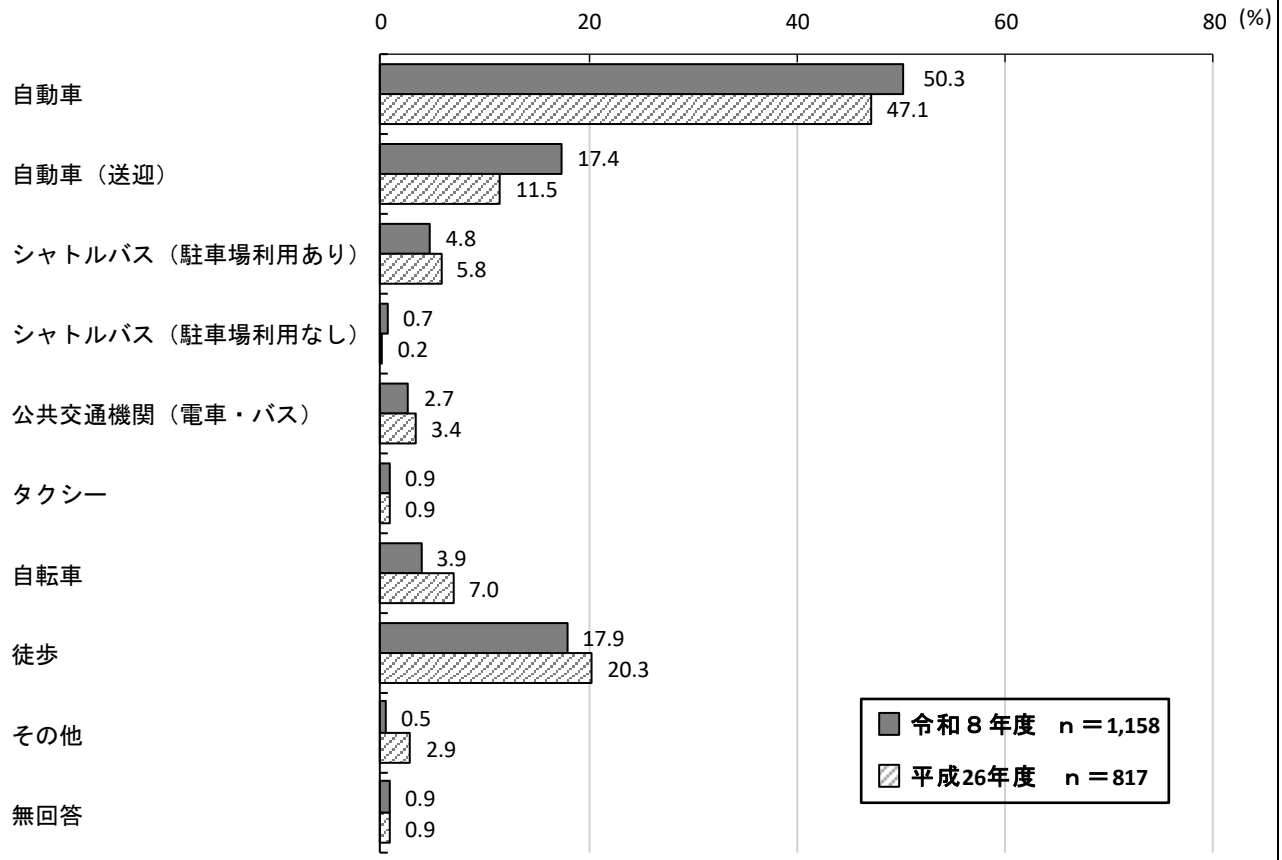

平成26年度の調査結果と比較すると、「自動車」が3.2ポイント、「自動車（送迎）」が5.9ポイントそれぞれ増加し、「徒歩」が2.4ポイント、「自転車」が3.1ポイント、「シャトルバス（駐車場利用あり）」が1.0ポイントそれぞれ減少している。

（６）「富士まつり」来場目的

■ 問７で「１ ほぼ毎年行っている」「２ 毎年ではないが行ったことがある」と答えた人のみ

問11　「富士まつり」へ来場した一番の目的は何ですか。次の中から１つだけ選んで○をつけてください。複数回行ったことのある人は、最後に来場した年（直近）についてお答えください。

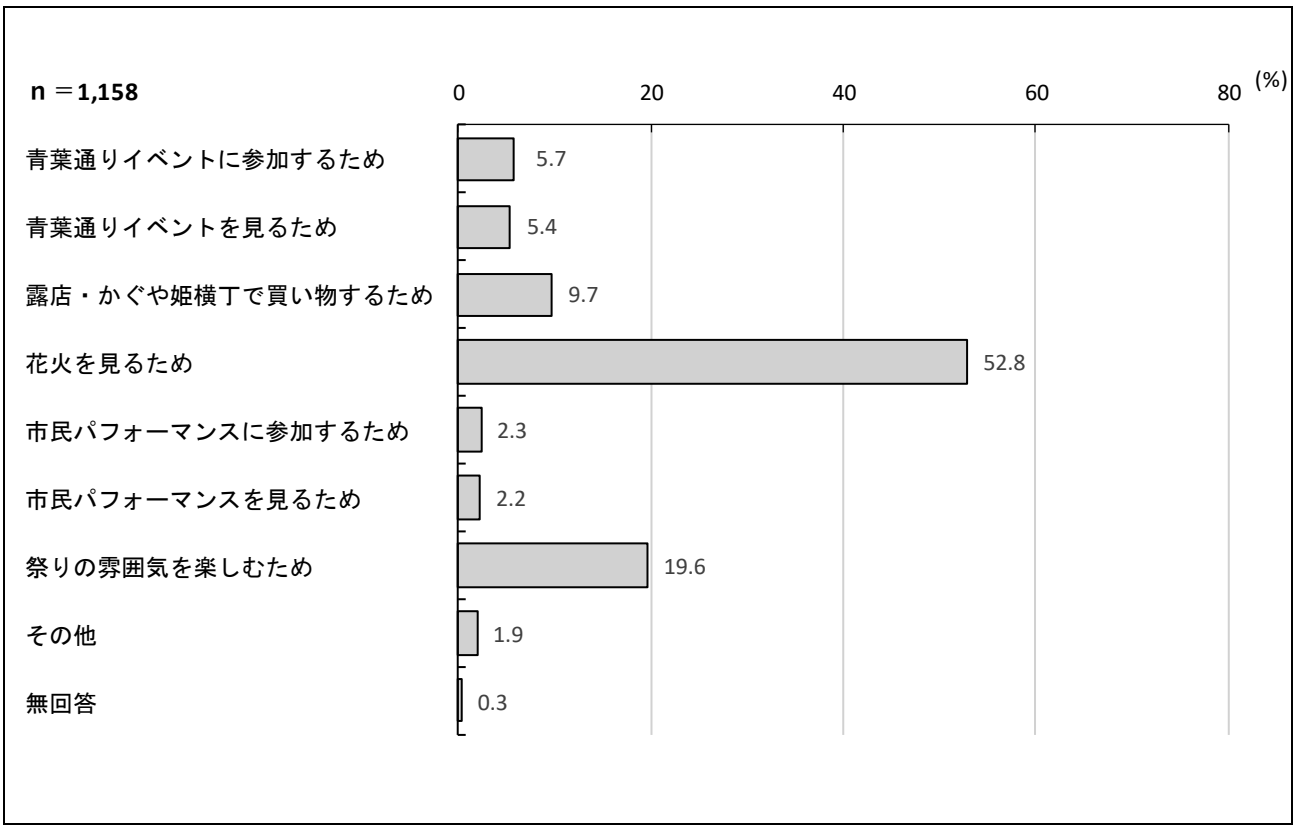

「富士まつり」来場の目的については、「花火を見るため」が52.8％と最も多く、次いで「祭りの雰囲気を楽しむため」が19.6％となっている。そのほかについては10％未満となっている。

＜性別＞

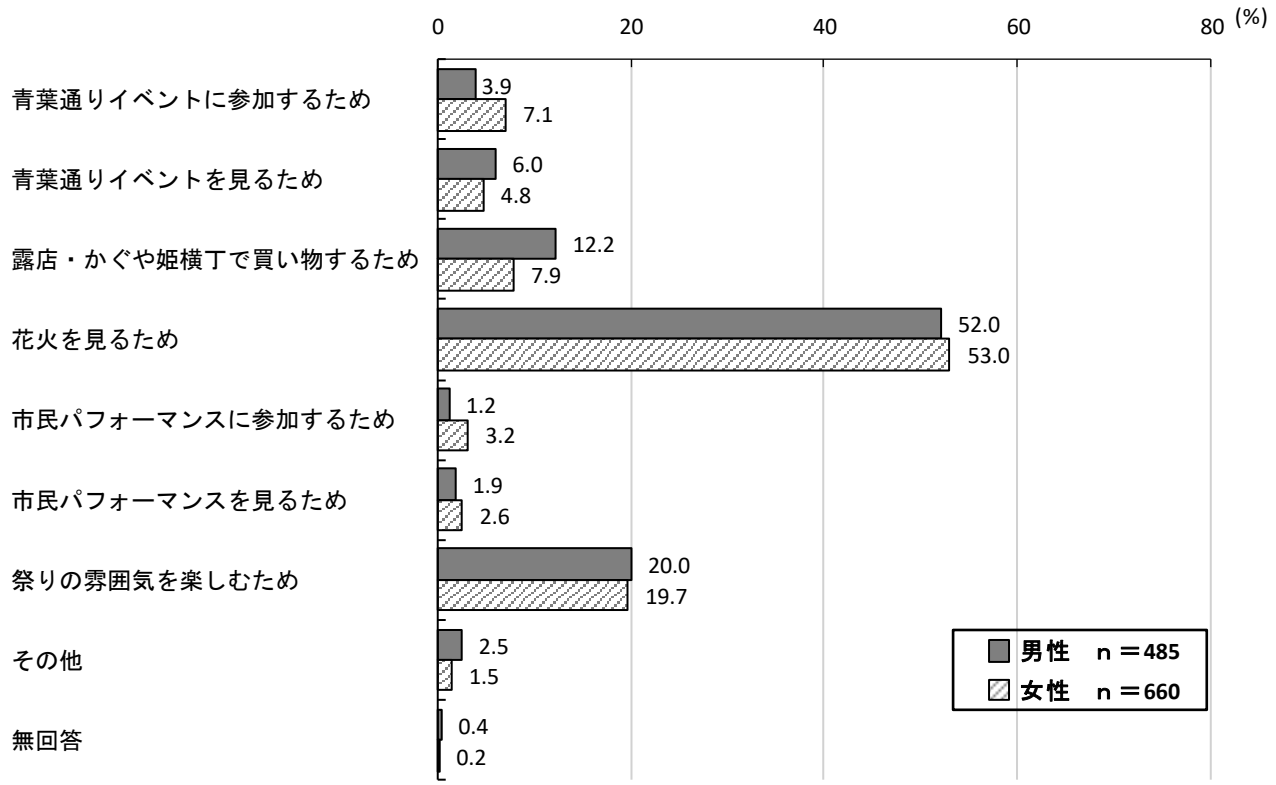

性別で見ると、男性において「露店・かぐや姫横丁で買い物するため」が12.2と、女性より多くなっている。女性においては「青葉通りイベントに参加するため」が7.1%、「市民パフォーマンスに参加するため」が3.2%と、男性より多くなっている。

＜年代別＞

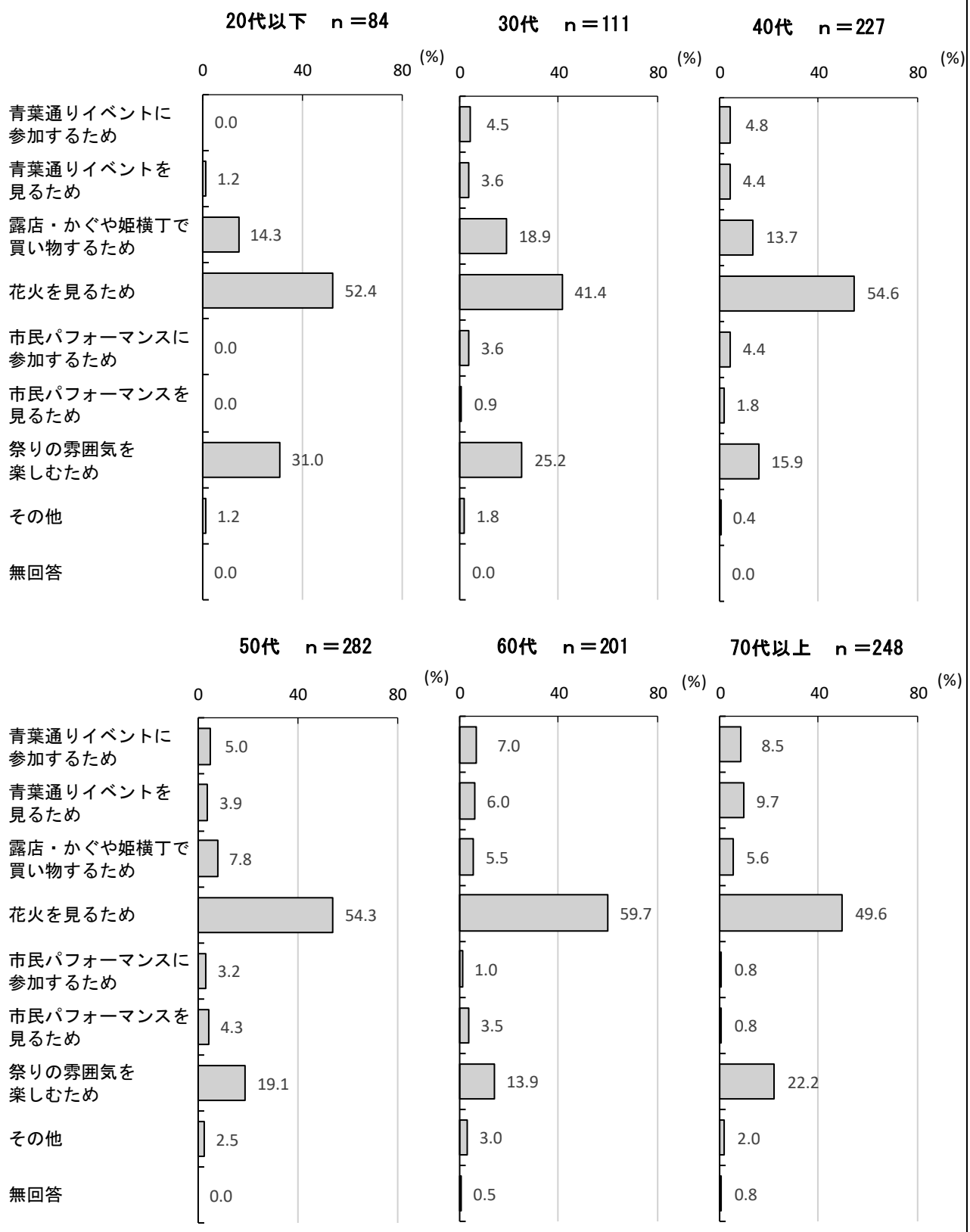

年代別では、40代以下において「露店・かぐや姫横丁で買物するため」が10%以上と多くなっている。60代以上において「青葉通りイベントに参加するため」「青葉通りイベントを見るため」が、ほかの年代に比べて多くなっている。

＜経年比較＞

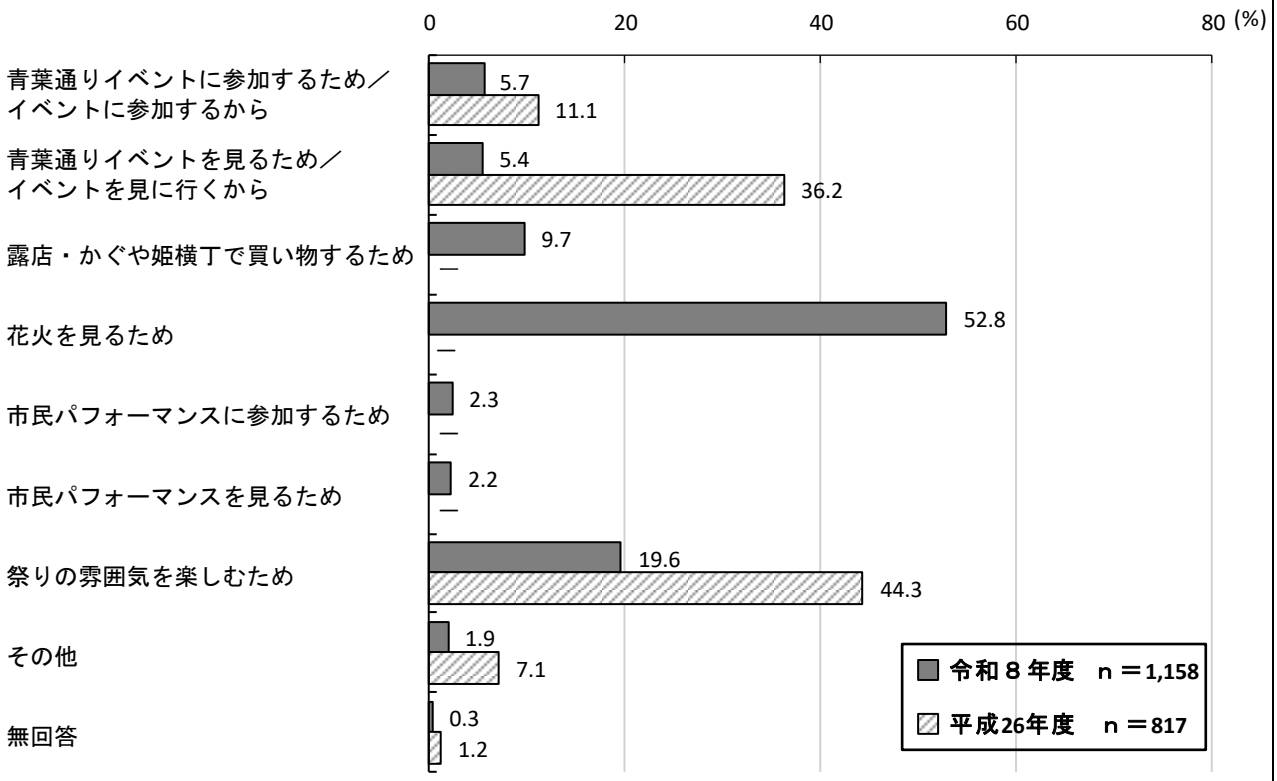

※平成26年度調査では、「イベントに参加するから」「イベントを見に行くから」「まつりの雰囲気を楽しみたいから」「その他」の4選択肢で実施。

平成26年度の調査結果と比較すると、選択肢が異なるため参考となるが、「イベントに参加するため」「イベントを見るため」「祭りの雰囲気を楽しむため」が減少している。

（７）「富士まつり」に行かない理由

■ 問７で「３ 知っているが行ったことはない」と答えた人のみ

問12　「富士まつり」に行かない理由は何ですか。次の中から当てはまるものを全て選んで○をつけてください。

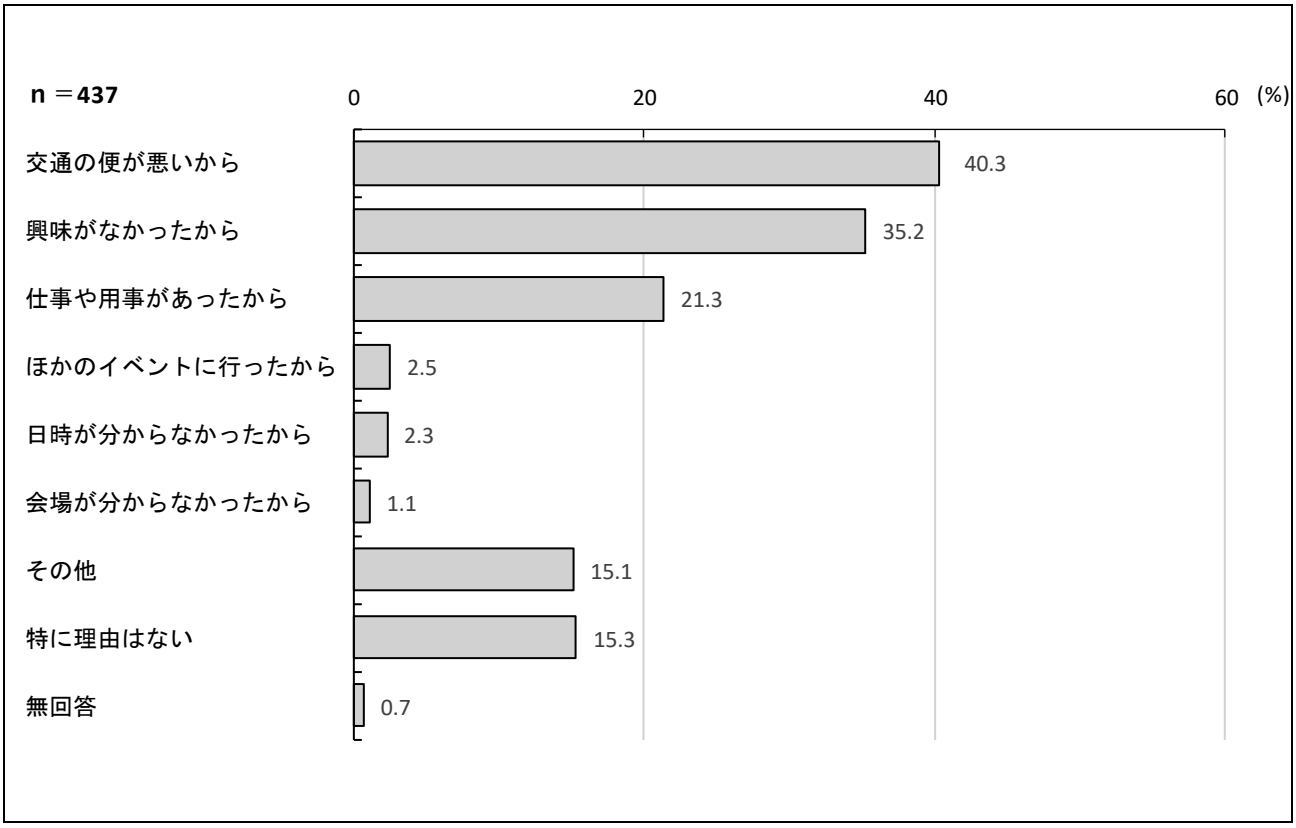

「富士まつり」に行かない理由については、「交通の便が悪いから」が40.3％と最も多く、次いで「興味がなかったから」が35.2％、「仕事や用事があったから」が21.3％となっている。

一方、「特に理由はない」は15.3％となっている。

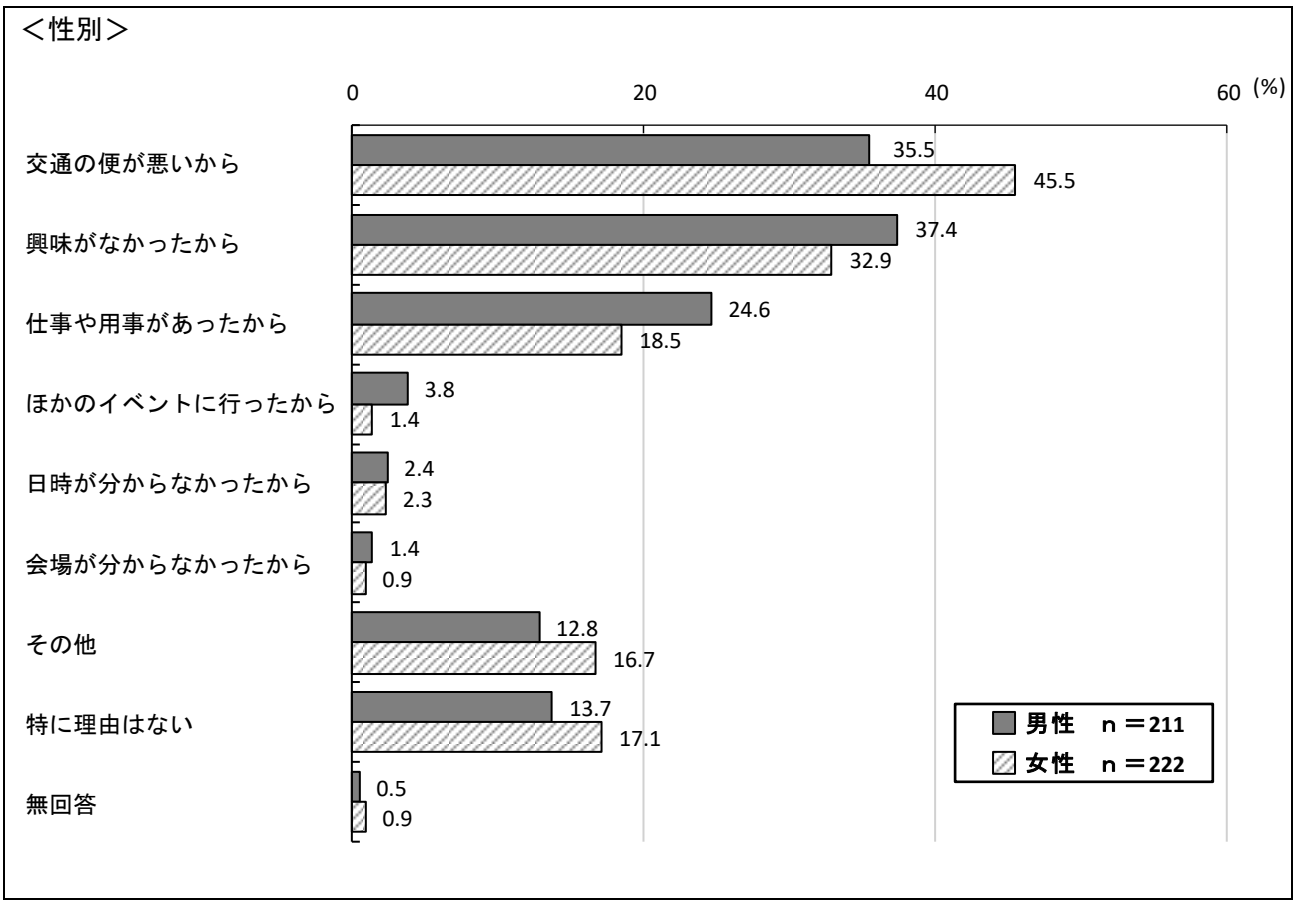

性別で見ると、男性において「興味がなかったから」が37.4%、「仕事や用事があったから」が24.6%、「ほかのイベントに行ったから」が3.8%と、女性より多くなっている。女性においては「交通の便が悪いから」が45.5%、「特に理由はない」が17.1%と、男性より多くなっている。

＜年代別＞

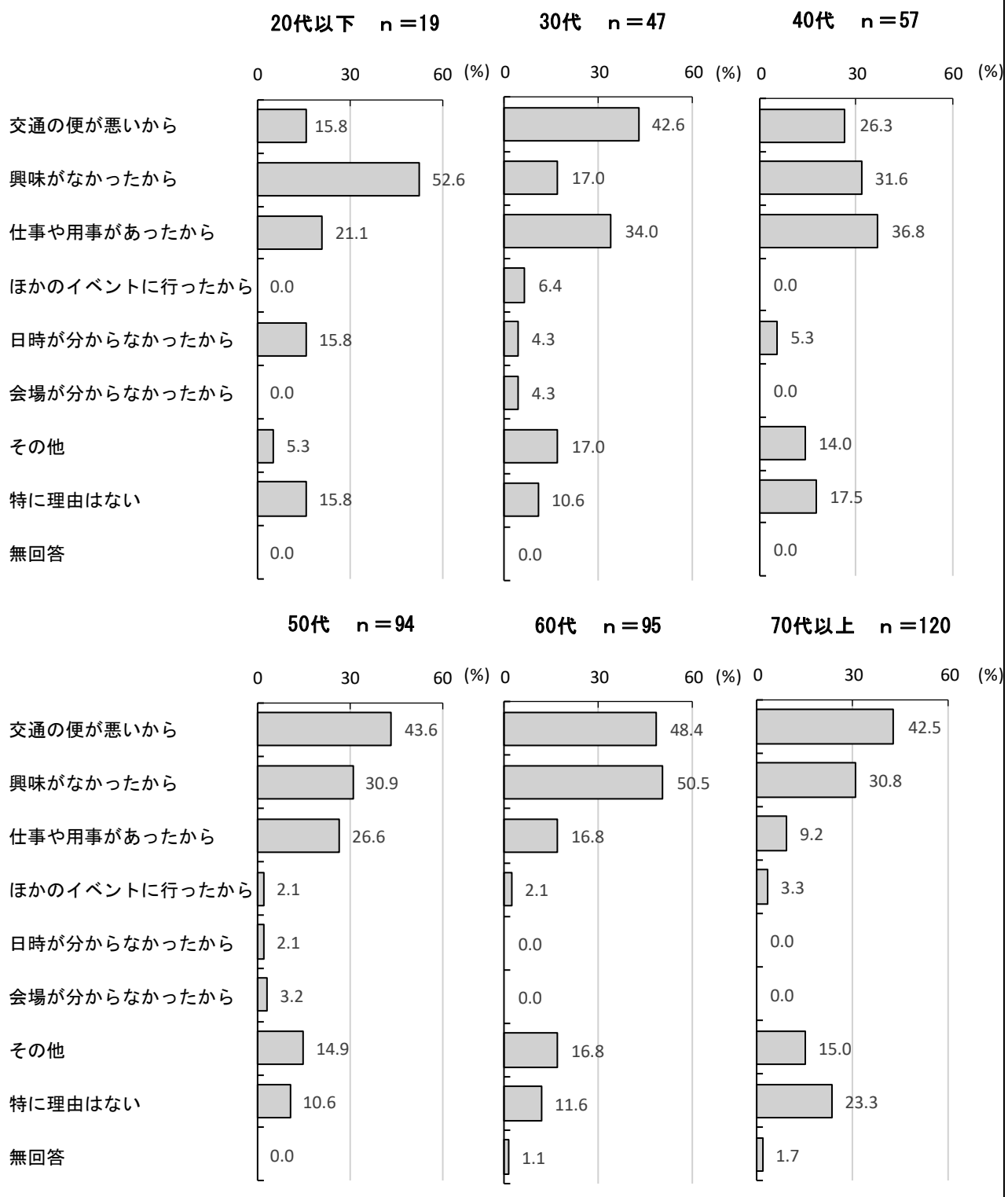

年代別では、20代以下は「興味がなかったから」が52.6%、40代は「仕事や用事があったから」が36.8%と最も多くなっている。また、20代以下において「日時が分からなかったから」が15.8%と、ほかの年代に比べて多くなっている。

＜経年比較＞

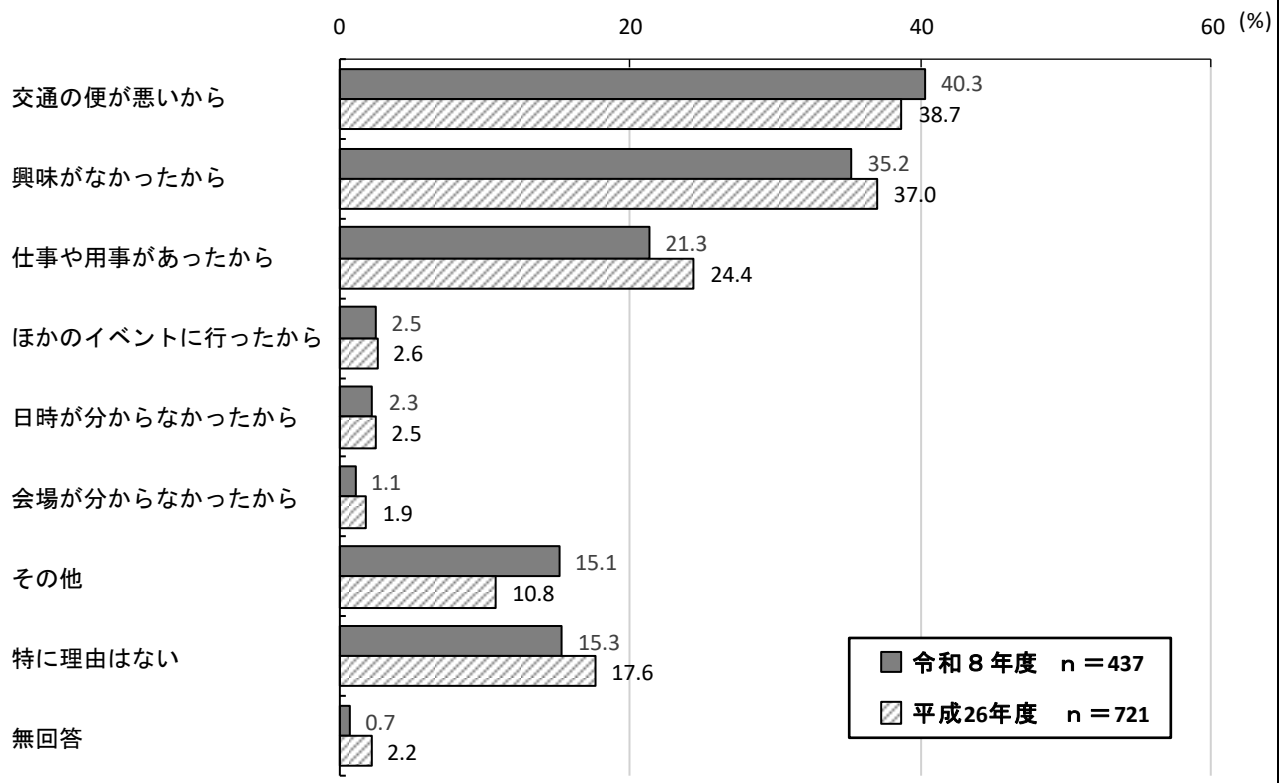

平成26年度の調査結果と比較すると、「交通の便が悪いから」が1.6ポイント増加している。「興味がなかったから」が1.8ポイント、「仕事や用事があったから」が3.1ポイント、「特に理由はない」が2.3ポイントそれぞれ減少している。

（８）過去の「富士まつり」のイベントについて

問13　過去の「富士まつり」のイベントについてお聞きします。

よいと思う、または興味があるイベントを、次の中から３つまで選んで○をつけてください。

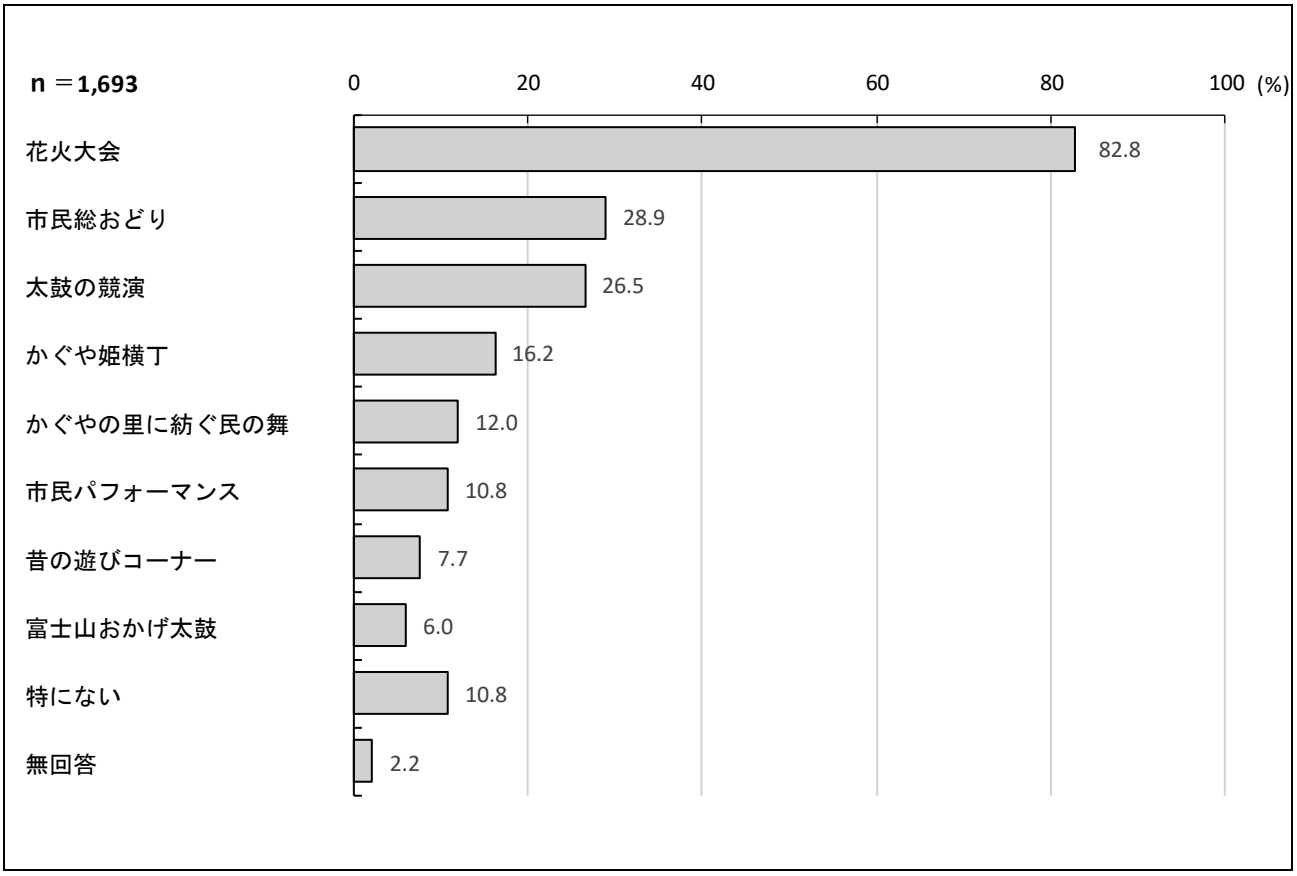

過去の「富士まつり」のイベントで興味があるイベントについては、「花火大会」が82.8％と最も多く、次いで「市民総おどり」が28.9％、「太鼓の競演」が26.5％となっている。

一方、「特にない」は10.8％となっている。

＜性別＞

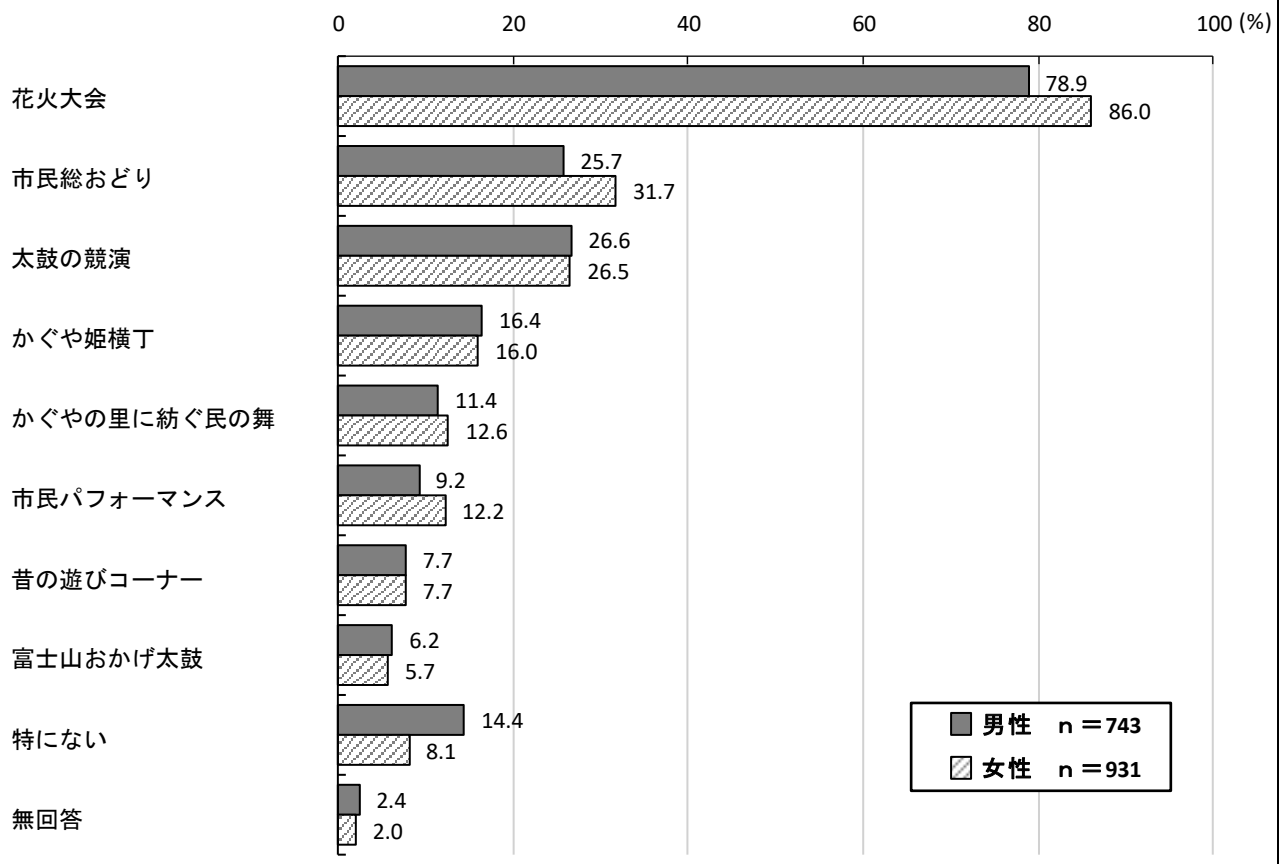

性別で見ると、女性において「花火大会」が86.0%、「市民総おどり」が31.7%、「市民パフォーマンス」が12.2%と、男性より多くなっている。男性においては「特にない」が14.4%と、女性より多くなっている。

＜年代別＞

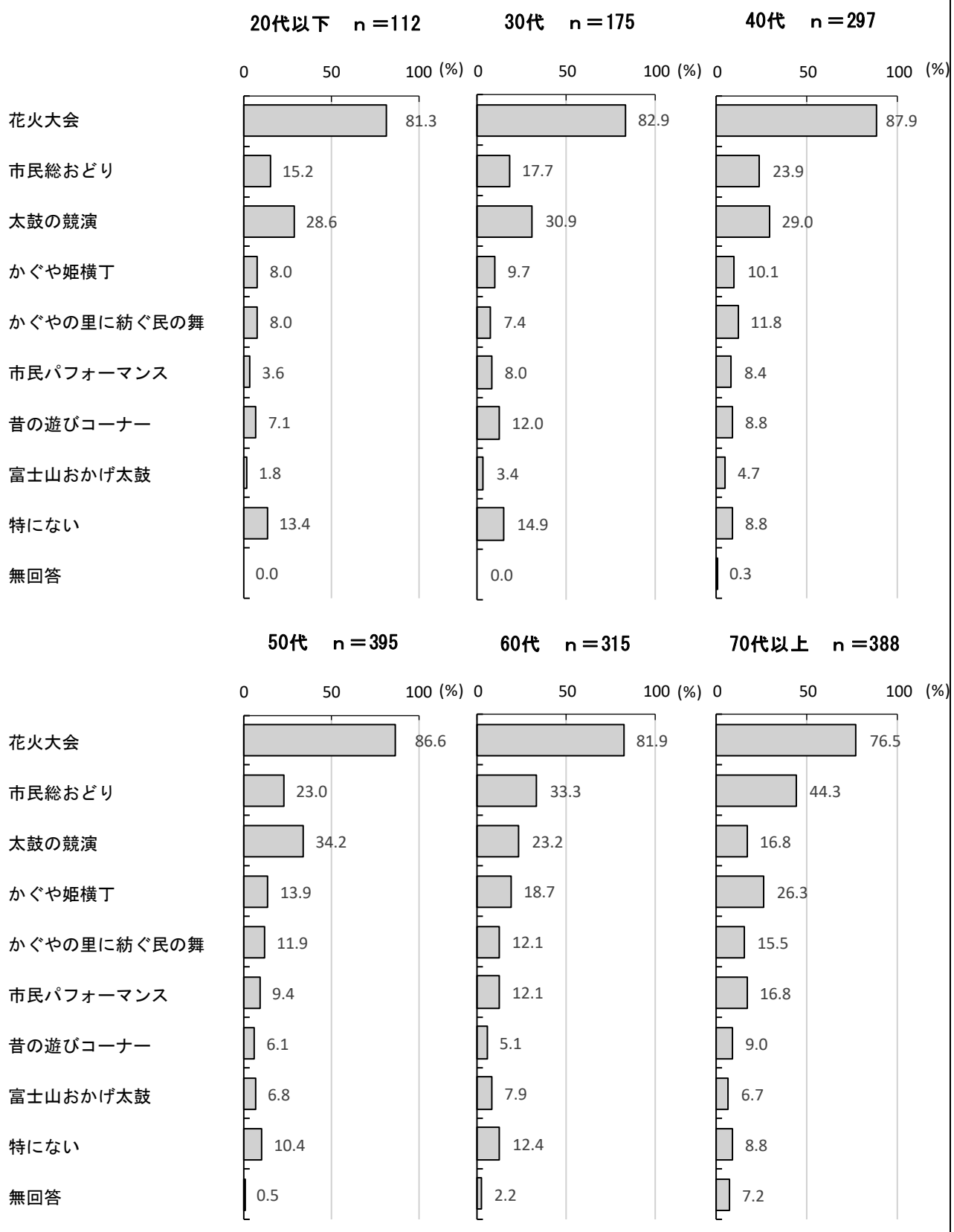

年代別では、60代以上において「市民総おどり」が30％以上と、ほかの年代に比べて多くなっている。「市民総おどり」は、年代が高いほど多い傾向にある。「かぐや姫横丁」は、70代以上が26.3％と、ほかの年代に比べて最も多くなっている。

＜経年比較＞

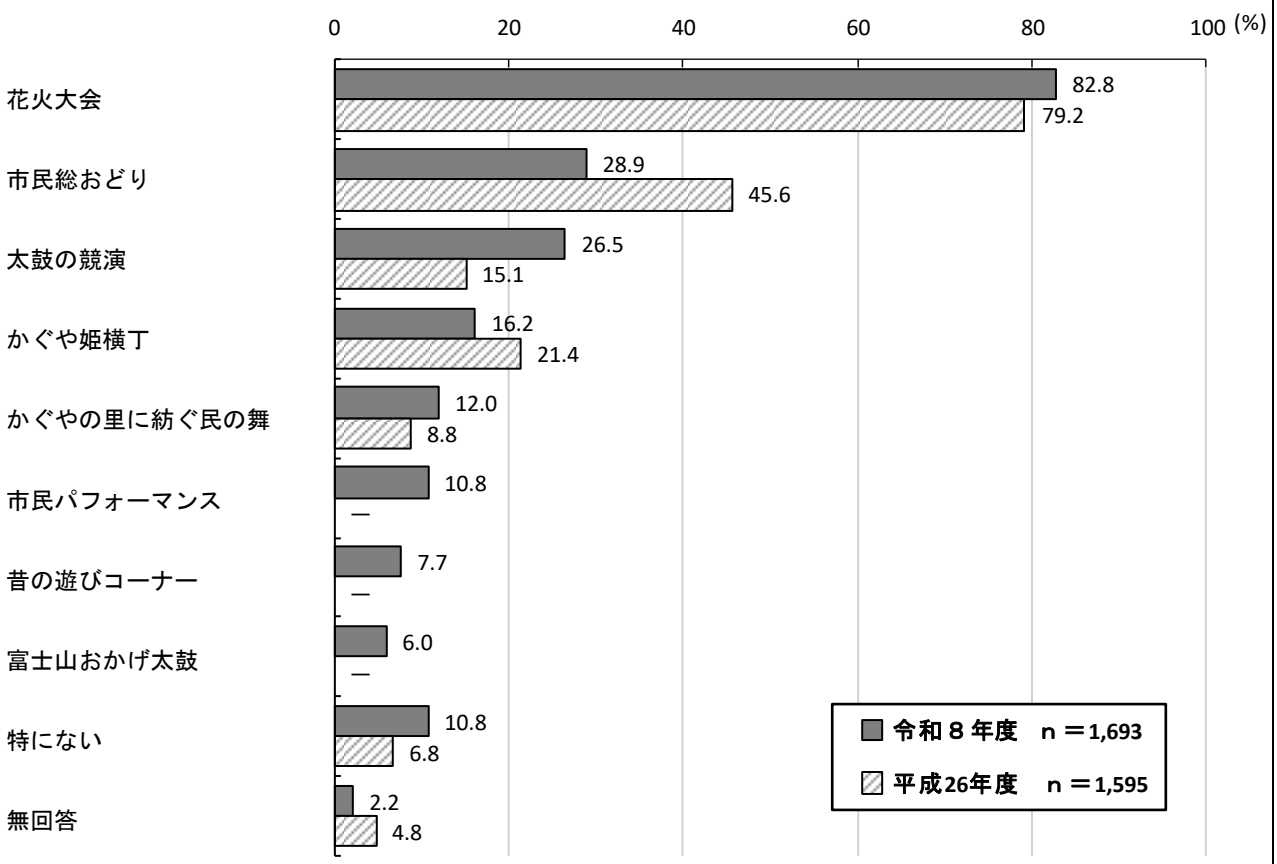

※平成26年度調査は選択肢が異なるため、令和8年度調査にある選択肢のみ掲載。

平成26年度の調査結果と比較すると、選択肢が異なるため参考となるが、「太鼓の競演」が11.4ポイント、「かぐやの里に紡ぐ民の舞」が3.2ポイントそれぞれ増加している。「市民総おどり」が16.7ポント、「かぐや姫横丁」が5.2ポイントそれぞれ減少している。

「特にない」は4.0ポイント増加している。

（９）観光ＰＲ大使「かぐや姫」の認知度

問14　「富士まつり」では、毎年「かぐや姫コンテスト」を実施し、観光ＰＲ大使である「かぐや姫」を選んで、市内外でＰＲ活動をしていることを知っていますか。
次の中から１つだけ選んで○をつけてください。

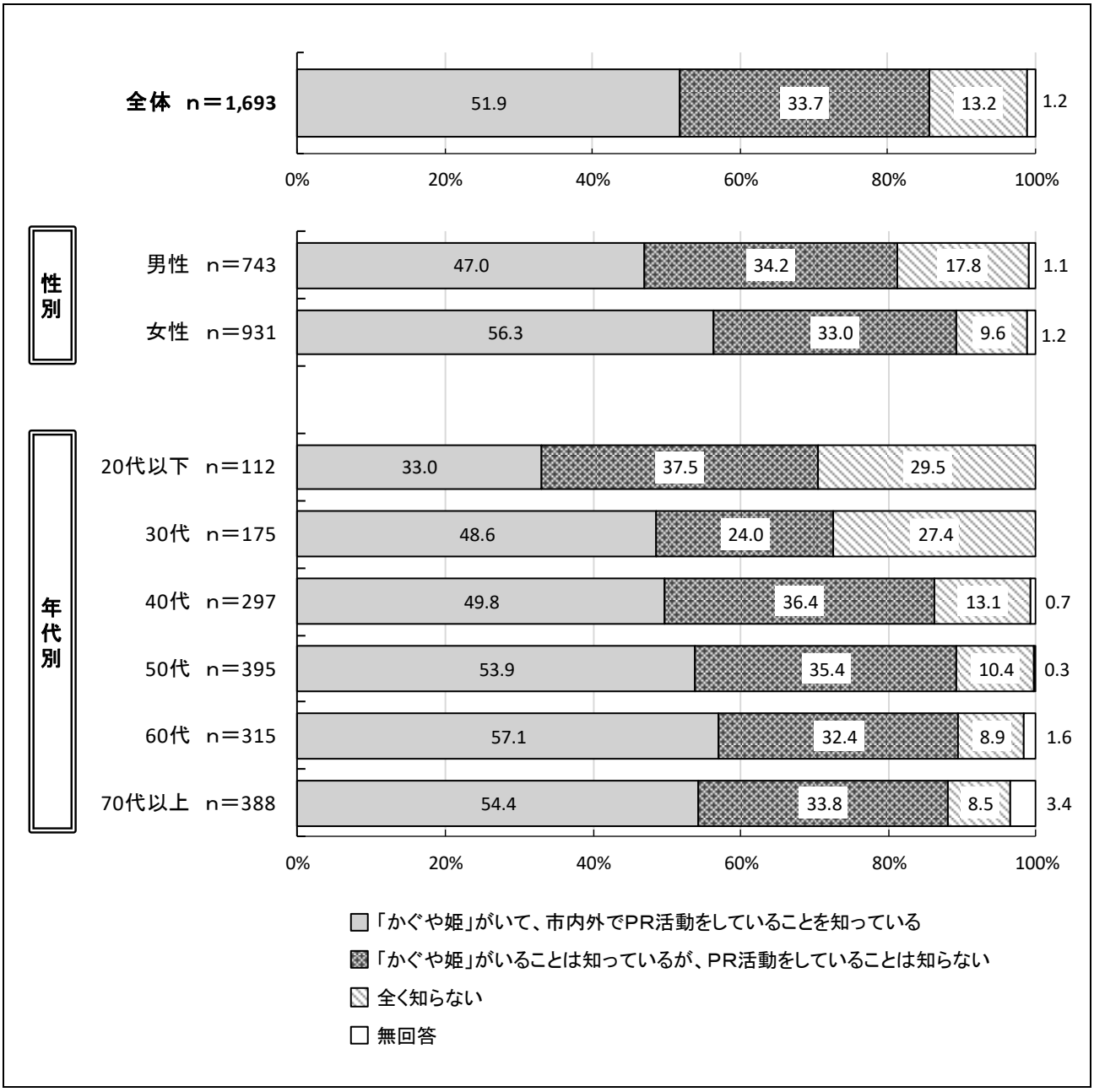

観光ＰＲ大使「かぐや姫」の認知度は、「『かぐや姫』がいて、市内外でＰＲ活動をしていることを知っている」が51.9%、「『かぐや姫』がいることは知っているが、ＰＲ活動をしていることは知らない」が33.7%、「全く知らない」が13.2%となっている。

性別で見ると、女性において「『かぐや姫』がいて、市内外でＰＲ活動をしていることを知っている」が56.3%と、男性より多くなっている。

年代別では、60代において「『かぐや姫』がいて、市内外でＰＲ活動をしていることを知っている」が57.1%と最も多くなっている。一方、30代以下において「全く知らない」が25%以上と、ほかの年代に比べて多くなっている。

＜経年比較＞

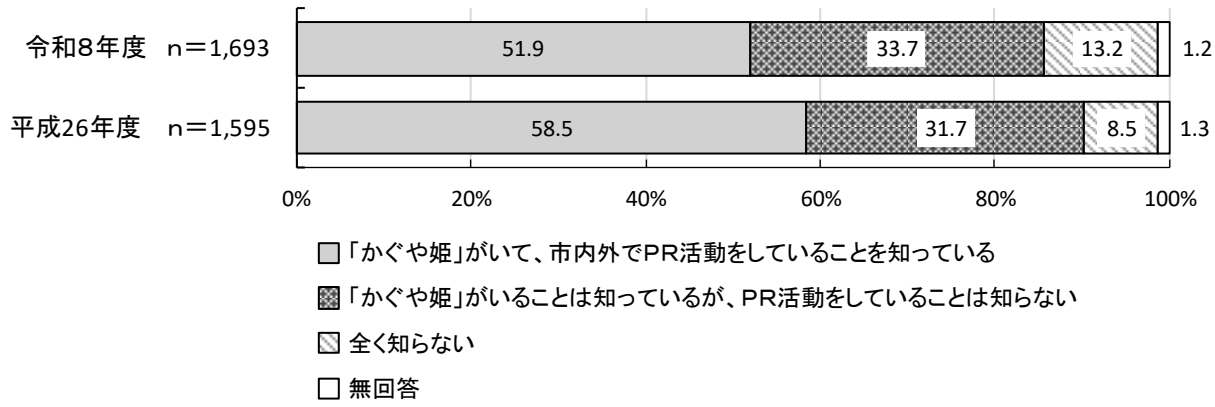

平成26年度の調査結果と比較すると、「『かぐや姫』がいて、市内外でＰＲ活動をしていることを知っている」が6.6ポイント減少し、「『かぐや姫』がいることは知っているが、ＰＲ活動をしていることは知らない」が2.0ポイント、「全く知らない」が4.7ポイントそれぞれ増加している。

（10）今後の「富士まつり」について

問15　これからの「富士まつり」をどのように運営したらよいと思いますか。
次の中からあなたの考えに最も近いものを１つだけ選んで○をつけてください。



これからの「富士まつり」をどのように運営したらよいかについては、「富士市民が参加して楽しむ祭り」が37.3%と最も多く、次いで「富士市民が見て楽しむ祭り」が34.4%となっている。一方、「分からない」が15.1%と三番目に多くなっている。

性別で見ると、男性において「富士市民が見て楽しむ祭り」が女性より多く、女性においては「富士市民が参加して楽しむ祭り」が男性より多くなっている。

年代別では、20代以下と70代以上において「富士市民が見て楽しむ祭り」が、30代・40代・50代・60代においては「富士市民が参加して楽しむ祭り」が最も多くなっている。

＜経年比較＞

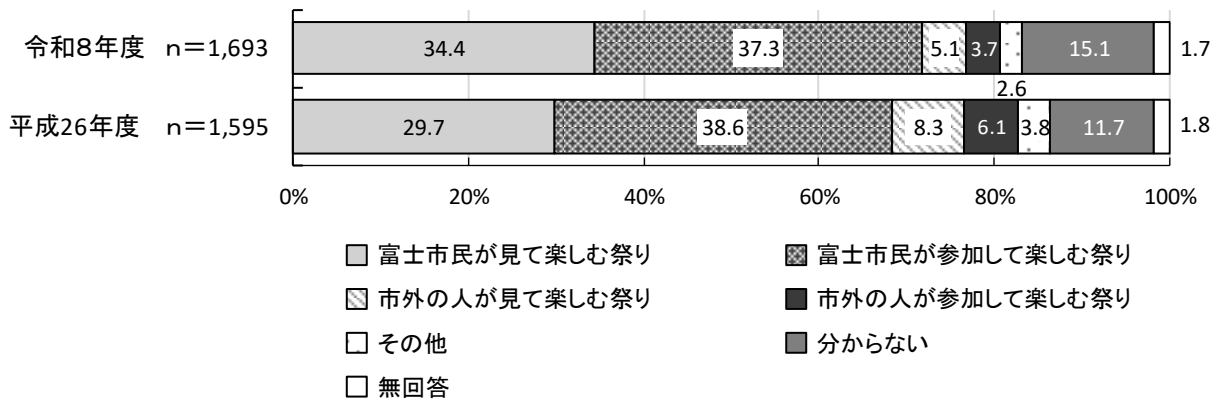

平成26年度の調査結果と比較すると、「富士市民が見て楽しむ祭り」が4.7ポイント増加し、「富士市民が参加して楽しむ祭り」「市外の人が見て楽しむ祭り」「市外の人が参加して楽しむ祭り」がそれぞれ1.3ポイント以上減少している。

(11)「富士まつり」の開催時期について

問16　現在、「富士まつり」は７月４週目の日曜日に開催していますが、気温が高く熱中症の危険があり、花火大会も雷により中止の可能性もあるため開催日の変更を検討しています。開催時期について、最もよいと思うものを次の中から１つだけ選んで○をつけてください。

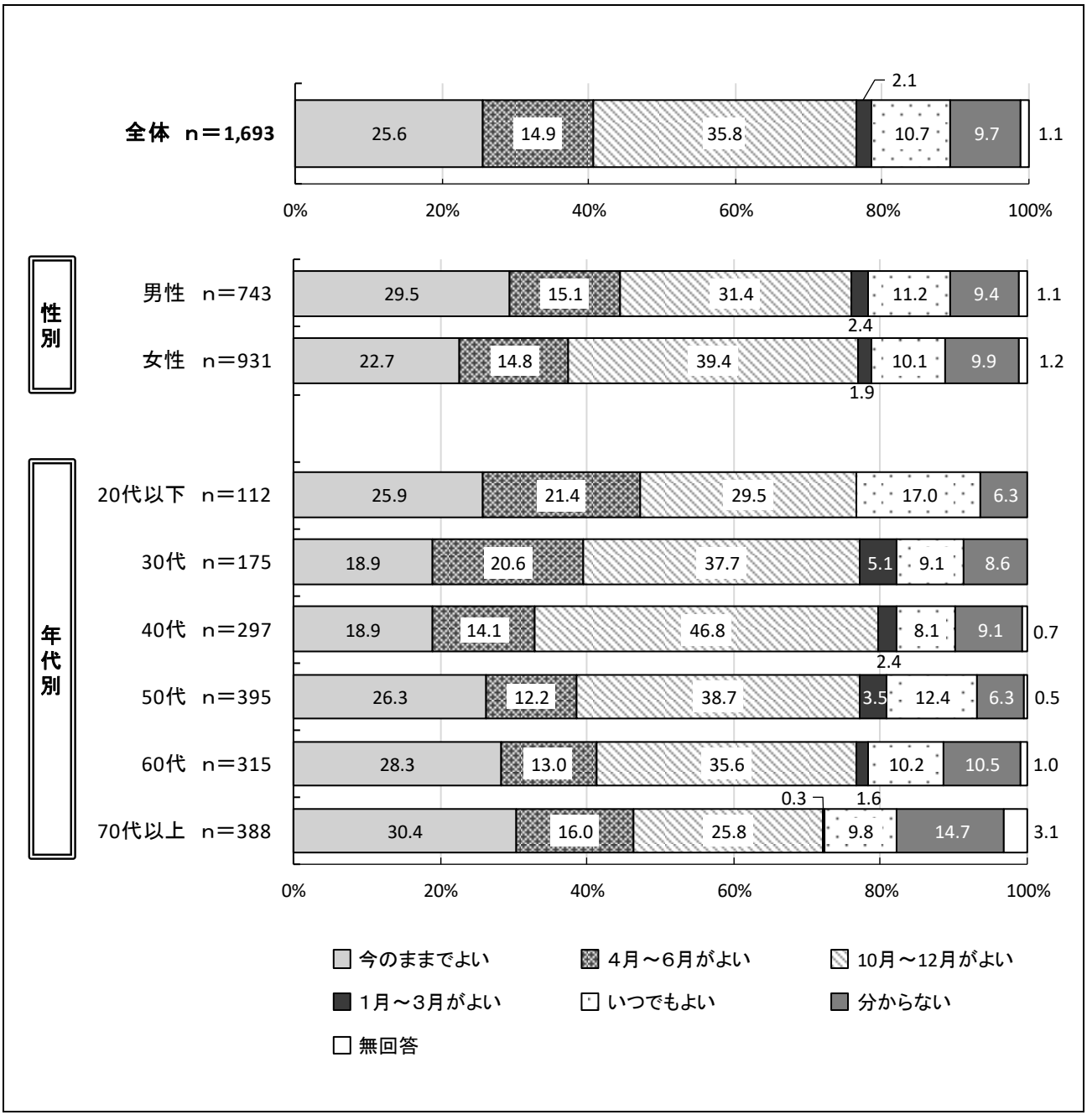

「富士まつり」の開催時期については、「10月～12月がよい」が35.8%と最も多く、次いで「今のままでよい」が25.6%、「４月～６月がよい」が14.9%となっている。

性別で見ると、男性において「今のままでよい」が29.5%と、女性より多くなっている。女性においては「10月～12月がよい」が39.4%と、男性より多くなっている。

年代別では、40代において「10月～12月がよい」が46.8%と、ほかの年代に比べて多くなっている。70代以上においては「今のままでよい」が30.4%と最も多くなっている。

■「市営駐輪場の利用」について

（１）自転車の所有台数

問18　あなたのお宅では自転車を持っていますか。あなたや、あなた以外のご家族がお持ちの自転車も含めて、次の中から１つだけ選んで○をつけてください。

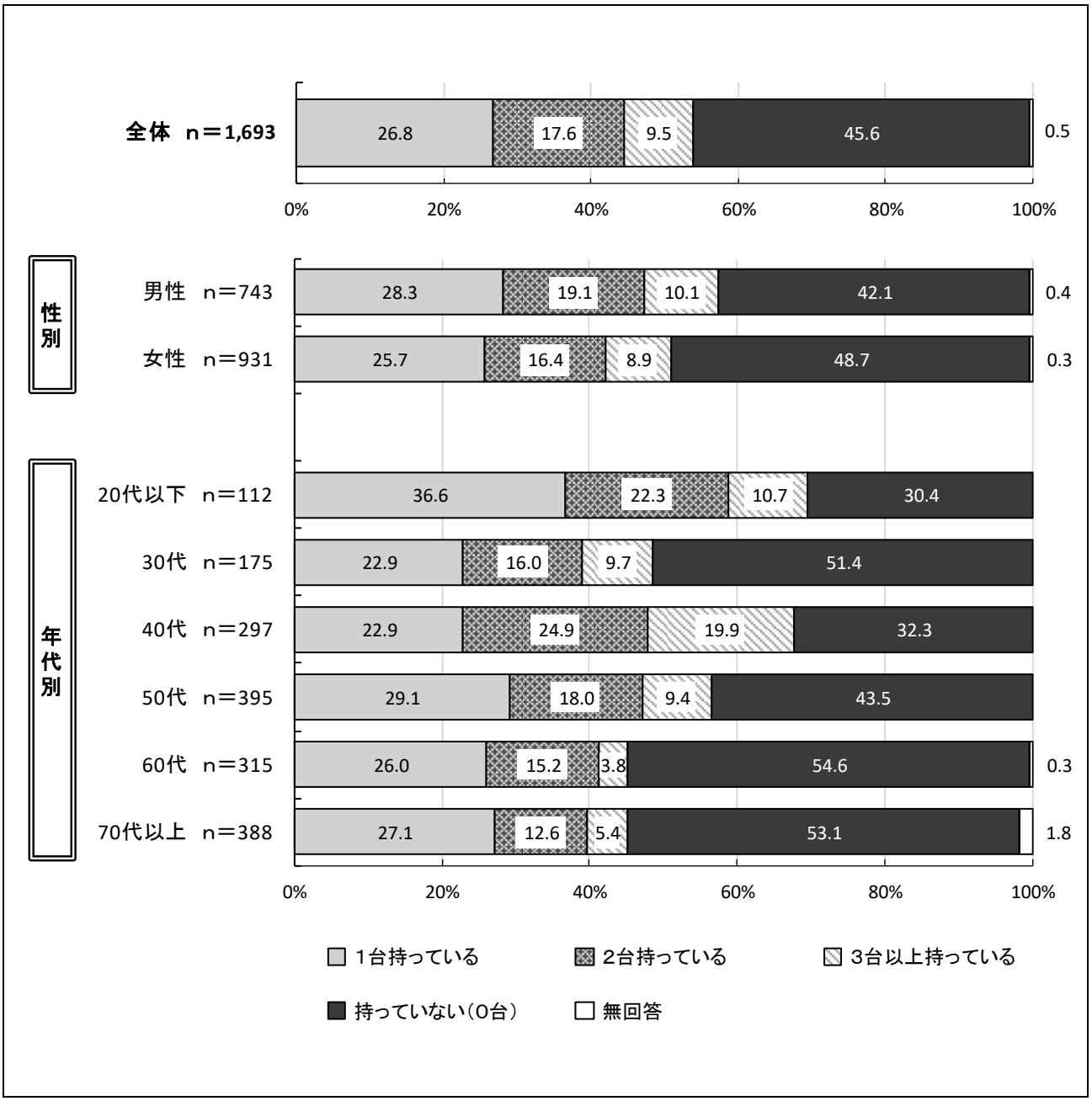

自転車の所有台数は、「持っていない（０台)」が45.6％と最も多く、次いで「１台持っている」が26.8％、「２台持っている」が17.6％となっている。

性別で見ると、男性において１台以上所有している割合が多く、女性においては「持っていない（０台)」が48.7％と半数近くとなっている。

年代別では、30代・60代・70代以上において「持っていない（０台)」が50％以上と多くなっている。40代においては「３台以上持っている」が19.9％と、ほかの年代に比べて多くなっている。

（２）自転車の利用頻度

■ 問18で「１　１台持っている」～「３　３台以上持っている」と答えた人のみ

問19　あなたは、自転車をどのくらいの頻度で利用していますか。次の中から１つだけ選んで○をつけてください。

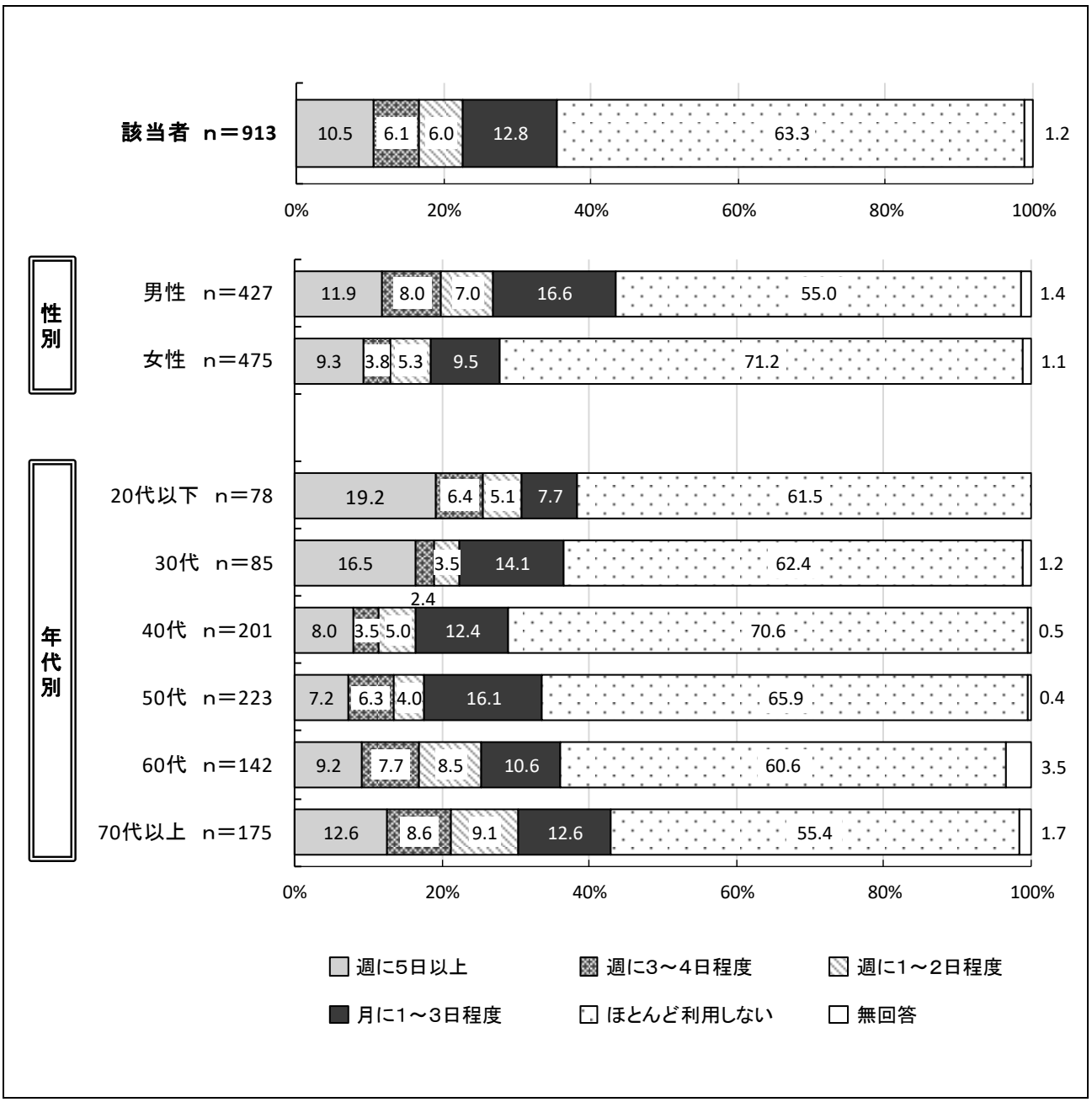

自転車の利用頻度は、「ほとんど利用しない」が63.3％と半数以上となっている。次いで「月に１～３日程度」が12.8％、「週に５日以上」が10.5％となっている。

性別で見ると、女性において「ほとんど利用しない」が71.2％と、男性より多くなっている。男性においては、「ほとんど利用しない」以外の全てにおいて、女性より多くなっている。

年代別では、20代以下・30代・70代以上において「週に5日以上」が10％以上と、ほかの年代に比べて多くなっている。40代においては「ほとんど利用しない」が70.6％と、ほかの年代に比べて多くなっている。

（３）所有自転車の機能・付属品について

■ 問19で「１　週に５日以上」～「４　月に１～３日程度」と答えた人のみ

問20　あなたが利用している自転車の機能や付属品などについて伺います。次の中から当てはまるものを全て選んで○をつけてください。２台以上ある場合は、最も利用している自転車についてお答えください。

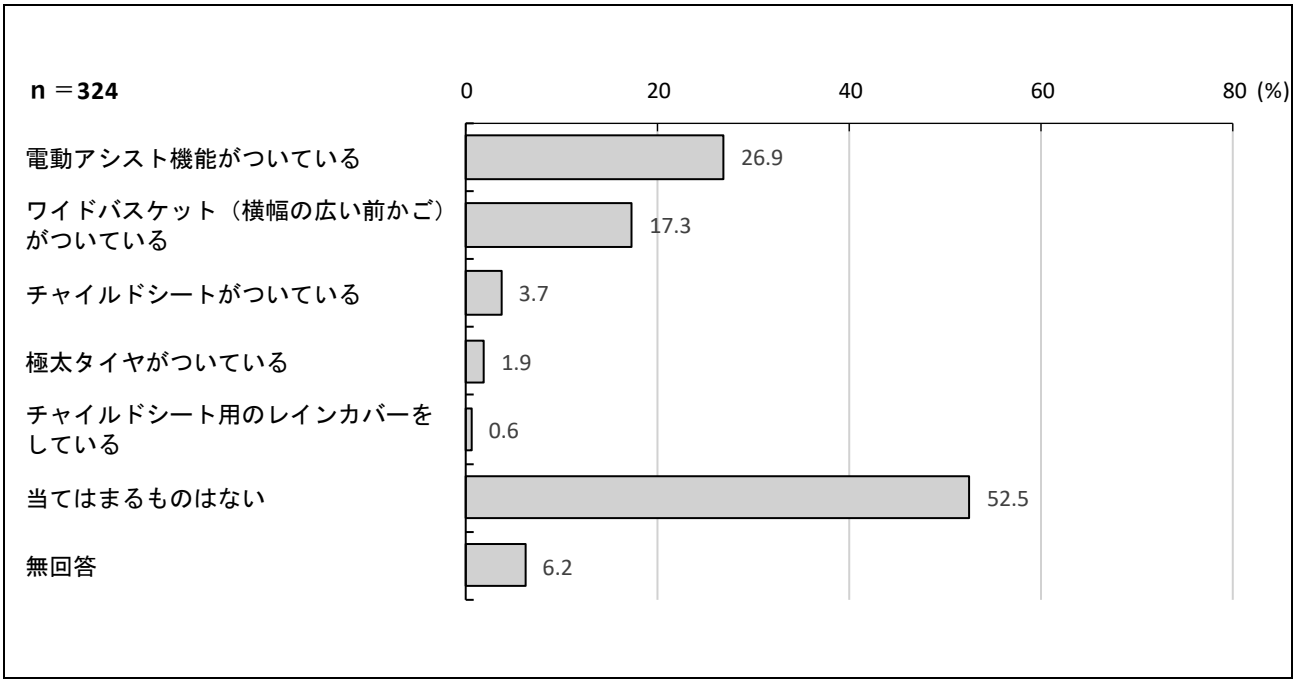

所有自転車の機能や付属品については、「当てはまるものはない」が52.5％と最も多く、次いで「電動アシスト機能がついている」が26.9％、「ワイドバスケットがついている」が17.3％となっている。

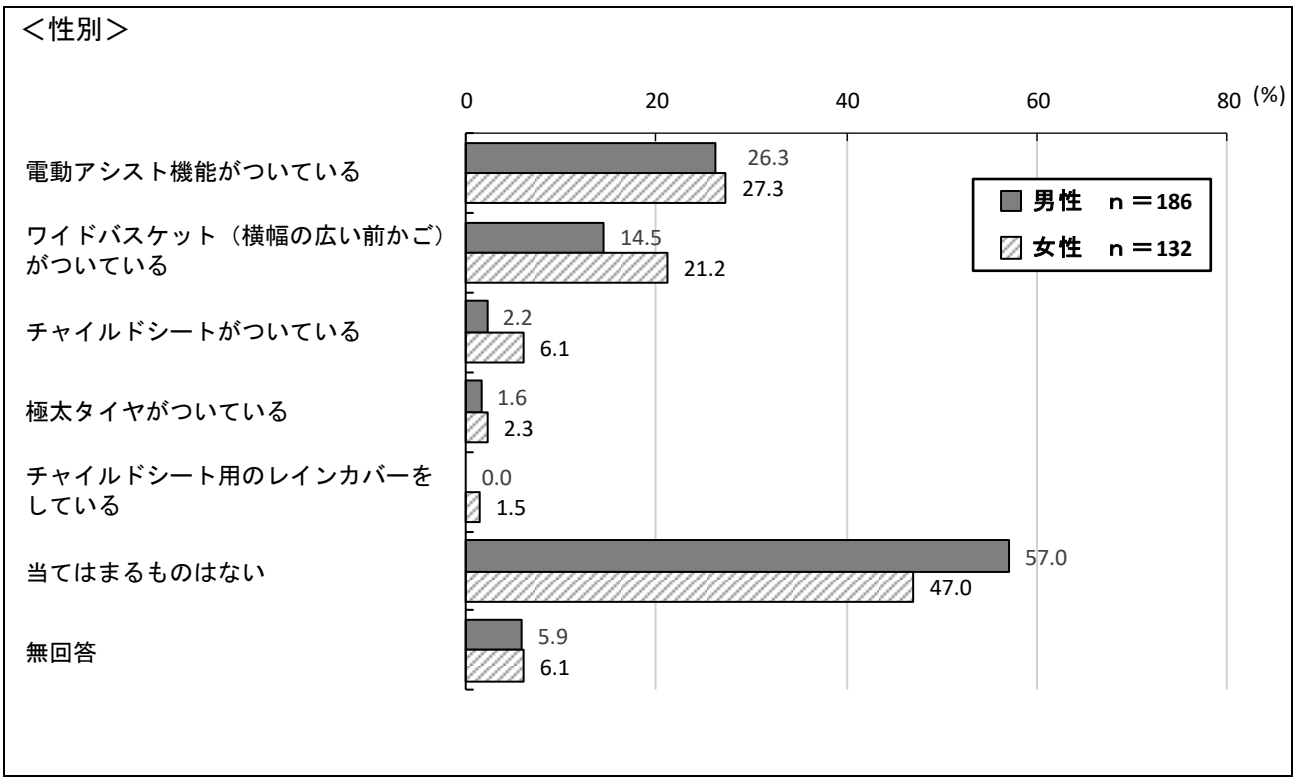

性別で見ると、女性において「電動アシスト機能がついている」が1.0ポイント、「ワイドバスケットがついている」が6.7ポイント、「チャイルドシートがついている」が3.9ポイント、それぞれ男性より多くなっている。男性においては「当てはまるものはない」が10.0ポイント、女性より多くなっている。

＜年代別＞

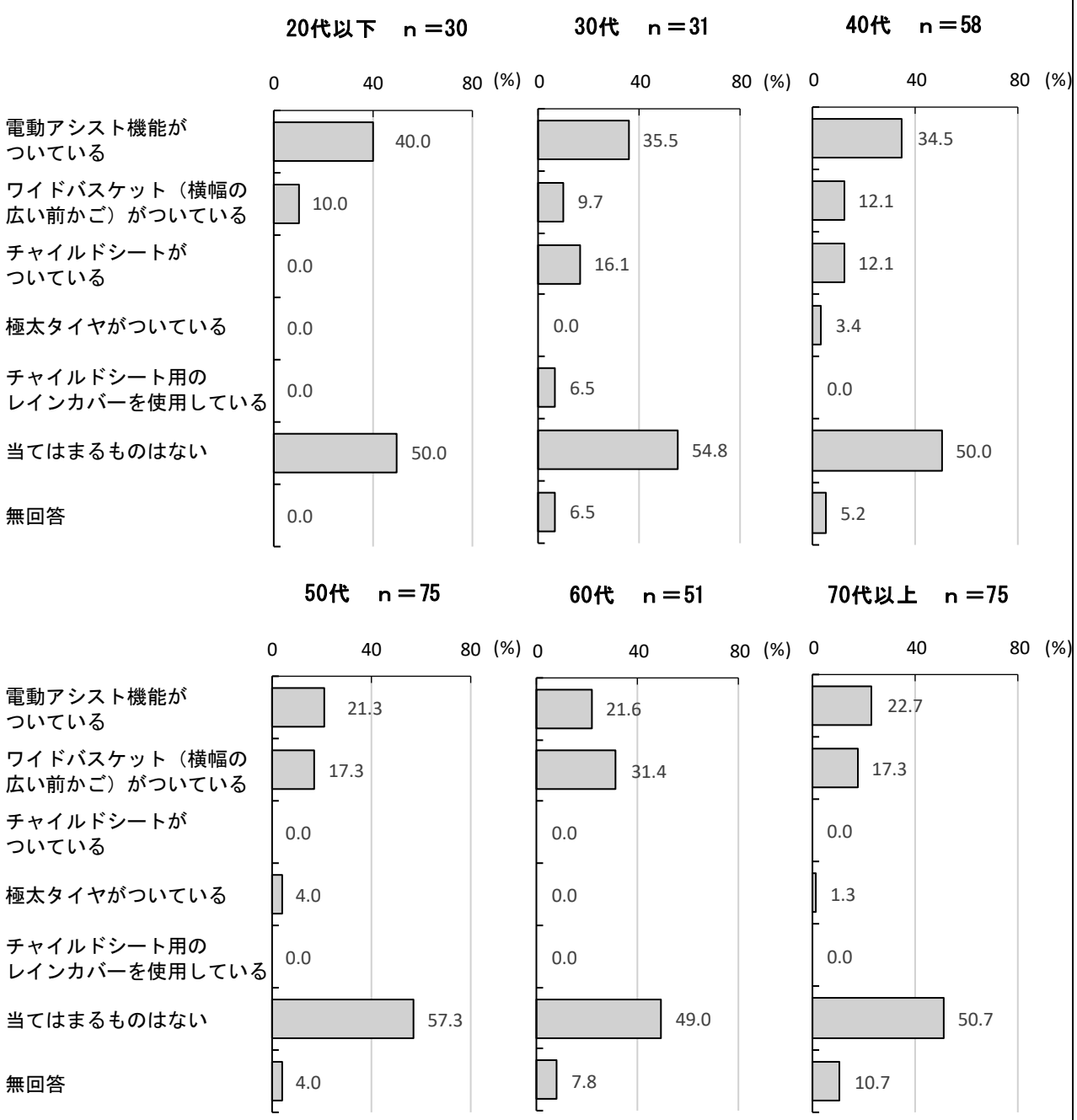

年代別では、30代・40代において「チャイルドシートがついている」が10%以上と、ほかの年代に比べて多くなっている。60代においては「ワイドバスケットがついている」が31.4%と、ほかの年代に比べて多くなっている。

（４）利用自転車のタイプ

■ 問19で「１　週に５日以上」～「４　月に１～３日程度」と答えた人のみ

問21　あなたが利用している自転車はどのタイプですか。次の中から１つだけ選んで○をつけてください。２台以上ある場合は、最も利用している自転車のタイプをお答えください。

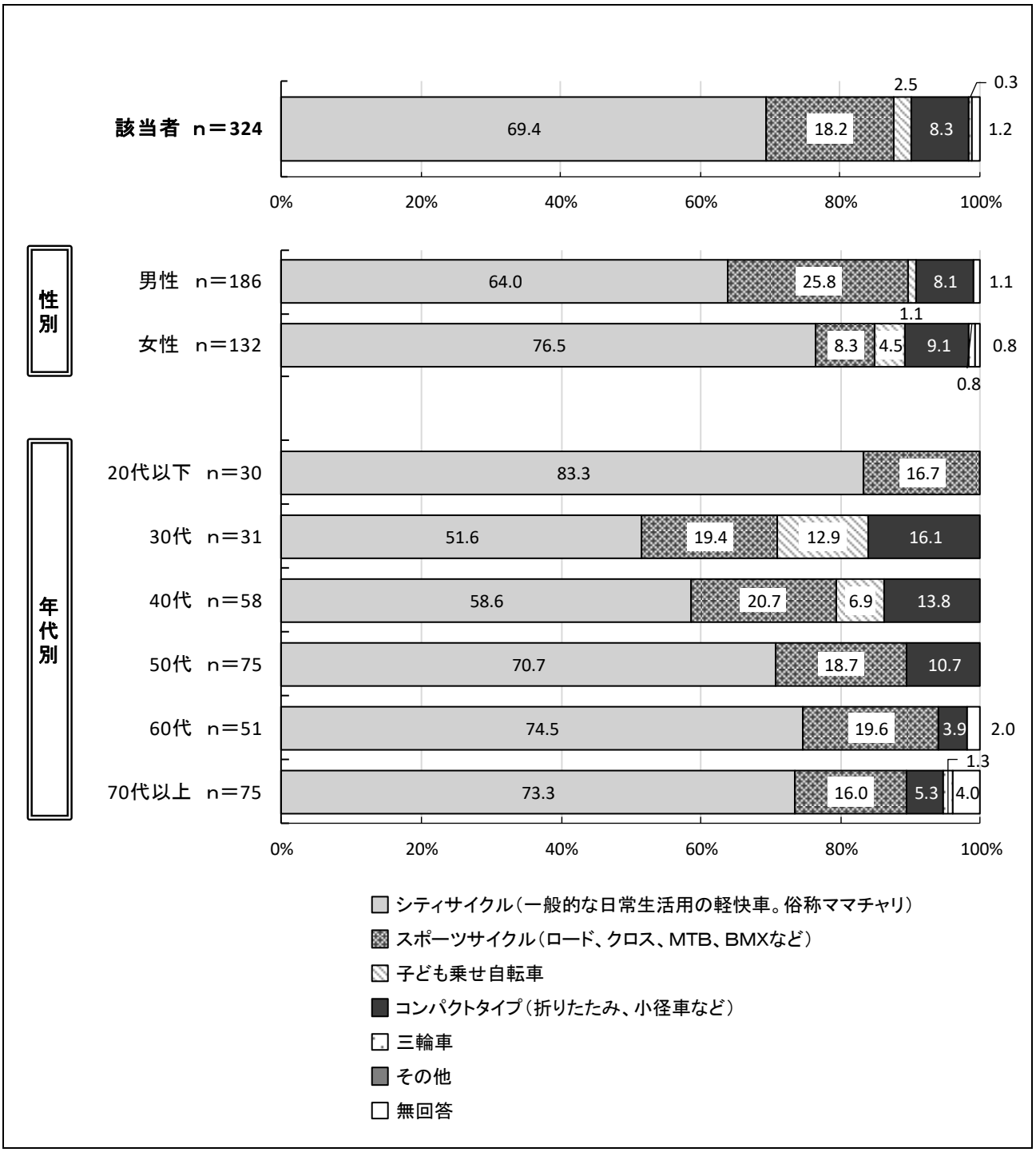

利用している自転車のタイプは、「シティサイクル」が69.4%、「スポーツサイクル」が18.2%、「コンパクトタイプ」が8.3%となっている。

性別で見ると、女性において「シティサイクル」が76.5%と、男性より12.5ポイント多くなっている。男性においては「スポーツサイクル」が25.8%と、女性より17.5ポイント多くなっている。

年代別では、20代以下において「シティサイクル」が83.3%と最も多くなっている。30代・40代・50代においては「コンパクトタイプ」が10%以上と、ほかの年代に比べて多くなっている。

（５）自転車の利用目的

■ 問19で「１　週に５日以上」～「４　月に１～３日程度」と答えた人のみ

問22　あなたが自転車を利用する目的は何ですか。次の中から当てはまるものを全て選んで○をつけてください。

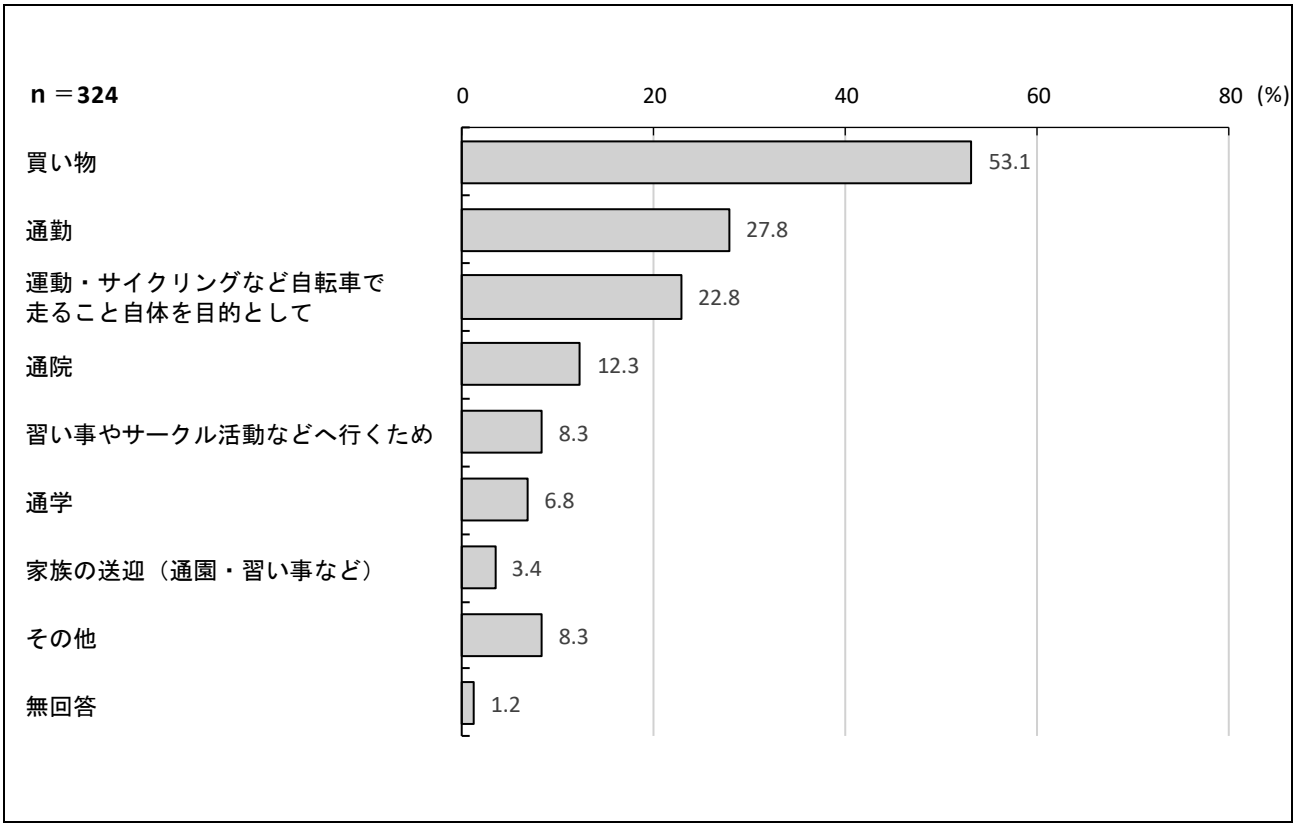

自転車の利用目的は、「買い物」が53.1％と最も多く、次いで「通勤」が27.8％、「運動・サイクリングなど自転車で走ること自体を目的として」が22.8％となっている。

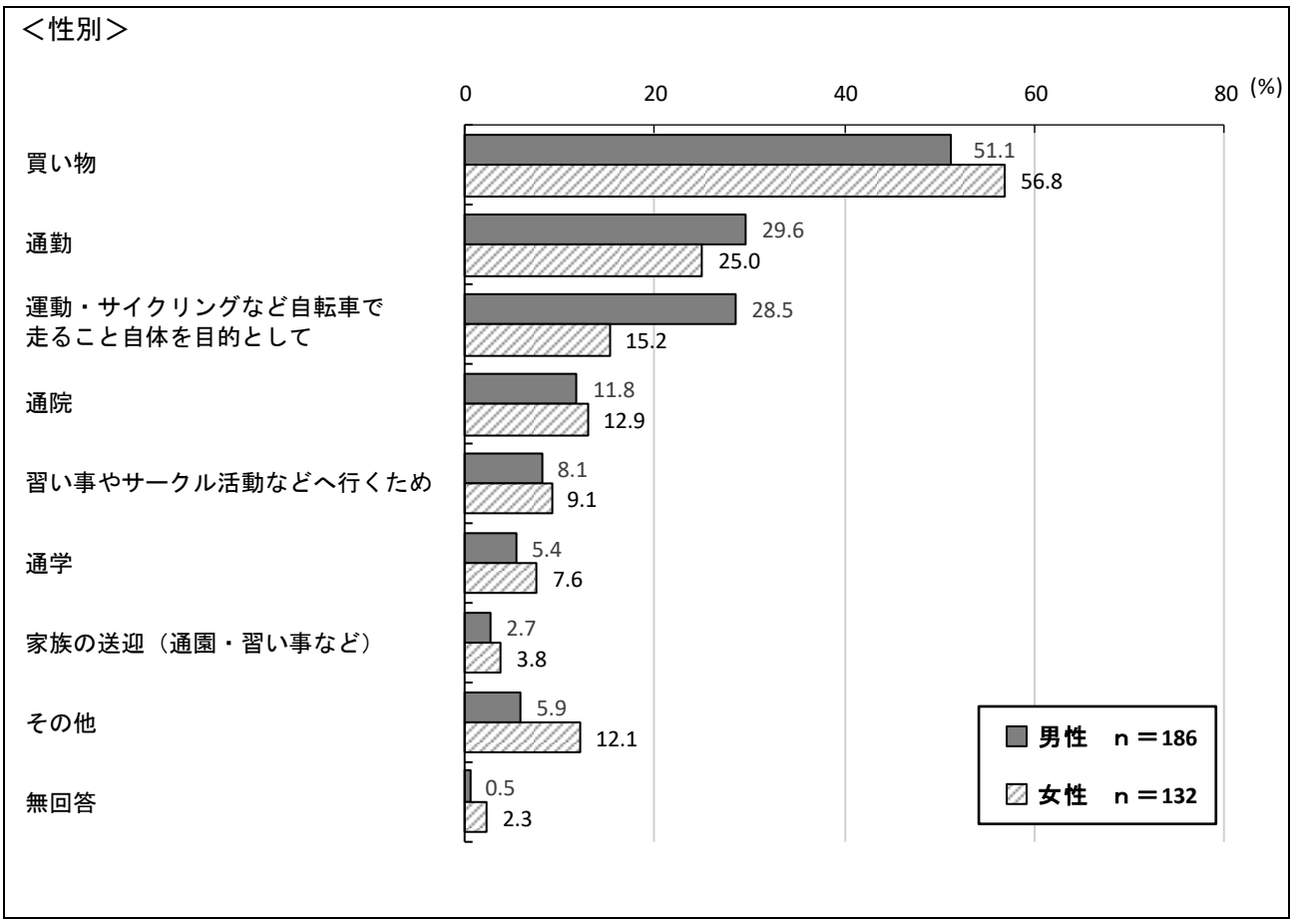

性別で見ると、男性において「通勤」「運動・サイクリングなど自転車で走ること自体を目的として」が、女性より多くなっている。女性においては「買い物」が56.8%と、男性より5.7ポイント多くなっている。

＜年代別＞

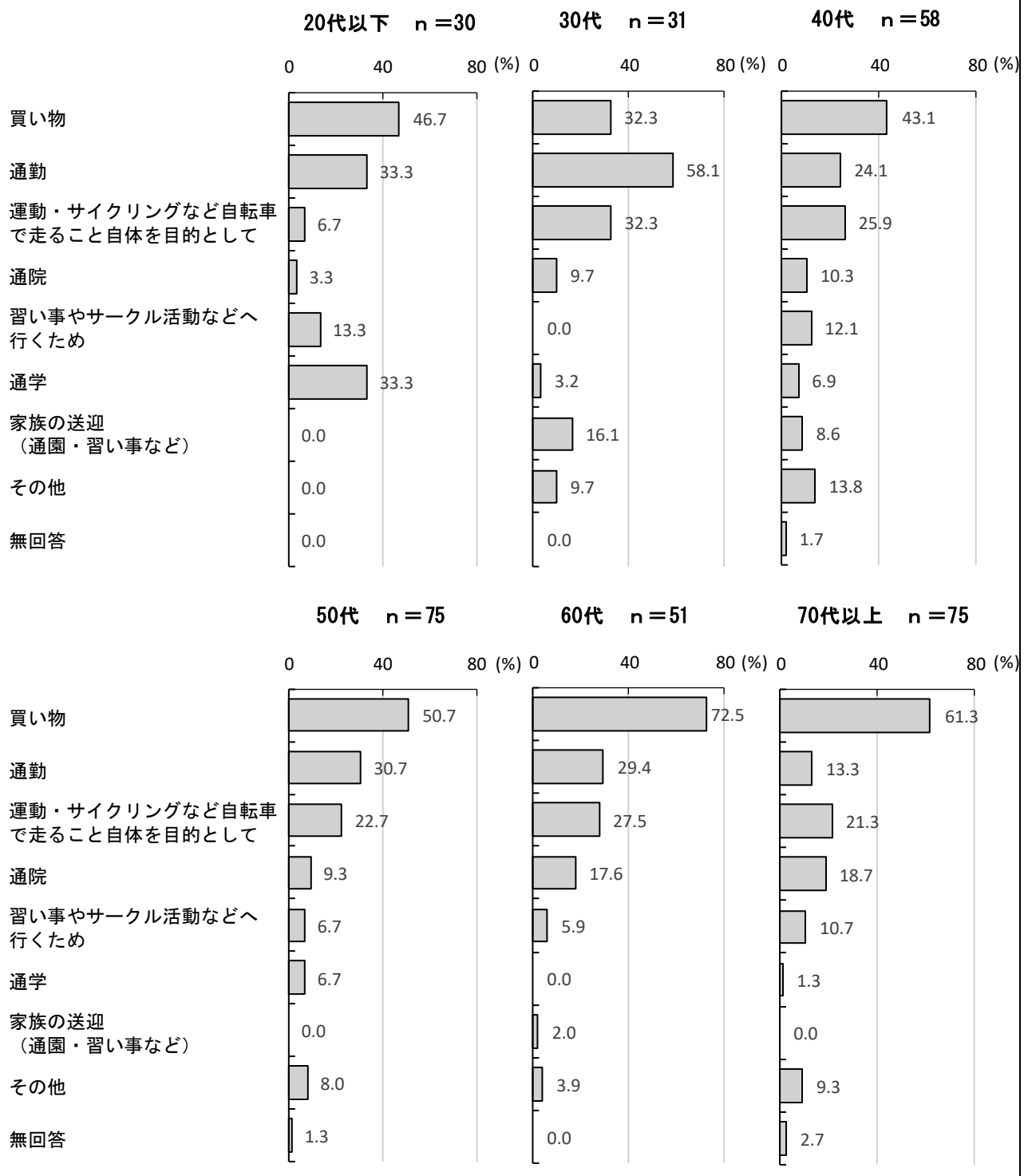

年代別では、20代以下において「通学」が33.3%と、ほかの年代に比べて多くなっている。30代においては「通勤」が58.1%と、最も多くなっている。

（６）原付・バイクの所有台数

問23　あなたは、原動機付自転車（以下「原付」）やバイクを持っていますか。次の中から１つだけ選んで○をつけてください。

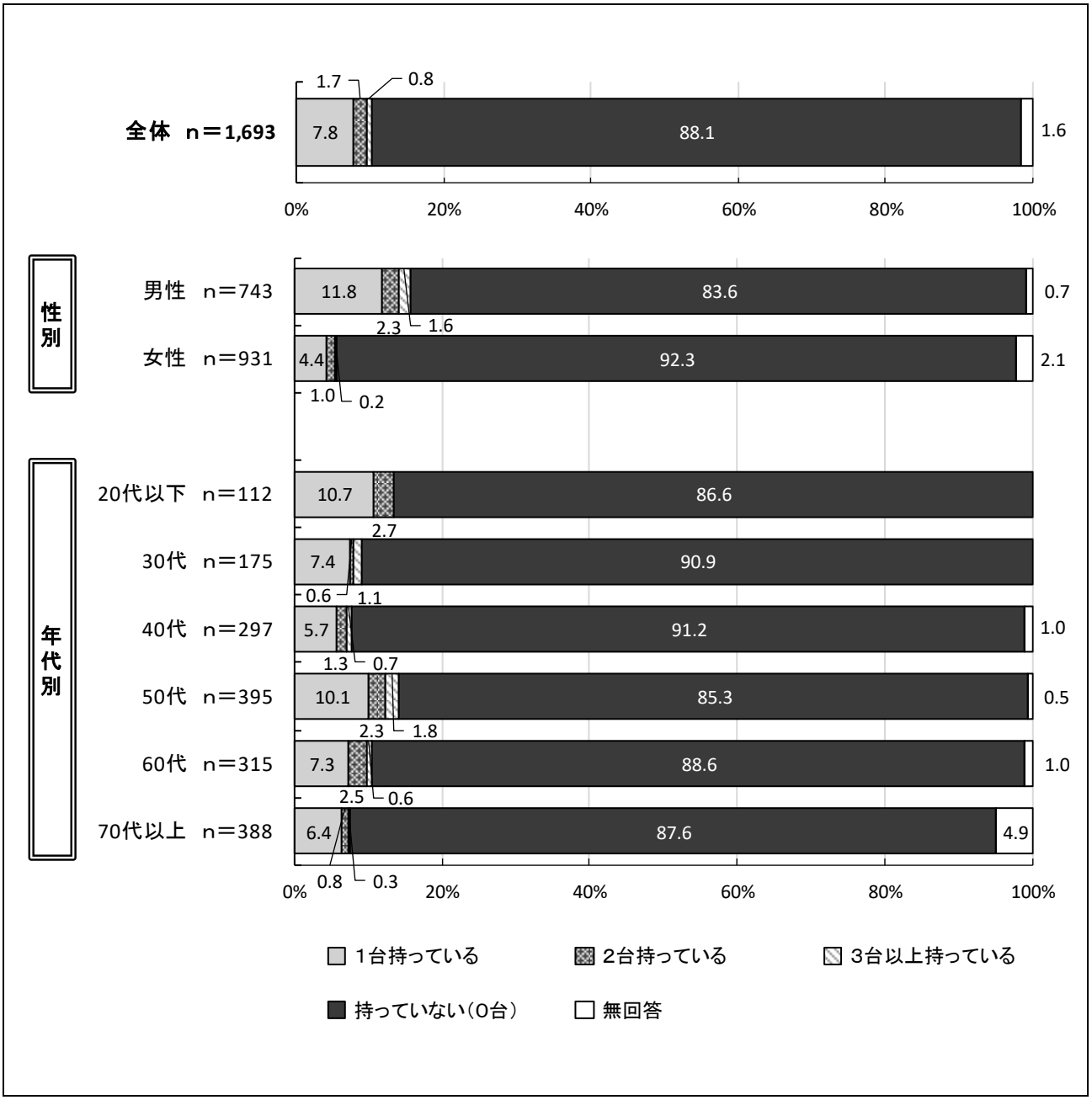

原付・バイクの所有台数は、「持っていない（０台)」が最も多く、88.1%を占めている。次いで「１台持っている」が7.8%となっている。

性別で見ると、男性において「１台持っている」が11.8%と、女性より多くなっている。女性においては「持っていない（０台)」が92.3%と、男性より多くなっている。

年代別では、20代以下・50代において「１台持っている」が10%以上と、ほかの年代に比べて多くなっている。

（７）原付・バイクの利用頻度

■ 問23で「１　１台持っている」～「３　３台以上持っている」と答えた人のみ

問24　あなたは、原付・バイクをどのくらいの頻度で利用していますか。次の中から１つだけ選んで○をつけてください。

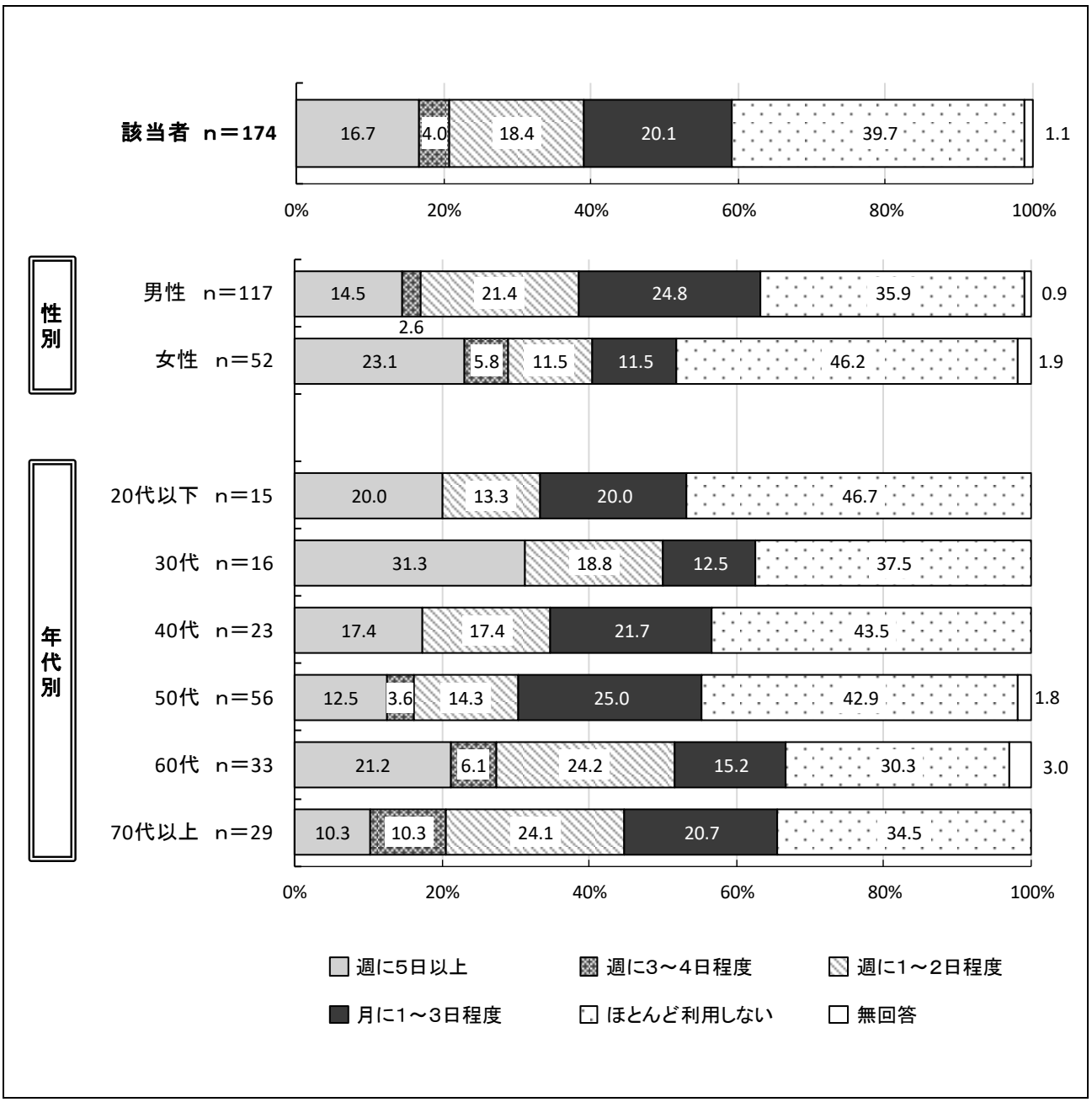

原付・バイクの利用頻度は、「ほとんど利用しない」が39.7％と最も多く、次いで「月に１～３日程度」が20.1％、「週に１～２日程度」が18.4％となっている。

性別で見ると、女性において「週に５日以上」「週に３～４日程度」「ほとんど利用しない」が、男性より多くなっている。男性においては「週に１～２日程度」「月に１～３日程度」が、女性より多くなっている。

年代別では、30代において「週に5日以上」が31.3％と、ほかの年代に比べて多くなっている。50代においては「月に１～３日程度」が25.0％と、ほかの年代に比べて多くなっている。

（８）所有原付・バイクの総排気量

■ 問24で「１　週に５日以上」～「４　月に１～３日程度」と答えた人のみ

問25　あなたが持っている原付・バイクの総排気量を、次の中から１つだけ選んで○をつけてください。２台以上ある場合は、最も利用している原付・バイクについてお答えください。

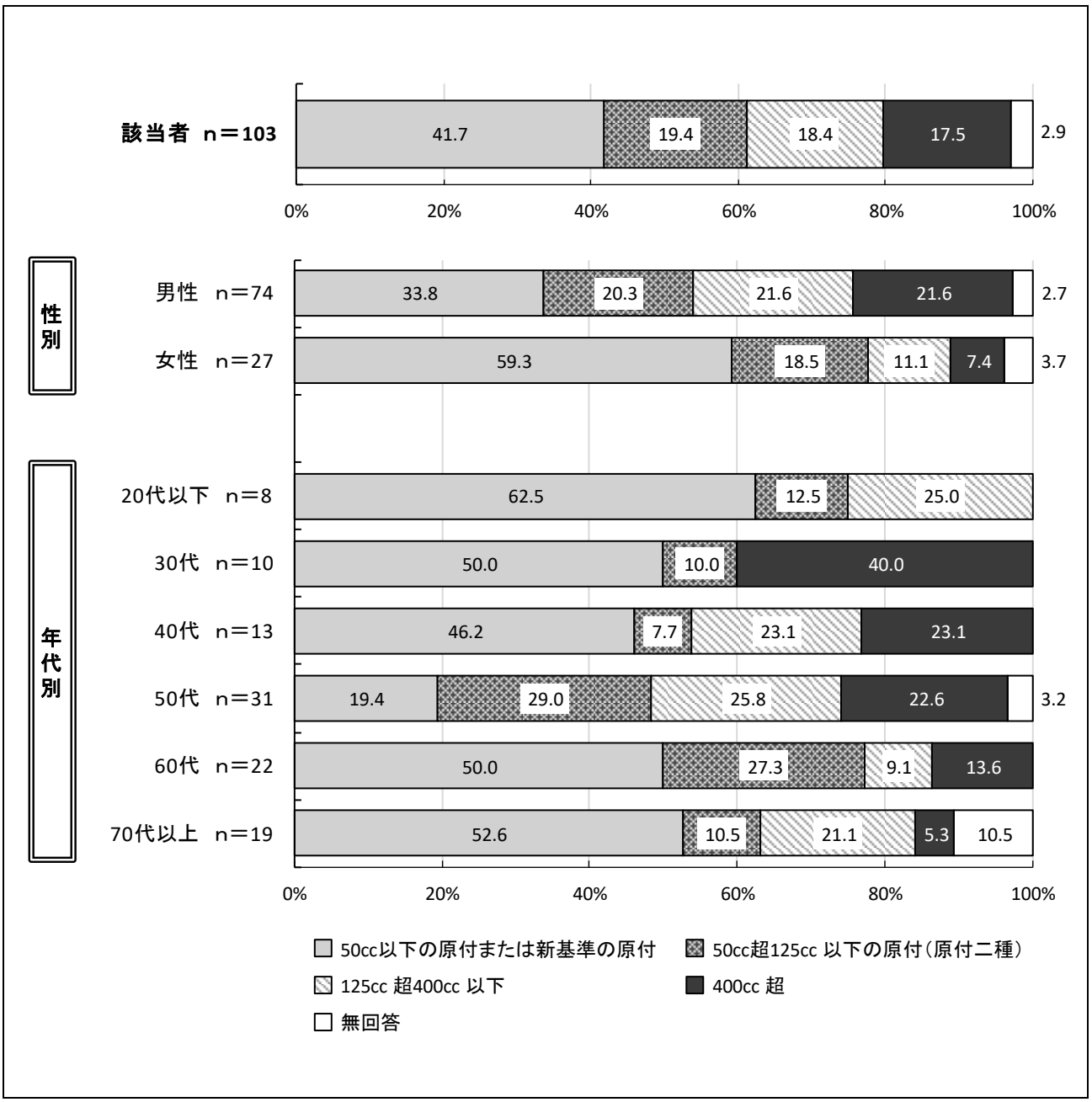

所有する原付・バイクの総排気量は、「50cc以下の原付または新基準の原付」が41.7％と最も多く、次いで「50cc超125cc以下の原付（原付二種）」が19.4％、「125cc超400cc以下」が18.4％、「400cc超」が17.5％となっている。

性別で見ると、男性において50cc以上の原付・バイクを所有している割合が、女性より多くなっている。女性においては「50cc以下の原付または新基準の原付」が59.3％と、男性よりも多くなっている。

年代別では、該当者が少ないため参考となるが、20代以下において「50cc以下の原付または新基準の原付」が62.5％と、ほかの年代に比べて多くなっている。30代において「400cc超」が、50代において、50cc以上の原付・バイクを所有している割合が、ほかの年代に比べて多くなっている。

（９）所有原付・バイクのタイプ

■ 問24で「１　週に５日以上」～「４　月に１～３日程度」と答えた人のみ

問26　あなたが持っている原付・バイクのタイプを、次の中から１つだけ選んで○をつけてください。２台以上ある場合は、最も利用している原付・バイクについてお答えください。

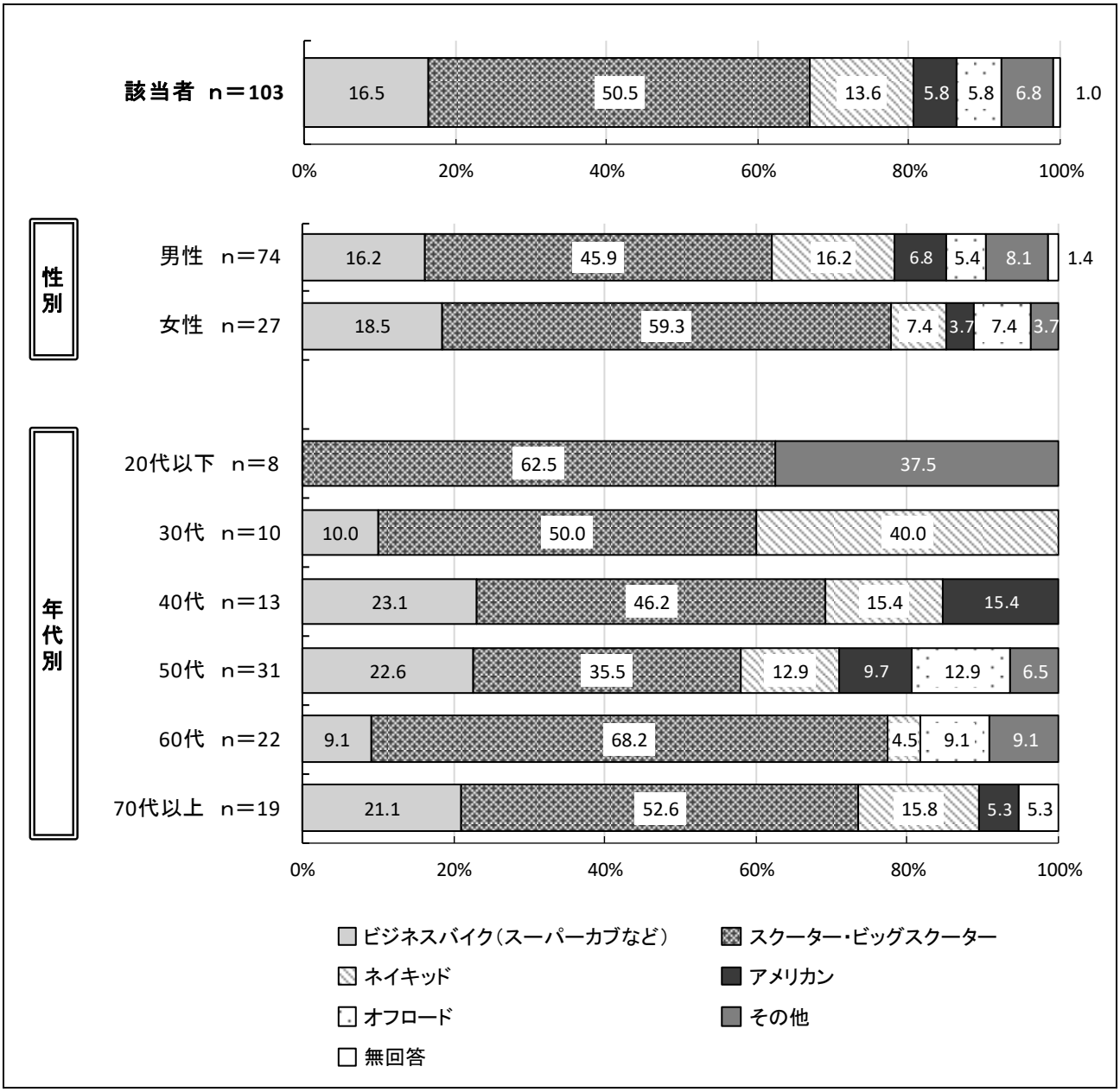

所有する原付・バイクのタイプは、「スクーター・ビッグスクーター」が50.5%と最も多く、次いで「ビジネスバイク（スーパーカブなど）」が16.5%、「ネイキッド」が13.6%となっている。

性別で見ると、女性において「スクーター・ビッグスクーター」が59.3%と、男性より13.4ポイント多くなっている。男性においては「ネイキッド」が16.2%と、女性より8.8ポイント多くなっている。

年代別では、該当者が少ないため参考となるが、20代以下と60代において「スクーター・ビッグスクーター」が60%以上と、ほかの年代に比べて多くなっている。30代においては「ネイキッド」が、40代・50代・70代以上においては「ビジネスバイク（スーパーカブなど」が20%以上と、ほかの年代に比べて多くなっている。

(10) 原付・バイクの利用目的

■ 問24で「１　週に５日以上」～「４　月に１～３日程度」と答えた人のみ

問27　あなたが原付・バイクを利用する目的は何ですか。次の中から当てはまるものを全て選んで○をつけてください。

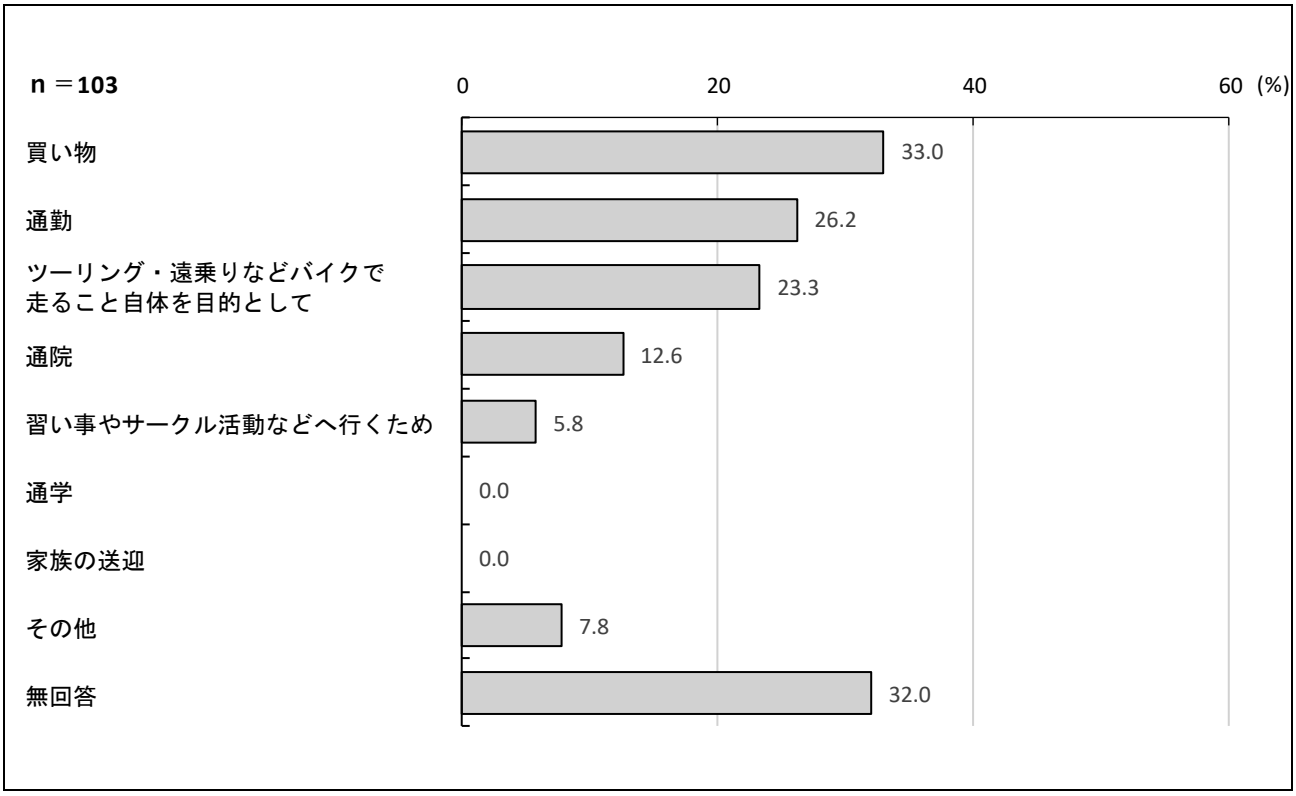

原付・バイクの利用目的は、「買い物」が33.0%と最も多く、次いで「通勤」が26.2%、「ツーリング・遠乗りなどバイクで走ること自体を目的として」が23.3%となっている。

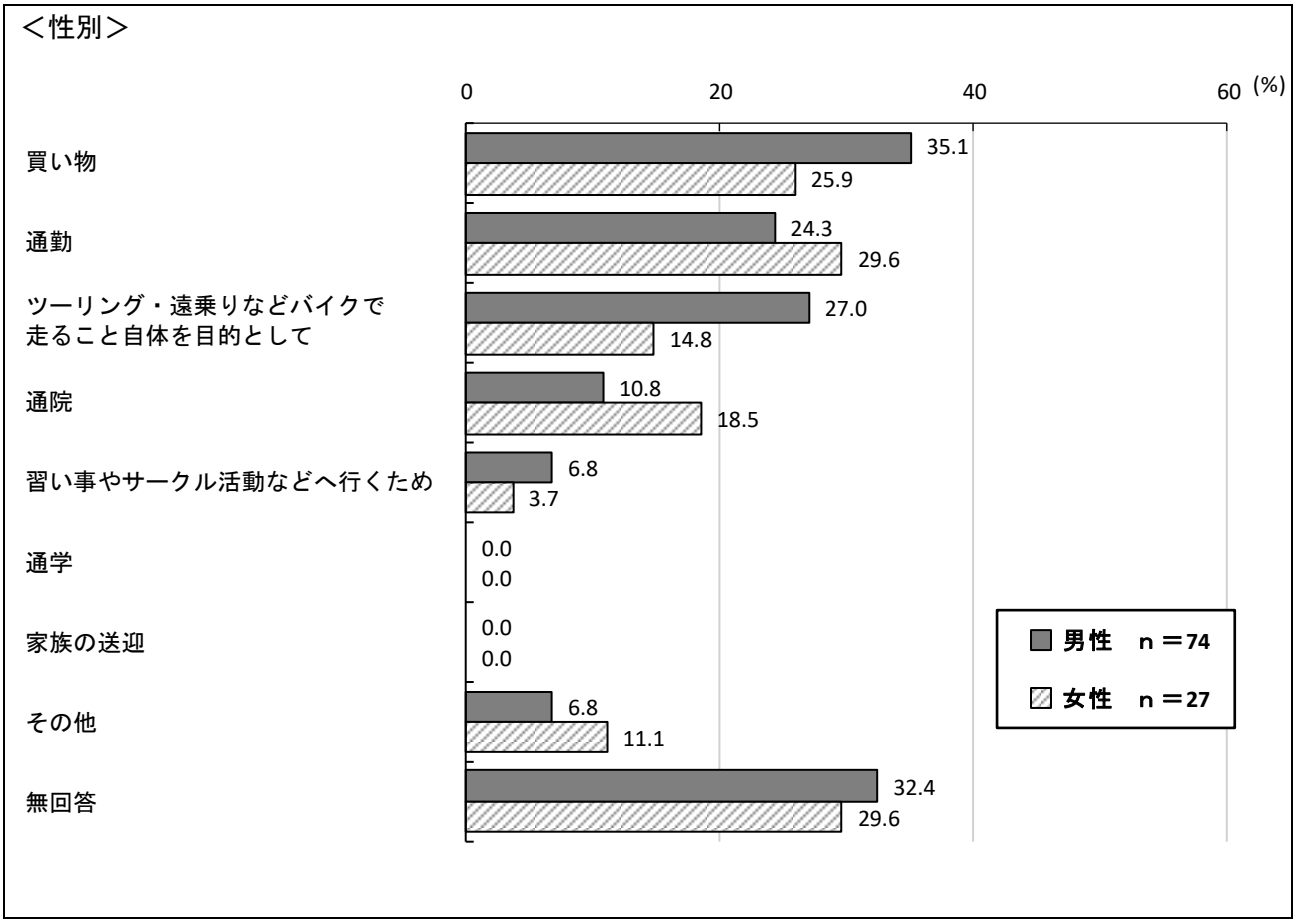

性別で見ると、男性において「買い物」「ツーリング・遠乗りなどバイクで走ること自体を目的として」が、女性より9.0ポイント以上多くなっている。女性においては「通勤」「通院」が、男性より5.0ポイント以上多くなっている。

＜年代別＞

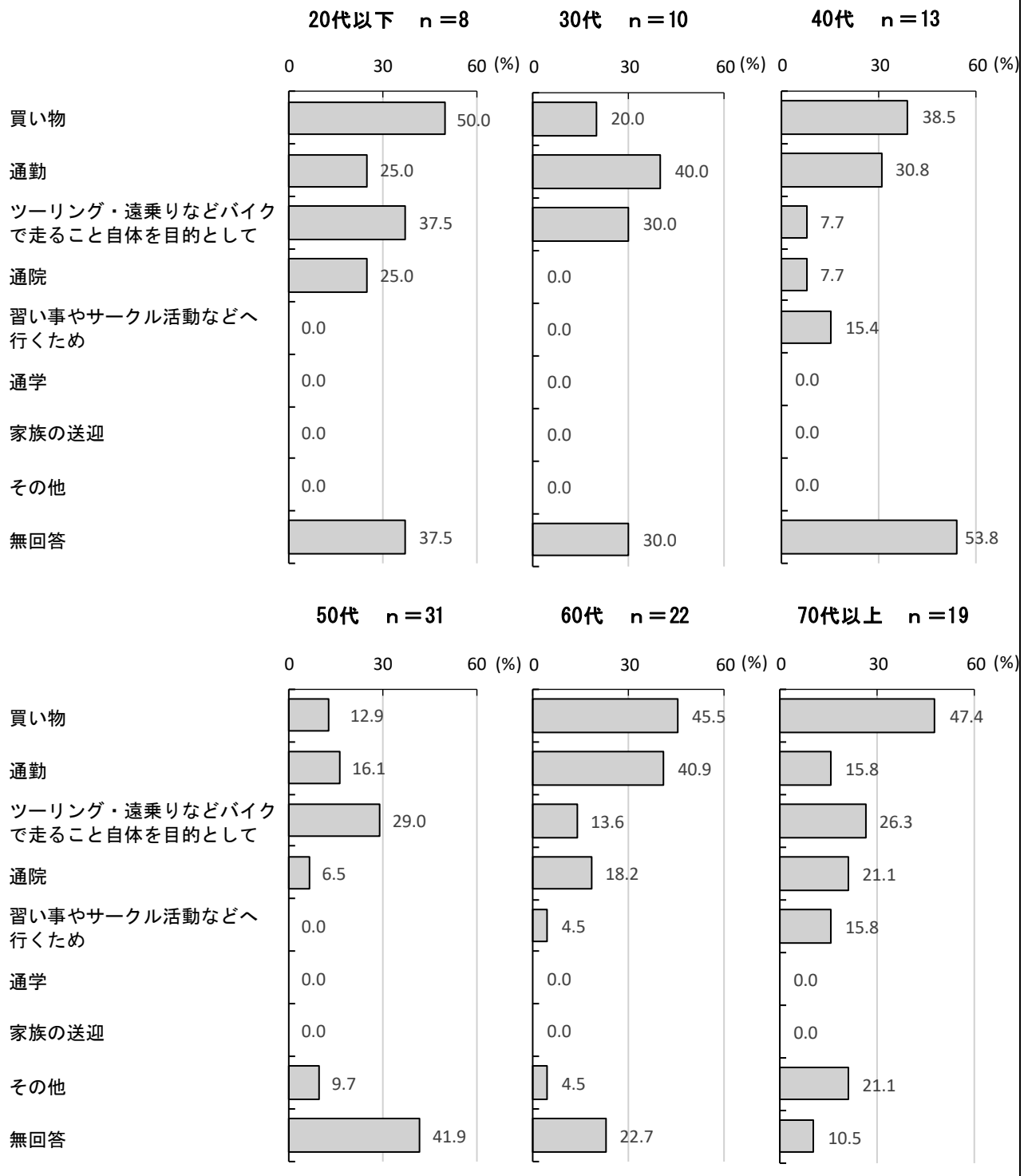

年代別では、該当者が少ないため参考となるが、30代と50代を除く年代において「買い物」が最も多くなっている。30代においては「通勤」が、50代においては「ツーリング・遠乗りなどバイクで走ること自体を目的として」が最も多くなっている。

（11）市営駐輪場の原付利用について

問28　市営駐輪場は、50cc以下の原付または新基準の原付が利用できます。このことについて、あなたの考えに最も近いものを、次の中から１つだけ選んで○をつけてください。

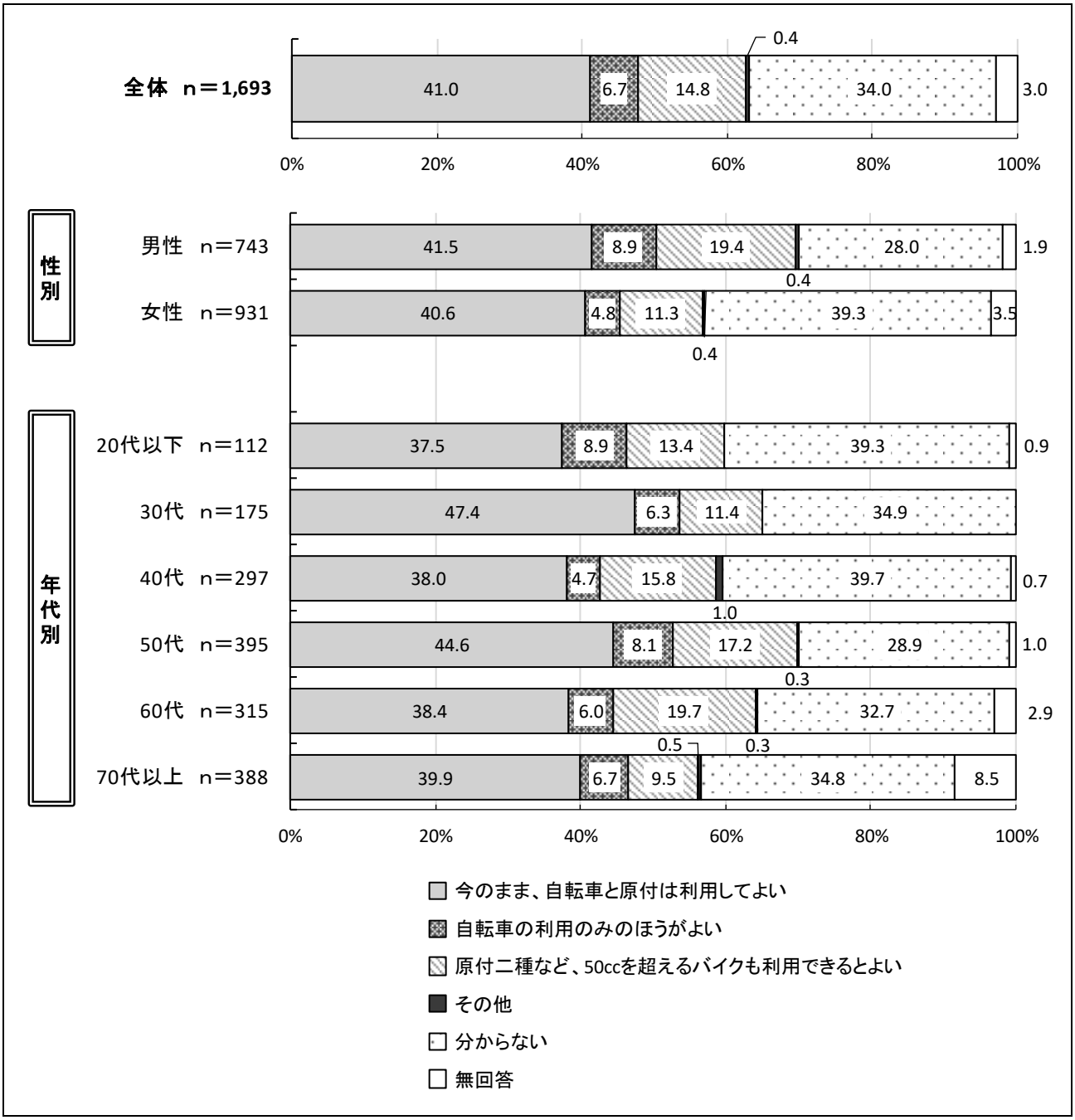

市営駐輪場は50cc以下の原付または新基準の原付が利用できることについては、「今のまま、自転車と原付は利用してよい」が41.0％と最も多く、次いで「原付二種など、50ccを超えるバイクも利用できるとよい」が14.8％、「自転車の利用のみのほうがよい」が6.7％となっている。また、「分からない」が34.0％と多くなっている。

性別で見ると、男性において「原付二種など、50ccを超えるバイクも利用できるとよい」が19.4％と、女性より8.1ポイント多くなっている。

年代別では、30代・50代において「今のまま、自転車と原付は利用してよい」が40％以上と、ほかの年代に比べて多くなっている。

(12) 市営駐輪場の認知度

問29　あなたが知っている市営駐輪場はどれですか。下の地図を参考に、次の中から当てはまるものを全て選んで○をつけてください。

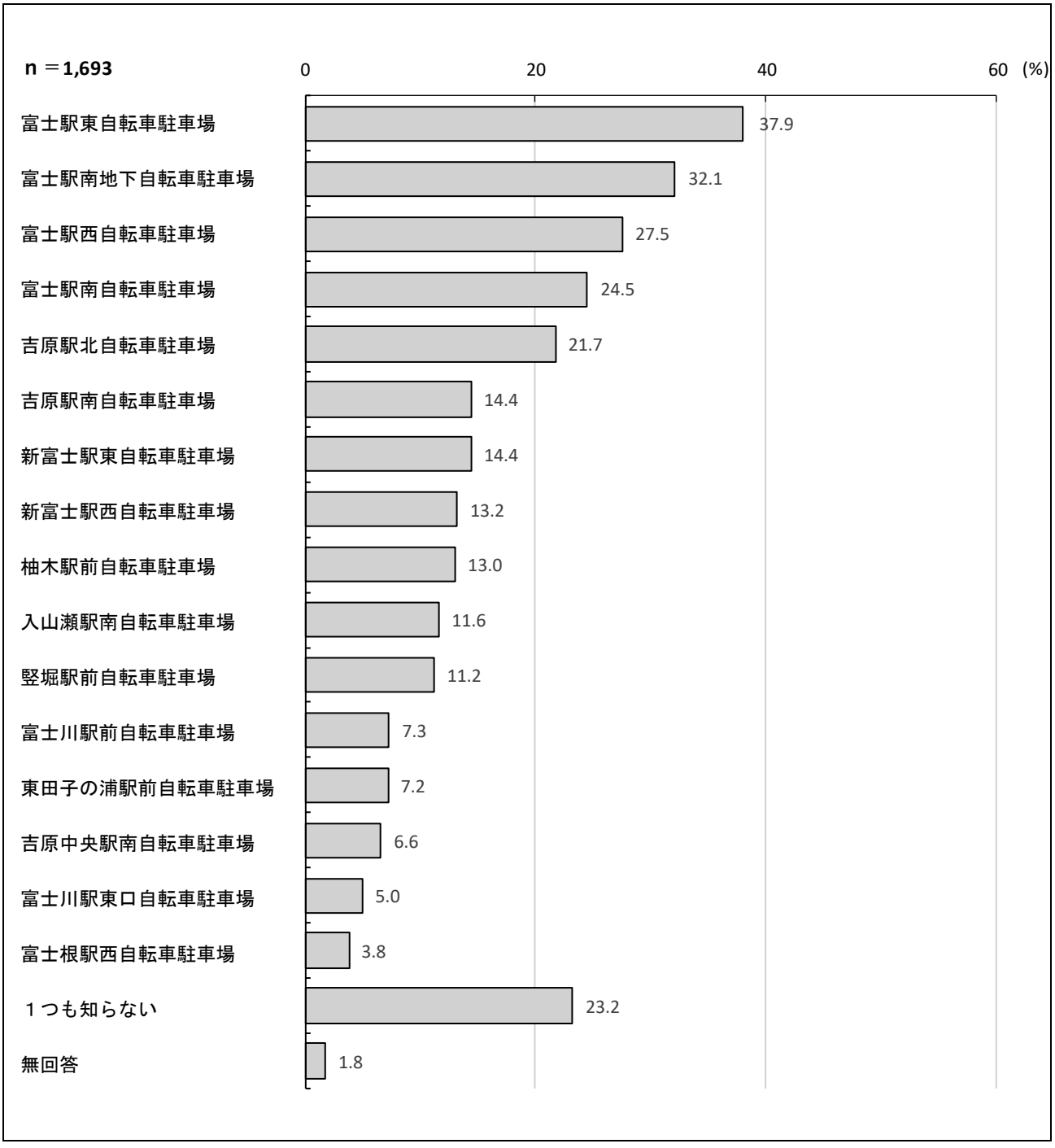

市営駐輪場の認知度は、「富士駅東自転車駐輪場」が37.9%と最も多く、次いで「富士駅南地下自転車駐輪場」が32.1%、「富士駅西自転車駐輪場」が27.5%となっている。一方、「１つも知らない」は23.2%となっている。

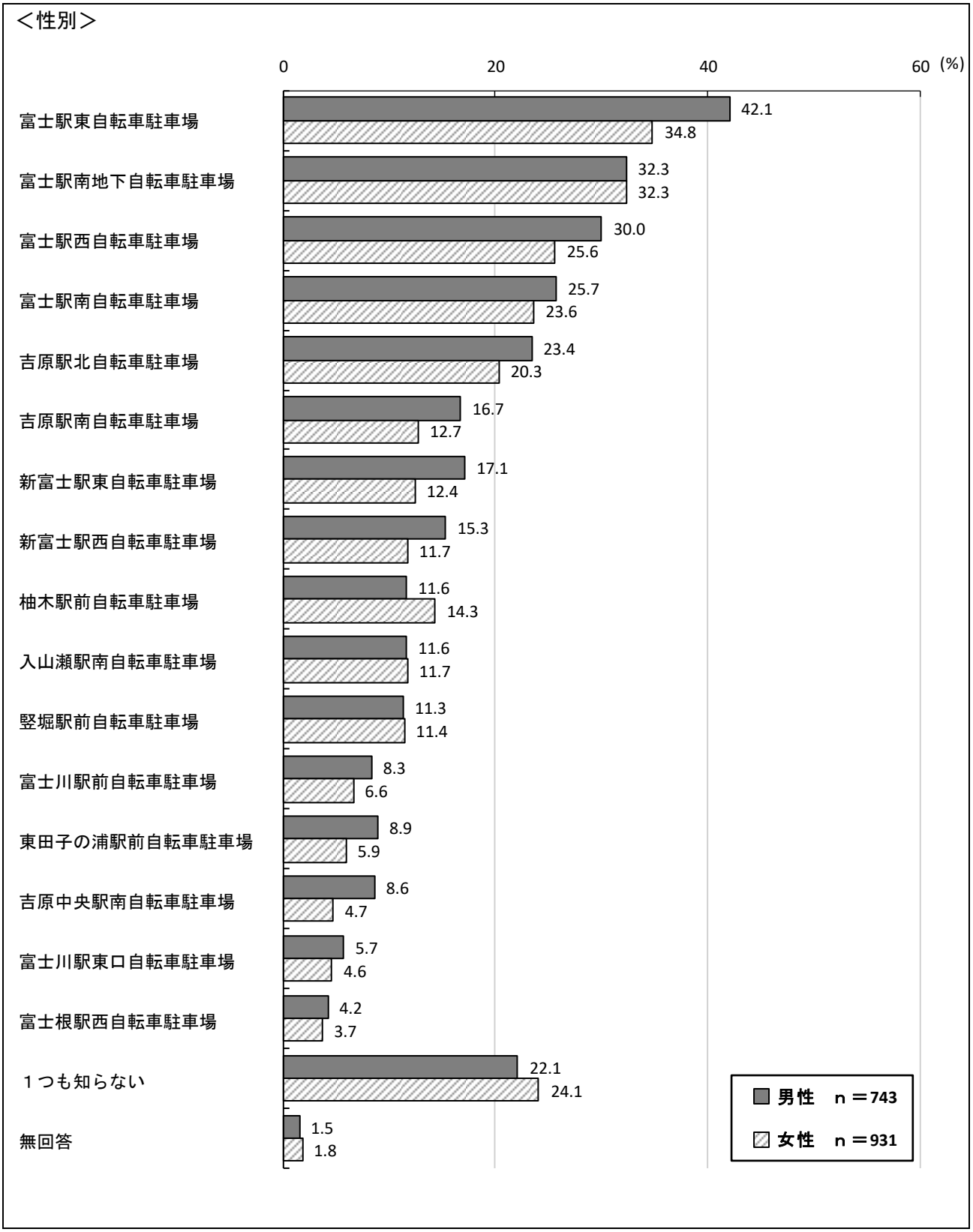

性別で見ると、男性が女性より各市営駐輪場の認知度が高い傾向にある。女性において「柚木駅前自転車駐輪場」が14.3%と、男性より2.7ポイント多くなっている。「１つも知らない」は、男女ともに20%台となっている。

＜年代別①＞

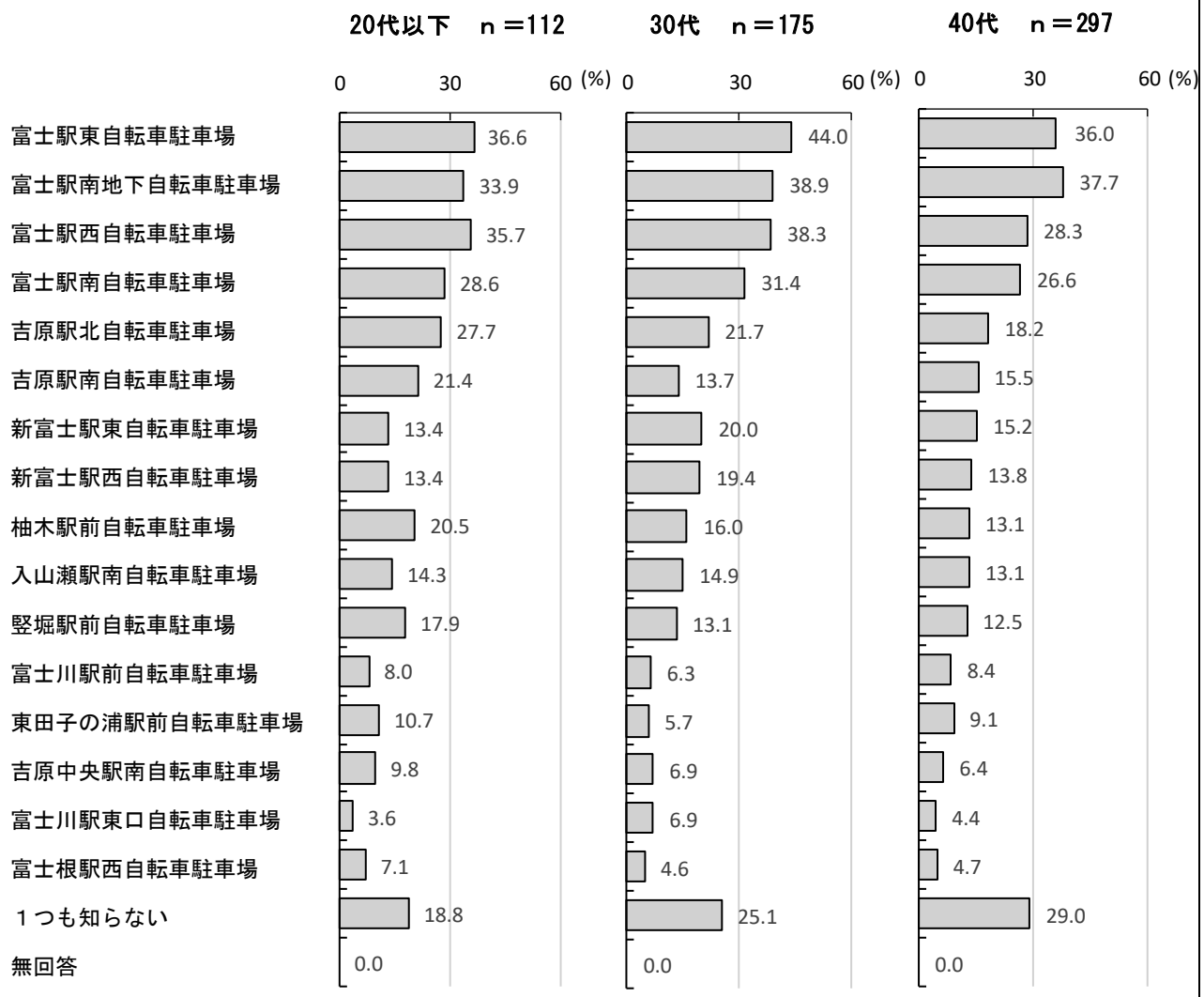

年代別では、40代を除く年代において「富士駅東自転車駐輪場」の認知度が最も高くなっている。40代においては「富士駅南地下自転車駐輪場」の認知度が最も高くなっている。また、20代以下と50代において「１つも知らない」が20%以下と、ほかの年代に比べて低くなっている。

＜年代別②＞

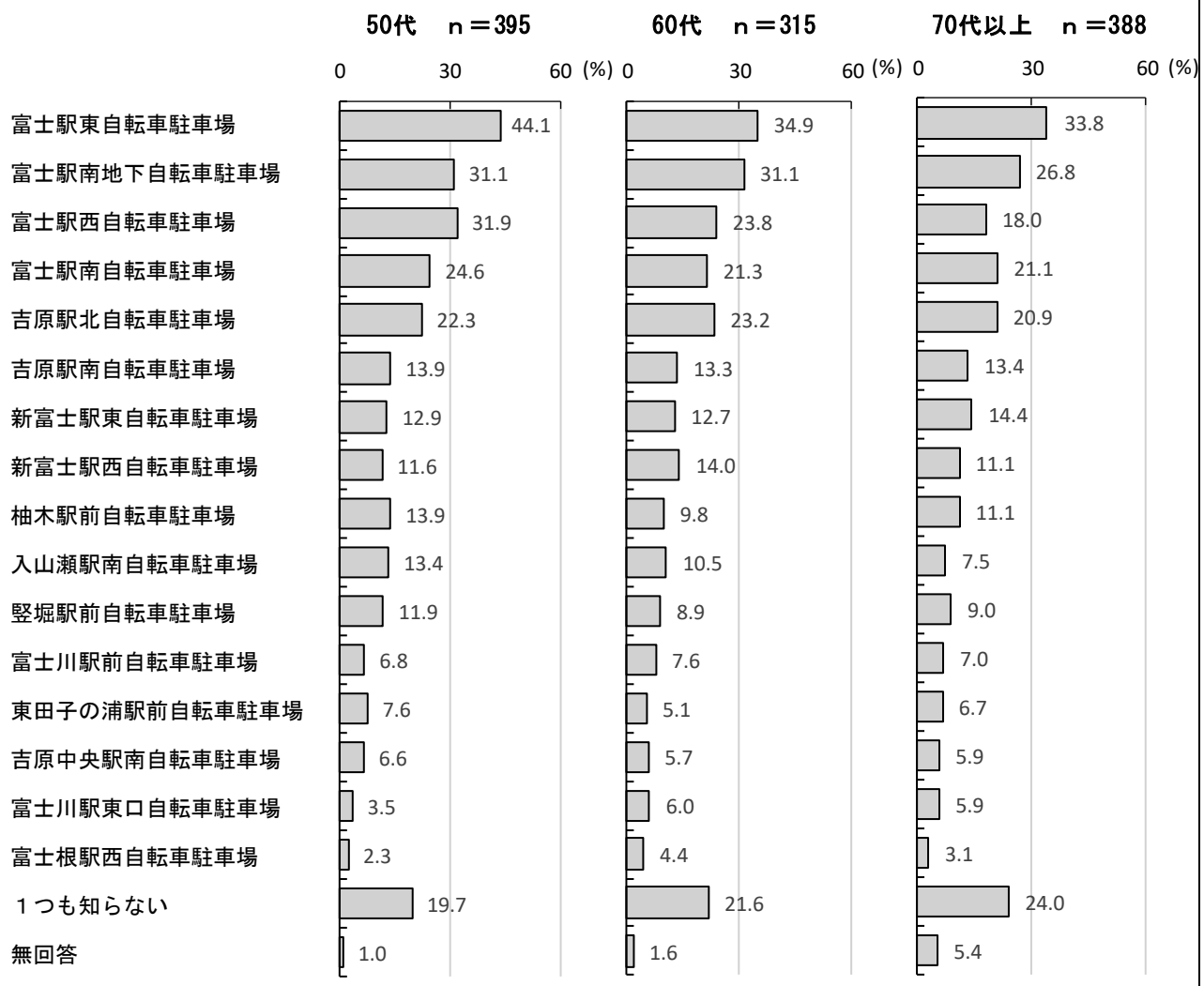
50代　n＝395
60代　n＝315
70代以上　n＝388
0
30
60 (%)
富士駅東自転車駐車場
富士駅南地下自転車駐車場
富士駅西自転車駐車場
富士駅南自転車駐車場
吉原駅北自転車駐車場
吉原駅南自転車駐車場
新富士駅東自転車駐車場
新富士駅西自転車駐車場
柚木駅前自転車駐車場
入山瀬駅南自転車駐車場
竪堀駅前自転車駐車場
富士川駅前自転車駐車場
東田子の浦駅前自転車駐車場
吉原中央駅南自転車駐車場
富士川駅東口自転車駐車場
富士根駅西自転車駐車場
１つも知らない
無回答
44.1
31.1
31.9
24.6
22.3
13.9
12.9
11.6
13.9
13.4
11.9
6.8
7.6
6.6
3.5
2.3
19.7
1.0
34.9
31.1
23.8
21.3
23.2
13.3
12.7
14.0
9.8
10.5
8.9
7.6
5.1
5.7
6.0
4.4
21.6
1.6
33.8
26.8
18.0
21.1
20.9
13.4
14.4
11.1
11.1
7.5
9.0
7.0
6.7
5.9
5.9
3.1
24.0
5.4

(13) 最近１年間の市営駐輪場利用有無

■ 問29で「１」～「16」の駐輪場のいずれかを知っていると答えた人のみ

問30　あなたが最近１年間に利用したことのある市営駐輪場はどれですか。下の地図を参考に、次の中から当てはまるものを全て選んで○をつけてください。

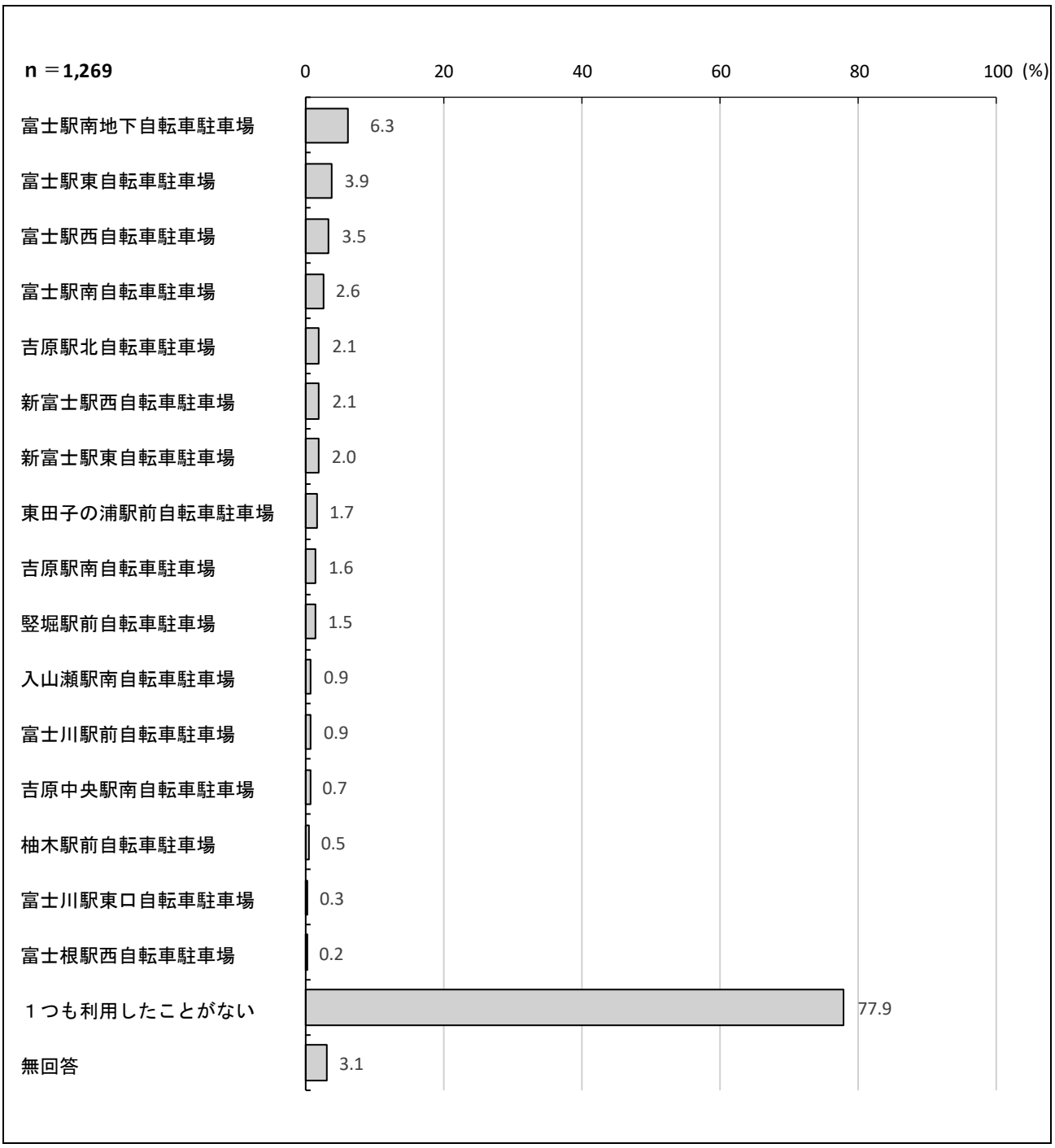

最近１年間の市営駐輪場利用については、「１つも利用したことがない」が77.9%と最も多くなっている。利用したことかのある駐輪場では、「富士駅南地下自転車駐輪場」が6.3%で最も多くなっている。次いで「富士駅東自転車駐輪場」「富士駅西自転車駐輪場」と続くが、いずれも5.0%未満となっている。



性別で見ると、男性が女性より各市営駐輪場を利用した割合が多いが、いずれも10％未満となっている。女性においては「１つも利用したことがない」が83.2％と、男性より11.4ポイント多くなっている。

＜年代別①＞

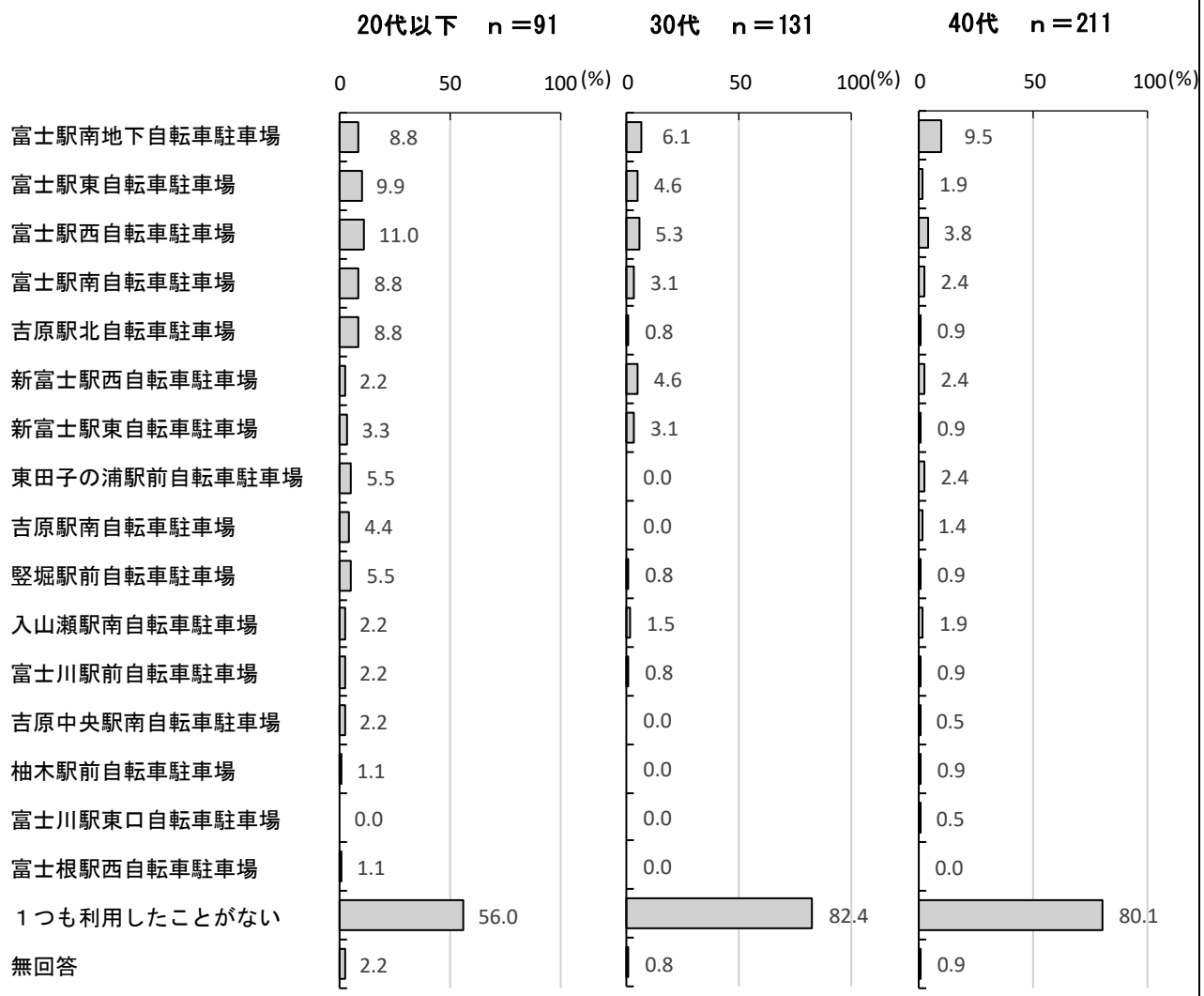

年代別では、20代以下において「富士駅西自転車駐輪場」が11.0％と、ほかの年代に比べて多くなっている。また、「１つも利用したことがない」が56.0％と、ほかの年代に比べて20ポイント以上少なくなっている。

＜年代別②＞

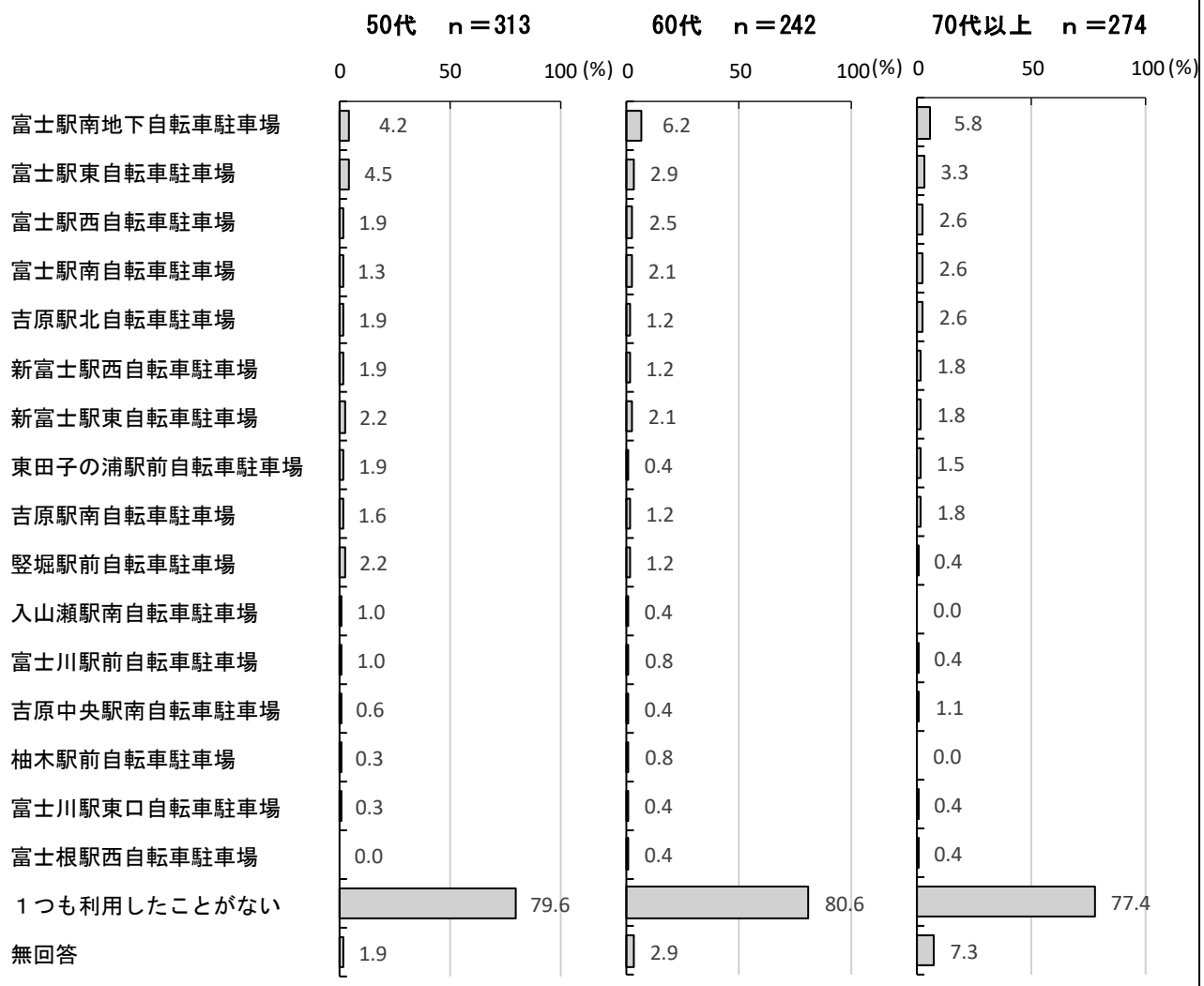
50代　n＝313
60代　n＝242
70代以上　n＝274
0
50
100 (%)
富士駅南地下自転車駐車場
富士駅東自転車駐車場
富士駅西自転車駐車場
富士駅南自転車駐車場
吉原駅北自転車駐車場
新富士駅西自転車駐車場
新富士駅東自転車駐車場
東田子の浦駅前自転車駐車場
吉原駅南自転車駐車場
竪堀駅前自転車駐車場
入山瀬駅南自転車駐車場
富士川駅前自転車駐車場
吉原中央駅南自転車駐車場
柚木駅前自転車駐車場
富士川駅東口自転車駐車場
富士根駅西自転車駐車場
１つも利用したことがない
無回答
4.2
4.5
1.9
1.3
1.9
1.9
2.2
1.9
1.6
2.2
1.0
1.0
0.6
0.3
0.3
0.0
79.6
1.9
6.2
2.9
2.5
2.1
1.2
1.2
2.1
0.4
1.2
1.2
0.4
0.8
0.4
0.8
0.4
0.4
80.6
2.9
5.8
3.3
2.6
2.6
2.6
1.8
1.8
1.5
1.8
0.4
0.0
0.4
1.1
0.0
0.4
0.4
77.4
7.3

（14）市営駐輪場利用後の移動手段

■ 問30で「１」～「16」の駐輪場のいずれかを利用したことがあると答えた人のみ

問31　あなたが市営駐輪場を利用した後の移動手段は何ですか。次の中から１つだけ選んで○をつけてください。複数ある場合は、主なものを１つだけお答えください。

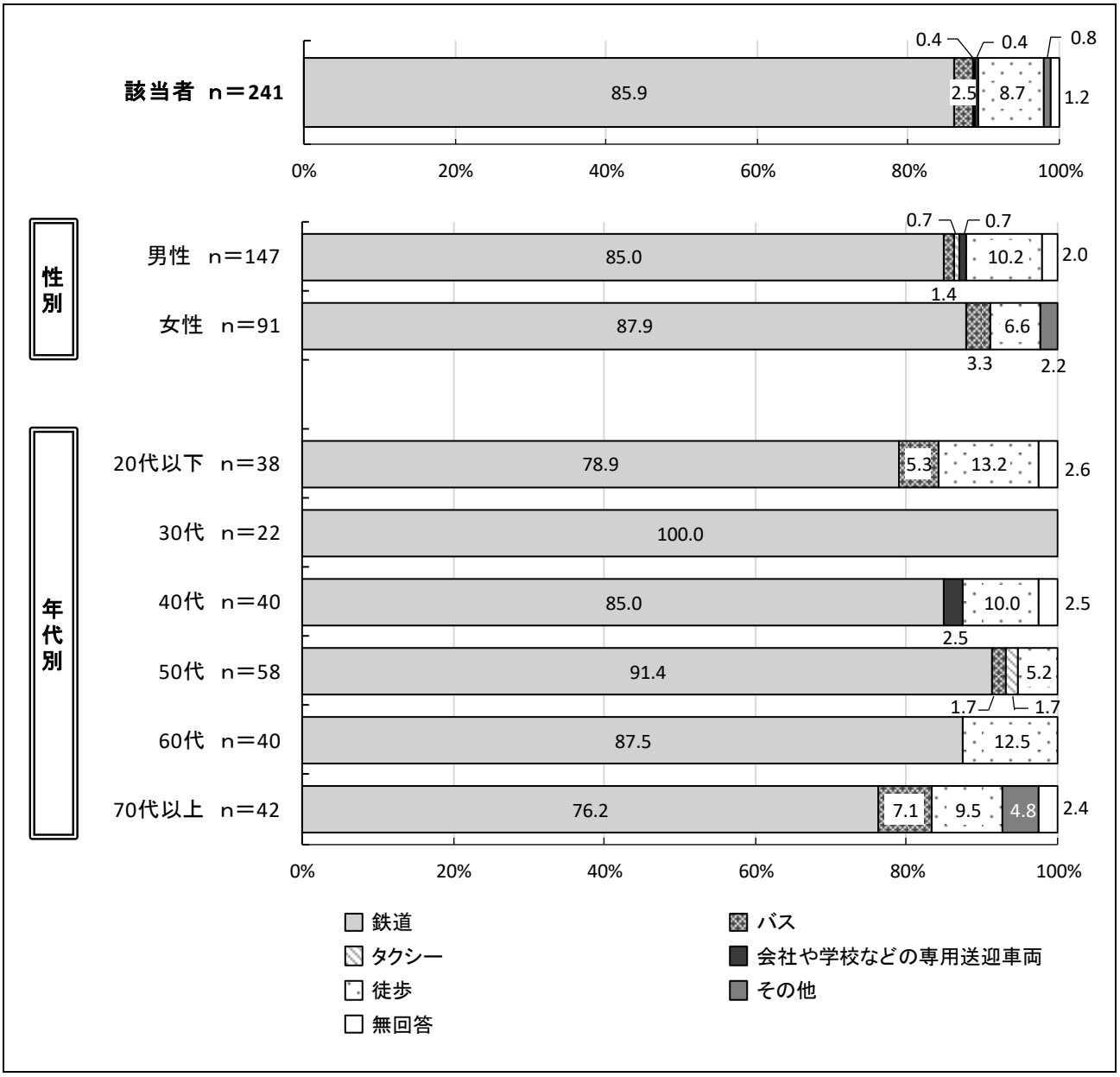

市営駐輪場利用後の移動手段については、「鉄道」が85.9％と最も多く、次いで「徒歩」が8.7％、「バス」が2.5％となっている。

性別で見ると、男性において「徒歩」が、女性よりやや多くなっている。女性においては「鉄道」「バス」が、男性よりやや多くなっている。

年代別では、30代・50代において「鉄道」が90％以上と、ほかの年代に比べて多くなっている。

(15) 市営駐輪場利用で困ったこと

■ 問30で「１」～「16」の駐輪場のいずれかを利用したことがあると答えた人のみ

問32　市営駐輪場を利用したときに、困ったことはありますか。次の中から当てはまるものを全て選んで○をつけてください。

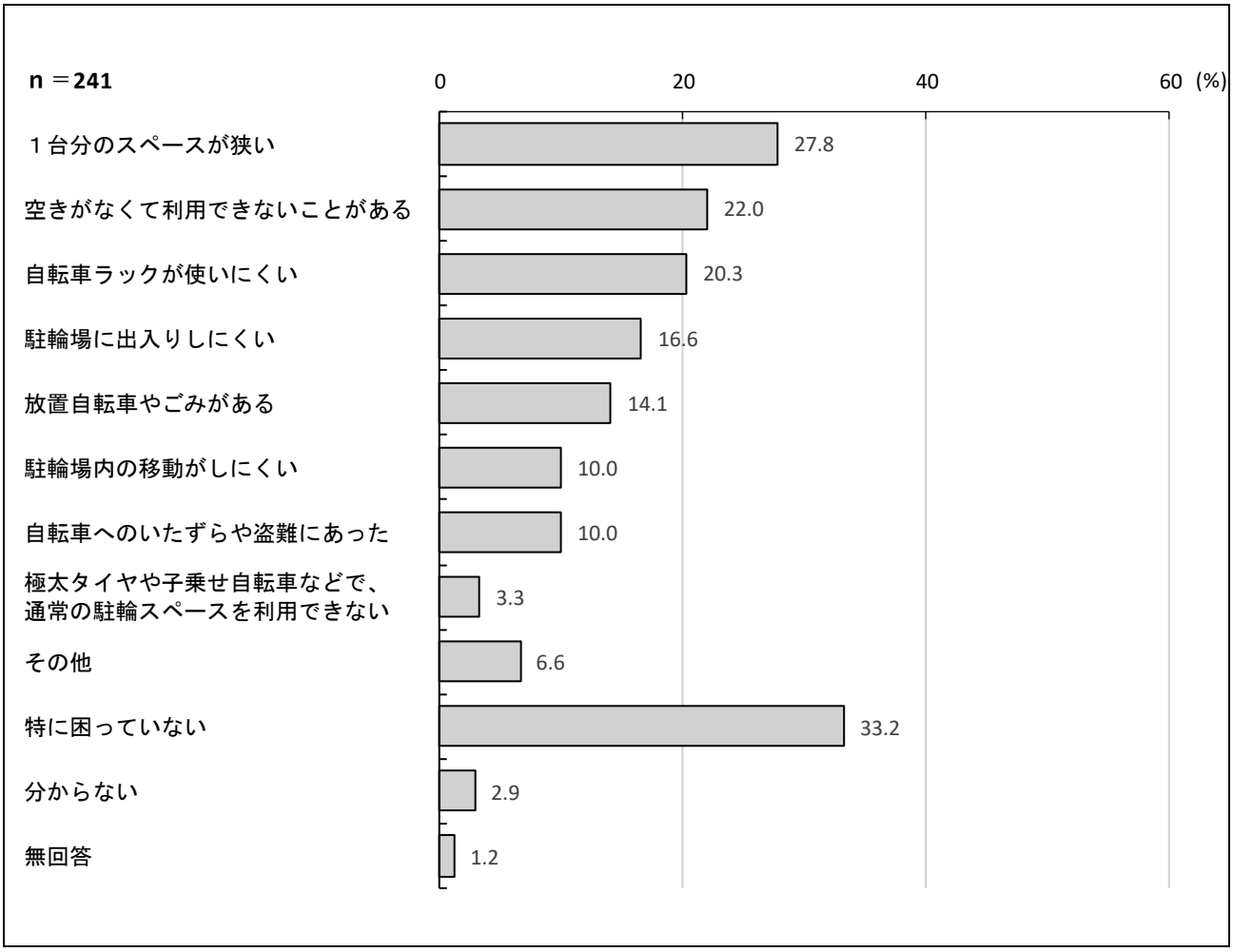

市営駐輪場を利用したときに困ったことについては、「特に困っていない」が33.2%と最も多く、次いで「１台分のスペースが狭い」が27.8%、「空きがなくて利用できないことがある」が22.0%、「自転車ラックが使いにくい」が20.3%となっている。

＜性別＞

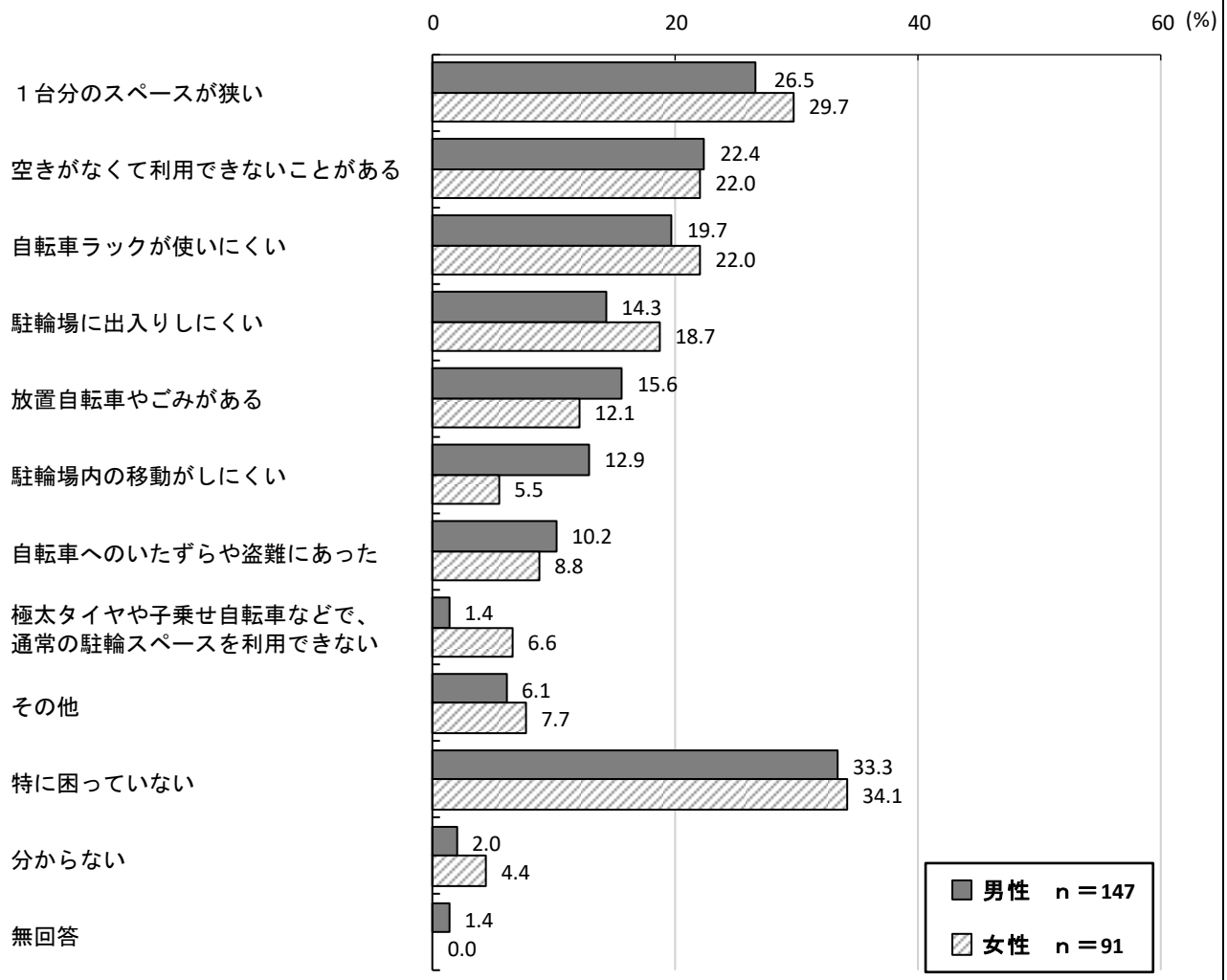

性別で見ると、男性において「放置自転車やごみがある」「駐輪場内の移動がしにくい」「自転車へのいたずらや盗難にあった」が、女性よりも多くなっている。女性においては「１台分のスペースが狭い」「自転車ラックが使いにくい」「駐輪場に出入りしにくい」「極太タイヤや子乗せ自転車などで、通常の駐輪スペースを利用できない」が、男性より多くなっている。

「特に困っていない」は、男女ともに30%台となっている。

＜年代別①＞

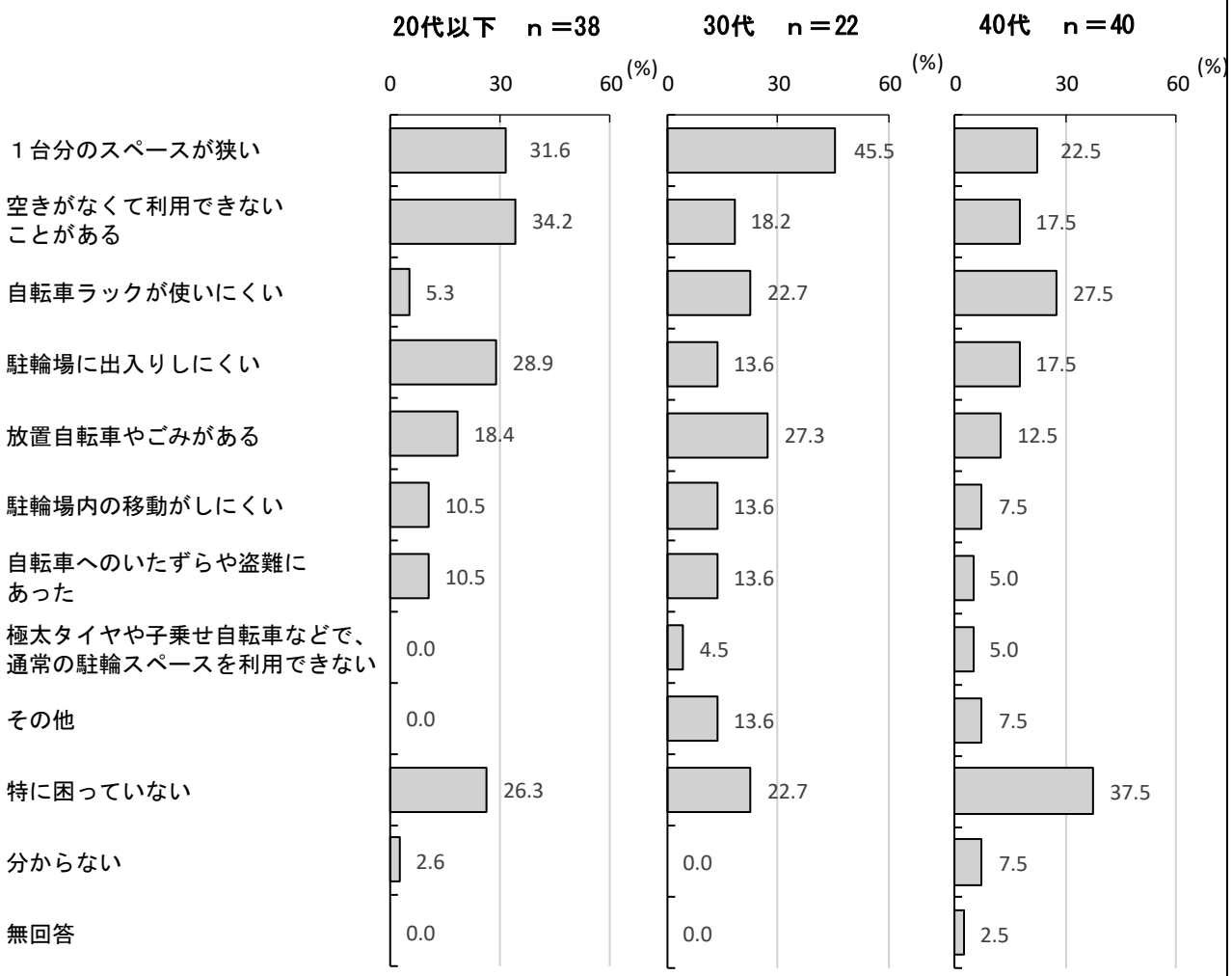

年代別では、20代以下において「空きがなくて利用できないことがある」が、30代において「１台分のスペースが狭い」「放置自転車やごみがある」が、40代・60代において「自転車ラックが使いにくい」が、ほかの年代に比べて多くなっている。

一方、50代においては「特に困っていない」が39.7％と、ほかの年代に比べて多くなっている。

＜年代別②＞

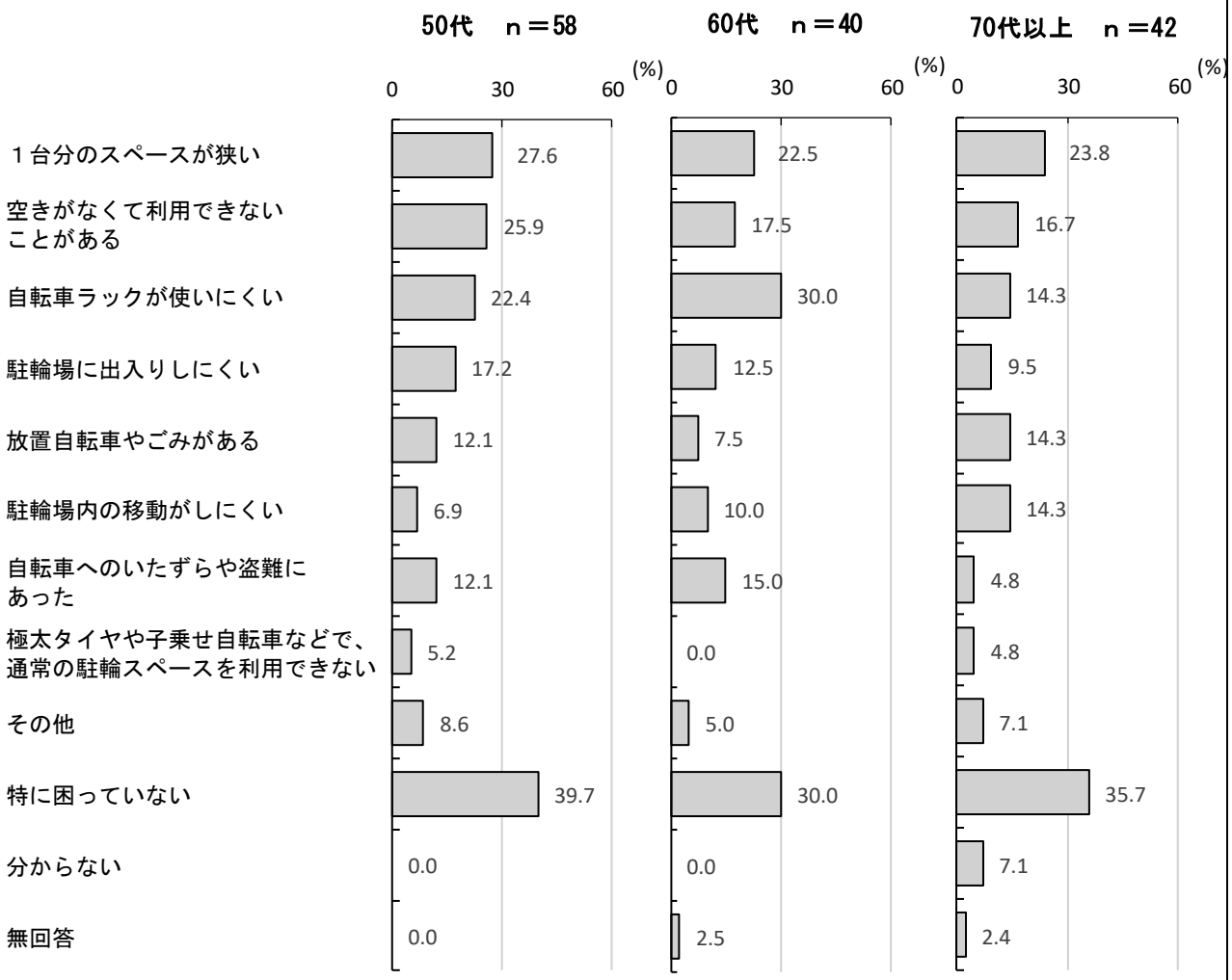
50代　n＝58
60代　n＝40
70代以上　n＝42
(%)
0
30
60
１台分のスペースが狭い
空きがなくて利用できない ことがある
自転車ラックが使いにくい
駐輪場に出入りしにくい
放置自転車やごみがある
駐輪場内の移動がしにくい
自転車へのいたずらや盗難に あった
極太タイヤや子乗せ自転車などで、通常の駐輪スペースを利用できない
その他
特に困っていない
分からない
無回答
27.6
25.9
22.4
17.2
12.1
6.9
12.1
5.2
8.6
39.7
0.0
0.0
22.5
17.5
30.0
12.5
7.5
10.0
15.0
0.0
5.0
30.0
0.0
2.5
23.8
16.7
14.3
9.5
14.3
14.3
4.8
4.8
7.1
35.7
7.1
2.4

(16) 市営駐輪場の有料化について

問33　現在、富士市の市営駐輪場は全て無料で利用できますが、他市には有料の駐輪場もあります。受益者負担の観点からすると、駐輪場の有料化が考えられます。このことについて、あなたの考えに最も近いものを、次の中から１つだけ選んで○をつけてください。

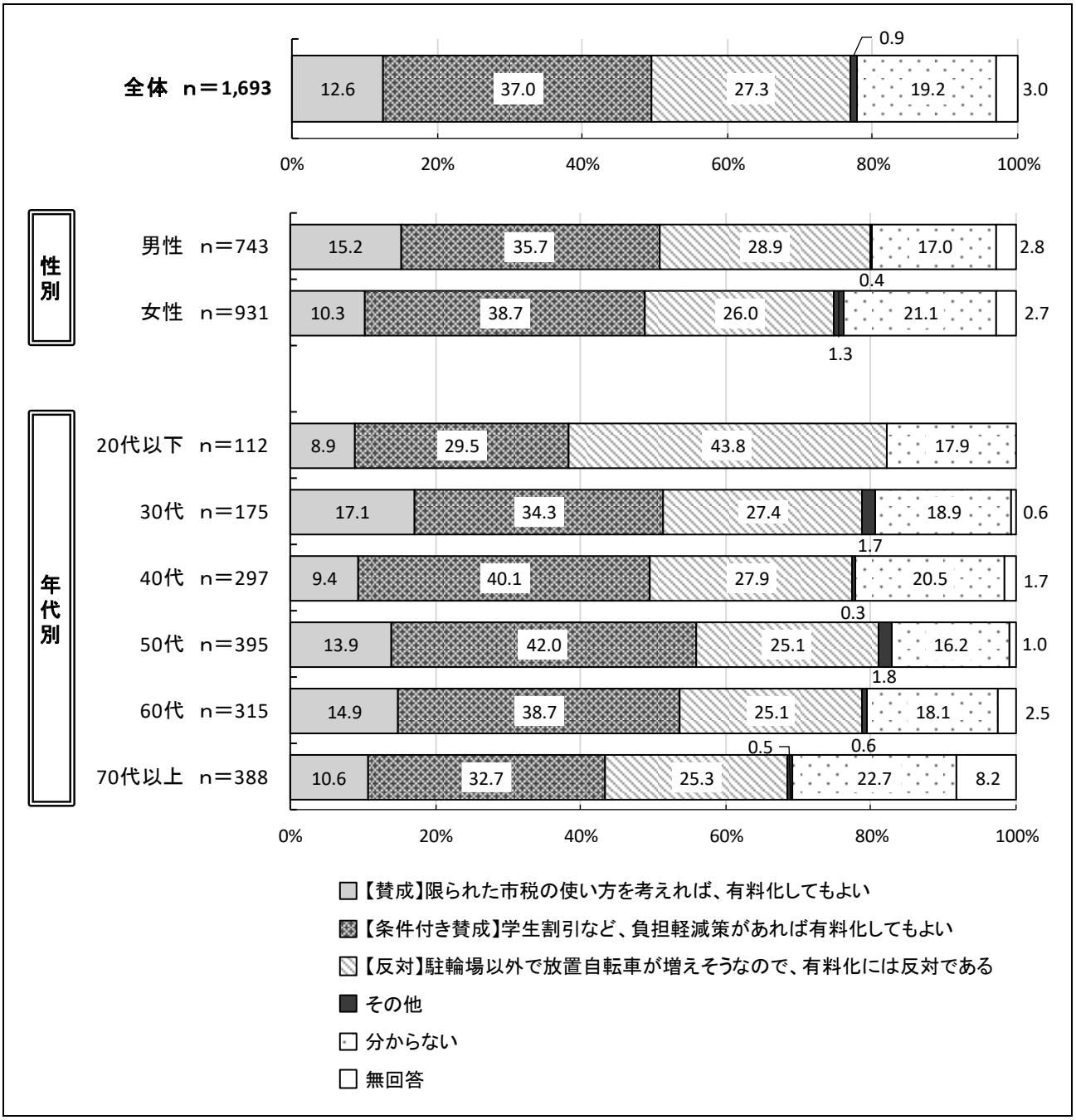

市営駐輪場の有料化については、「【条件付き賛成】学生割引など、負担軽減策があれば有料化してもよい」が37.0%と最も多くなっている。「【賛成】限られた市税の使い方を考えれば、有料化してもよい」が12.6%、「【反対】駐輪場以外で放置自転車が増えそうなので、有料化には反対である」が27.3%となっている。

性別で見ると、男性において【賛成】と【反対】のいずれも、女性よりやや多くなっている。

年代別では、30代において【賛成】が、20代以下において【反対】が、40代・50代・60代において【条件付き賛成】が、ほかの年代に比べて多くなっている。

(17) 市営駐輪場利用有料化で期待すること

■ 問33で「１【賛成】」「２【条件付き賛成】」と答えた人のみ

問34　市営駐輪場を有料化した場合に、期待することは何ですか。次の中から当てはまるものを全て選んで○をつけてください。

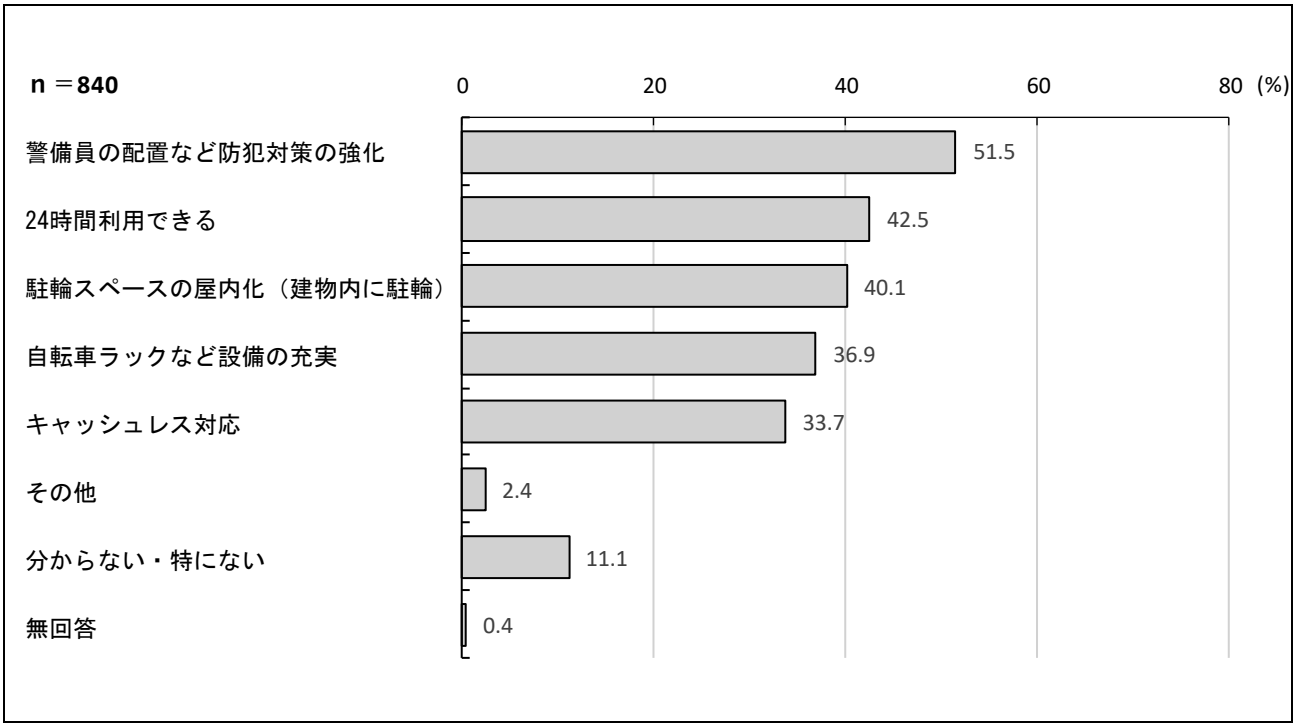

市営駐輪場の有料化で期待することについては、「警備員の配置など防犯対策の強化」が51.5％と最も多く、次いで「24時間利用できる」が42.5％、「駐輪スペースの屋内化（建物内に駐輪）」が40.1％となっている。

＜性別＞

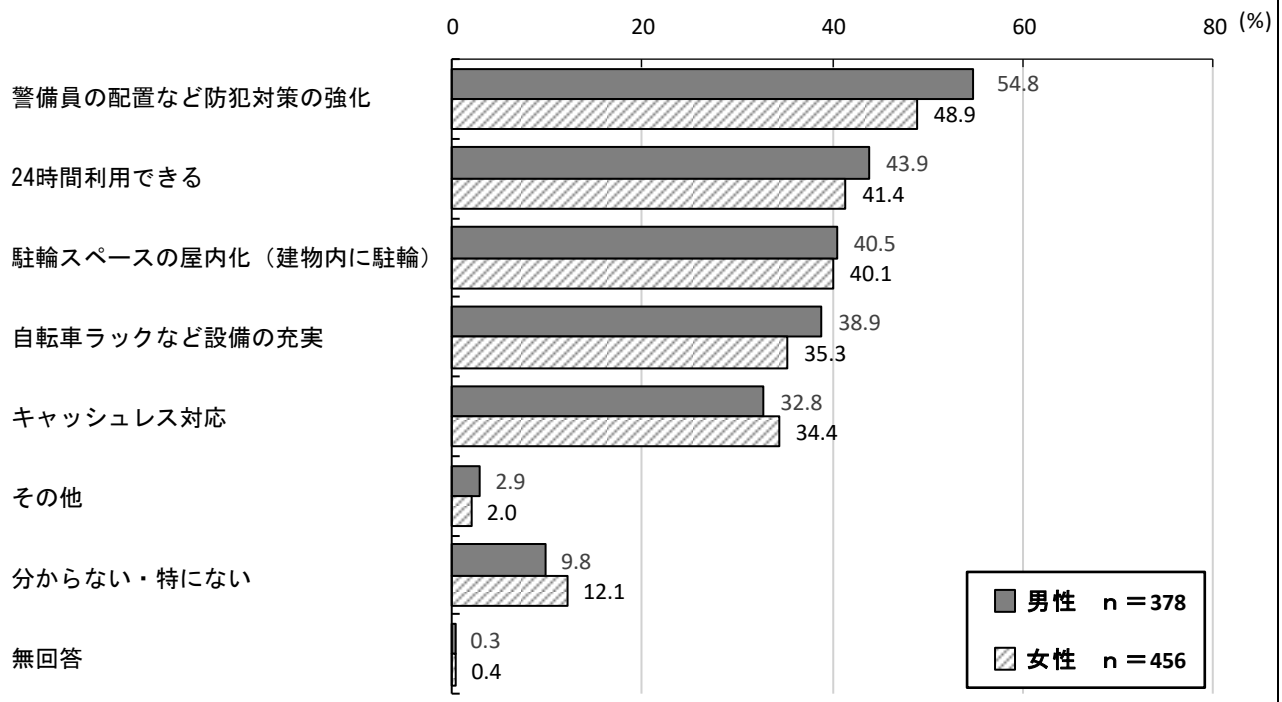

性別で見ると、男性において「警備員の配置など防犯対策の強化」が5.9ポイント、「自転車ラックなど設備の充実」が3.6ポイント、「24時間利用できる」が2.5ポイント、それぞれ女性よりも多くなっている。女性においては「キャッシュレス対応」が、男性より1.6ポイント多くなっている。

＜年代別＞

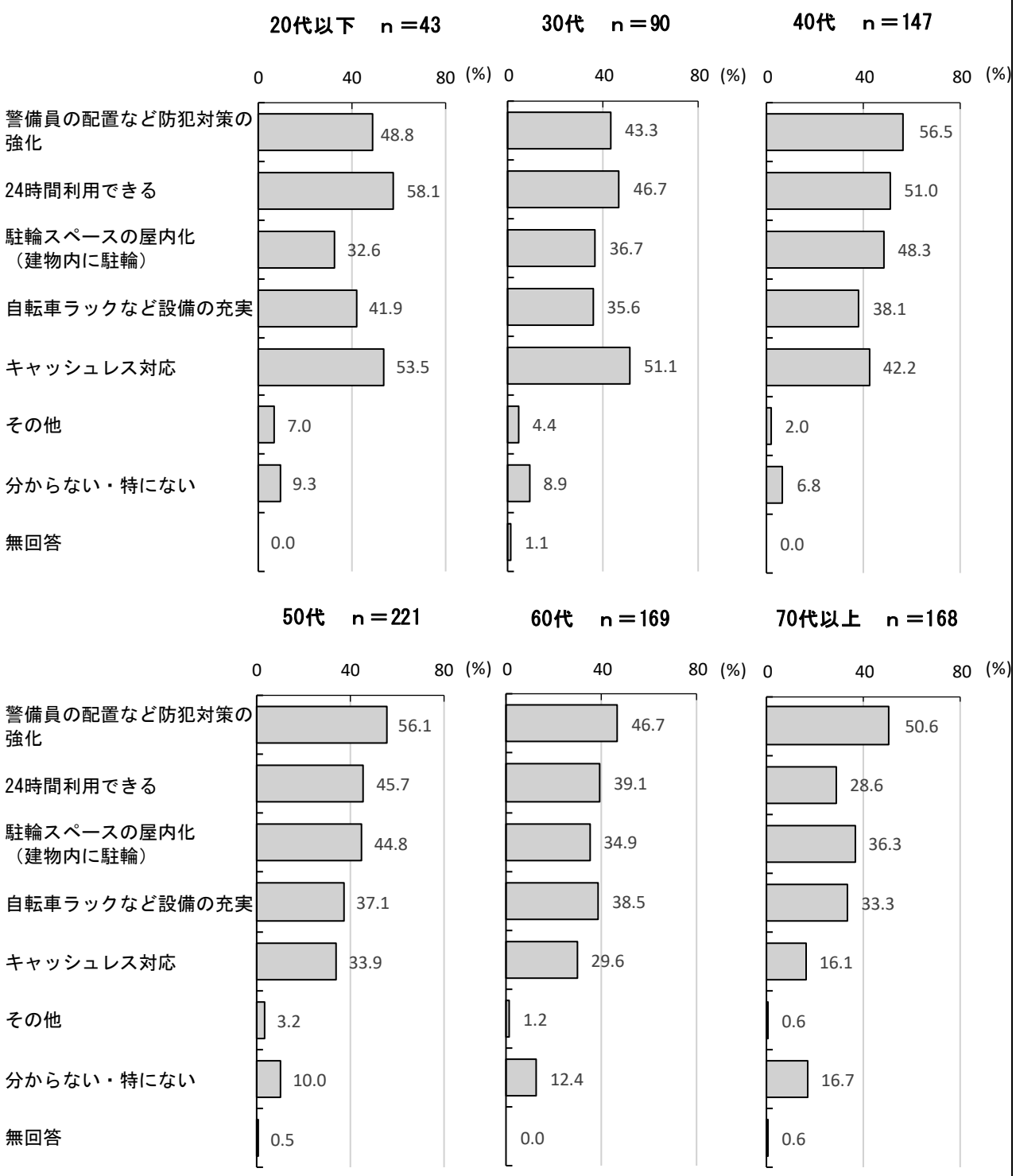

年代別では、20代以下・30代において「キャッシュレス対応」が50%以上と、ほかの年代に比べて多くなっている。また、20代以下・40代においては「24時間利用できる」が50%以上と多くなっている。40代・50代においては「駐輪スペースの屋内化（建物内に駐輪）」が、ほかの年代に比べて多くなっている。

(18) 市営駐輪場にあるとよいもの

■ 問33で「１【賛成】」「２【条件付き賛成】」と答えた人のみ

問35　市営駐輪場にあるとよいと思うものはありますか。次の中から当てはまるものを全て選んで○をつけてください。

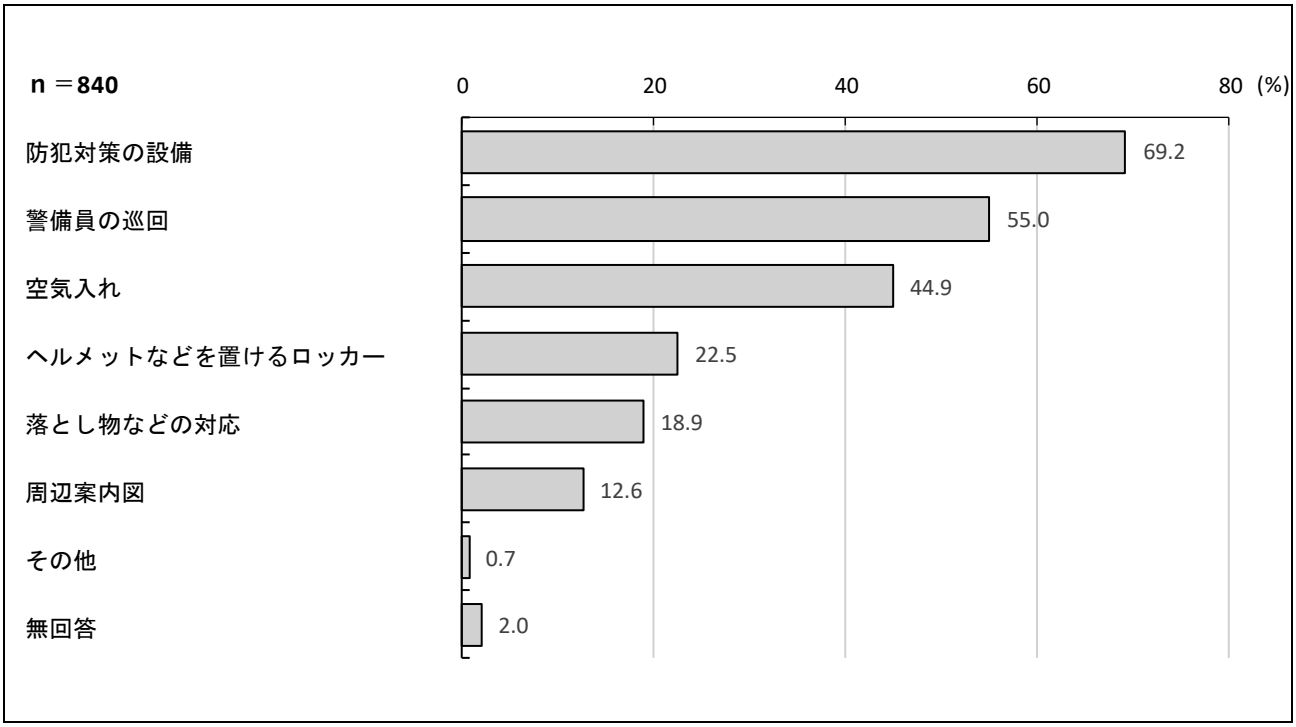

市営駐輪場にあるとよいと思うものは、「防犯対策の設備」が69.2%と最も多く、次いで「警備員の巡回」が55.0%、「空気入れ」が44.9%となっている。

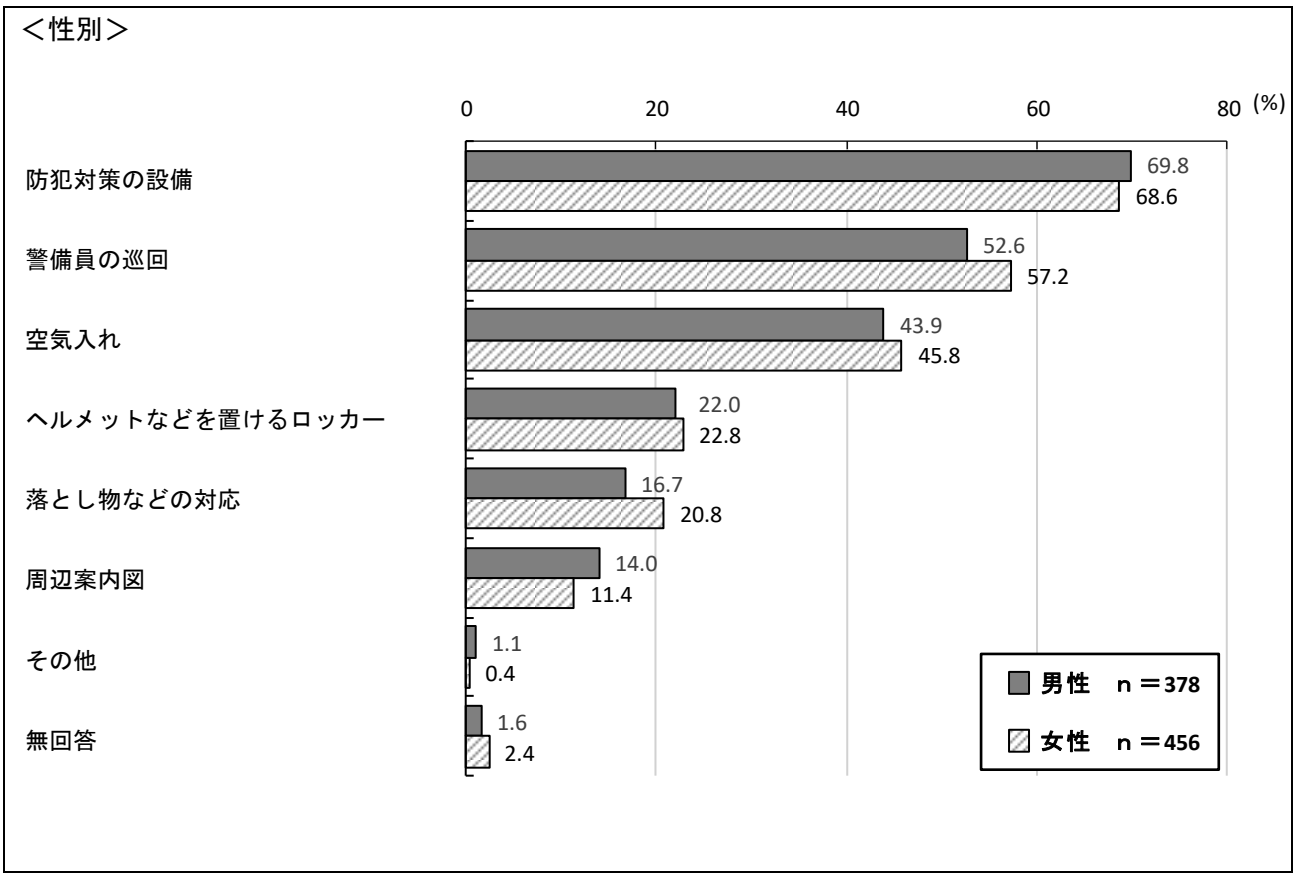

性別で見ると、男性において「防犯対策の設備」「周辺案内図」が、女性よりもやや多くなっている。女性においては「警備員の巡回」「空気入れ」「落とし物などの対応」が、男性より多くなっている。

＜年代別＞

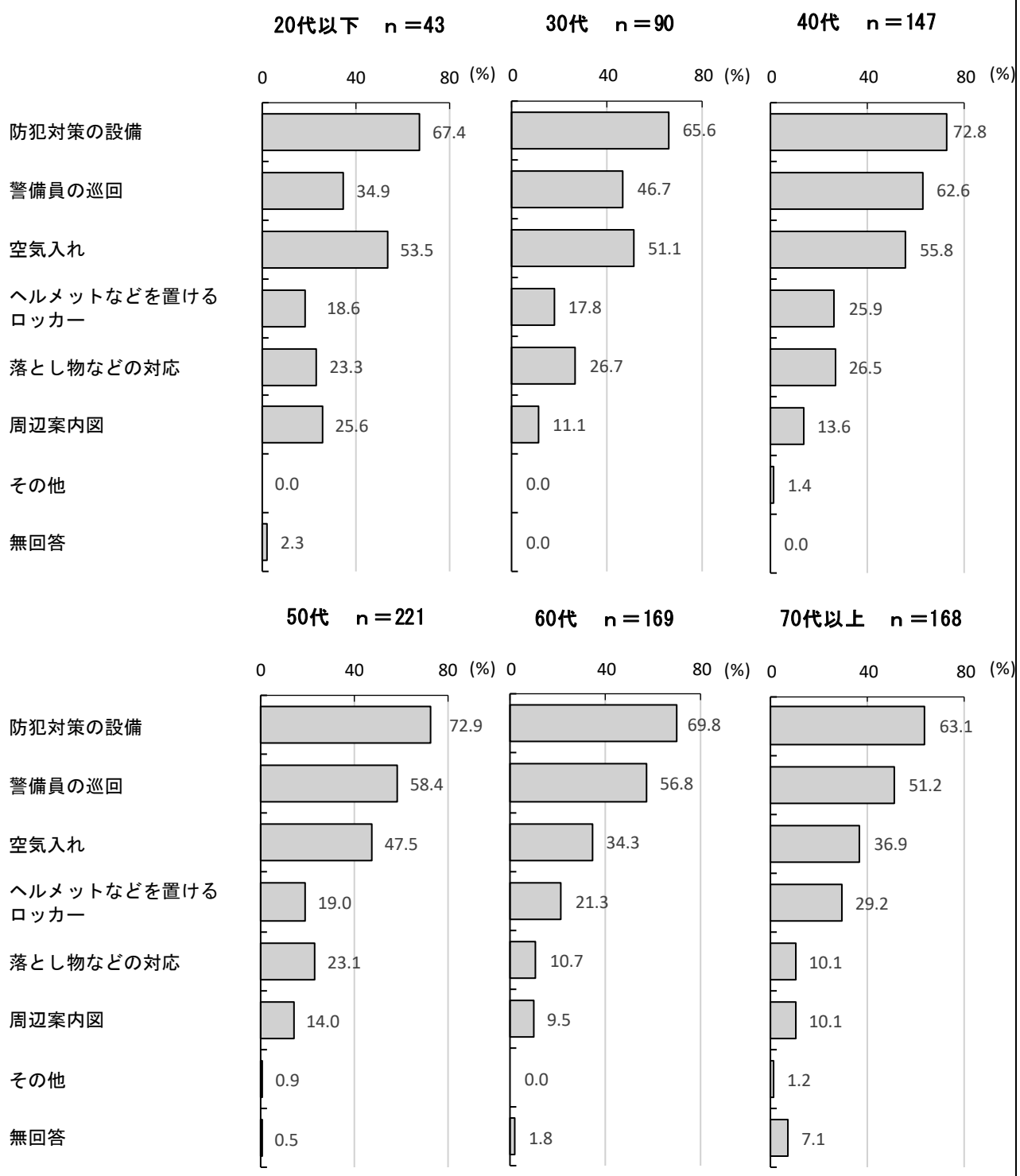

年代別では、20代以下・30代・40代において「空気入れ」が50％以上と、ほかの年代に比べて多くなっている。また、40代においては「警備員の巡回」も62.6％と多くなっている。

(19) 市営駐輪場を有料化した場合の定期利用料について

■ 問33で「１【賛成】」「２【条件付き賛成】」と答えた人のみ

問36　市営駐輪場を有料化した場合に、１か月の定期利用料として妥当だと思う金額はいくらですか。【自転車】と【原付】それぞれについて、当てはまるものに１つずつ○をつけてください。

【自転車】

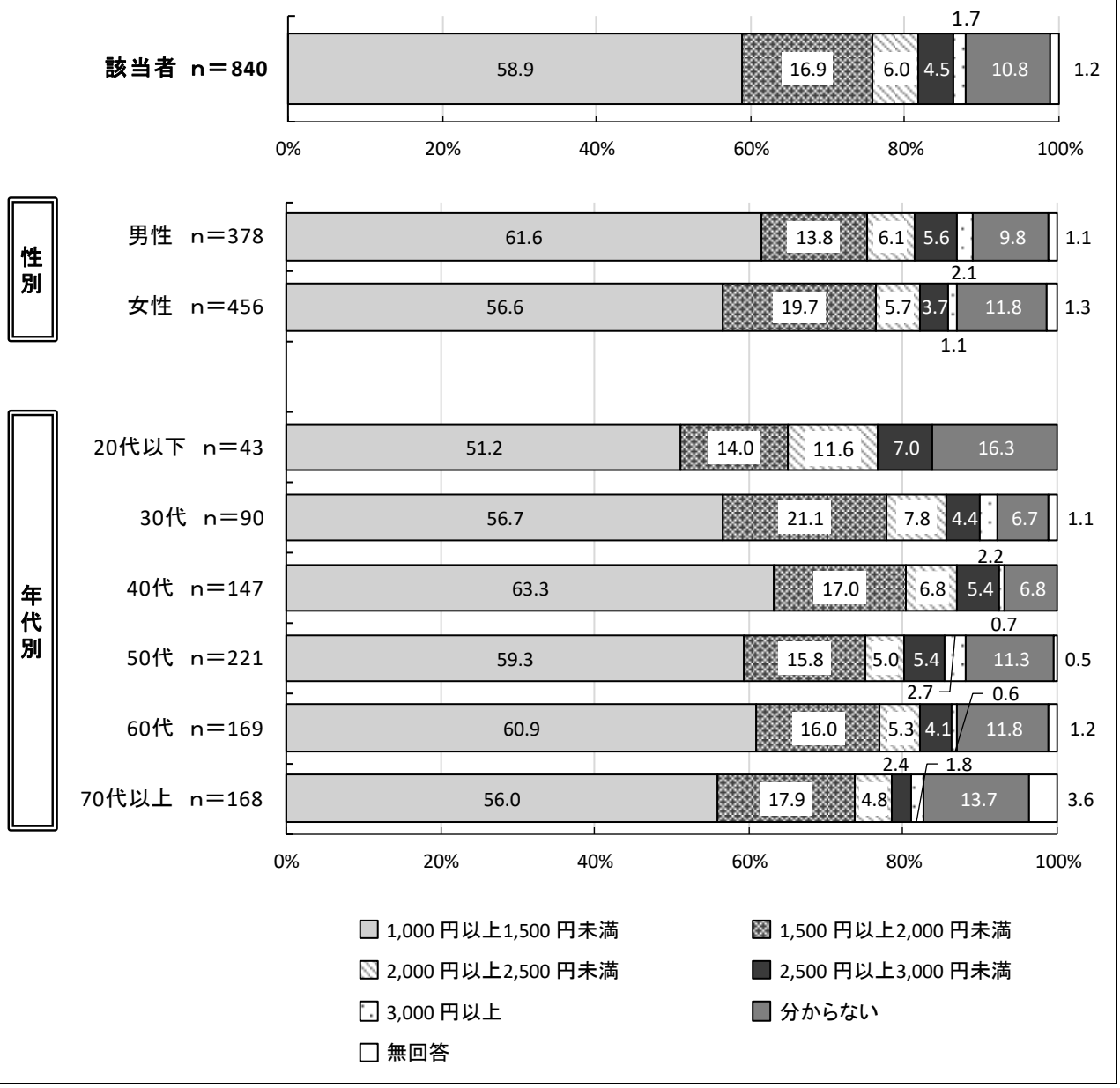

市営駐輪場を有料化した場合、自転車の１か月の定期利用料については、「1,000円以上1,500円未満」が58.9％と最も多く、次いで「1,500円以上2,000円未満」が16.9％となっている。

性別で見ると、女性において「1,500円以上2,000円未満」が、男性より5.9ポイント多くなっている。

年代別では、全ての年代において「1,000以上2,000円未満」が50％以上を占めている。30代においては「1,500円以上2,000円未満」が21.1％と、ほかの年代に比べて多くなっている。

【原付】

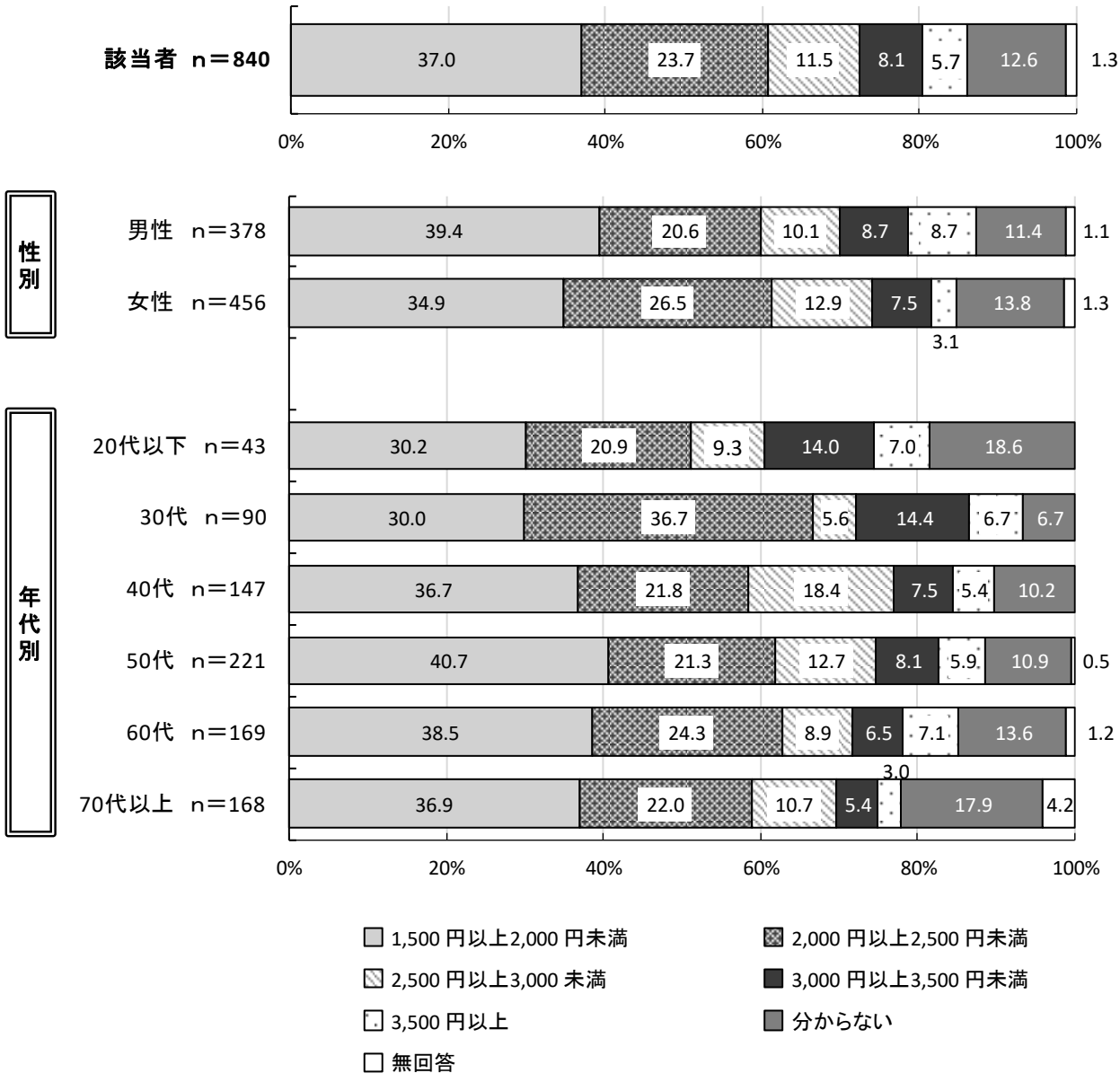

市営駐輪場を有料化した場合、原付の１か月の定期利用料については、「1,500円以上2,000円未満」が37.0%と最も多く、次いで「2,000円以上2,500円未満」が23.7%となっている。

性別で見ると、女性において「2,000円以上2,500円未満」が、男性より5.9ポイント多くなっている。

年代別では、30代において「2,000以上2,500円未満」が36.7%と最も多くなっている。40代においては「2,500円以上3,000円未満」が18.4%と、ほかの年代に比べて多くなっている。

Ⅴ　自由意見

問17　「富士まつり」でやってほしいことについてのご意見

1　イベント内容について　　115件

- 若い人に向けたゲストを呼んでイベントをしてほしい。ふだんなかなか会えない人がくることにより、富士まつりへの参加者が増えると思う。過去、ディズニーが来てくれたときのパレードが今でも思い出に残っている。とてもうれしく、楽しかった。（女性　10代）
- ステージ。（女性　10代）
- 抽せん会とかやってほしい。（男性　20代）
- 個人で参加できる有志コンテストがあると面白いかも。（カラオケ大会やバンド演奏など）音楽的な取組を増やしても楽しそう。（男性　20代）
- まさに問15の通りだと思う。どうしても「地域の祭り」となると内輪感があり、新たに何かをしたいという人が参入しづらいような気がする。富士市として支援をしている地域団体が増えているか分からないが、そのような団体や新しく富士市で何かを始めたい若者が活躍できるイベントがあるとよいのではないかと考える。また、新学習指導要領においては探究学習の推進が本格化する。高校再編に揺れる富士市だからこそ、中高生が地域で学びを還元できる機会にできるような支援策が必須ではないか。（男性　20代）
- お笑いライブ。（男性　20代）
- 大道芸をやってほしい。（男性　20代）
- 以前富士まつりでディズニーパレードをしてくれたので、またそういったテーマパークなどのキャラクターのパレードをしてほしい。（女性　20代）
- またディズニーのパレードを開催してほしい。（女性　20代）
- 大道芸人も呼んでみてほしい。（女性　20代）
- アーティストを呼んだライブステージ。（女性　20代）
- 間違い探し、占い、謎解き、脱出ゲーム、ストラックアウト。（女性　20代）
- ディズニーイベント。（男性　30代）
- 犬と楽しめる祭り。（男性　30代）
- お笑いライブ。花火の代わりに歌手の優里を呼んでライブしてもらう。（男性　30代）
- 富士市内の企業のブースをつくって企業ＰＲができる場を設けてほしい。（男性　30代）
- 目玉となるようなステージ、コンテスト（カラオケなど）市民参加型のものがあると楽しめそう。（男性　30代）
- またディズニーパレードを富士市でやってほしい。（女性　30代）
- 花火の待ち時間にYAH YAH YAHとか歌ったのが楽しかったので、市民総おどりだけではなく、流行りの歌流したり、みんな自由に踊ったりして歌う時間があってもよいかも。ＤＪ呼ぶとか。（女性　30代）
- ディズニーパレードを呼んでほしい。（女性　30代）

- 近所でも県外から転勤してきて住んでる人が多く感じるため、富士山、お茶、紙、富士市ならではのものを使い、みんなで作るのもよいのかな。富士山の絵をみんなで描いてそれをしばらく市役所に飾る。飲食はいろいろなところでできるけど、こどもの手足とか絵の具塗って富士山の塗り絵を仕上げたらすてきではないか。（女性　30代）
- フォトスポットをつくる。毎回テーマを決めてやる（海、スイーツ、フルーツ、アウトドア、宇宙、ホラー、アニメ、カラー（色））など、全体の雰囲気を統一（装飾や食べ物のメニューなど）してそれに合わせた服装のコーディネートとかで各自撮影を楽しむ。（女性　30代）
- 障害者も楽しめる企画や、参加できる企画。（女性　30代）
- 今もコラボレーションをしている「超かぐや姫！」、「ハローキティ」を来年可能であればコラボレーションすれば、たくさんの人が来るのではないかなと思う。某作品では、地元の祭りとアニメ作品がコラボレーションして、10年で30億の経済効果があったとされる。難しいことかとは思うが、継続してコラボレーションできたらもっと盛り上がるのではないかと思う。それに伴い市外から来る人も増えるので、臨時バスやホテルなどのプランの提案なども併せてできたら人が集まりやすくなるかと思う。（女性　30代）
- 犬のイベント。（女性　30代）
- ダンスコンテスト、カラオケ大会。（女性　30代）
- 大道芸。（男性　40代）
- 富士山や田子の浦しらすをもっとアピールすればよいと思う。（男性　40代）
- ＥＤM野外フェス。ＲＯＣＫ野外フェス。（男性　40代）
- 地元企業ＰＲ。（男性　40代）
- お笑い芸人を呼んでほしい。（男性　40代）
- カラオケ大会。（男性　40代）
- 富士まつりは市民参加型の祭りとして意義があるが、一般の来場者が観客として楽しめる催しが花火に偏っているように感じる。市民パフォーマンスや市民総おどりに加えて、静岡市の大道芸イベントにゆかりのあるプロの大道芸、音楽、ダンス、こども向けステージなど、外部の実力あるパフォーマーを招いた「見て楽しめる企画」を増やしてほしい。特に夕方から花火までの時間帯に、家族連れや若い世代も足を止めて楽しめる演目があれば、祭り全体の滞在時間や満足度が高まると思う。市民参加のよさを残しつつ、観客として来る市民にも魅力ある富士まつりにしてほしい。（男性　40代）
- 有名人の誘致。（男性　40代）
- 有名人を招いてのステージイベント。（男性　40代）
- 有名アーティストを招いて、中央公園で野外ライブをする。（男性　40代）
- マーチングバンド。（男性　40代）
- プロスポーツチームとのコラボレーション。富士市出身の著名人やゆかりのある人を必ず呼ぶ、参加してもらう。（男性　40代）
- 富士市民限定大抽せん会。当選者には富士市で使えるデジタルチケットまたは商品券付与。（男性　40代）

- ハローキティコラボレーション。（女性　40代）
- 目玉をつくり、県外からも来たくなるような祭りにしてほしい。（ねぶた祭りみたいに芸能人を呼ぶとか、ギネスに挑戦とか、長岡の花火のような）何かに特化した祭りにしてほしい。（女性　40代）
- お笑いライブ、音楽ライブ。（女性　40代）
- 富士まつりには一度しか行ったことがなく、しかも花火を見に行ったくらいなので、内容はあまり知らずに申し上げるが、「何かを自分で作る」「社会を（富士市を）学習する」など、屋台でただ食べ物を買ってお金を消費するだけではない「自らが体験する」イベントがあれば面白いかなと思う。（女性　40代）
- 豪華景品が当たる抽せん会。（女性　40代）
- 個人的にはドローンショーとかプロジェクションマッピングを見たい。（女性　40代）
- 自由参加型チャレンジ競争企画。三輪車競争、早食い競争みたいな。（女性　40代）
- 有名人を呼ぶ。（女性　40代）
- 障害者の作品、障害者支援施設の制作物、農産物などを、ただの展示ではなく、販売して収入につながる場をつくるとか、何かプラスになることができたらうれしいと思う（ヘラルボニー的な…）。（女性　40代）
- 徳島に昔いたが、アーケード街を阿波踊りで祭りが終わったあと踊っていたが、Fujiサンバをもう少し広めるために踊りながら練り歩くとかどうだろうか。皆さん、結構踊り方を知らない感じだから。（女性　40代）
- バラの季節に合わせて、巨大富士山何とかを市民で作ろう～みたいなイベントでギネス認定を目指し、富士市ならではのイベントにして市民が参加したい、また市外の人に自慢できるような祭りにしてほしい。（女性　40代）
- カラオケ大会、ビンゴ大会、ダンス、じゃんけん大会。（女性　40代）
- 富士の特産物などで大食い大会など、ステージで。あと、芸能人が出るともう少し華やかになるかも（警備が大変だと思いますが）。当日までシークレットにして、ゲストが当日分かると盛り上がるかも（歌手やお笑い芸人など）。（男性　50代）
- よさこい。（男性　50代）
- ライブ、音楽、お笑いなど。公開ラジオとかエンターテインメント。（男性　50代）
- 企業（富士市が誇る）がＰＲなどを行う企画（ＳＮＳでも内容を紹介し、市内外へも発信）、ケーブルテレビで放送など。やることで寄附もたくさんもらえそう、企業の人手不足解消にもつながればなおよい。（男性　50代）
- マツケン（松平健）を招待して市民と一緒にマツケンサンバを踊る。（男性　50代）
- 芸能人を呼んでライブ。（男性　50代）
- 青葉通りを使用した地元プロスポーツチームによるパフォーマンス。（男性　50代）
- 大道芸人、芸能人を呼んで富士市をアピールしてもらう。（男性　50代）
- 有名人音楽ライブ。（男性　50代）

- 芸能人、スポーツ選手などを呼んでほしい。（男性　50代）
- 一般が参加できるフリーマーケット的な事。（男性　50代）
- ディズニーパレード。（男性　50代）
- ビンゴゲーム、宝くじ（番号付当選型)、射的ゲーム、モルック、ダーツなどを使ったイベント、音楽ライブ、独身者同士の出会いの場。（男性　50代）
- 市内で活動している多様多方面にわたる団体組織のＰＲの場。（男性　50代）
- カラオケ大会。（男性　50代）
- らんたん。（女性　50代）
- ディズニーパレードがあったときのように、キャラクター、今年ならサンリオハローキティのパレードがあると楽しい。（女性　50代）
- 何年か前にディズニーのパレードがあったが、それはとてもうれしかった。お金がかかることなので、毎年は無理だろうが。（女性　50代）
- 市民が参加できるかぐや姫行列の復活。（女性　50代）
- 芸能人が扮するかぐや姫のパレード。（女性　50代）
- 富士市が推している緑茶、ほうじ茶関連のイベント。（女性　50代）
- かぐや姫のお婿さんコンテスト。（女性　50代）
- 有名芸能人に来てほしい。（女性　50代）
- 以前にもあったがディズニーパレードを呼ぶなど特別なこと。（女性　50代）
- かなり昔、高橋正純さんが富士まつり盛り上げてくれた。有名人じゃ金額が高いだろうけど、静岡県民なら知ってる人、ローカルテレビ出てる人、30分でも盛り上げてくれたら人が集まりそうな気がする。富士市はミーハーが多いから、ちょっとのことで大騒ぎするので、ご検討を。（女性　50代）
- 人を引きつけられるようなイベント、ゲストを招いて行うなど。（女性　50代）
- 今年は60周年でハローキティとコラボレーションしてるので、前のミッキーマウスみたいにサンリオキャラクターを呼んでほしい。毎年、キャラクターや静岡の祭りみたいに芸能人をゲストに呼んでほしい。（女性　50代）
- 有名な人を呼んでイベントをやってほしい。（女性　50代）
- 有名な芸能人を呼んでほしい。（女性　50代）
- パレードに有名人を呼ぶ。昔は細野豪志とか来てた。（男性　60代）
- 音楽イベントなど、盛り上がるように集客したら。（男性　60代）
- 有名歌手、俳優、芸人などのステージ。（男性　60代）
- 静岡市で行われている「大道芸」を富士まつりでも行われるとよいと思う。（男性　60代）

- 例えば三島まつりのように芸能人を呼ぶとか、日本の有名祭りの徳島県の阿波おどりの人々を招待して祭りを盛り上げるなどの方策が大事かと思う。高知県の「よさこい祭り」とかも本物を見てみたい（予算が大変そうですけど)。　（男性　60代）
- 演劇、マジックショー、いろいろな楽器の合奏など。　（男性　60代）
- マーチングバンド、例えば京都橘高校吹奏楽部とか静岡県警音楽隊カラーガードなどの行進。　（男性　60代）
- かぐや姫コンテストも行うと同時に、三島市のように源頼朝役を芸能人を呼んで毎年にぎやかな祭りになっているので、市民は今年は誰かなと楽しみにしていて、人気や話題の人だと集客数が多いと聞いている。富士市も２年に一度でよいからかぐや姫役をハローキティや女優さんなど（市民のかぐや姫と一緒）参加したらどうだろうか（ギャラが高いが)。話題性にはよいと思う。　（男性　60代）
- 金の分配、くじ。　（男性　60代）
- 抽せん大会。　（男性　60代）
- プロまたはレベルの高いアマチュアのお芝居や音楽、マジックショー、落語など、ロゼシアターや市内の施設を利用した屋内でも楽しめるイベント。他都市の美術館の巡回美術展。（男性　60代）
- 阿波踊りのように、踊りのパフォーマンスがすばらしかったチームを表彰したら盛り上がるのではないか。　（男性　60代）
- プロのミュージシャンによるコンサートなど。　（男性　60代）
- 菓子投げ。　（男性　60代）
- 市民総おどりがもっと盛り上がる用になればなと思う。　（男性　60代）
- 高校生のバンド大会。　（男性　60代）
- 音楽イベント（歌、楽器、ボディーパーカッション、ダンスほか)。こどもから高齢者、障害のある人ない人、国籍問わず、いろんな人たちと一緒に楽しくできたらよい。　（女性　60代）
- アンティークマーケットやジャズの演奏などおしゃれなことを企画してほしい。もう太鼓やFujiサンバの時代じゃないと感じている。富士山の麓のまちを生かしてほしい。　（女性　60代）
- 健康イベント（血圧、骨密度など)。　（女性　60代）
- 昔の盆踊りのように、軽く集まって踊れる場所があるとよいと思う。　（女性　60代）
- 1,000人金魚すくい（ギネスに挑戦)。吉原・富士・鷹岡などの対抗戦（ねぶた祭りのような練り歩き、どの地区が優勝するか競う)。　（女性　60代）
- 大道芸、歌謡曲。　（女性　60代）
- 市内の中高生の文化活動（合唱とか書道とか）を紹介するコーナーを設けてほしい。　（女性　60代）
- もっと自由に参加できる催しがほしい。例えば市民総おどりは飛び込み参加できるとか。　（女性　60代）
- 外国人（ブラジル系）がいるので、サンバのパレード。　（男性　70代以上）
- 恐竜競争（ティラノサウルスレース）の開催。　（男性　70代以上）

- 全国各地の踊り手が競えるようなイベントを企画運営してほしい。（男性　70代以上）
- 抽せん会を実施。簡単な景品でも当たればうれしいものである。（男性　70代以上）
- 若い世代を中心に企画して、外国人も含めて参加したくなるような盆踊り。古臭い音楽は盛り上がれない。（男性　70代以上）
- フリーマーケット（すでにやっているのか)、写真コンテスト（富士山、市内のＰＲポイント、自慢の家族などのテーマで、展示はロゼシアターロビー)。（男性　70代以上）
- 歌手とか有名人を呼ぶ。（男性　70代以上）
- 事前に許可（参加希望＆審査選出）を得たグループでのパフォーマンスの参加。（男性　70代以上）
- 簡単なゲーム（あっち向いてホイ・じゃんけん・手相撲など）で優勝者を決める。（女性　70代以上）
- 各地域の芸能を各所（道路）で同時に繰り広げたらにぎやかだろう。（女性　70代以上）
- みこしを復活してほしい（富士宮みこし、鷹岡みこしなど)。元気をもらえる。（無回答　無回答）

２　花火について　　38件

- 花火にもっと力を入れてほしい。（女性　20代）
- 花火を見れる会場がもっと欲しい。（男性　30代）
- 花火は継続してほしい。（女性　30代）
- 有名アーティストの生歌に合わせた花火パフォーマンス。（女性　30代）
- Ｍ！ＬＫニッポン元気花火のコラボレーション。（女性　30代）
- 毎年花火を楽しみにしている。（男性　40代）
- 昨年、有料観覧席のトラブルがあった。その際のスタッフの対応もあまりよくなかった。今年はトラブルないよう、またスタッフのトラブル時の対応力向上を願う。（男性　40代）
- 花火と「超かぐや姫！」のコラボレーションを楽しみにしている。椅子席が取れなかったので、YouTubeのライブ配信で楽しもうと思っている。花火とコラボレーション曲の音量バランスが楽しみ。コラボレーションの特設ステージなどを配信で見られるとうれしい。（男性　40代）
- ドローン花火。（男性　40代）
- 花火をもっと充実してほしい。花火と花火の間が長くて間延びするので、連続して上げてほしい。（女性　40代）
- 花火の有料席が飲食つきのプランがあるとよいと思う。私は祭りの露店であれこれ買うのが得意ではないので、すでに飲食（大人はアルコール有）がついた状態で椅子に座って花火が見られるならば、少し金額が高くても価値があるように感じる。（女性　40代）
- もう少し花火大会の時間を長くしてやってもらいたい。（女性　40代）
- 富士で大きな花火が見られるのがとてもうれしい。今年も楽しみにしている。（女性　40代）

- 花火と音楽を合わせた演出。フィナーレのドローンショー。（女性　40代）
- 花火の席の有料化をやめてほしい。（女性　40代）
- 花火の高さが低い。（女性　40代）
- 花火をたくさん上げてほしい。（女性　40代）
- 花火が目的。（女性　40代）
- 名物になるような花火の打上げ。（男性　50代）
- 花火大会は富士川でやるべき。潤井川では規模が限られて人が来ないのでは。会場を富士川に移してもう少し規模大きくしてもよいのではないか。花火大会なら市民、企業の協賛が得られると思う。（男性　50代）
- 花火。（男性　50代）
- 花火はとても楽しみなので続けてほしい。（女性　50代）
- 花火はなくさないでほしい。（女性　50代）
- 花火大会の規模拡大。（男性　60代）
- 花火を盛大にしてほしい。（男性　60代）
- 花火。（男性　60代）
- 花火の打ち上げ数量を増やしてほしい。（男性　60代）
- 全国的に有名となる花火大会。（女性　60代）
- 花火大会のみでよいのでは。（女性　60代）
- 一番楽しみにしているイベントが花火大会なので、見応えある花火大会にしてもらえるとうれしい。（女性　60代）
- 花火の数を増やしてほしい。（女性　60代）
- 松野地区からでも花火が見えたら、富士まつりに参加している気持ちにもなるが、残念。（女性　60代）
- 花火をもっと見たいので前夜祭など。（女性　60代）
- 花火大会のイベントを見に行っている。（無回答　60代）
- 花火は家から見られるので、楽しみにしている。ずっと続けてほしい。（男性　70代以上）
- 花火大会の継続。（男性　70代以上）
- 高齢のため「富士まつり」に行くことはないが、家の前の道路に出て花火を見ている（傾斜があるので)。もう少したくさん打ち上げてほしいけど（お金が)。お金は子育てしている人たちのために使ってあげてほしい。こどもは宝だから。（女性　70代以上）
- 花火大会はその場所に行かずとも少し離れたところでも楽しめる。私は、家の近くで楽しんでいる。（女性　70代以上）

３　露店・出店について　　28件

- コロナ前のように出店を増やして広げてほしい。（男性　20代）
- 祭り会場に参加できない飲食店へのキャンペーン。例えば、ＳＮＳなどでクーポン配信や祭りが終わってからの打ち上げなどで利用してもらうための協力で、参加できない飲食店への祭りを違う形で応援してもらう。（男性　30代）
- もっと露店などを出してほしい。キッチンカーなども活用したらもっとよいと思う。（女性　30代）
- 買い食いできるお店を増やしてほしい。（女性　30代）
- 飲食だけではなく、富士市で活動してるハンドメイドやリラクゼーションの出店もできるブースも少しあってもよいと思う。あとは、昼間だけこどもが出店できるブースもあってもよいと思う。（女性　30代）
- 出店や飲食の充実。お酒の提供場の充実。（男性　40代）
- 露店がどこも混み過ぎて、歩道を通行するのにもすごく大変な思いをしている。中央公園の中も、外の歩道のところも、どこも毎年ひどいので、何か方法を考えて改善してほしい。（女性　40代）
- 露店やキッチンカーのデジタル対応徹底。特にPayPay、交通系ＩＣが使えると、若年層が来やすいと思う。（女性　40代）
- 地元グルメが集まるフードエリア。（女性　40代）
- 富士市の食をアピールして、値段はお得に、市外の人もたくさん集まりやすく、また行きたいと思うような祭りがよい。（女性　40代）
- 地域に根差した飲食店のお店を中心に出店してほしい。（女性　40代）
- Ｂ級グルメ。（女性　40代）
- 食べ物を買うのにも長時間並ばなくてはならず不便。（女性　40代）
- もっと屋台を増やしてほしい。（男性　50代）
- 祭りに行く人に対しての出店の数があまりにも少な過ぎる（１時間並ぶことも）。出店に並んでいて時間が経ってしまい、花火が始まってしまったり、ほかの催し物が楽しめなかったりする。どうせ歩行者天国にするのなら、出店をもっと増やしてもよいのでは。（男性　50代）
- キッチンカーが来るのは楽しみだが、もっと富士市ならではの食べ物が増えるとうれしい。（女性　50代）
- 真夏の開催なので屋台の衛生面が気になる。食べ歩きはしたいが、何か別の食事ができるところができるとよいと思う。（女性　50代）
- 中央公園をもっと広く活用して食べるものなど充実してほしい。（女性　50代）
- クラフトビール祭り。（女性　50代）
- もっと露店を増やしてほしい。（女性　50代）
- 富士市のお茶、食事を提供できるよう、テント設営場所をつくってほしい。（男性　60代）
- 出店が少ない。（男性　60代）

- 各地区の特産品や、各地区のお店の商品を紹介したり販売したりしてほしい。　（女性　60代）
- ビアガーデン。　（女性　60代）
- 屋台でなくケータリングカーやマルシェがあるとよい。　（女性　60代）
- 露天商だけでなく、富士市の企業が自社の自慢の商品を売店として出店してもらえれば、人が集まるのではないだろうか。傷がついてしまって不良になってしまう物を少しでも安価で提供してもらえればもっとうれしい。　（女性　60代）
- 各都道府県の名物を販売するブースを集める。今年度は九州、次年度は四国などとすれば行ってみたい。　（女性　60代）
- 出店の出店。　（男性　70代以上）

4　駐車場・交通について　　26件

- 駐車スペースが少なく、参加が難しい。参加するには車移動が必須のため、確保できないか。　（男性　30代）
- 特にやってほしい内容はないが、アクセスがよいところで開催するとよいと思う。車だけでなく、電車バス、自転車などで老若男女が来やすい場所。　（男性　30代）
- 駐車場ももう少し充実してもらえると、車社会に生きる私たちには行きやすい祭りになるのかなと思う。　（女性　30代）
- どこのイベント事もそうだが、駐車場や交通機関などをよくしてもらいたい。中央公園もそうだが、車や交通機関利用してもイベントに参加しづらい。特に飲酒をしたいとき、バスや電車などが全くないので足が遠のいてしまう。なので高齢者だとさらに参加が大変だと思う。（男性　40代）
- 現地に行きやすい方法をもっと模索してほしい。駐車場がもっとあればよい。　（女性　40代）
- 駐車場を増やしてほしい。駐車場開放に協力してくれる企業を増やすなど。一番場所のよいロゼシアターの駐車場が、関係者のみ止められるのはちょっとずるく感じる。　（女性　40代）
- ちょっと行ってみたいと思っても、手間を考えるとこどもに行きたいと言われても諦めてしまう。駐車場の確保、パーク＆ライドの充実をお願いしたい。　（女性　40代）
- 交通手段について、自家用車での移動が最も手軽な手段だが、駐車場が限られている。周辺店舗の駐車場を使用できるようにしていただけたらと思う。　（女性　40代）
- 駐車場をもっと増やすべきだと思う。いつも満車。近場のお店とかも協力して貸し出してほしい。　（女性　40代）
- 臨時駐車場が少ないし、バスもない。　（女性　40代）
- バスの便を増やしてほしい。　（女性　40代）
- 駐車場の確保と場所の分かりやすさ（一般車は有料でもよい、500円程度）。　（男性　50代）
- 「富士まつり」の日限定で岳南電車・市内バス乗り放題。　（男性　50代）
- 離れてもよいので、駐車場をたくさん設置してほしい。　（男性　50代）

- 駐車場のことや行き方について考えると足が遠のく。（女性　50代）
- 駐車場がない。シャトルバスがあるのか分からない。（女性　50代）
- 自動車も混み、交通不便な所に住んでいるので、手段を増やしてほしい。駐車場を増やすなど。（女性　50代）
- 花火大会に、市外の人も来場しやすい交通機関の整備や臨時駐車場の確保（近くの企業やスーパーとの連携）。（女性　50代）
- 駐車場の確保。大勢の人が来られるように、新富士駅と富士駅をつなげる。（男性　60代）
- 無料駐車場の整備をして、会場から遠い場合は、シャトルバスがあれば参加しやすいと思う。（女性　60代）
- 駐車場スペースを増やしてほしい。（女性　60代）
- 会場への無料シャトルバス運行（15分間隔程度）ＪＲ富士駅。（男性　70代以上）
- 交通渋滞が起きることは避けられないと思うが、可能な限り影響が出ないよう対策を講じてもらえれば皆さん助かるかと思う。（男性　70代以上）
- シャトルバスを出してほしい。（女性　70代以上）
- 富士まつりはよく分かりません。何しろ、行きたくても交通機関がないから。今ではタクシーを呼んでも、30分待たされる、行っても帰りが困る、楽しめない。（女性　70代以上）
- 乗り物がないと。姉弟で体が悪いので。弟は難病と姉の私は手足が脳の病気のため歩くのも辛くて、外出は病院へ行くだけ。（無回答　70代以上）

５　開催時期について　　17件

- 涼しいときに祭りをやってほしい。（男性　20代）
- ７月・８月は避けてほしい。（男性　30代）
- ３月の花火大会で、桜と花火を一緒に見ることができる。（男性　30代）
- 昔は富士まつりと聞くと、浴衣を着て花火と露店を楽しみに行ったものだが、ここ10年近くは暑過ぎてなかなか行けず、こどもが生まれてから３年経ったが、市内でも大きな富士まつりの市民総おどりや太鼓、花火などを見せてあげたいと思う一方で、保冷剤や帽子や水分補給などの対策をしていても熱中症が恐ろしく、まだ一度も連れて行けていない。ぜひ涼しい時期に開催してほしい。（女性　30代）
- 最近の夏は暑さが異常なので、小さいこどもがいる家庭には、もう少し涼しくなってから開催してもらえると助かる。（女性　30代）
- 花火を見に行きたいけど、次の日学校だとこどもたちを寝かせる時間を考慮し、現地に見に行けない。土曜開催にしてほしい。（女性　30代）
- 夏以外の開催。（男性　40代）
- 暑い夏以外で開催してほしい。（男性　40代）

- 時期としては、夏でなければ夏前がよいなと思ったのは、秋には様々なイベントが既にあるから。（女性　40代）
- ３月下旬頃の桜が咲いている頃もよいかと思う。（女性　40代）
- 祭りがにぎわっているのはとてもうれしいが、暑いのでアンケートにあったように秋～冬の開催になると安心して長い時間参加できそう。（女性　40代）
- 若い人は分からないが、年齢を重ねると出かけるのがおっくうになる。特に夏場は、今後熱中症のリスクもあり、外へ出ないだろう。（男性　50代）
- よさこいなど、ほかのイベントとすみ分けをしながら、開催日が決まるとよい。（男性　50代）
- 富士は雪の心配がない１月か２月に祭りを開催。（男性　50代）
- 夏は暑く、冬は寒く、高齢者が多いところなので、できれば春や秋くらいにしてもらえると助かる。10月～12月だと11・12月はとても冷えると思ったので、４～６月がよいに○をした。（女性　50代）
- 日曜は次の日が仕事で出かけるのに負担に感じる。土曜日開催か、土日の２日間開催にしてほしい。花火も土曜日にしてほしい。（女性　50代）
- 開催日は、土曜日にしてほしい。（男性　60代）

６　富士まつりの開催・意義などについて　　15件

- 妻が地域企業という理由で半強制的に参加させられていて、断れない同調圧力はハラスメントに近いと感じる。主催者（市・実行委員会）が企業に協力を要請し、その動員を前提に開催している以上、市に責任がないとは言えない。万が一、真夏の炎天下での動員が原因で熱中症などの健康被害が起きた場合、主催者としての「安全配慮義務違反」や「管理責任」が厳しく問われるはず。企業の同調圧力に依存しなければ成り立たない祭りなら、一度中止するか、主催者から企業へ「義務的な動員の禁止」を通達し、完全な自由参加へ移行すべき。（男性　30代）
- 祭りには市外からも多くの人が訪れるため、まちおこしの一環として今後計画している取組を試験的に実施する場として活用してみてはいかがだろうか。（男性　30代）
- 富士まつりと言えば、こどもの頃の大好きなイベントの１つであった。しかし、今では人が多いことで行くことが少なくなっていったので、地元の人が楽しめる内容で十分だと思う。我が子に祭りを楽しんでもらえる程度の規模でよいのではと感じる。（女性　30代）
- 閑散期に観光客が入るイベントへ進化していく必要性。地元を意識するのであれば、地区ごとの祭りにシフトするべき。広大な土地含め電車など交通機関の整備されてること。企業の協力が必要にはあるが、まちおこしを真剣に考える必要性、富士市にリターンする人を増やす施策を検討する必要性を感じる。リターンに関する企業人に対する報酬を一時金ではなく、プラスアルファとして政策に打ち込むなど。市民が市政に関われる仕組みを構築する必要もあるのでは。（女性　40代）
- 祭りはなぜやるのか、前からやっているからか、いくらか（費用）、そういうことを全部開示して、やめるなり続けるなりを考えたほうがよいと思う。一部の人たちが楽しんでいるとしか思えないのだが。一回全部やめましょうということ。（男性　50代）

- 私は飲食店を経営していて、これまで富士まつりの日も営業していたので、参加することはなかった。昨年、お店を休んで、会社として「市民総おどり」に参加させてもらい、その後花火大会を鑑賞して、花火の迫力に驚き感激した。反面、市民のマナーの悪さや、行政の管理の難しさを感じることがあった。変わること、変えることは難しいと思うが、20年30年先、市民が誇れる祭りになっていたら、すばらしい。頑張って。（男性　50代）
- 具体的に何がよいかは分からないが、富士市と言えばこれという特徴的なイベントを新たに生み出してほしい。（男性　50代）
- 簡略化している気がするので、市役所主催でいろいろ考えて企画してほしい。期待している。（女性　50代）
- 祭りは市民が楽しめる内容がよいと思う。（女性　50代）
- 富士市のＰＲをしながら楽しめる祭りにしてほしい。（女性　50代）
- 農業は豊作、漁業は大漁、富士市が豊かになった結果を何かの形で見せてもらいたい。（男性　60代）
- 労力、費用対効果を考えて、ほかの地域の模倣のようなイベント内容ではなく、全国でも富士市しか行っていないようなとがった内容の発信力のある祭りに変えていくべきである。様々な部署が気軽にアンケートを取ろうとする傾向があるが、あえて、祭りに特化して、お金をかけて市民にアンケートを取った以上、これまで通りの富士まつりに落ち着くことは許されないと思う。また、そう考えて、富士市のあり方を考えていってほしいと思う。（男性　60代）
- 家からは花火が見えないので、あれは吉原の祭りという感じ。あまり大々的にしないで、それぞれの地区の祭りを大切にしていけばよいのではないかと。私はかりがね祭りが一番好き。（女性　70代以上）
- やるなら全体に派手にやってほしい。（女性　70代以上）
- 以前各地域で前日、前夜祭のような祭りがあり、それに向けて何度か盆踊りやFujiサンバなどを踊り、翌日の富士まつりに繰り出したことがよい思い出である。地域の祭りがなくなり、富士まつりが遠くなったように思う。前のように２日間富士まつりとし、各地区各商店も協賛し音楽祭やビエンナーレのようなもの、花見など富士市全体で盛り上がり、そこに観光客も呼び込めるとよいと思う。（女性　70代以上）

7　活気・盛り上がりについて　　９件

- 沼津市や三島市、富士宮市より人口が多いのに富士市には「活気」がない。（男性　40代）
- 今の富士まつりは富士市民でも近隣の人か、一部のイベント関係者しか行かないイメージがある。（女性　40代）
- 市民総おどりをもっと盛り上げてほしい。（女性　40代）
- 富士市らしさに特化した祭りになることを期待している。製紙工場のまち富士市のような。踊りやパレードもよいけれど、どこでもやっているし、一部の人しか盛り上がらない。（男性　50代）
- 過去の毎年のイベントは面白みがない。一掃して、違うイベントにしたら。（男性　60代）

- まち全体で祭りの雰囲気があるわけではなく、あまりにも局所的で、盛り上がりに欠ける。（男性　60代）
- まとまり感がなく、行ってもつまらない。花火も盛大に打ち上がらないから、もう少し開催事務局も内容のマンネリ化をやめて、市民が行きたくなるよう、活気のあることをやってほしい。Fujiサンバの曲や踊りは好き。リズム感あってよい。（女性　60代）
- 富士まつりはただかぐや姫がいるだけで、「ワォー」と言う決め手がなく面白みがない。よさこい踊りもマンネリ。例えば、ブラスバンド行進とか青森のねぶたみたいに、かぐや姫、富士山を巨大にして練り歩く。（女性　60代）
- 富士まつり、マンネリ化してつまらない。（男性　70代以上）

・　８　安全対策・治安について　　８件

- 飲食物販エリアが歩道にあるため、毎年通路が狭く移動をするのにとてもストレス。食べ物を購入しようと列に並んでいても歩行者が流れるように押し寄せ、少し危険も感じる。（女性　30代）
- 歩きやすく道の流れをつくってほしい。（女性　30代）
- 通行人が悪い。同じ方向に行かない。着ぐるみで歩く。（女性　40代）
- こどもの頃から富士まつりは毎年楽しみだった。こどもが生まれて参加するようになり、混雑がひどく、熱中症の危険もあるため、ロゼシアターの通りをゆっくり楽しむことが難しく感じるようになった。小さなこども連れでも楽しめる、安全にスペースがあるとうれしい。（女性　40代）
- 夕方頃から公園内が人混み過ぎて具合が悪くなりそうだったり、迷子がいたり、トイレの行列があったりでかなり過ごしにくかったので、改善してほしい。（女性　40代）
- こどもが大きくなると、友達と祭りに行くことがある。治安がよいようにお願いしたい。（女性　40代）
- 一度行ったが、会場が狭いせいか人でごった返していて、小さいこどもを連れて行くのは危ない。（女性　40代）
- 暗い場所や足元が見えにくいところに電灯を配置してほしい。公園など小さい子が近づいて危ないところや、高齢者に気をつけてほしいところに貼り紙や看板を設置してほしい。（男性　50代）

９　こども向けイベントについて　　８件

- 毎年暑いのでこどもたちの熱中症予防に、例えば水遊びブースなどあればよいと思う。（女性　30代）
- こどもがいるため、こどもが興味あるイベントがもっとたくさんあると行きたいと思う。以前ロゼシアター前で消防車の放水（シャワー）に参加したが、ビチャビチャになったが大喜びしていた。（女性　40代）
- 1990年前後の頃ですが、子ども会のみこしの練り歩きをした。今は、習い事のダンスなどで出ることがある場合以外は、露店で買って食べるだけのように感じる。市民総おどりは大人の参加がほとんどなので、小中学生が参加できるものを考えてみてほしい。（女性　40代）

- こども向け縁日コーナー。（女性　40代）
- こどもが飛び入り参加できるような企画があればよいと思う。（男性　50代）
- 小学生のこどもが参加できる催し物。（男性　50代）
- 小さな子とふじっぴーとかむすびんなどのキャラクターと写真撮れるブースやイベント。（女性　50代）
- 孫が４歳から７歳で４人いるが、富士に来たとき連れて行くところがない。遊具がある公園は点在していて大人も子もゆっくりいられるところがないので、祭りなどではヒーローショーや有名キャラクター（ミッキーマウスやクロミやアンパンマンなど）との撮影会などがあるとよいと思う。（女性　60代）

10　ごみ・トイレについて　　６件

- ごみ箱が少ないイメージがある。（女性　20代）
- 花火の時間、歩行者が歩くスペースが狭く、トイレに行くのに時間がかかってしまい、こども連れだと焦ってしまうので、トイレの場所を増やしてほしい。（女性　30代）
- ごみを捨てる場所を増やしてほしい。（男性　50代）
- ポイ捨てなどの注意徹底。ごみのポイ捨て、たばこのポイ捨て、とにかくあちらこちらでごみのないように。（女性　50代）
- トイレが充実している。（男性　60代）
- ごみ対策。（女性　70代以上）

11　開催場所について　　５件

- 富士本町（富士駅前）に戻してもらいたい。（男性　50代）
- 花火の時間しか行ったことがないが、車椅子で移動するのがとても大変。もう少し余裕のある歩道スペースを考えていただきたいと思う。露店も行列ができ過ぎていて、並んで購入できる感じがなくて断念している。もう少し祭りの場所を広げるとか、場所を変えるとか（河川敷などに）検討していただきたいと思う。（男性　50代）
- もっと広範囲で実施したらどうか。（男性　60代）
- 中心街だけでなく、広域に市内全体的に楽しむ。（男性　60代）
- 以前富士まつりの花火大会を見に行った人が、中央公園の中は木が多く、場所によってはせっかく近いのにあまり見えなかったとのこと。また、人が多過ぎて屋台で買うのも大変だったとか。富士まつりのメインの会場と花火大会の会場をもっと広々とした場所でできないか。（女性　60代）

12　市外へのＰＲについて　　５件

- 外部の力を借りて、プロの音楽や演芸を行い、観光客を誘致する。いつまでも地元の地元による地元のための祭りでは、発展性がない。人口減少する中で、埋没しない努力が必要。（男性　50代）
- 県外からも来れるような祭りがよい。祭りのコンセプトがいまいちはっきりしていないのと、他県からも参加でき競い合う行事を加える。例えばよさこいとか、サンバとか。　（男性　50代）
- 富士山が昼も夜もきれいに見えるスポットの整備。市外の人も目指して来場できる富士まつりになるとにぎわいが増すと思う。新富士駅か富士駅→富士山映えスポットで楽しむ→祭りを楽しむ→花火を楽しむ→駅までの道程も、夜映えスポットを楽しむ。　（女性　50代）
- 富士の特産品や富士山及び駿河湾などをもっと強調し、市外から人を誘致するため交通の便がよい北部で開催することが望ましいと考える。富士まつりそのものがまねごとになっていて、富士市ならではの特徴が見出せない。　（男性　60代）
- 市内外の人が見に来たくなるようなイベント（有名タレントとかぐや姫の〇〇など）の開催。富士まつりの広報が全然駄目。市外の人は知らないから祭り会場がにぎやかでない。富士まつり以外でも市のＰＲが下手だと思う。富士まつりを手始めに、富士市はよいところだと思わせるように、何事も工夫すべき。　（男性　70代以上）

13　情報発信について　　５件

- ＳＮＳでの告知も多くしていただけると、事前の楽しみや関心が高まると思う（普通に過ごしていると、富士まつりの日時すら分からない)。　（女性　40代）
- 公式でインスタグラム。　（男性　50代）
- 花火が見える場所の紹介をしてほしい。近くで見なくてもよい。　（女性　50代）
- すでにやってるかもしれないが、会場の多次元ライブ中継。　（男性　60代）
- 祭り当日、Radio-fのサテライトスタジオを現地に設置して市民にもっと身近なRadio-fを訴えたら聴取率も上がり、広く市民に防災ラジオの役目も果たしているRadio-fを知ってもらえる機会だと思う。意外と富士市民の中にRadio-fがあることを知らない人たちが多いようだ。　（女性　70代以上）

14　休憩場所について　　４件

- ベンチや屋内休憩所とかあると助かる。　（女性　30代）
- クールダウンスポットの配置（大型テント・ミストファン・給水所など)。　（女性　30代）
- 私は富士まつりに行ったことがないので、想像も含めて記入するが、給水スポットの確保、マイボトルを持参すれば給水できるウォーターサーバーの設置（大阪万博にあった。熱中症対策にもなり、利用者も多かった)。　（女性　40代）
- 高齢化していく中で、もっとベンチ・椅子、休憩所など設置し、人に優しい対応を考えてほしい。　（女性　50代）

15　現状維持　　４件

- いつでもよいのでこのまま続けてほしい。毎年楽しみにしている。　（女性　50代）
- 現状でよいように思う。　（男性　70代以上）
- 今のままでよい。　（男性　70代以上）
- 今のままで十分。　（男性　70代以上）

16　関心がない　　３件

- 興味ない。　（男性　50代）
- 中央の地域の祭りなので、富士宮市との境に住んでいる自分たちは何の盛り上がりも感じない。　（女性　50代）
- 松野地区は、おぐるま夏まつりがあるので富士まつりは関心がない。　（男性　60代）

17　バリアフリー化　　２件

- 車椅子の人が見に行けるようにしてほしい。私の父は車椅子のため、毎年一人留守番である。　（女性　40代）
- 障害のある人も楽しく行けるようにバリアフリー、専用（優先）通路など設けたらどうか。　（男性　60代）

18　その他　　８件

- 同窓会。　（男性　20代）
- Fujiサンバをよさこいより目立つ存在にしてほしい。　（男性　30代）
- Fujiサンバと富士ばやしのＣＤを出してほしい（最新版）。　（男性　40代）
- 酒が飲める自由な雰囲気。たばこが吸える場所をたくさんつくる。　（男性　60代）
- 椅子はやめてほしい。寝っ転がって見れない。　（女性　60代）
- 電車や新幹線から見える富士山麓の市としてのアピールできる建物、あるいは大きなモニュメント。　（男性　70代以上）
- 昔は市民総おどりを日中に見に行ったこともあったが、今は夜の花火を家の近くで見て楽しむのみ。　（女性　70代以上）
- 過去には富士まつり、市民総おどりに参加して楽しんだ。最近は仕事もやめ年齢も増して、活動は面倒。２階から見る花火は楽しみにしている。　（女性　70代以上）

問37　市営駐輪場についてのご意見

1　有料化について　　66件

- 市営駐輪場は誰でも無料で使えることが何よりも強み。以前県外で暮らしていた際は、市営駐輪場が有料で、お金払うくらいなら使いたくないと思う気持ちがとても強かった。富士市は学生も多く住んでいるため、利便性向上のためにも無償化のままにするべき。　（男性　20代）
- 日額100～200円程度が妥当ではないか。　（男性　20代）
- 以前、県西部に住んでいた際に、24時間利用可能な有料駐輪場を利用していたが、特に不便は感じなかった。むしろ、管理人や監視員がいて適切に管理されているほうが、利用料金が発生しても安心して利用できると考える。一方で、学生については利用しやすいように料金を低く設定するなどの配慮があるとよいと思う。さらに、料金を支払っている利用者が損をしないよう、無断駐輪や長期放置自転車への対策を含めた適切な管理システムの導入を希望する。　（男性　20代）
- 無料なのは有り難い。　（男性　20代）
- 富士駅周辺の駐輪場は、２段になっている。上段は特に止めづらく大変だったため、有料化するなら少し割引してほしい。　（女性　20代）
- 通勤時間帯に止められないことが多く、何台か寄せて使うことがある。有料化によって環境がよくなるなら、そちらのほうがよい。ただ、毎日使うわけではないので、月額利用は困る。　（男性　30代）
- 市営駐輪場は多くの市民が利用する施設であると思うため、有料化を検討する際には利便性の維持と適切な管理運営の両立が重要かと思う。利用者の意見を十分に反映しながら誰もが利用しやすい制度設計を進めていただければと思う。併せて、安全で快適な駐輪環境の維持・向上につながればと期待している。　（女性　30代）
- 有料化すれば放置もなくなり、違法駐輪もなくなると思う。　（女性　30代）
- 息子が中学へ通うのに駅を利用するため、自転車を毎日駐車している。無料なのですごく助かっている。有料になったら経済的負担や、支払いの手間も増えて不便だなと思う。　（女性　30代）
- 今のまま無料で使えるとうれしい。　（女性　30代）
- 有料化によって、放置自転車の管理や撤去がしやすくなり、駐輪場の利用環境が改善されるのであれば、有料化には賛成。ただし、学生や高齢者だけでなく、通勤・通学などで定期的に利用する人に対しても、定期利用割引などの負担軽減策があると望ましい。また、月極駐車場のように利用区画をある程度決めることで、自分の自転車を見つけやすくなったり、長期間放置されている自転車を把握しやすくなったりするのではないかと思う。有料化する場合は、単なる負担増ではなく、管理のしやすさや利用者の利便性向上につながる形で検討してほしい。　（女性　30代）
- 新富士駅は送迎車で混雑することが多いので、混雑緩和できるよう駐輪場は有料化せずが希望。　（女性　30代）
- 使いにくい上に有料化は非常に残念。自転車（駐輪場）を利用している人は、学生や車を所有していない、駐車場料金の節約など、金銭的に余裕がない人が多い。有料化するにしても１か月100円くらいにしてほしい。100円でもものすごい収入になりますが、駐輪場利用者からだけ得た税収をどのように有効活用するのか先に開示してほしい。　（女性　30代）

- 無料だと運営する側も大変だと思うので、利用する側は条件つきで高過ぎない妥当な利用料金を支払うのはよいのかと。（女性　30代）

- 立地上、清水駅駐輪場より高くなるのはあまり納得がいかないため、問36の①が妥当だと思う。（男性　40代）

- 決められた枠線からはみ出して止めたり、入口付近に放置することで歩行者の通行を妨げることはやめていただきたい。（男性　40代）

- １か月の定期利用料は１か月分を払えば、全ての市営駐輪場が使用できるのか、それとも場所ごとに払う必要があるのか疑問。１か月に１・２回しか利用しない人でも毎日利用する人と同じ額を払う必要はあるのか。通勤・通学で毎日利用する人に対して、一番よく利用する駐輪場限定で１か月の定期利用料の中で駐輪スペース（ラックなども含め）借りられるような制度もよいと思うのだが。車種、サイズによって駐輪するエリアを分けてもよいと思う。（男性　40代）

- 市営駐輪場の有料化について、施設の維持管理や防犯、放置自転車対策、屋根や照明などのサービス向上につながるのであれば、検討自体は理解できる。一方で、駐輪場の有料化によって利用者が減少し、駅周辺や商店街、公共施設周辺への来訪が減ることを懸念している。特に、自転車は学生、高齢者、通勤者、近隣で買い物をする人などにとって、負担の少ない移動手段である。駐輪場の利用料が発生すると、短時間の買い物や用事で駅周辺に立ち寄る人が減ったり、逆に路上駐輪が増えたりする可能性もある。結果として、近隣店舗の利用減少や、まちなかのにぎわい低下につながらないか慎重に検討してほしい。有料化を行う場合でも、まずは利用実態、周辺店舗への影響、学生や高齢者への影響、放置自転車の増減などを調査した上で判断してほしい。また、短時間利用は無料にする、定期利用者と一時利用者で料金を分ける、学生や高齢者への配慮を行う、中心市街地の買い物利用者には一定時間無料とするなど、地域経済への影響を抑える制度設計を希望する。市営駐輪場は単なる収益施設ではなく、市民の移動手段を支え、駅周辺や商業地への来訪を促す公共インフラだと思う。有料化による維持管理の改善だけでなく、市民の利用しやすさと周辺地域の経済活動を損なわないことを重視して検討してほしい。（男性　40代）

- まず放置自転車や有料化した際の駐輪場以外の駐輪に対する罰則を決定してから有料化を検討するべき。（男性　40代）

- 有料にするのであれば、設備の充実やサービス向上でお金を払っても利用したいと思えるものにしてほしい。（男性　40代）

- 無料は珍しくありがたいと思う。数少ない富士市の魅力ではないか。（男性　40代）

- 妻の話だが、市外に住んでいたとき、有料の駐輪場の値段がとても高くて辛かった。その後、富士の駅南地下駐輪場などを利用していたが無料なのにきれいで、管理人さんもいて防犯カメラもついていると感動していた。富士は放置自転車もなくすごいと言っていた。（男性　40代）

- 本当はもっと自転車を利用する人が増えるとよいと思っている（環境のため、健康のためなど）が、坂が多いこともあるが、安全に乗れる環境とは言えず（特にこどもには積極的に勧められない、怖くて）あまり大人は利用していない。ただ、自転車を日常的に利用する中高生などこどもたちにとって、駐輪場が駅にあり無料であることは重要なことではないかと。大人も自転車が駅へ行く手段の１つとなると思う。放置自転車、盗難は確かに増えるかもしれない。（女性　40代）

- 学割など条件つきの案なら賛成な気持ちはあるが、放置自転車が増えたとして、その対策に市税が使われるとしたら有料化の意味があまりないような気もする。（女性　40代）

- ここ一年は駐輪場を利用してないが、長らくペーパードライバー（２年くらい）であった頃には、頻繁に利用していた。駐輪場の利用者の多くが学生や年金生活者、生活保護受給者のような人々が多いとすると、今、利用料を徴収するのはまだ早いような気がする。かくいう私も、給与が上がっていくまでは、富士市内を移動する足は全て自転車だったので、無料の駐輪場には助けられていたほうである。以上の理由から、私としては有料化には反対である。　（女性　40代）

- 駐輪場の有料化を進めることに賛成。私が2019年に結婚で富士市に移住する前、愛知県一宮市に住んでいた。一宮市ではすでに有料だった。金額は2019年当時で、1,500～2,000円くらいだったと記憶している（１か月定期）。一宮市が有料化になる前は、多くの放置自転車があったり、自転車が多過ぎて自転車同士がひっかかって損傷したり、自転車を盗まれたことも何度かあった。有料になってからは、自転車ラックが整備されたことできれいに整えられ、見回ってくれる人（シルバーの人）がいるおかげで、盗まれることがなくなった。このことがあり、有料化を進めるのがよいと思う。一宮市も富士市と同様、自転車利用者が多いまちで、駐輪場を有料化して設備と人員を充実することにより、治安向上にもつながっていて、一市民として満足していた。　（女性　40代）

- エコの観点からも自転車の利用を推進したい。学生の通学や市民の電車利用時に無料の駐輪場があるのは大変ありがたい。駅周辺の渋滞も減らせると思う。もし有料にすると送迎などが増えることが懸念される。健康面からも無料駐車場をアピールし、自家用車の利用を減らしていけるとよいと思う。　（女性　40代）

- 自転車は運転免許がない人、車のない人などのため、無料がよいと思う。原付きや50cc以上のバイクもあまり高い金額にならない程度で利用料をとり、駐車できるスペースがあるとよいと思う。　（女性　40代）

- 有料でもよいので、定期利用しない者も置けるようにしてほしい。　（女性　40代）

- 30年ほど前、掛川市に住んでいたが当時から有料だった。富士市民になり整備された駐輪場でさらに管理人も常駐しているのに無料とはびっくりした。今後さらなる整備をするならば、有料スペースと無料スペースをつくってもよいと思う。全て有料にすると路上駐輪する人が出てくると思う。無料は、地上で野ざらし（駅周辺の空き地活用になる）。有料は、建物内または現状のような地下でラック・管理人・場内全てを写す複数台の防犯カメラなどの設備の整った駐輪場。　（女性　40代）

- 今の時代、有料駐輪場も仕方ないと思うが、有料駐輪場に止めないで、適当なところに止める人が増えると思われる。そこはちゃんと取り締まってほしい。有料にした場合、そのお金を有意義に活用してほしい。　（男性　50代）

- これは一部の限られた人しか使用しないので、有料でもよいのではないか。実際、自動車は有料である。無料だから、放置したり汚したりするわけで。有料にすれば設備なども充実すると思う。　（男性　50代）

- 有料化は困る。　（男性　50代）

- 学生は無料にすべき。　（男性　50代）

- いろいろなものが値上がりするなか、負担が増える値段にはしないほうがよいと思う。　（男性　50代）

- 富士市はバスがほとんど活用できないので、せめて自転車置き場くらいは無料でスペースを大きく使えるようにしてあげてほしい。　（男性　50代）

- 利用している人もある一定以上費用負担は必要ではないか。税金と利用者の負担割合は検討必要だと思われる。　（男性　50代）

- 無料はない。利用者の負担を考えるべき（高校生は除く）。　（男性　50代）
- 駅などの場合は通勤通学利用者（定期券所持者）は無料、単発利用などは有料でよいかと思う。　（男性　50代）
- 老朽化対策として有料化で財源を確保してほしい、また、財源で放置車両の処分費に充てるのがよい。有料化したら放置車両も減少する。　（男性　50代）
- 通勤や通学で毎日必要な場合には、割引制度が望まれると思う。　（男性　50代）
- 有料化になった場合は学割だけじゃなく、通勤割やほかの割引（１日料金や時間割引、回数券）など、頻繁に使う人も時々使う人も利用しやすいものがあるとよい。　（男性　50代）
- そんなに毎日使うわけではないが、利用料を取るとしたらしっかりとした防犯など、いろいろ要望は増えたり、何かあればクレームを言う人も増えたりすると思う。あとお金を払いたくないと、放置自転車も増えそうである。たまにしか使わない人は、ほかに定額ではなく１時間～円、１日～円とかいうものにしたらよいと思う。定期的に止める人と分けたほうがよいと思う（止める場所を）。自転車有料化についていろいろ考えたが、入口に１人いて、何時何分に入ったというチケットを渡して、１日100円とかなら、帰りにお金を渡す感じで。毎日使う人でも１日100円なら月2,000円～3,000円くらいで。少し高いでしょうか。でもたまに使うくらいなら気軽に置いておけるし。定期の毎日使う人は、券があって少し安いというのでもよいかもしれない。あとほかのところで、自転車１台１台に鍵があって、お金を入れる仕組みのものもあった。駅前の駐車場のように時間でお金（代金）が決まるものでもよいが、人件費がかかり過ぎるか。今のままだと、あまり放置自転車ないので、有料化にするとどうなるか分からないが、私はこれからも使用させてもらう。　（女性　50代）
- 使ったことがないのでどんな状態なのかも分からない。放置自転車があるのは迷惑だし、有料で負担が多くなるなら、せっかくの自転車も乗る機会も減ってしまいそうだ。　（女性　50代）
- 利用したことがないので分からないが、学生や車に乗らずに自転車を利用する高齢者や、子育て中の人たちが使いやすいようにしてほしい。有料にするにしても安くしてあげてほしい。　（女性　50代）
- 駐車場代節約のために自転車を使って移動するので、有料化は反対。　（女性　50代）
- 定期利用料だけではなく、たまに電車を使用することもあるので１日いくらでの使用料があると助かる。　（女性　50代）
- 公共交通機関を使うための駐輪場なのだから、有料にするのは反対。　（女性　50代）
- 持続可能な運営を目指すには市民税から捻出すべきでは。もちろん税金の無駄遣いはしてほしくないが。　（女性　50代）
- 学生は無料もしくは学割料金、一般は有料、特に原付以上のバイクは3,000円以上とすべき。　（男性　60代）
- 「原付」で移動しているので「市営駐輪場」は無料で維持してもらいたい。　（男性　60代）
- 問36の定期利用料金について、いずれも金額が高い気がする。一方で、管理や人件費にいくらかかるかが分からないので、その金額設定で妥当なのかもしれない。そうした理由で「分からない」を選択している。単発的な駐輪場使用はどのように扱うのか、１日100円くらいならありがたい。有料化すると、駐輪場以外への無断駐車は必ず増加すると思われるので、その対策とセットで実施する必要があると思う。有料化すると、施設整備の要求が高くなると思う。難題だと思う。　（男性　60代）

- 私自身は車通勤だったので駐輪場は使用したことがないのだが、雨の日も風の日も遠いところから自転車に乗って排気ガスを出すわけでもない、環境によい乗り物である。特に学生を多く見かける。有料化にするには全くもって反対である。学生、働く若い人を守ってほしい。（男性　60代）
- こどもが学生のとき、市営ではなく近くの屋根（屋内）の民営のところを借りていた。そのほうが安心だったし、場所が確保できているので、少し駅から離れていても本人もその駐輪場の人と仲よく、親しく声かけもしてもらった。それも人生のよい思い出になったようだ。有料で管理員の配備もあれば安心できると思う。（女性　60代）
- 有料化しても安くしないと学生などが困ると思う。（女性　60代）
- ＪＲの駅の近くの駐輪場は、無料でよいと思う。（男性　70代以上）
- 自転車は無料。原付自転車類は有料。しかし、有料にすると係員が必要になり、その手当の料金が発生する。人件費のほうが高くなりそうだ。人件費がかからないで、有料にできる方法を考えてほしい。（男性　70代以上）
- 利用の機会がないので要望はないが、有料化はしないほうがよいと思う。（男性　70代以上）
- これ以上お金のかかることは反対。今の無料でよいと思う。（女性　70代以上）
- 学生は無料。（女性　70代以上）
- 学生は無料でよいと思う。（女性　70代以上）
- 問36、１か月毎日はないと思う。利用回数によるのではないか。（女性　70代以上）
- 有料化には賛成。（女性　70代以上）
- 有料化にしないでほしい。（女性　70代以上）
- 学生が利用するのだから今のままの無料でよいと思う。（女性　70代以上）
- 駐輪場が無料とは知らなかった。利用料は有料でよいと思う。いろいろ経費はかかると思うが。（女性　70代以上）

２　防犯について　　46件

- 夜間に利用できるのはよいが、女性は怖いと思う。警備員が巡回してくれたり、防犯カメラの設置したりすることは必須だと思う。何かあったらすぐに駆けつけてもらえることが安心感につながると思う。また、いたずらした場合、しっかり取り締まってほしいと思う。（女性　10代）
- 竪堀駅は朝の時間帯、管理人が見てくれていて、とても助かっている。（男性　20代）
- 警備員の配置は地域差が出る要因やコスト面での心配があるため、機械警備（防犯カメラの設置など）で対応し、別途巡回があると安全・安心だと思う。（男性　20代）
- 警備員の巡回はとても助かっているので、なくさないでほしい。（女性　30代）
- 以前富士駅の駐輪場を利用した際（８年程前ですが)、暗くて怖いなと印象に残った。防犯面の対策なども一緒に行ってもらえると安心して利用できるかと思う。（女性　30代）
- 防犯対策はとても重要だと思う。（女性　30代）

- 利用したことがないが、近くを通ると暗い感じがする。利用しやすい環境にしてほしいと思う。有料にするなら切に願う。（男性　40代）
- 防犯のために照明は必要だと思う。（男性　40代）
- 高校生は通学に利用するので、最優先で考えてほしい。防犯カメラをつけるなど、しっかり防犯対策をしてほしい。（女性　40代）
- 昔、自分が学生だった頃の市営駐輪場は薄暗くて怖かったからあまり使いたくなかった記憶があるので、常に明るく防犯対策もしっかりとしてほしい。（女性　40代）
- 防犯カメラ設置があると安心。（女性　40代）
- 富士駅南地下駐輪場は、人けがなく不審者が出るとうわさがあり、利用するのが怖かった。（女性　40代）
- 防犯カメラを増設してほしい。（女性　40代）
- あまり密閉された見通しの悪い駐輪場では犯罪が起きないか心配。20年以上前だが、沼津の駐輪場で女子高生が刺殺された事件を思い出す。警備員は常に常駐してほしい。そのためなら駐輪場有料化もよいのではないか。他県に住んでいたときには、何か月分かの駐輪場費用を払い、６月まで払っていたら「６」と大きく書かれたシールを自転車に貼っていた。それを確認するための人が常に２人いたので安心だった。駐輪場に入る朝の時間帯は混んでいるので簡単な目視の確認だが、駐輪した後、時間があるときに係の人が確認をして未払いの自転車に注意書きを貼っていた。退職された年配の人々が働いていたので、雇用問題にも対応していた。（女性　40代）
- 防犯対策設備の充実（防犯カメラは死角がなく高解像度のものを設置など)。（女性　40代）
- 防犯面の強化は徹底していただきたい。（女性　40代）
- 入山瀬駅の駐輪場の盗難は、よく耳にする。何とかしてほしい。（女性　40代）
- 女性が安心して24時間利用できる設備がよい。（女性　40代）
- 全てリニューアル&セキュリティ強化。（男性　50代）
- こどもが入山瀬駅南駐輪場を使用しているが、朝、警備員がいてくれることはありがたいとのことで、さらに夕方～夜もいてくれたらなおよいとのこと。（男性　50代）
- 警備は、入り口、内部、出口の監視カメラを警察と連動させることで、治安維持。（男性　50代）
- 自転車盗難が多いため防犯強化をしてほしい。（男性　50代）
- 自転車、原付の窃盗やいたずらが多いため、防犯カメラを設置してほしい。（男性　50代）
- 防犯カメラは、必ずつけたほうがよい。（女性　50代）
- 照明など明るくし、女性１人でも安心して利用していけるようにしていただきたいと思う。（女性　50代）
- 防犯対策の設備を期待する。（女性　50代）
- 防犯カメラや警備員、パトロールなど安心安全なスペースの確保。（女性　50代）
- これから防犯整備は必要かと思う。利用台数が多い場所は整備してもよいと思うが、利用台数が少ない場所は、問題点のみの整備でよいと思う。（女性　50代）

- 新富士駅西駐輪場がなかった頃、新富士駅東駐輪場で、夜間まで駐輪していて、乗ろうとしたら、自転車の後輪の空気栓を外され、空気を抜かれたことがあった。警察には届けなかった。今はここの駐輪場を使っていないので分からないが、照明を増やして防犯カメラも設置するなどして悪事を働きにくい環境にしてほしい。痴漢、盗難防止にも役立つと思う。（男性　60代）
- 防犯対策の強化をお願いしたい。（男性　60代）
- 市営駐輪場は雑然としていて、暗く、人けがなく怖くて利用する気にならない（吉原駅北口の場合）。有料にするのであれば、安心して使える環境に整えていただきたい。（女性　60代）
- 昔の話ですが、２台被害に遭い１台は見つかりませんでした（鍵使用）。防犯対策はしていても被害に遭う。警備員の仕事も大変だろうが、巡回することで被害も少なくなるのではないかと思う。（女性　60代）
- 市営駐輪場から自転車を盗む事件などがあると聞くので、その対策をしっかりとやってほしいと思う。（女性　60代）
- 警備員は１～２人いたほうがよいと思う。窃盗防止、いたずら、自転車同士の事故などを防ぐため。（女性　60代）
- 監視カメラがついていなければつけてほしい。（男性　70代以上）
- 防犯対策の充実をお願いしたい。（男性　70代以上）
- 自転車の盗難対策を講じることや、盗難車を放置する場所にならないよう対策を講じることが、安心して自転車を駐輪できる要素になると思う。（男性　70代以上）
- 盗難（部品含む）＆いたずらの防止のための警備＆取締りは必須だと思う。（男性　70代以上）
- 富士駅西をこどもが通学に利用したことがあった。変な人がいたり、自転車にいたずら書きをされたりして、娘が怖がり自動車で送迎するようになった。やはり防犯の面が大事。（女性　70代以上）
- 防犯対策の強化。（女性　70代以上）
- 防犯カメラの設置など安全面を強化してほしい。（女性　70代以上）
- 夜間においても女性が安心して利用できるよう、死角がなく十分な灯りなど、防犯に特化して整備していただきたい。（女性　70代以上）
- 自転車のいたずら・盗難が多く困る。（女性　70代以上）
- こどもが学生の頃、よく自転車を盗まれたので、警備員の巡回があればよいと思った。（女性　70代以上）
- これから先も利用することはないだろうが、一番あるのは盗難だろうから、防犯カメラを多くつけて夜は明るくするとよいと思う。（女性　70代以上）
- 警備員の配置より、個々が二重の鍵をすることを義務づけし、防犯カメラや屋根などの設置に料金が使用されたほうがよいと思う。（女性　70代以上）

3　駐輪場内設備などについて　　28件

- 屋根のある駐輪スペースは台数に対して狭く、バイクの出し入れがしにくい状況。自転車置き場との間隔も十分ではないため、自転車が倒れてバイクに傷がついてしまったことがあり、安心して駐輪できない。（男性　20代）
- 学生時代に、富士駅の地下駐輪場を使用したことが数回あったが、警備員の雰囲気が悪く使用しづらかった。契約駐輪場があるのかぶっきらぼうに駄目と言われた記憶がある。数年前のため現在はどうなっているのか分からないが、止めてよい場所・止めてはいけない場所（契約）が分かりやすいとよいと思う。（女性　20代）
- 電動アシスト自転車は重量がかなり重いのだが、駐輪場の２段ラックの耐荷重がそれを許容しているか不明。実際、近隣の清水駅では『ラックの耐荷重が電動アシスト自転車の重量を満たしていないため、乗せないように』との具体的な指導がなされている。ヘルメットの着用が進む中で、隣の自転車との距離が近いため隣の車体を傷つけたり傷つけられたりするためトラブルにつながりかねない。（男性　30代）
- １台１台のスペースを、もう少し広くしてもらえたらありがたい。（女性　30代）
- 学生や通勤利用がほとんどだと思われるので、必要最低限の設備でよいと思う（観光などの観点は必要ない）。（男性　40代）
- ふだん駐輪場を利用していないので分からないが、学生が利用しているイメージが多い。使いやすければよいと思う。ヘルメットを置ける場所、ヘルメットの盗難防止策があると装着率もＵＰしそう。（女性　40代）
- 原付と自転車の駐輪場所を別にするのがよいと思った（または別の動線にする）。原付は出入口の直前までスピードを落とさず乗っている人が多くて危ないと思うので。（女性　40代）
- 自転車ラックがあれば多くの自転車が止められると思うが、電動アシストはバッテリーの分、重量があるので、自転車ラックで持ち上げるのが大変。楽に上げられるものにしてもらえるとよい。（女性　40代）
- 駐車場スペースを広くしてほしい。空気入れなど簡単なメンテナンス設備があると便利。（女性　40代）
- 通学する学生、高齢者も使用するので、エリア区分などあったらよいと思う。明るくきれいな駐輪場がよい。（女性　40代）
- 富士駅南口地下駐輪場利用者である。黄色札や赤札のついている自転車が自転車ラックの下段にいつも複数台見られる。アシストつき自転車は上段に上げられず、ラック外のスペースも限られているため、札をつけた時点で駐輪場内の別の場所に移動してラックを空けてほしい。（女性　40代）
- 富士駅東自転車駐輪場について、２階に自転車を持ち上げずにそのまま入れることができる自転車ラックと、持ち上げて入れなければいけない自転車ラックがある。持ち上げるほうは利用している人が少ないように感じる。また、学生や女性などは電動自転車だと重くて持ち上げられないのではと思っている。そのまま入れる自転車ラックに統一してもよいのではないか。娘も持ち上げられないため、そのまま入れるラックを探しているようだ。（男性　50代）
- 防犯を意識して二重ロックしているが、ワイヤーロック鍵を通す固定金具がないため、自転車ラックや駐輪場建物に、無理矢理通して利用している。（男性　50代）

- 吉原駅北側の駐輪場は利用する人も多く、特に自転車がひしめき合って止めてある印象があり、もう少し土地が広ければ、せめてバイク（原付）と自転車を離して駐輪できるようにしてあげたい。風などで倒れた自転車の先に、バイクがあったのを見て、何か持ち主が気の毒だと思っていた。（男性　50代）
- こどもが入山瀬駅南駐輪場を使用しているが、タイヤ止めの間隔が狭くて利用しにくいようだ。（男性　50代）
- ヘルメットを自転車にかけておいても、整然と自転車を並べられるスペースが必要なのかなと思う。（男性　50代）
- こどもが通学のために４月から駐輪場（富士駅）を利用している。無料で利用できることがとてもありがたい。入口が狭く入りづらいようだ。改善していただけると助かる。（女性　50代）
- 設備の整理を期待する。（女性　50代）
- 駐輪場の二階へ電動自転車だと重さもあり乗せられない。とは言え、下の部分も満車で止められない。（女性　50代）
- 富士駅の自転車ラックに乗せるとき、こどもや女性だと思った以上に力がいるため大変だった。また、極太タイヤの場合は入らないため、空いてるスペースに置くしかなかった。（女性　50代）
- モラルにもよるが、頭から入れてそのまま前に出られるような配置にしてもらうと楽だ。モラルは枠内にしっかり止めることである。（男性　60代）
- 富士駅南地下自転車駐車場の上に上げる式の自転車ラックで自転車を固定する器具を外しにくい。（男性　60代）
- 通路幅が狭いので、すれ違いが困難。（男性　60代）
- 月極駐輪場にして、１台１台のスペースを確保して、そこには防犯チェーンもつけて管理したらどうか。（女性　60代）
- もう少し広いとよい。（男性　70代以上）
- 原付の場合、隣との間隔が狭いために、ぎっちり入ったときに出しにくい。（男性　70代以上）
- １台置くスペースが広いほうが使いやすい。（女性　70代以上）
- もう少し台数が置けるようになると便利。（女性　70代以上）

４　安心安全　　11件

- 駐輪場所を変更する際は、利用者の利便性や安全性を十分に考慮し、屋根のある駐輪スペースの拡充、出し入れしやすい十分な広さの確保、自転車との間隔など、安心して利用できる環境を整備していただきたい。利用者の意見を十分に反映し、多くの人が安全かつ快適に利用できる駐輪環境となるよう、検討を願う。（男性　20代）
- 自転車を使わないのでよく分からないが、使っている人が安心して使えるようになればと思う。盗難や放置は他人事でもないし、皆がルールを守って生活できたらと強く思う。（女性　30代）
- 利用者が安全に使用できるように整備をお願いしたい。（男性　40代）

- こどもでも安全に使えるとよい。（女性　40代）
- 小学生、中学生も駐輪場を利用することや、これから自分のこどもが高校入学後に自転車を利用する機会が増えることを考えると、防犯の意味で開けた明るい駐輪場であることや、自転車が倒れないことなど、基本的な安全が確保された市営駐輪場であってほしいと思う。（女性　40代）
- これからのこどもたちが安全に使える駐輪場を希望。（男性　50代）
- 学生に使いやすくしてほしい。（男性　50代）
- 主に高校生が多く利用するかと思うが、安心して安全に利用できるとよいと思う。（女性　50代）
- 安心安全に利用できることが全て。（男性　70代以上）
- 大変申し訳ないが利用したことがないので、どれがよいかも分からない。安心して利用できるような形がよいと思う。（女性　70代以上）
- あまり利用しないが、安全性を一番に考えてほしい。こどもたちを守るため。（女性　70代以上）

5　明るさ・衛生面について　　11件

- 富士駅南地下自転車駐輪場は入口から薄暗く、少し入りたくない雰囲気があったので、もっと明るくしてほしい。（女性　30代）
- 暗いので明るくなるとよい。（女性　40代）
- 汚いし、暗いのはどうにかしてほしい。（女性　40代）
- 夜間の照明を明るくして、安全に利用できるようにしてほしい。（女性　40代）
- 夜など明るくしてほしい。（女性　50代）
- 明るくする。清潔であること。（女性　50代）
- 市営駐輪場は高校生がよく利用しているように思うが、夜薄暗くて怖いと感じることがある。（女性　50代）
- 暗くて女の子など危ないイメージ。明るくしてほしい。（女性　50代）
- 利用したことはないが、夜間車で駅前に駐車したときに感じたことは、駐輪場内は照明があり明るいようだが、入口が暗く、自転車と歩行者がすれ違うとき、危険なことがある。（男性　60代）
- 明るく安心感がある雰囲気づくり。（男性　60代）
- 駐輪場は明るいほうがよいと思う。（女性　70代以上）

６　マナーについて　　10件

- 基本的にマナーが悪いので、使いやすくて安全であるべき。（男性　30代）
- 利用マナーが悪いように思うので、マナー向上を希望。（男性　40代）
- 駐輪場の使い方やルールなどを、分かりやすく大きく表示してもらえると安心して利用できると思う。（女性　40代）
- 話がはずれてしまうが、交通ルール教室を定期的に受けることで、無料化するのも一つであると考える。利用者を明確にする必要も考えてみては。市としては、ヘルメット活用を義務化すべき。（女性　40代）
- 利用者のルールやマナーが守れる駐輪場の整備。（男性　50代）
- 使う人のモラルが問われる。マナー教育も大切かと。（男性　50代）
- マナーよく使用していただけるのが何よりだ。（女性　50代）
- マナーを守って自転車を置くようにしてもらいたい。（女性　60代）
- 私の家の横が道路に沿って自転車を止めるようになっていて、朝７時前後からと昼少し前とで、利用する人が分かれているが、いっぱいに置いてあるため、強引に入れて道路にはみ出して置いて行く人が急に増えたように思う。外国人も増えたから、講習会や法規のことも皆で学んだほうが住みよいまちになると思う。また、放置自転車をなくすためにも駅の近くがよいように思う。（女性　70代以上）
- しっかりマナーなどを守ってほしい。（女性　70代以上）

７　屋根付き・屋内駐輪場　　８件

- 現在、雨天時は屋根のある原付バイク駐輪場が限られているため、やむを得ず屋根のある駐輪場がある別の駅までバイクで移動し、そこから電車を利用することがある。本来利用したい駅で安心して駐輪できない状況は、利用者にとって大きな負担となっている。（男性　20代）
- 雨天時でも利用しやすい屋根つきで、今より自転車を駐輪できる広さを確保してほしい。（男性　20代）
- 駅南の駐輪場は屋根がないので、それも気になる。ただ置いてあるという感じで、見た目がよくない。（男性　40代）
- 屋根付きの駐輪場を早めにいくつかできると助かる。急な雨も多く、困っている。（女性　40代）
- 娘が大学に行くのに駐車場を使っている。屋根のある、止めやすい駐輪場をつくってほしい。（女性　50代）
- 室内、軒下などの防水、降雨対策は必須。（男性　60代）
- 屋内が望ましい。（男性　70代以上）
- 数か月に１回用事があって鉄道利用のため駐輪場を使用するだけなので、屋根つきであればよいと思う（今のままで）。（女性　70代以上）

８　駐輪台数・駐輪場所の増設について　　８件

- 市営駐輪場の数を増やしてほしい。（男性　20代）
- 富士駅から新富士駅までのアクセスが悪いため、自転車を置くスペースを広くとり、警備員などもいるとよいと感じる。（女性　20代）
- 学生時代まで富士駅の駐輪場を利用していた。空きがないと困ってしまうため（学校に遅刻する、電車に乗れない）、駐輪場がもっと増えるとよいなと思っていた。管理など大変だと思うが、利用者にはとても大切な場所なので、利用しやすい駐輪場が増えたら、こどもが大きくなったときにうれしい。（女性　40代）
- バスの本数が限られているので、駐輪場が少ないと鉄道も利用しづらくなるのが現状。（女性　40代）
- 自転車、原付駐輪場に置ける台数を増やし、間隔スペースも広げてほしい。（男性　50代）
- 富士駅、新富士駅前にもっと多くしてほしい。（男性　60代）
- 駅の近くにはあるが、商店街にはない。（男性　70代以上）
- 岳南電車の駅にも設置を検討願う。（女性　70代以上）

９　放置自転車について　　８件

- 長期間放置されている自転車に対して対策をしてほしい。（女性　20代）
- 放置自転車らしき自転車が目立つように感じる。（男性　40代）
- 放置車も多いと思うので定期的に回収して、一定期間保管の後、整備してレンタサイクルなどにしたらよい。（女性　40代）
- 放置自転車は半年経てば処理するべき。（男性　50代）
- 車と同じ長々と駐輪している自転車、バイクなど処分するか、預かりどころを設けて一定の期間過ぎれば中古で販売とかできないか。買いたくても買えない人がいると思うので。壊れてそのまま放置もあると思うので、警告を貼って処分するのがよいと思う。（女性　50代）
- 放置自転車もあるのならば、24時間以内とか時間制にすればよい。（女性　50代）
- 放置自転車が多いのか、時間によっては止められないようなので、対策してほしい。（女性　50代）
- 古い自転車、乗られていない自転車が多い気がする。撤去、処分してほしい。汚い。（男性　70代以上）

10　バイクの駐輪について　　６件

- 今後は50cc原付の生産終了に伴い、新基準原付として125ccクラスの車両が普及することが見込まれる。そのため、将来を見据えて125ccのバイクも利用できる駐輪場として整備し、利用条件についても柔軟に検討していただくことを希望。（男性　20代）
- 50cc超の二輪車は駐輪場がほとんどない。駐輪場が使えると（有料でも）非常にありがたい。（男性　30代）
- 富士市は他県からのバイクツーリングが多い地域でもあるので、全ての排気量のバイクが止められる駐輪場を増やすべき（有料可）。（女性　40代）
- 原付以上のバイクでも置ける場所がお金を払ってもあるとありがたい。（女性　50代）
- 原付二種も止められるようにしてほしい。新規格の原付は125ccなので原付二種も125ccなので原付の全長がいくつまでとかで決めたらどうかと思う。（女性　50代）
- 自動二輪により週末電車に乗ろうと思い、下りは富士駅、上りは吉原駅を利用したいが、駅駐輪場は原付のみであり、自動二輪の駐輪場はなく駐車場を探すのに苦慮している。案内看板を含めて、区画分けをして、自動二輪の駐車位置を確立してもらいたい。（男性　70代以上）

11　現状維持　　６件

- 市営駐輪場は今と変わらない状態で利用したい。（女性　20代）
- 今のままで。（男性　50代）
- バスの通っているエリアの問題、本数の問題などを考えると自転車に頼るしかない人々も多くいるので、駐輪場については現状のままでよいと思う。（女性　50代）
- 東田子の浦駅の駐輪場をよく利用する。管理の皆さんが優しくてとても感じがよく、朝からうれしい気持ちになる。今後も富士市内の駅周辺は、無料駐輪場として残していただけるとありがたい。（女性　50代）
- 娘が高校生のときに、入山瀬駐輪場があってとても助かった。ぜひ今後も継続していただきたい。（女性　60代）
- 現状でよいと思うが。何が問題となっているのかが分からない。（男性　70代以上）

12　整理員について　　４件

- 整理整頓、管理してほしい。（女性　50代）
- 現時点での利用は通学が中心のため、朝の整理員を充実させて、円滑な駐輪を行わせること及び整理員の勤務時間と人数を再検討して、時間外の不用駐輪を取り締まる。（男性　70代以上）
- 駐輪場の面倒見人を置くことは、秩序ある管理を維持するためには必要と思う。（男性　70代以上）

- 放置自転車を定期的にチェックしてくださっているので助かる。以前、娘が自転車を失くしたと思い、丁寧にカメラの確認もしてくれて、結局、移動されていたことが分かり助かった（いつ、誰が移動したのかは分からなかったが)。　（女性　70代以上）

13　学生優遇　　４件

- 利用頻度も全くないため分からないが、学生の利用が大変になってしまうと困る。（女性　40代）
- 学生は有利にしてあげたい。　（女性　40代）
- 学生には優しくしてほしい。　（女性　40代）
- 学生は有料化したら負担が大きいし、朝忙しいから時間かかることはしたくない。（女性　50代）

14　利用に関して　　４件

- 自転車の放置が多いので、身分証の提示をしてもらう。　（女性　30代）
- 自転車を置くのにシールつける（ラックと自転車に)。使う人のマイナンバーを義務づける（入るときにかざす、放置がなくなる)。　（女性　40代）
- 借りる人のマイナンバー登録しないと借りられないとかにする。　（女性　40代）
- 自転車があふれないよう、契約制なんてのもありかも。　（男性　60代）

15　レンタサイクルについて　　４件

- レンタサイクルがあると、観光向けによさそう。　（女性　40代）
- パーク＆ライドで、大型駐車場も併設し、レンタサイクル（電動含む）とか、あったら楽しいと思う。　（女性　40代）
- 駐輪場にレンタサイクルがあると観光客も移動しやすいのかなと思った。　（女性　70代以上）
- 有料化した場合、観光客向けのレンタル自転車の設備などを併設するのはどうか。
（無回答　無回答）

16　地下駐輪場スロープについて　　３件

- 地下駐輪場への出入りがもう少しやりやすくなったらうれしい。自転車用のベルトコンベアはあるが、人に使えるエスカレーターと一緒につけるなど、自動で同時並行移動できたら楽になると思う。　（女性　10代）

- 地下駐輪場はスロープの上り下りが必要で、車両が重い場合には出し入れが非常に困難。実際に、一人ではバイクを押し上げることができなかった経験があり、高齢者や女性など、力の弱い利用者にとっては利用しづらい施設になっている。（男性　20代）
- 高齢者にとって、地下にあると体力的につらい。（女性　70代以上）

17　空車情報について　　２件

- 市営駐輪場も空きがあるのかないかが確認できればよいのだが。（男性　40代）
- 空車情報はウェブサイトで分かるようになっているとありがたい。（男性　50代）

18　デジタル化について　　２件

- １日券や定期券を発行し管理人を設置する、また、バーコード管理とか電子化してほしい。（男性　50代）
- ＤＸ化ならば、身元も分かり、放置自転車はなくなる。またデジタル決済で受付などの人件費も不要。（男性　50代）

19　その他　　19件

- 使用したことないから分からないが、ガソリンも高くなって自転車も増えると思う。（女性　30代）
- 全体的に、どこも古さを感じてしまう。（男性　40代）
- 富士駅、新富士駅にもっとスーツケースが入るロッカーを設置して、レンタサイクルも置けば観光客がもっといろいろな富士市のよいところを見つけてくれるかも。（女性　40代）
- どこに市営駐輪場があるのかも分かっていないため、分かりやすくしてほしい。（女性　40代）
- 駐輪場の屋根に太陽光パネルをつけて、それでたまった電力を何かに利用するのはどうか。（女性　40代）
- 利用しないのでどうでもよい。（男性　50代）
- 利用したことはないが、空いているのか、どこに止めてよいのか、初めての人が使いやすいのか、分からないから利用のハードルが高い。（女性　50代）
- 鍵を落としたときなどでも搬出できるような工夫。ピークタイムくらいは係の人がいてほしい。（女性　50代）
- 富士駅は駅から離れているので不便。もっと駅前にしてほしい。（女性　50代）
- 駐輪場マップがあれば使ってみたい。（女性　50代）
- ここ数年利用してないので現状は分からないが、いつもどこもいっぱい（満車）な印象がある。（女性　50代）

- 自分は自転車を利用しないが、駅の駐輪場にたくさん自転車が止まっているのを見かけるので、利用する人はたくさんいるんだなと思う。（女性　50代）
- 混雑しているときの対応策を考えてほしい。（男性　60代）
- 駐輪場は鉄道利用者が多いのではないかと思う。ＪＲは民間の営利団体なのでＪＲにも負担させるべきと思う。（男性　60代）
- 富士市及び他市の学校や企業に対する活用推進ＰＲ。駐輪場利用者に対する商店街ポイントの付与。（男性　60代）
- 徒歩とバスと電車を利用している。たまに原付に乗っている。仕事に行くときは送迎を利用している。（無回答　60代）
- 自転車、バイク持っていないため利用していないので、何ともコメントしようがない。気軽に利用できればよいと思う。（男性　70代以上）
- 駐輪場は自身も家族も使用したことはないので様子は分からないが、どなたか巡回の人がいてくれたり、明るい雰囲気の場所だったりしたらよいなと思った。（女性　70代以上）
- 家族に乗ることを禁止されていて、不便でどこにも行けない。（女性　70代以上）

その他のご意見

１　道路について　　９件

- 駐輪場どうのこうの言う前に自転車が通りやすい道を整備してほしい。　（女性　30代）
- 私は毎朝富士川橋を渡っている。その際、高校生が自転車で橋を渡っている。狭い橋で自転車の子をひいてしまわないかとても不安。学生も車がすぐ近くを走る恐怖感があるのか焦っている様子が見られる。自転車の交通ルールが変わり、学生も気にしながら通学していると思うが、本当に危険。私にも中学生のこどもがいるので、高校生になってあの道を自転車で走らせたくない。何か対策をしてほしい。　（男性　40代）
- 自転車駐輪場の件より先に、自転車が安全に通行できるよう、市内全ての道路を整備すべき。　（女性　40代）
- 道路の老朽化が激しく、交通状況悪い、車体影響、事故リスク多し。　（女性　50代）
- 道路の整備のほうを優先してほしい。　（女性　50代）
- 自転車は乗らないので分からない。私は身体障害者で車椅子に乗って生活している。富士駅西駐輪場の舗道を通るが、勾配がきつくて大変。もう少しゆるやかな舗道になると助かる。　（女性　60代）
- 祭りや駐輪場も大事かもだけど、道路の舗装を見直してほしい。つぎはぎだらけボコボコ、そのために自転車もよろよろ、危な過ぎ。車のためにもよくないし、お願いしたい。　（女性　60代）
- 道路交通法の変更により、自転車通行を考えていない道路行政を考えると、危険な自転車より路線バス、コミュニティバスの充実など公共交通機関の利用を促すため、自転車への優遇は控えるほうがよいと思う。あるいは、道路環境の大幅な改善を行ってから、駐輪場などの環境を整えるべきと思う。交通量の激しい国道１号で車道を走らなければいけなくなって、自転車には乗らなくなった。　（男性　70代以上）
- 自転車が安全に走ることができる道路整備（専用道路）。　（女性　70代以上）

２　アンケートについて　　７件

- 市外での通学の経験がなく、こういったアンケートで考えるきっかけになった。少子化になっていく中、市内の学校の数も減り、市外に通う学生も増えるのではと思う反面、市内の設備を見直すこともそこに暮らす人々のために必要だと思った。そのため、こういったアンケートは情報としてありがたい。　（女性　30代）
- 自転車（駐輪場）を使用しない人に聞いても、よい案は出ないと思う。実際に市営駐輪場を使用している人の意見を聞いたほうが参考になると思う。　（女性　50代）
- 問36：1,000円以下（ふだん利用していない人の一時使用はどうするのか、今まで通り無料、１回50円）、問35：防犯対策の設置とは何を意味しているか不明（カメラ・ビデオなどなら設置されているのが当たり前、ないのであれば無責任）。具体的な例を示すべきでは。　（男性　60代）
- ほかに記入箇所がないため、ここに意見を述べるが、このアンケートの設問には誘導的な個所がある。また具体性に欠ける設問もあり、このアンケートの結果を尊重すると誤った判断をしてしまうかもしれない。　（男性　60代）

- 何を目的にアンケートを実施しているのか分からない。有料化のアリバイづくりにも思える。ＳＤＧsや健康づくりの観点から、自転車の利用を進めたいと思うなら、堂々とそれを進められるようなアンケート項目にすればよいのではないかと思う。（男性　60代）

- せっかくアンケート調査に選んでいただいたが、駐輪場に関する調査は実際に駐輪されている人を対象にされたほうがよいと思う。自転車もバイクも乗らないので回答のしようがなく申し訳ない。（女性　70代以上）

- 高齢のため、もう自転車に乗ることはなく、今回のアンケート回答者としては不適切だと思ったが、孫が使うとしたらと考えて回答させていただいた。それよりも車を手放した後の買い物や病院、お出かけなどの手段が今のままでは心細い。車がなくて不便だとぼやいている高齢者の多いこと。もう少し便利だとうれしいのだが。（女性　70代以上）

３　駐車場について　　６件

- 駐輪場ではないがロゼシアター北側タリーズ側にある駐車場について、ロープで駐車区域を分けているがとても見にくくイベント時にどこに止めてよいのか分からない、また止めにくいため、対策をしてほしい。（女性　20代）

- 駐輪場の前に駐車場を充実させたほうがよいと思う。高校は少なく、大学もないのに駐輪場へお金をかけるのは違うのでは。実際駅周辺の駐輪場は問題がないように思える。吉原商店街をはじめ、交通の便も悪く、人が来ない環境となっている。駐輪場よりまずは各所の駐車場を整える（広くする、路面を綺麗にするなど）・無料駐車場を増やすなど、県外・市外から人が来るようなまちづくりが必要かと思う。（男性　30代）

- 車を止めるとき、止めにくい。（女性　60代）

- 駐輪場よりも、新富士駅の前の市営駐車場を何とかしてほしい。（女性　60代）

- 吉原地区内の駐車場が少な過ぎる。駐輪場は学生だけ使ってるのか。シャッター商店街になってもしょうがないのではないか。何も見新しい物、心引かれる店もないし行く気がしない。観光で来る人なんているわけない。廃れていくだけ。バス・電車の便も悪いのが一番のネックではないか。１人１台の車社会で、商店街駐車場をもっと考えてほしい。（女性　60代）

- 駐輪場は使用しないので分からないが、新富士駅富士山口駐車場の台数が少なく、迎えが混雑していて困る。道路から渋滞してしまうときもある。もっと車社会の富士市のことを考えてほしい。富士駅の駐車場も少な過ぎ。（女性　60代）

４　公共交通機関について　　５件

- 自転車のルールが厳しくなり、自転車に全く乗らなくなった。その分、公共交通機関を利用するようになったが、電車とバスの乗り継ぎ時間が合わず、始発のバスでも乗りたい電車に乗れないことがある。土日の20時以降のバスのなさにも困ったことがある。市営駐輪場と合わせ、バス運営のことも検討していただきたい。市役所から新富士駅行きのバスが、タクシーで戸惑った。２回目に乗ろうとしたら、15分以上来ず、どういう運行をしているのか案内を見逃しているのだろうか。分かりにくい。（男性　20代）

- 駐輪場についての意見はないが、せっかくなので意見を書かせていただく。昨年10月に転居したので、よその土地からの居住者意見だ。交通の便、新富士駅と富士駅の往来が不便、観光客が来ない。（女性　50代）
- 駐輪場より駐車場、公共交通機関のアクセスの改善をもっと考えてほしい。ＪＲを利用したくても利用しづらく困っている。（女性　60代）
- 年を取ると自転車は危険を感じる。ルートなど公共交通機関を充実してほしい。駅南地区はカバーする範囲が狭い。ルートの拡大と本数を充実してほしい。（男性　70代以上）
- 市営駐輪場の整備も大事だとは思うが、公共交通手段が遅れている。新富士駅～富士駅間をはじめ、路線バスの充実が必要課題である。高齢化が進む中、自転車だけでなく自家用自動車に頼らなくても快適に生活できる富士市を望む。有料化よりも自転車利用を軽減できる公共機関の整備を検討することが住みよい富士市に近づくと思う。（女性　70代以上）

５　富士市について　　５件

- 富士市が今よりもっと住みやすく、居心地のよいまちへ進化し続けるように。（女性　20代）
- 今の富士市は活気がなく寂しいまち。新市長には裕福な元気なまちになるよう期待する。（男性　50代）
- きれいで住みやすいまちにして。（男性　50代）
- 御殿場のアウトレットの例があるように、地方ではまず車の便が優先される。また、富士市は南部に図書館やロゼシアター、病院、図書館、プールあるいはホームセンターや家電量販店が偏在し、北部は火葬場やクリーンセンター、産廃処理場などが設置され不公平感がある。偏在により交通の流れにも方向性が発生し、環境にもよくない。（男性　60代）
- 世帯自動車保有台数が一番多いと思われる市としては交通安全、自転車ゾーン、サイクリングロード、温暖化対策などはっきりした指針を設けないとあまり意味がないのでは。（男性　70代以上）

６　税金について　　２件

- 利用することがないので駐輪場整備にお金を使用することが妥当だと思えない。子育てや教育に税金を使用するほうがよい。（男性　40代）
- 利用したことがないので特に分からないが、以前より種々の助成金が減らされ、駐輪場も受益者負担を名目に有料化するのであれば、市税も安くするべきではないか（市民への負担ばかりが増えている）。（男性　70代以上）

７　その他　　７件

- 不法投棄している物は、早く撤去してほしい。（男性　50代）

- 質問とは違うが、外国人が多くなってポイ捨てが増えていると感じる。雇用する企業はもっと教育、それを管理する行政は厳しく接してほしい。（男性　50代）
- 高齢化社会に合わせて、高齢者が運転をしなくても外出しやすい環境や社会づくりを目指してほしい。（女性　50代）
- このアンケートは市営駐輪場を処分したいための下地づくりのためにやっているように思える。市政のスリム化を狙うなら、もっと根本的な既得権益、談合など、切り崩せるような行動を発してもらいたい。（男性　60代）
- 中央公園に小さい子用のプールや池があると連れて行きたい。大きな滑り台や遊具が中央公園にふだんからあるとよいと思う。（女性　60代）
- 独居高齢者のため、今後はアンケートは送らず、見守りサービスを提供してほしい。（男性　70代以上）
- 災害が発生した場合の移動手段として、自宅に一台自転車は必要と、アンケートに答えていて感じた。（女性　70代以上）

Ⅵ　結果の数表

（単位：％、以下同）

Ｆ１　性別

		全体（人）	男性	女性	その他	無回答
全　体		1,693	43.9	55.0	0.5	0.6
＜性別＞	男性	743	100.0	－	－	－
	女性	931	－	100.0	－	－
	その他	8	－	－	100.0	－
＜年代＞	20代以下	112	49.1	47.3	3.6	－
	30代	175	41.7	57.7	0.6	－
	40代	297	41.4	58.6	－	－
	50代	395	44.6	55.4	－	－
	60代	315	48.3	51.1	0.3	0.3
	70代以上	388	42.0	57.0	0.5	0.5
＜職業＞	農林漁業	16	62.5	37.5	－	－
	自営業	95	57.9	42.1	－	－
	経営・管理職	65	80.0	18.5	1.5	－
	事務職	222	29.7	69.8	0.5	－
	専門・技術職	233	42.1	57.1	0.9	－
	作業・技能職	282	73.4	26.2	0.4	－
	販売・サービス業	171	26.9	71.9	0.6	0.6
	保安職	14	100.0	－	－	－
	学生	18	38.9	61.1	－	－
	その他	67	50.7	47.8	1.5	－
	家事専業	251	1.2	98.4	0.4	－
	無職	243	60.9	38.3	－	0.8
＜家族構成＞	ひとり暮らし	167	53.9	45.5	0.6	－
	夫妻だけ	463	40.0	59.4	0.2	0.4
	親と子ども	840	43.3	56.1	0.6	－
	親と子どもと祖父母	165	50.3	49.1	－	0.6
	その他	45	42.2	53.3	2.2	2.2
＜居住形態＞	持ち家	1,413	44.2	55.4	0.3	0.1
	民営の借家	232	43.5	55.2	1.3	－
	公営住宅・雇用促進住宅	20	30.0	70.0	－	－
	社宅・寮・官舎	12	83.3	8.3	－	8.3
	その他	4	25.0	50.0	25.0	－
＜居住地区＞	吉原	61	41.0	57.4	1.6	－
	伝法	99	45.5	54.5	－	－
	今泉	81	49.4	50.6	－	－
	神戸	29	58.6	37.9	－	3.4
	広見	65	43.1	53.8	1.5	1.5
	青葉台	41	43.9	56.1	－	－
	大淵	78	44.9	53.8	1.3	－
	富士見台	34	41.2	58.8	－	－
	原田	33	42.4	54.5	－	3.0
	吉永	32	43.8	56.3	－	－
	吉永北	8	37.5	62.5	－	－
	須津	59	44.1	55.9	－	－
	浮島	7	42.9	57.1	－	－
	元吉原	46	56.5	43.5	－	－
	富士駅北	87	36.8	62.1	1.1	－
	富士北	79	44.3	55.7	－	－
	富士駅南	116	43.1	56.9	－	－
	田子浦	94	44.7	55.3	－	－
	富士南	158	40.5	58.9	0.6	－
	岩松	96	51.0	49.0	－	－
	岩松北	70	37.1	62.9	－	－
	鷹岡	84	48.8	51.2	－	－
	丘	102	38.2	58.8	2.9	－
	天間	47	46.8	53.2	－	－
	富士川	37	48.6	51.4	－	－
	松野	37	37.8	62.2	－	－
	分からない	－	－	－	－	－
＜居住年数＞	3年未満	71	40.8	57.7	1.4	－
	３年以上５年未満	39	53.8	46.2	－	－
	５年以上10年未満	79	39.2	59.5	1.3	－
	10年以上20年未満	187	38.5	60.4	0.5	0.5
	20年以上30年未満	199	49.2	49.7	1.0	－
	30年以上	1,108	44.4	55.1	0.3	0.3
＜未既婚＞	結婚している	1,182	42.2	57.4	0.3	0.2
	結婚していない	301	62.8	35.2	1.3	0.7
	離婚または死別	173	27.2	72.8	－	－
	その他	3	－	100.0	－	－
＜ライフステージ＞	独身期	143	56.6	40.6	2.8	－
	家族形成期	107	34.6	64.5	0.9	－
	家族成長前期	160	38.8	61.3	－	－
	家族成長後期	136	42.6	57.4	－	－
	家族成熟期	224	31.7	68.3	－	－
	老齢期	703	44.8	54.3	0.4	0.4

Ｆ２　年齢

		全体（人）	10代	20代	30代	40代	50代	60代	70代以上	無回答
全　体		1,693	0.9	5.7	10.3	17.5	23.3	18.6	22.9	0.6
＜性別＞	男性	743	0.4	7.0	9.8	16.6	23.7	20.5	21.9	0.1
	女性	931	1.1	4.6	10.8	18.7	23.5	17.3	23.7	0.2
	その他	8	25.0	25.0	12.5	－	－	12.5	25.0	－
＜年代＞	20代以下	112	13.4	86.6	－	－	－	－	－	－
	30代	175	－	－	100.0	－	－	－	－	－
	40代	297	－	－	－	100.0	－	－	－	－
	50代	395	－	－	－	－	100.0	－	－	－
	60代	315	－	－	－	－	－	100.0	－	－
	70代以上	388	－	－	－	－	－	－	100.0	－
＜職業＞	農林漁業	16	－	6.3	12.5	12.5	12.5	31.3	25.0	－
	自営業	95	－	2.1	4.2	17.9	34.7	22.1	18.9	－
	経営・管理職	65	－	1.5	1.5	18.5	44.6	23.1	10.8	－
	事務職	222	－	5.0	15.8	31.5	27.5	16.2	4.1	－
	専門・技術職	233	0.4	10.3	21.0	25.3	24.0	13.7	5.2	－
	作業・技能職	282	0.4	4.6	12.1	21.6	34.4	18.1	8.9	－
	販売・サービス業	171	1.8	12.9	9.9	21.1	25.7	19.3	8.8	0.6
	保安職	14	－	7.1	14.3	14.3	14.3	21.4	28.6	－
	学生	18	55.6	44.4	－	－	－	－	－	－
	その他	67	－	10.4	16.4	11.9	23.9	16.4	20.9	－
	家事専業	251	－	1.2	7.2	9.2	15.9	22.7	43.4	0.4
	無職	243	－	1.2	0.8	2.9	5.3	20.6	68.7	0.4
＜家族構成＞	ひとり暮らし	167	0.6	4.2	10.8	12.6	19.2	25.7	26.3	0.6
	夫妻だけ	463	－	2.2	6.7	7.1	21.2	26.3	36.3	0.2
	親と子ども	840	1.2	7.1	13.1	24.2	23.8	13.6	16.9	0.1
	親と子どもと祖父母	165	2.4	9.1	8.5	23.0	27.3	15.2	13.9	0.6
	その他	45	－	11.1	4.4	2.2	40.0	24.4	17.8	－
＜居住形態＞	持ち家	1,413	0.7	4.3	8.6	17.1	24.1	19.6	25.3	0.3
	民営の借家	232	1.7	13.8	21.1	22.0	21.1	13.8	6.5	－
	公営住宅・雇用促進住宅	20	5.0	10.0	10.0	15.0	5.0	15.0	40.0	－
	社宅・寮・官舎	12	－	16.7	16.7	8.3	25.0	16.7	16.7	－
	その他	4	－	－	25.0	－	－	25.0	50.0	－
＜居住地区＞	吉原	61	1.6	4.9	6.6	16.4	21.3	29.5	18.0	1.6
	伝法	99	1.0	5.1	10.1	21.2	16.2	17.2	29.3	－
	今泉	81	－	7.4	9.9	17.3	24.7	21.0	19.8	－
	神戸	29	－	3.4	13.8	13.8	6.9	24.1	37.9	－
	広見	65	1.5	9.2	7.7	13.8	21.5	20.0	26.2	－
	青葉台	41	2.4	2.4	14.6	17.1	31.7	19.5	12.2	－
	大淵	78	－	5.1	5.1	19.2	28.2	10.3	32.1	－
	富士見台	34	－	－	2.9	17.6	23.5	23.5	32.4	－
	原田	33	3.0	12.1	9.1	9.1	24.2	21.2	21.2	－
	吉永	32	－	9.4	3.1	18.8	34.4	6.3	28.1	－
	吉永北	8	－	－	－	－	25.0	12.5	62.5	－
	須津	59	3.4	5.1	10.2	23.7	18.6	13.6	25.4	－
	浮島	7	14.3	－	－	－	28.6	14.3	42.9	－
	元吉原	46	2.2	4.3	4.3	21.7	19.6	21.7	23.9	2.2
	富士駅北	87	1.1	11.5	19.5	17.2	18.4	12.6	19.5	－
	富士北	79	－	2.5	12.7	16.5	35.4	19.0	13.9	－
	富士駅南	116	－	10.3	11.2	17.2	21.6	19.0	20.7	－
	田子浦	94	－	4.3	5.3	18.1	24.5	24.5	23.4	－
	富士南	158	0.6	5.7	15.2	20.3	22.2	16.5	19.6	－
	岩松	96	2.1	6.3	10.4	18.8	20.8	16.7	24.0	1.0
	岩松北	70	1.4	2.9	14.3	20.0	27.1	17.1	17.1	－
	鷹岡	84	－	6.0	11.9	14.3	16.7	26.2	25.0	－
	丘	102	－	3.9	9.8	19.6	36.3	15.7	14.7	－
	天間	47	－	4.3	12.8	21.3	17.0	23.4	21.3	－
	富士川	37	－	8.1	2.7	13.5	21.6	24.3	29.7	－
	松野	37	2.7	－	10.8	5.4	24.3	16.2	40.5	－
	分からない	－	－	－	－	－	－	－	－	－
＜居住年数＞	3年未満	71	1.4	22.5	35.2	11.3	16.9	11.3	1.4	－
	３年以上５年未満	39	－	2.6	41.0	23.1	10.3	7.7	15.4	－
	５年以上10年未満	79	1.3	7.6	35.4	31.6	16.5	5.1	2.5	－
	10年以上20年未満	187	7.0	8.6	10.7	34.8	25.1	7.0	6.4	0.5
	20年以上30年未満	199	－	29.1	7.0	16.1	26.6	11.6	9.5	－
	30年以上	1,108	－	－	6.5	14.3	24.0	23.8	31.1	0.3
＜未既婚＞	結婚している	1,182	－	1.2	10.0	18.4	24.9	20.0	25.5	0.1
	結婚していない	301	5.0	27.2	16.9	17.9	18.9	10.6	3.3	－
	離婚または死別	173	－	0.6	2.9	13.9	23.1	23.7	35.3	0.6
	その他	3	－	－	－	－	－	66.7	33.3	－
＜ライフステージ＞	独身期	143	9.1	56.6	34.3	－	－	－	－	－
	家族形成期	107	－	13.1	69.2	16.8	0.9	－	－	－
	家族成長前期	160	－	0.6	26.9	58.1	14.4	－	－	－
	家族成長後期	136	－	－	2.2	44.9	52.9	－	－	－
	家族成熟期	224	－	－	0.4	15.2	84.4	－	－	－
	老齢期	703	－	－	－	－	－	44.8	55.2	－

Ｆ３　職業

		全体（人）	農林漁業	自営業	経営・管理職	事務職	専門・技術職	作業・技能職	販売・サービス業	保安職	学生	その他	家事専業（主婦・主夫など）
全　体		1,693	0.9	5.6	3.8	13.1	13.8	16.7	10.1	0.8	1.1	4.0	14.8
＜性別＞	男性	743	1.3	7.4	7.0	8.9	13.2	27.9	6.2	1.9	0.9	4.6	0.4
	女性	931	0.6	4.3	1.3	16.6	14.3	7.9	13.2	－	1.2	3.4	26.5
	その他	8	－	－	12.5	12.5	25.0	12.5	12.5	－	－	12.5	12.5
＜年代＞	20代以下	112	0.9	1.8	0.9	9.8	22.3	12.5	22.3	0.9	16.1	6.3	2.7
	30代	175	1.1	2.3	0.6	20.0	28.0	19.4	9.7	1.1	－	6.3	10.3
	40代	297	0.7	5.7	4.0	23.6	19.9	20.5	12.1	0.7	－	2.7	7.7
	50代	395	0.5	8.4	7.3	15.4	14.2	24.6	11.1	0.5	－	4.1	10.1
	60代	315	1.6	6.7	4.8	11.4	10.2	16.2	10.5	1.0	－	3.5	18.1
	70代以上	388	1.0	4.6	1.8	2.3	3.1	6.4	3.9	1.0	－	3.6	28.1
＜職業＞	農林漁業	16	100.0	－	－	－	－	－	－	－	－	－	－
	自営業	95	－	100.0	－	－	－	－	－	－	－	－	－
	経営・管理職	65	－	－	100.0	－	－	－	－	－	－	－	－
	事務職	222	－	－	－	100.0	－	－	－	－	－	－	－
	専門・技術職	233	－	－	－	－	100.0	－	－	－	－	－	－
	作業・技能職	282	－	－	－	－	－	100.0	－	－	－	－	－
	販売・サービス業	171	－	－	－	－	－	－	100.0	－	－	－	－
	保安職	14	－	－	－	－	－	－	－	100.0	－	－	－
	学生	18	－	－	－	－	－	－	－	－	100.0	－	－
	その他	67	－	－	－	－	－	－	－	－	－	100.0	－
	家事専業	251	－	－	－	－	－	－	－	－	－	－	100.0
	無職	243	－	－	－	－	－	－	－	－	－	－	－
＜家族構成＞	ひとり暮らし	167	－	3.6	3.0	12.0	13.8	21.6	11.4	1.2	－	1.8	4.2
	夫妻だけ	463	0.4	5.6	4.8	11.7	11.7	11.2	7.8	1.3	－	3.7	21.6
	親と子ども	840	1.1	5.7	3.2	14.0	15.2	18.1	10.4	0.6	1.5	4.9	14.3
	親と子どもと祖父母	165	3.0	7.9	6.1	15.2	14.5	18.2	13.3	0.6	3.0	2.4	10.9
	その他	45	－	4.4	2.2	8.9	6.7	26.7	15.6	－	－	4.4	8.9
＜居住形態＞	持ち家	1,413	0.9	6.2	4.1	13.4	13.4	15.9	9.6	0.8	1.0	3.8	15.4
	民営の借家	232	1.3	3.0	2.6	14.2	17.7	19.8	13.4	1.3	1.7	3.9	12.1
	公営住宅・雇用促進住宅	20	－	－	－	－	－	30.0	10.0	－	－	10.0	10.0
	社宅・寮・官舎	12	－	－	8.3	－	16.7	33.3	16.7	－	－	8.3	8.3
	その他	4	－	－	－	－	－	25.0	－	－	－	25.0	25.0
＜居住地区＞	吉原	61	－	9.8	4.9	16.4	14.8	8.2	14.8	－	1.6	6.6	9.8
	伝法	99	2.0	5.1	2.0	6.1	19.2	15.2	8.1	2.0	2.0	4.0	19.2
	今泉	81	－	1.2	2.5	11.1	18.5	24.7	8.6	3.7	－	4.9	16.0
	神戸	29	6.9	－	6.9	6.9	10.3	27.6	3.4	－	－	3.4	20.7
	広見	65	－	10.8	4.6	3.1	20.0	20.0	10.8	－	－	6.2	9.2
	青葉台	41	－	4.9	－	22.0	14.6	26.8	9.8	－	2.4	4.9	4.9
	大淵	78	2.6	6.4	3.8	11.5	6.4	21.8	10.3	－	－	6.4	9.0
	富士見台	34	－	2.9	－	11.8	5.9	23.5	8.8	－	－	2.9	23.5
	原田	33	－	－	－	3.0	21.2	12.1	12.1	－	3.0	6.1	21.2
	吉永	32	3.1	3.1	3.1	9.4	15.6	31.3	9.4	－	－	6.3	12.5
	吉永北	8	－	－	－	12.5	－	12.5	－	－	－	－	25.0
	須津	59	1.7	5.1	1.7	11.9	13.6	15.3	13.6	1.7	3.4	6.8	15.3
	浮島	7	－	28.6	－	14.3	－	28.6	－	－	14.3	－	14.3
	元吉原	46	2.2	2.2	2.2	8.7	2.2	15.2	15.2	2.2	4.3	4.3	15.2
	富士駅北	87	－	5.7	5.7	17.2	19.5	5.7	9.2	2.3	1.1	4.6	14.9
	富士北	79	1.3	7.6	7.6	10.1	12.7	15.2	12.7	2.5	－	1.3	21.5
	富士駅南	116	1.7	0.9	5.2	24.1	14.7	12.1	6.9	－	0.9	8.6	11.2
	田子浦	94	1.1	7.4	1.1	19.1	12.8	18.1	6.4	－	－	3.2	9.6
	富士南	158	－	4.4	3.8	12.7	16.5	16.5	13.3	－	1.3	1.3	17.1
	岩松	96	－	8.3	5.2	14.6	13.5	17.7	13.5	－	1.0	1.0	10.4
	岩松北	70	2.9	5.7	1.4	14.3	15.7	20.0	5.7	－	－	5.7	17.1
	鷹岡	84	1.2	9.5	1.2	8.3	11.9	22.6	8.3	1.2	－	1.2	17.9
	丘	102	－	5.9	9.8	17.6	9.8	9.8	14.7	1.0	2.0	2.9	18.6
	天間	47	－	6.4	6.4	17.0	12.8	21.3	8.5	－	－	－	10.6
	富士川	37	－	5.4	5.4	2.7	16.2	10.8	10.8	2.7	－	5.4	16.2
	松野	37	－	10.8	2.7	16.2	5.4	8.1	5.4	－	2.7	2.7	18.9
	分からない	－	－	－	－	－	－	－	－	－	－	－	－
＜居住年数＞	3年未満	71	－	4.2	8.5	12.7	16.9	7.0	19.7	1.4	－	7.0	15.5
	３年以上５年未満	39	－	5.1	－	12.8	20.5	15.4	7.7	2.6	－	5.1	20.5
	５年以上10年未満	79	1.3	6.3	1.3	19.0	20.3	19.0	10.1	－	－	5.1	11.4
	10年以上20年未満	187	0.5	3.2	5.9	15.5	19.8	15.5	14.4	0.5	5.9	3.2	10.2
	20年以上30年未満	199	1.0	6.5	5.0	15.6	18.6	17.1	11.1	－	3.5	6.0	8.0
	30年以上	1,108	1.1	6.0	3.3	12.0	11.1	17.4	8.8	1.0	－	3.4	16.9
＜未既婚＞	結婚している	1,182	0.9	6.3	4.5	13.9	12.9	15.2	9.2	0.8	－	4.0	19.0
	結婚していない	301	1.0	3.3	2.7	14.0	17.9	21.9	14.0	1.3	6.0	5.0	0.3
	離婚または死別	173	1.2	6.4	1.7	8.7	14.5	18.5	9.2	－	－	2.3	9.8
	その他	3	－	－	33.3	33.3	－	33.3	－	－	－	－	－
＜ライフステージ＞	独身期	143	0.7	1.4	1.4	11.2	27.3	13.3	19.6	0.7	11.9	8.4	－
	家族形成期	107	0.9	2.8	－	22.4	29.0	20.6	5.6	0.9	－	2.8	15.0
	家族成長前期	160	0.6	5.6	3.1	23.1	23.8	17.5	10.0	0.6	－	5.0	10.6
	家族成長後期	136	－	7.4	5.1	22.1	19.9	18.4	15.4	－	－	3.7	8.1
	家族成熟期	224	0.9	8.9	7.6	16.1	12.1	23.2	12.5	0.4	－	4.5	11.2
	老齢期	703	1.3	5.5	3.1	6.4	6.3	10.8	6.8	1.0	－	3.6	23.6

（続き）Ｆ３　職業

		全体（人）	無職	無回答
全　体		1,693	14.4	0.9
＜性別＞	男性	743	19.9	0.4
	女性	931	10.0	0.5
	その他	8	－	－
＜年代＞	20代以下	112	2.7	0.9
	30代	175	1.1	－
	40代	297	2.4	－
	50代	395	3.3	0.5
	60代	315	15.9	0.3
	70代以上	388	43.0	1.0
＜職業＞	農林漁業	16	－	－
	自営業	95	－	－
	経営・管理職	65	－	－
	事務職	222	－	－
	専門・技術職	233	－	－
	作業・技能職	282	－	－
	販売・サービス業	171	－	－
	保安職	14	－	－
	学生	18	－	－
	その他	67	－	－
	家事専業	251	－	－
	無職	243	100.0	－
＜家族構成＞	ひとり暮らし	167	26.3	1.2
	夫妻だけ	463	19.7	0.6
	親と子ども	840	10.6	0.4
	親と子どもと祖父母	165	4.2	0.6
	その他	45	22.2	－
＜居住形態＞	持ち家	1,413	14.9	0.6
	民営の借家	232	8.6	0.4
	公営住宅・雇用促進住宅	20	40.0	－
	社宅・寮・官舎	12	8.3	－
	その他	4	25.0	－
＜居住地区＞	吉原	61	11.5	1.6
	伝法	99	15.2	－
	今泉	81	8.6	－
	神戸	29	13.8	－
	広見	65	15.4	－
	青葉台	41	7.3	2.4
	大淵	78	20.5	1.3
	富士見台	34	20.6	－
	原田	33	21.2	－
	吉永	32	6.3	－
	吉永北	8	50.0	－
	須津	59	10.2	－
	浮島	7	－	－
	元吉原	46	26.1	－
	富士駅北	87	13.8	－
	富士北	79	6.3	1.3
	富士駅南	116	13.8	－
	田子浦	94	21.3	－
	富士南	158	12.7	0.6
	岩松	96	14.6	－
	岩松北	70	10.0	1.4
	鷹岡	84	16.7	－
	丘	102	7.8	－
	天間	47	17.0	－
	富士川	37	21.6	2.7
	松野	37	24.3	2.7
	分からない	－	－	－
＜居住年数＞	3年未満	71	7.0	－
	３年以上５年未満	39	10.3	－
	５年以上10年未満	79	6.3	－
	10年以上20年未満	187	4.8	0.5
	20年以上30年未満	199	7.0	0.5
	30年以上	1,108	18.4	0.6
＜未既婚＞	結婚している	1,182	12.7	0.6
	結婚していない	301	12.0	0.7
	離婚または死別	173	27.7	－
	その他	3	－	－
＜ライフステージ＞	独身期	143	3.5	0.7
	家族形成期	107	－	－
	家族成長前期	160	－	－
	家族成長後期	136	－	－
	家族成熟期	224	2.2	0.4
	老齢期	703	30.9	0.7

Ｆ４　通勤地（通学地）

		全体（人）	富士市内	沼津市	富士宮市	静岡市	その他の県内	県外	無回答
全　体		1,183	76.4	4.7	6.6	5.7	3.4	2.7	0.4
＜性別＞	男性	589	72.2	4.9	7.1	6.5	5.1	3.7	0.5
	女性	586	80.7	4.6	6.1	4.9	1.5	1.7	0.3
	その他	7	71.4	－	－	14.3	14.3	－	－
＜年代＞	20代以下	105	53.3	4.8	9.5	11.4	8.6	11.4	1.0
	30代	155	73.5	7.1	8.4	5.2	3.9	1.9	－
	40代	267	78.7	5.2	5.6	4.9	4.1	1.1	0.4
	50代	340	75.6	3.5	8.8	6.5	2.4	2.6	0.6
	60代	207	81.2	5.3	4.3	4.3	1.9	2.4	0.5
	70代以上	108	90.7	2.8	0.9	3.7	1.9	－	－
＜職業＞	農林漁業	16	87.5	6.3	6.3	－	－	－	－
	自営業	95	87.4	1.1	1.1	4.2	3.2	1.1	2.1
	経営・管理職	65	63.1	9.2	10.8	7.7	3.1	6.2	－
	事務職	222	73.4	6.3	4.5	8.6	4.1	2.7	0.5
	専門・技術職	233	71.2	4.7	11.2	5.6	4.7	2.6	－
	作業・技能職	282	84.4	2.1	7.1	3.9	1.1	1.4	－
	販売・サービス業	171	79.5	5.8	4.7	5.3	3.5	0.6	0.6
	保安職	14	64.3	7.1	7.1	7.1	14.3	－	－
	学生	18	11.1	11.1	－	11.1	11.1	50.0	5.6
	その他	67	77.6	6.0	6.0	6.0	3.0	1.5	－
	家事専業	－	－	－	－	－	－	－	－
	無職	－	－	－	－	－	－	－	－
＜家族構成＞	ひとり暮らし	114	78.9	2.6	7.9	4.4	1.8	3.5	0.9
	夫妻だけ	269	79.9	5.6	3.0	5.9	3.3	1.5	0.7
	親と子ども	628	75.2	5.4	7.3	6.2	3.3	2.4	0.2
	親と子どもと祖父母	139	71.2	1.4	10.8	5.0	5.0	5.8	0.7
	その他	31	87.1	3.2	－	3.2	3.2	3.2	－
＜居住形態＞	持ち家	978	77.7	4.7	5.9	5.3	3.3	2.7	0.4
	民営の借家	183	71.0	5.5	7.7	7.7	4.4	3.3	0.5
	公営住宅・雇用促進住宅	10	50.0	－	40.0	10.0	－	－	－
	社宅・寮・官舎	10	70.0	－	20.0	10.0	－	－	－
	その他	2	100.0	－	－	－	－	－	－
＜居住地区＞	吉原	47	83.0	4.3	4.3	4.3	－	4.3	－
	伝法	65	76.9	3.1	7.7	6.2	1.5	3.1	1.5
	今泉	61	86.9	3.3	8.2	－	1.6	－	－
	神戸	19	94.7	－	－	－	5.3	－	－
	広見	49	69.4	6.1	16.3	4.1	4.1	－	－
	青葉台	35	91.4	2.9	－	－	2.9	－	2.9
	大淵	54	77.8	－	13.0	3.7	1.9	3.7	－
	富士見台	19	78.9	5.3	10.5	5.3	－	－	－
	原田	19	68.4	21.1	5.3	－	5.3	－	－
	吉永	26	88.5	7.7	－	3.8	－	－	－
	吉永北	2	50.0	50.0	－	－	－	－	－
	須津	44	75.0	11.4	2.3	6.8	2.3	－	2.3
	浮島	6	66.7	－	16.7	－	－	16.7	－
	元吉原	27	59.3	18.5	－	3.7	14.8	3.7	－
	富士駅北	62	72.6	3.2	8.1	8.1	3.2	4.8	－
	富士北	56	71.4	3.6	7.1	7.1	10.7	－	－
	富士駅南	87	77.0	3.4	3.4	10.3	3.4	2.3	－
	田子浦	65	78.5	6.2	3.1	6.2	1.5	4.6	－
	富士南	110	69.1	7.3	2.7	10.0	5.5	4.5	0.9
	岩松	72	79.2	4.2	6.9	4.2	4.2	1.4	－
	岩松北	50	80.0	2.0	12.0	2.0	4.0	－	－
	鷹岡	55	83.6	－	7.3	3.6	－	3.6	1.8
	丘	75	72.0	5.3	9.3	2.7	4.0	6.7	－
	天間	34	76.5	－	14.7	2.9	－	5.9	－
	富士川	22	63.6	4.5	－	27.3	4.5	－	－
	松野	20	70.0	－	10.0	15.0	－	5.0	－
	分からない	－	－	－	－	－	－	－	－
＜居住年数＞	3年未満	55	67.3	－	7.3	10.9	7.3	5.5	1.8
	３年以上５年未満	27	55.6	7.4	11.1	7.4	11.1	7.4	－
	５年以上10年未満	65	58.5	7.7	15.4	10.8	4.6	3.1	－
	10年以上20年未満	158	69.0	7.6	6.3	8.2	3.8	5.1	－
	20年以上30年未満	168	69.6	4.8	7.7	7.7	5.4	4.2	0.6
	30年以上	710	82.8	4.1	5.4	3.8	2.1	1.4	0.4
＜未既婚＞	結婚している	800	79.9	4.6	5.0	5.1	3.0	2.0	0.4
	結婚していない	262	65.6	5.0	9.2	8.4	5.3	5.7	0.8
	離婚または死別	108	75.9	5.6	11.1	4.6	1.9	0.9	－
	その他	3	100.0	－	－	－	－	－	－
＜ライフステージ＞	独身期	137	60.6	4.4	8.0	10.2	6.6	9.5	0.7
	家族形成期	91	71.4	5.5	8.8	6.6	7.7	－	－
	家族成長前期	143	74.8	7.7	6.3	4.9	3.5	2.8	－
	家族成長後期	125	77.6	6.4	5.6	6.4	3.2	0.8	－
	家族成熟期	193	81.3	1.6	5.7	6.2	1.0	3.1	1.0
	老齢期	315	84.4	4.4	3.2	4.1	1.9	1.6	0.3

Ｆ５　通勤地（通学地）への交通手段

		全体（人）	自家用車	鉄道	バス	バイク	自転車	徒歩	その他	なし（在宅勤務など）	無回答
全　体		1,183	77.6	5.3	1.0	1.9	3.9	4.6	0.8	4.4	0.5
＜性別＞	男性	589	75.7	6.3	0.5	2.5	3.9	4.2	1.5	4.8	0.5
	女性	586	79.5	4.4	1.5	1.2	3.9	4.9	0.2	4.1	0.2
	その他	7	85.7	－	－	－	－	－	－	－	14.3
＜年代＞	20代以下	105	50.5	21.0	3.8	2.9	7.6	10.5	1.0	1.9	1.0
	30代	155	83.2	7.1	－	1.9	3.2	1.9	1.9	0.6	－
	40代	267	84.3	3.0	1.1	1.1	3.7	3.4	0.4	2.6	0.4
	50代	340	82.1	3.5	0.6	1.8	2.6	3.8	0.9	4.7	－
	60代	207	75.4	3.4	1.0	2.4	5.3	5.8	1.0	4.3	1.4
	70代以上	108	70.4	1.9	0.9	1.9	2.8	5.6	－	15.7	0.9
＜職業＞	農林漁業	16	81.3	－	－	－	－	12.5	－	6.3	－
	自営業	95	46.3	2.1	－	1.1	2.1	11.6	2.1	34.7	－
	経営・管理職	65	75.4	6.2	－	1.5	－	7.7	4.6	4.6	－
	事務職	222	79.7	8.1	1.8	1.4	3.2	2.7	－	2.3	0.9
	専門・技術職	233	82.0	6.4	0.9	0.4	4.3	2.1	0.9	3.0	－
	作業・技能職	282	87.2	1.4	0.7	3.5	4.6	2.1	0.4	－	－
	販売・サービス業	171	76.6	4.7	1.2	1.8	4.1	8.8	－	1.8	1.2
	保安職	14	85.7	－	－	7.1	7.1	－	－	－	－
	学生	18	－	50.0	5.6	－	16.7	22.2	－	－	5.6
	その他	67	82.1	4.5	1.5	3.0	4.5	－	3.0	－	1.5
	家事専業	－	－	－	－	－	－	－	－	－	－
	無職	－	－	－	－	－	－	－	－	－	－
＜家族構成＞	ひとり暮らし	114	76.3	3.5	0.9	2.6	5.3	6.1	2.6	0.9	1.8
	夫妻だけ	269	77.3	3.3	－	2.6	4.5	5.2	0.4	6.3	0.4
	親と子ども	628	79.5	5.4	1.3	1.3	3.7	4.5	0.6	3.8	－
	親と子どもと祖父母	139	72.7	10.1	1.4	2.2	2.9	2.2	1.4	5.8	1.4
	その他	31	71.0	3.2	3.2	3.2	3.2	6.5	－	6.5	3.2
＜居住形態＞	持ち家	978	77.6	5.7	0.9	1.8	3.4	4.4	0.6	5.2	0.3
	民営の借家	183	79.2	3.8	1.6	1.1	6.6	5.5	1.1	0.5	0.5
	公営住宅・雇用促進住宅	10	70.0	－	－	20.0	－	－	10.0	－	－
	社宅・寮・官舎	10	60.0	－	－	－	10.0	10.0	10.0	－	10.0
	その他	2	50.0	－	－	－	－	－	－	－	50.0
＜居住地区＞	吉原	47	66.0	4.3	－	2.1	6.4	14.9	－	6.4	－
	伝法	65	81.5	4.6	1.5	－	3.1	4.6	－	3.1	1.5
	今泉	61	90.2	－	4.9	1.6	－	－	1.6	1.6	－
	神戸	19	94.7	－	－	－	－	－	5.3	－	－
	広見	49	79.6	－	2.0	4.1	2.0	8.2	4.1	－	－
	青葉台	35	85.7	－	－	2.9	8.6	－	－	－	2.9
	大淵	54	81.5	5.6	1.9	3.7	－	5.6	－	1.9	－
	富士見台	19	84.2	－	5.3	－	－	5.3	－	5.3	－
	原田	19	68.4	15.8	－	－	5.3	－	5.3	－	5.3
	吉永	26	88.5	－	－	－	－	7.7	－	3.8	－
	吉永北	2	50.0	－	－	50.0	－	－	－	－	－
	須津	44	75.0	4.5	－	6.8	4.5	4.5	－	2.3	2.3
	浮島	6	66.7	16.7	－	－	－	－	－	16.7	－
	元吉原	27	74.1	11.1	－	3.7	3.7	7.4	－	－	－
	富士駅北	62	62.9	6.5	－	1.6	12.9	6.5	1.6	8.1	－
	富士北	56	83.9	－	－	－	3.6	3.6	－	8.9	－
	富士駅南	87	70.1	10.3	－	1.1	6.9	6.9	－	4.6	－
	田子浦	65	80.0	6.2	－	－	3.1	6.2	－	4.6	－
	富士南	110	79.1	10.0	0.9	0.9	5.5	2.7	－	0.9	－
	岩松	72	72.2	6.9	－	2.8	5.6	2.8	1.4	8.3	－
	岩松北	50	88.0	2.0	－	4.0	2.0	－	－	4.0	－
	鷹岡	55	74.5	1.8	1.8	1.8	5.5	5.5	1.8	7.3	－
	丘	75	82.7	6.7	1.3	－	－	2.7	1.3	4.0	1.3
	天間	34	73.5	－	2.9	－	2.9	5.9	－	11.8	2.9
	富士川	22	68.2	18.2	4.5	－	－	4.5	－	4.5	－
	松野	20	60.0	10.0	－	5.0	－	5.0	5.0	15.0	－
	分からない	－	－	－	－	－	－	－	－	－	－
＜居住年数＞	3年未満	55	76.4	5.5	－	－	5.5	9.1	1.8	1.8	－
	３年以上５年未満	27	74.1	7.4	－	3.7	7.4	3.7	3.7	－	－
	５年以上10年未満	65	81.5	6.2	－	3.1	6.2	1.5	－	1.5	－
	10年以上20年未満	158	74.1	8.9	1.3	3.8	5.7	5.1	0.6	0.6	－
	20年以上30年未満	168	71.4	10.7	1.2	2.4	3.0	5.4	0.6	4.8	0.6
	30年以上	710	79.7	3.1	1.1	1.3	3.2	4.2	0.8	5.8	0.7
＜未既婚＞	結婚している	800	81.5	3.5	0.3	1.5	3.3	4.3	0.4	5.1	0.3
	結婚していない	262	63.4	11.8	3.1	3.1	6.1	6.9	2.3	2.3	1.1
	離婚または死別	108	85.2	2.8	1.9	0.9	1.9	1.9	0.9	4.6	－
	その他	3	33.3	－	－	33.3	33.3	－	－	－	－
＜ライフステージ＞	独身期	137	54.0	19.0	2.9	2.9	6.6	9.5	2.2	2.2	0.7
	家族形成期	91	89.0	5.5	－	－	2.2	1.1	1.1	1.1	－
	家族成長前期	143	89.5	3.5	－	1.4	2.1	1.4	0.7	1.4	－
	家族成長後期	125	80.0	4.8	0.8	0.8	4.8	3.2	－	5.6	－
	家族成熟期	193	86.0	2.6	－	1.6	0.5	5.2	－	4.1	－
	老齢期	315	73.7	2.9	1.0	2.2	4.4	5.7	0.6	8.3	1.3

Ｆ６　家族構成

		全体（人）	ひとり暮らし	夫妻だけ	親と子ども（２世代）	親と子どもと祖父母（３世代）	その他	無回答
全　体		1,693	9.9	27.3	49.6	9.7	2.7	0.8
＜性別＞	男性	743	12.1	24.9	49.0	11.2	2.6	0.3
	女性	931	8.2	29.5	50.6	8.7	2.6	0.4
	その他	8	12.5	12.5	62.5	－	12.5	－
＜年代＞	20代以下	112	7.1	8.9	62.5	17.0	4.5	－
	30代	175	10.3	17.7	62.9	8.0	1.1	－
	40代	297	7.1	11.1	68.4	12.8	0.3	0.3
	50代	395	8.1	24.8	50.6	11.4	4.6	0.5
	60代	315	13.7	38.7	36.2	7.9	3.5	－
	70代以上	388	11.3	43.3	36.6	5.9	2.1	0.8
＜職業＞	農林漁業	16	－	12.5	56.3	31.3	－	－
	自営業	95	6.3	27.4	50.5	13.7	2.1	－
	経営・管理職	65	7.7	33.8	41.5	15.4	1.5	－
	事務職	222	9.0	24.3	53.2	11.3	1.8	0.5
	専門・技術職	233	9.9	23.2	54.9	10.3	1.3	0.4
	作業・技能職	282	12.8	18.4	53.9	10.6	4.3	－
	販売・サービス業	171	11.1	21.1	50.9	12.9	4.1	－
	保安職	14	14.3	42.9	35.7	7.1	－	－
	学生	18	－	－	72.2	27.8	－	－
	その他	67	4.5	25.4	61.2	6.0	3.0	－
	家事専業	251	2.8	39.8	47.8	7.2	1.6	0.8
	無職	243	18.1	37.4	36.6	2.9	4.1	0.8
＜家族構成＞	ひとり暮らし	167	100.0	－	－	－	－	－
	夫妻だけ	463	－	100.0	－	－	－	－
	親と子ども	840	－	－	100.0	－	－	－
	親と子どもと祖父母	165	－	－	－	100.0	－	－
	その他	45	－	－	－	－	100.0	－
＜居住形態＞	持ち家	1,413	5.9	28.2	52.2	11.3	2.1	0.4
	民営の借家	232	28.4	24.6	40.1	1.3	5.6	－
	公営住宅・雇用促進住宅	20	35.0	25.0	40.0	－	－	－
	社宅・寮・官舎	12	75.0	16.7	－	8.3	－	－
	その他	4	－	25.0	－	25.0	50.0	－
＜居住地区＞	吉原	61	6.6	32.8	47.5	13.1	－	－
	伝法	99	6.1	27.3	52.5	12.1	2.0	－
	今泉	81	16.0	25.9	50.6	3.7	2.5	1.2
	神戸	29	10.3	27.6	41.4	20.7	－	－
	広見	65	10.8	24.6	52.3	9.2	3.1	－
	青葉台	41	4.9	29.3	65.9	－	－	－
	大淵	78	9.0	19.2	46.2	21.8	3.8	－
	富士見台	34	17.6	26.5	50.0	2.9	2.9	－
	原田	33	6.1	18.2	60.6	9.1	3.0	3.0
	吉永	32	9.4	18.8	65.6	6.3	－	－
	吉永北	8	12.5	50.0	25.0	12.5	－	－
	須津	59	3.4	32.2	47.5	11.9	5.1	－
	浮島	7	－	－	57.1	42.9	－	－
	元吉原	46	10.9	23.9	47.8	15.2	2.2	－
	富士駅北	87	11.5	31.0	48.3	6.9	1.1	1.1
	富士北	79	12.7	22.8	50.6	8.9	3.8	1.3
	富士駅南	116	8.6	31.9	43.1	9.5	6.9	－
	田子浦	94	16.0	31.9	41.5	10.6	－	－
	富士南	158	6.3	29.7	57.6	3.8	2.5	－
	岩松	96	14.6	27.1	39.6	14.6	3.1	1.0
	岩松北	70	5.7	31.4	50.0	11.4	1.4	－
	鷹岡	84	8.3	32.1	48.8	7.1	3.6	－
	丘	102	9.8	21.6	53.9	11.8	2.9	－
	天間	47	17.0	19.1	59.6	2.1	2.1	－
	富士川	37	8.1	32.4	43.2	10.8	5.4	－
	松野	37	10.8	21.6	54.1	10.8	2.7	－
	分からない	－	－	－	－	－	－	－
＜居住年数＞	3年未満	71	28.2	32.4	26.8	5.6	7.0	－
	３年以上５年未満	39	20.5	33.3	41.0	5.1	－	－
	５年以上10年未満	79	7.6	29.1	57.0	5.1	1.3	－
	10年以上20年未満	187	7.5	16.6	62.0	12.3	1.1	0.5
	20年以上30年未満	199	7.5	21.6	53.3	15.1	2.5	－
	30年以上	1,108	9.4	29.7	48.4	9.2	2.9	0.5
＜未既婚＞	結婚している	1,182	1.4	37.6	49.9	10.2	0.8	0.2
	結婚していない	301	25.9	1.0	55.5	9.3	7.3	1.0
	離婚または死別	173	39.9	1.2	43.9	8.7	5.8	0.6
	その他	3	－	100.0	－	－	－	－
＜ライフステージ＞	独身期	143	17.5	2.1	61.5	14.0	4.9	－
	家族形成期	107	0.9	35.5	58.9	4.7	－	－
	家族成長前期	160	0.6	1.3	80.0	18.1	－	－
	家族成長後期	136	0.7	4.4	74.3	20.6	－	－
	家族成熟期	224	5.4	29.0	50.4	11.6	3.1	0.4
	老齢期	703	12.4	41.3	36.4	6.8	2.7	0.4

Ｆ７　住居形態

		全体（人）	持ち家（分譲マンションも含む）	民営の借家（賃貸マンション・アパートなど）	公営住宅・雇用促進住宅	社宅・寮・官舎	その他	無回答
全　体		1,693	83.5	13.7	1.2	0.7	0.2	0.7
＜性別＞	男性	743	84.0	13.6	0.8	1.3	0.1	0.1
	女性	931	84.1	13.7	1.5	0.1	0.2	0.3
	その他	8	50.0	37.5	－	－	12.5	－
＜年代＞	20代以下	112	63.4	32.1	2.7	1.8	－	－
	30代	175	69.1	28.0	1.1	1.1	0.6	－
	40代	297	81.5	17.2	1.0	0.3	－	－
	50代	395	86.1	12.4	0.3	0.8	－	0.5
	60代	315	87.9	10.2	1.0	0.6	0.3	－
	70代以上	388	92.3	3.9	2.1	0.5	0.5	0.8
＜職業＞	農林漁業	16	81.3	18.8	－	－	－	－
	自営業	95	92.6	7.4	－	－	－	－
	経営・管理職	65	89.2	9.2	－	1.5	－	－
	事務職	222	85.1	14.9	－	－	－	－
	専門・技術職	233	81.5	17.6	－	0.9	－	－
	作業・技能職	282	79.8	16.3	2.1	1.4	0.4	－
	販売・サービス業	171	79.5	18.1	1.2	1.2	－	－
	保安職	14	78.6	21.4	－	－	－	－
	学生	18	77.8	22.2	－	－	－	－
	その他	67	80.6	13.4	3.0	1.5	1.5	－
	家事専業	251	86.5	11.2	0.8	0.4	0.4	0.8
	無職	243	86.4	8.2	3.3	0.4	0.4	1.2
＜家族構成＞	ひとり暮らし	167	49.7	39.5	4.2	5.4	－	1.2
	夫妻だけ	463	86.0	12.3	1.1	0.4	0.2	－
	親と子ども	840	87.9	11.1	1.0	－	－	0.1
	親と子どもと祖父母	165	97.0	1.8	－	0.6	0.6	－
	その他	45	64.4	28.9	－	－	4.4	2.2
＜居住形態＞	持ち家	1,413	100.0	－	－	－	－	－
	民営の借家	232	－	100.0	－	－	－	－
	公営住宅・雇用促進住宅	20	－	－	100.0	－	－	－
	社宅・寮・官舎	12	－	－	－	100.0	－	－
	その他	4	－	－	－	－	100.0	－
＜居住地区＞	吉原	61	82.0	18.0	－	－	－	－
	伝法	99	78.8	21.2	－	－	－	－
	今泉	81	74.1	21.0	3.7	1.2	－	－
	神戸	29	93.1	6.9	－	－	－	－
	広見	65	81.5	10.8	6.2	－	－	1.5
	青葉台	41	80.5	19.5	－	－	－	－
	大淵	78	96.2	2.6	1.3	－	－	－
	富士見台	34	85.3	5.9	8.8	－	－	－
	原田	33	90.9	3.0	－	6.1	－	－
	吉永	32	84.4	9.4	－	3.1	－	3.1
	吉永北	8	100.0	－	－	－	－	－
	須津	59	88.1	8.5	1.7	－	1.7	－
	浮島	7	100.0	－	－	－	－	－
	元吉原	46	89.1	8.7	2.2	－	－	－
	富士駅北	87	73.6	23.0	－	3.4	－	－
	富士北	79	78.5	21.5	－	－	－	－
	富士駅南	116	79.3	18.1	－	1.7	0.9	－
	田子浦	94	83.0	13.8	2.1	－	－	1.1
	富士南	158	86.1	13.9	－	－	－	－
	岩松	96	83.3	15.6	－	－	1.0	－
	岩松北	70	81.4	12.9	4.3	1.4	－	－
	鷹岡	84	84.5	13.1	1.2	1.2	－	－
	丘	102	87.3	9.8	1.0	－	1.0	1.0
	天間	47	87.2	10.6	－	2.1	－	－
	富士川	37	94.6	5.4	－	－	－	－
	松野	37	91.9	8.1	－	－	－	－
	分からない	－	－	－	－	－	－	－
＜居住年数＞	3年未満	71	29.6	66.2	－	2.8	1.4	－
	３年以上５年未満	39	53.8	35.9	－	10.3	－	－
	５年以上10年未満	79	58.2	38.0	2.5	1.3	－	－
	10年以上20年未満	187	80.7	17.6	1.6	－	－	－
	20年以上30年未満	199	85.4	12.1	2.0	0.5	－	－
	30年以上	1,108	90.3	7.6	1.0	0.4	0.3	0.5
＜未既婚＞	結婚している	1,182	89.2	9.7	0.5	0.3	0.2	0.2
	結婚していない	301	69.4	24.9	2.0	2.7	0.3	0.7
	離婚または死別	173	71.7	23.1	4.0	0.6	－	0.6
	その他	3	100.0	－	－	－	－	－
＜ライフステージ＞	独身期	143	69.2	26.6	1.4	2.8	－	－
	家族形成期	107	58.9	41.1	－	－	－	－
	家族成長前期	160	86.3	11.3	1.9	－	0.6	－
	家族成長後期	136	91.2	8.8	－	－	－	－
	家族成熟期	224	88.4	11.2	－	－	－	0.4
	老齢期	703	90.3	6.7	1.6	0.6	0.4	0.4

Ｆ８　居住地区

		全体（人）	吉原	伝法	今泉	神戸	広見	青葉台	大淵	富士見台	原田	吉永	吉永北	須津
全　体		1,693	3.6	5.8	4.8	1.7	3.8	2.4	4.6	2.0	1.9	1.9	0.5	3.5
＜性別＞	男性	743	3.4	6.1	5.4	2.3	3.8	2.4	4.7	1.9	1.9	1.9	0.4	3.5
	女性	931	3.8	5.8	4.4	1.2	3.8	2.5	4.5	2.1	1.9	1.9	0.5	3.5
	その他	8	12.5	－	－	－	12.5	－	12.5	－	－	－	－	－
＜年代＞	20代以下	112	3.6	5.4	5.4	0.9	6.3	1.8	3.6	－	4.5	2.7	－	4.5
	30代	175	2.3	5.7	4.6	2.3	2.9	3.4	2.3	0.6	1.7	0.6	－	3.4
	40代	297	3.4	7.1	4.7	1.3	3.0	2.4	5.1	2.0	1.0	2.0	－	4.7
	50代	395	3.3	4.1	5.1	0.5	3.5	3.3	5.6	2.0	2.0	2.8	0.5	2.8
	60代	315	5.7	5.4	5.4	2.2	4.1	2.5	2.5	2.5	2.2	0.6	0.3	2.5
	70代以上	388	2.8	7.5	4.1	2.8	4.4	1.3	6.4	2.8	1.8	2.3	1.3	3.9
＜職業＞	農林漁業	16	－	12.5	－	12.5	－	－	12.5	－	－	6.3	－	6.3
	自営業	95	6.3	5.3	1.1	－	7.4	2.1	5.3	1.1	－	1.1	－	3.2
	経営・管理職	65	4.6	3.1	3.1	3.1	4.6	－	4.6	－	－	1.5	－	1.5
	事務職	222	4.5	2.7	4.1	0.9	0.9	4.1	4.1	1.8	0.5	1.4	0.5	3.2
	専門・技術職	233	3.9	8.2	6.4	1.3	5.6	2.6	2.1	0.9	3.0	2.1	－	3.4
	作業・技能職	282	1.8	5.3	7.1	2.8	4.6	3.9	6.0	2.8	1.4	3.5	0.4	3.2
	販売・サービス業	171	5.3	4.7	4.1	0.6	4.1	2.3	4.7	1.8	2.3	1.8	－	4.7
	保安職	14	－	14.3	21.4	－	－	－	－	－	－	－	－	7.1
	学生	18	5.6	11.1	－	－	－	5.6	－	－	5.6	－	－	11.1
	その他	67	6.0	6.0	6.0	1.5	6.0	3.0	7.5	1.5	3.0	3.0	－	6.0
	家事専業	251	2.4	7.6	5.2	2.4	2.4	0.8	2.8	3.2	2.8	1.6	0.8	3.6
	無職	243	2.9	6.2	2.9	1.6	4.1	1.2	6.6	2.9	2.9	0.8	1.6	2.5
＜家族構成＞	ひとり暮らし	167	2.4	3.6	7.8	1.8	4.2	1.2	4.2	3.6	1.2	1.8	0.6	1.2
	夫妻だけ	463	4.3	5.8	4.5	1.7	3.5	2.6	3.2	1.9	1.3	1.3	0.9	4.1
	親と子ども	840	3.5	6.2	4.9	1.4	4.0	3.2	4.3	2.0	2.4	2.5	0.2	3.3
	親と子どもと祖父母	165	4.8	7.3	1.8	3.6	3.6	－	10.3	0.6	1.8	1.2	0.6	4.2
	その他	45	－	4.4	4.4	－	4.4	－	6.7	2.2	2.2	－	－	6.7
＜居住形態＞	持ち家	1,413	3.5	5.5	4.2	1.9	3.8	2.3	5.3	2.1	2.1	1.9	0.6	3.7
	民営の借家	232	4.7	9.1	7.3	0.9	3.0	3.4	0.9	0.9	0.4	1.3	－	2.2
	公営住宅・雇用促進住宅	20	－	－	15.0	－	20.0	－	5.0	15.0	－	－	－	5.0
	社宅・寮・官舎	12	－	－	8.3	－	－	－	－	－	16.7	8.3	－	－
	その他	4	－	－	－	－	－	－	－	－	－	－	－	25.0
＜居住地区＞	吉原	61	100.0	－	－	－	－	－	－	－	－	－	－	－
	伝法	99	－	100.0	－	－	－	－	－	－	－	－	－	－
	今泉	81	－	－	100.0	－	－	－	－	－	－	－	－	－
	神戸	29	－	－	－	100.0	－	－	－	－	－	－	－	－
	広見	65	－	－	－	－	100.0	－	－	－	－	－	－	－
	青葉台	41	－	－	－	－	－	100.0	－	－	－	－	－	－
	大淵	78	－	－	－	－	－	－	100.0	－	－	－	－	－
	富士見台	34	－	－	－	－	－	－	－	100.0	－	－	－	－
	原田	33	－	－	－	－	－	－	－	－	100.0	－	－	－
	吉永	32	－	－	－	－	－	－	－	－	－	100.0	－	－
	吉永北	8	－	－	－	－	－	－	－	－	－	－	100.0	－
	須津	59	－	－	－	－	－	－	－	－	－	－	－	100.0
	浮島	7	－	－	－	－	－	－	－	－	－	－	－	－
	元吉原	46	－	－	－	－	－	－	－	－	－	－	－	－
	富士駅北	87	－	－	－	－	－	－	－	－	－	－	－	－
	富士北	79	－	－	－	－	－	－	－	－	－	－	－	－
	富士駅南	116	－	－	－	－	－	－	－	－	－	－	－	－
	田子浦	94	－	－	－	－	－	－	－	－	－	－	－	－
	富士南	158	－	－	－	－	－	－	－	－	－	－	－	－
	岩松	96	－	－	－	－	－	－	－	－	－	－	－	－
	岩松北	70	－	－	－	－	－	－	－	－	－	－	－	－
	鷹岡	84	－	－	－	－	－	－	－	－	－	－	－	－
	丘	102	－	－	－	－	－	－	－	－	－	－	－	－
	天間	47	－	－	－	－	－	－	－	－	－	－	－	－
	富士川	37	－	－	－	－	－	－	－	－	－	－	－	－
	松野	37	－	－	－	－	－	－	－	－	－	－	－	－
	分からない	－	－	－	－	－	－	－	－	－	－	－	－	－
＜居住年数＞	3年未満	71	2.8	8.5	5.6	1.4	1.4	1.4	4.2	1.4	－	－	－	－
	３年以上５年未満	39	5.1	5.1	5.1	－	－	7.7	5.1	2.6	－	－	－	2.6
	５年以上10年未満	79	1.3	5.1	3.8	1.3	－	3.8	1.3	2.5	1.3	1.3	－	3.8
	10年以上20年未満	187	3.7	7.5	3.7	1.1	4.8	3.2	2.7	1.1	1.6	2.7	－	3.2
	20年以上30年未満	199	4.0	4.0	5.0	0.5	7.0	2.0	3.0	3.0	2.5	1.0	－	5.0
	30年以上	1,108	3.7	5.9	5.0	2.1	3.6	2.2	5.5	2.0	2.2	2.2	0.7	3.4
＜未既婚＞	結婚している	1,182	4.1	6.3	4.1	1.8	3.6	3.0	4.1	2.1	1.8	1.8	0.6	3.3
	結婚していない	301	3.3	4.0	7.3	1.0	3.0	1.3	7.3	2.0	3.0	1.7	－	4.0
	離婚または死別	173	1.7	6.4	5.8	2.3	5.2	1.2	4.0	1.2	1.2	3.5	0.6	2.3
	その他	3	－	－	－	－	33.3	－	－	－	－	－	－	33.3
＜ライフステージ＞	独身期	143	4.2	3.5	6.3	1.4	4.2	1.4	2.8	0.7	2.8	2.8	－	4.9
	家族形成期	107	1.9	8.4	3.7	1.9	2.8	2.8	1.9	－	0.9	0.9	－	0.9
	家族成長前期	160	1.9	5.0	3.8	2.5	3.8	3.8	2.5	0.6	1.3	1.9	－	3.8
	家族成長後期	136	4.4	8.1	4.4	1.5	0.7	2.2	4.4	0.7	1.5	2.2	0.7	4.4
	家族成熟期	224	3.1	3.6	4.0	0.4	4.9	3.6	4.5	2.7	1.8	3.6	0.4	3.6
	老齢期	703	4.1	6.5	4.7	2.6	4.3	1.8	4.7	2.7	2.0	1.6	0.9	3.3

（続き）Ｆ８　居住地区

		全体（人）	浮島	元吉原	富士駅北	富士北	富士駅南	田子浦	富士南	岩松	岩松北	鷹岡	丘	天間
全　体		1,693	0.4	2.7	5.1	4.7	6.9	5.6	9.3	5.7	4.1	5.0	6.0	2.8
＜性別＞	男性	743	0.4	3.5	4.3	4.7	6.7	5.7	8.6	6.6	3.5	5.5	5.2	3.0
	女性	931	0.4	2.1	5.8	4.7	7.1	5.6	10.0	5.0	4.7	4.6	6.4	2.7
	その他	8	－	－	12.5	－	－	－	12.5	－	－	－	37.5	－
＜年代＞	20代以下	112	0.9	2.7	9.8	1.8	10.7	3.6	8.9	7.1	2.7	4.5	3.6	1.8
	30代	175	－	1.1	9.7	5.7	7.4	2.9	13.7	5.7	5.7	5.7	5.7	3.4
	40代	297	－	3.4	5.1	4.4	6.7	5.7	10.8	6.1	4.7	4.0	6.7	3.4
	50代	395	0.5	2.3	4.1	7.1	6.3	5.8	8.9	5.1	4.8	3.5	9.4	2.0
	60代	315	0.3	3.2	3.5	4.8	7.0	7.3	8.3	5.1	3.8	7.0	5.1	3.5
	70代以上	388	0.8	2.8	4.4	2.8	6.2	5.7	8.0	5.9	3.1	5.4	3.9	2.6
＜職業＞	農林漁業	16	－	6.3	－	6.3	12.5	6.3	－	－	12.5	6.3	－	－
	自営業	95	2.1	1.1	5.3	6.3	1.1	7.4	7.4	8.4	4.2	8.4	6.3	3.2
	経営・管理職	65	－	1.5	7.7	9.2	9.2	1.5	9.2	7.7	1.5	1.5	15.4	4.6
	事務職	222	0.5	1.8	6.8	3.6	12.6	8.1	9.0	6.3	4.5	3.2	8.1	3.6
	専門・技術職	233	－	0.4	7.3	4.3	7.3	5.2	11.2	5.6	4.7	4.3	4.3	2.6
	作業・技能職	282	0.7	2.5	1.8	4.3	5.0	6.0	9.2	6.0	5.0	6.7	3.5	3.5
	販売・サービス業	171	－	4.1	4.7	5.8	4.7	3.5	12.3	7.6	2.3	4.1	8.8	2.3
	保安職	14	－	7.1	14.3	14.3	－	－	－	－	－	7.1	7.1	－
	学生	18	5.6	11.1	5.6	－	5.6	－	11.1	5.6	－	－	11.1	－
	その他	67	－	3.0	6.0	1.5	14.9	4.5	3.0	1.5	6.0	1.5	4.5	－
	家事専業	251	0.4	2.8	5.2	6.8	5.2	3.6	10.8	4.0	4.8	6.0	7.6	2.0
	無職	243	－	4.9	4.9	2.1	6.6	8.2	8.2	5.8	2.9	5.8	3.3	3.3
＜家族構成＞	ひとり暮らし	167	－	3.0	6.0	6.0	6.0	9.0	6.0	8.4	2.4	4.2	6.0	4.8
	夫妻だけ	463	－	2.4	5.8	3.9	8.0	6.5	10.2	5.6	4.8	5.8	4.8	1.9
	親と子ども	840	0.5	2.6	5.0	4.8	6.0	4.6	10.8	4.5	4.2	4.9	6.5	3.3
	親と子どもと祖父母	165	1.8	4.2	3.6	4.2	6.7	6.1	3.6	8.5	4.8	3.6	7.3	0.6
	その他	45	－	2.2	2.2	6.7	17.8	－	8.9	6.7	2.2	6.7	6.7	2.2
＜居住形態＞	持ち家	1,413	0.5	2.9	4.5	4.4	6.5	5.5	9.6	5.7	4.0	5.0	6.3	2.9
	民営の借家	232	－	1.7	8.6	7.3	9.1	5.6	9.5	6.5	3.9	4.7	4.3	2.2
	公営住宅・雇用促進住宅	20	－	5.0	－	－	－	10.0	－	－	15.0	5.0	5.0	－
	社宅・寮・官舎	12	－	－	25.0	－	16.7	－	－	－	8.3	8.3	－	8.3
	その他	4	－	－	－	－	25.0	－	－	25.0	－	－	25.0	－
＜居住地区＞	吉原	61	－	－	－	－	－	－	－	－	－	－	－	－
	伝法	99	－	－	－	－	－	－	－	－	－	－	－	－
	今泉	81	－	－	－	－	－	－	－	－	－	－	－	－
	神戸	29	－	－	－	－	－	－	－	－	－	－	－	－
	広見	65	－	－	－	－	－	－	－	－	－	－	－	－
	青葉台	41	－	－	－	－	－	－	－	－	－	－	－	－
	大淵	78	－	－	－	－	－	－	－	－	－	－	－	－
	富士見台	34	－	－	－	－	－	－	－	－	－	－	－	－
	原田	33	－	－	－	－	－	－	－	－	－	－	－	－
	吉永	32	－	－	－	－	－	－	－	－	－	－	－	－
	吉永北	8	－	－	－	－	－	－	－	－	－	－	－	－
	須津	59	－	－	－	－	－	－	－	－	－	－	－	－
	浮島	7	100.0	－	－	－	－	－	－	－	－	－	－	－
	元吉原	46	－	100.0	－	－	－	－	－	－	－	－	－	－
	富士駅北	87	－	－	100.0	－	－	－	－	－	－	－	－	－
	富士北	79	－	－	－	100.0	－	－	－	－	－	－	－	－
	富士駅南	116	－	－	－	－	100.0	－	－	－	－	－	－	－
	田子浦	94	－	－	－	－	－	100.0	－	－	－	－	－	－
	富士南	158	－	－	－	－	－	－	100.0	－	－	－	－	－
	岩松	96	－	－	－	－	－	－	－	100.0	－	－	－	－
	岩松北	70	－	－	－	－	－	－	－	－	100.0	－	－	－
	鷹岡	84	－	－	－	－	－	－	－	－	－	100.0	－	－
	丘	102	－	－	－	－	－	－	－	－	－	－	100.0	－
	天間	47	－	－	－	－	－	－	－	－	－	－	－	100.0
	富士川	37	－	－	－	－	－	－	－	－	－	－	－	－
	松野	37	－	－	－	－	－	－	－	－	－	－	－	－
	分からない	－	－	－	－	－	－	－	－	－	－	－	－	－
＜居住年数＞	3年未満	71	－	－	8.5	7.0	11.3	5.6	9.9	8.5	1.4	4.2	7.0	5.6
	３年以上５年未満	39	－	2.6	12.8	2.6	5.1	5.1	20.5	2.6	7.7	5.1	2.6	－
	５年以上10年未満	79	－	1.3	10.1	6.3	8.9	3.8	8.9	10.1	8.9	6.3	1.3	1.3
	10年以上20年未満	187	0.5	1.1	5.9	4.3	10.7	3.7	12.3	5.9	3.7	4.3	7.0	1.6
	20年以上30年未満	199	0.5	2.5	4.5	4.5	6.5	6.0	9.5	8.0	4.5	3.5	5.5	1.5
	30年以上	1,108	0.5	3.3	4.3	4.6	6.0	6.0	8.5	4.9	3.9	5.3	6.4	3.2
＜未既婚＞	結婚している	1,182	0.5	2.3	4.7	5.1	7.5	5.3	10.0	5.1	4.7	5.0	6.2	2.5
	結婚していない	301	0.3	3.0	7.3	4.0	7.0	5.0	8.3	6.0	1.7	6.0	4.3	3.3
	離婚または死別	173	－	4.0	4.6	3.5	2.9	7.5	8.1	8.1	5.8	3.5	8.1	4.6
	その他	3	－	－	－	－	－	－	－	33.3	－	－	－	－
＜ライフステージ＞	独身期	143	0.7	2.8	11.2	2.1	9.8	3.5	8.4	8.4	2.1	6.3	2.8	4.2
	家族形成期	107	－	0.9	9.3	6.5	10.3	3.7	14.0	5.6	7.5	5.6	5.6	－
	家族成長前期	160	0.6	3.1	7.5	5.0	7.5	4.4	13.8	5.6	6.3	1.3	8.8	3.1
	家族成長後期	136	－	2.9	5.1	3.7	5.9	4.4	10.3	11.8	2.9	4.4	8.8	2.2
	家族成熟期	224	0.4	1.8	3.6	7.1	4.5	8.0	8.5	2.2	7.1	4.9	8.0	2.7
	老齢期	703	0.6	3.0	4.0	3.7	6.5	6.4	8.1	5.5	3.4	6.1	4.4	3.0

（続き）Ｆ８　居住地区

		全体（人）	富士川	松野	その他	無回答
全　体		1,693	2.2	2.2	－	0.8
＜性別＞	男性	743	2.4	1.9	－	0.4
	女性	931	2.0	2.5	－	0.2
	その他	8	－	－	－	－
＜年代＞	20代以下	112	2.7	0.9	－	－
	30代	175	0.6	2.3	－	0.6
	40代	297	1.7	0.7	－	－
	50代	395	2.0	2.3	－	0.5
	60代	315	2.9	1.9	－	0.3
	70代以上	388	2.8	3.9	－	0.3
＜職業＞	農林漁業	16	－	－	－	－
	自営業	95	2.1	4.2	－	－
	経営・管理職	65	3.1	1.5	－	－
	事務職	222	0.5	2.7	－	0.5
	専門・技術職	233	2.6	0.9	－	－
	作業・技能職	282	1.4	1.1	－	0.4
	販売・サービス業	171	2.3	1.2	－	－
	保安職	14	7.1	－	－	－
	学生	18	－	5.6	－	－
	その他	67	3.0	1.5	－	－
	家事専業	251	2.4	2.8	－	0.4
	無職	243	3.3	3.7	－	0.8
＜家族構成＞	ひとり暮らし	167	1.8	2.4	－	0.6
	夫妻だけ	463	2.6	1.7	－	0.9
	親と子ども	840	1.9	2.4	－	－
	親と子どもと祖父母	165	2.4	2.4	－	－
	その他	45	4.4	2.2	－	－
＜居住形態＞	持ち家	1,413	2.5	2.4	－	0.3
	民営の借家	232	0.9	1.3	－	0.4
	公営住宅・雇用促進住宅	20	－	－	－	－
	社宅・寮・官舎	12	－	－	－	－
	その他	4	－	－	－	－
＜居住地区＞	吉原	61	－	－	－	－
	伝法	99	－	－	－	－
	今泉	81	－	－	－	－
	神戸	29	－	－	－	－
	広見	65	－	－	－	－
	青葉台	41	－	－	－	－
	大淵	78	－	－	－	－
	富士見台	34	－	－	－	－
	原田	33	－	－	－	－
	吉永	32	－	－	－	－
	吉永北	8	－	－	－	－
	須津	59	－	－	－	－
	浮島	7	－	－	－	－
	元吉原	46	－	－	－	－
	富士駅北	87	－	－	－	－
	富士北	79	－	－	－	－
	富士駅南	116	－	－	－	－
	田子浦	94	－	－	－	－
	富士南	158	－	－	－	－
	岩松	96	－	－	－	－
	岩松北	70	－	－	－	－
	鷹岡	84	－	－	－	－
	丘	102	－	－	－	－
	天間	47	－	－	－	－
	富士川	37	100.0	－	－	－
	松野	37	－	100.0	－	－
	分からない	－	－	－	－	－
＜居住年数＞	3年未満	71	－	2.8	－	1.4
	３年以上５年未満	39	－	－	－	－
	５年以上10年未満	79	3.8	3.8	－	－
	10年以上20年未満	187	1.1	1.6	－	1.1
	20年以上30年未満	199	3.0	2.0	－	0.5
	30年以上	1,108	2.3	2.3	－	0.2
＜未既婚＞	結婚している	1,182	2.2	2.0	－	0.3
	結婚していない	301	3.7	1.7	－	0.7
	離婚または死別	173	－	4.0	－	－
	その他	3	－	－	－	－
＜ライフステージ＞	独身期	143	2.1	0.7	－	－
	家族形成期	107	0.9	2.8	－	0.9
	家族成長前期	160	1.9	0.6	－	－
	家族成長後期	136	1.5	0.7	－	－
	家族成熟期	224	1.8	2.7	－	0.4
	老齢期	703	2.8	3.0	－	0.3

Ｆ９　富士市（旧富士川町含む）での居住年数

		全体（人）	3年未満	3年以上5年未満	5年以上10年未満	10年以上20年未満	20年以上30年未満	30年以上	無回答
全　体		1,693	4.2	2.3	4.7	11.0	11.8	65.4	0.6
＜性別＞	男性	743	3.9	2.8	4.2	9.7	13.2	66.2	－
	女性	931	4.4	1.9	5.0	12.1	10.6	65.5	0.3
	その他	8	12.5	－	12.5	12.5	25.0	37.5	－
＜年代＞	20代以下	112	15.2	0.9	6.3	25.9	51.8	－	－
	30代	175	14.3	9.1	16.0	11.4	8.0	41.1	－
	40代	297	2.7	3.0	8.4	21.9	10.8	53.2	－
	50代	395	3.0	1.0	3.3	11.9	13.4	67.3	－
	60代	315	2.5	1.0	1.3	4.1	7.3	83.8	－
	70代以上	388	0.3	1.5	0.5	3.1	4.9	88.9	0.8
＜職業＞	農林漁業	16	－	－	6.3	6.3	12.5	75.0	－
	自営業	95	3.2	2.1	5.3	6.3	13.7	69.5	－
	経営・管理職	65	9.2	－	1.5	16.9	15.4	56.9	－
	事務職	222	4.1	2.3	6.8	13.1	14.0	59.9	－
	専門・技術職	233	5.2	3.4	6.9	15.9	15.9	52.8	－
	作業・技能職	282	1.8	2.1	5.3	10.3	12.1	68.4	－
	販売・サービス業	171	8.2	1.8	4.7	15.8	12.9	56.7	－
	保安職	14	7.1	7.1	－	7.1	－	78.6	－
	学生	18	－	－	－	61.1	38.9	－	－
	その他	67	7.5	3.0	6.0	9.0	17.9	56.7	－
	家事専業	251	4.4	3.2	3.6	7.6	6.4	74.5	0.4
	無職	243	2.1	1.6	2.1	3.7	5.8	84.0	0.8
＜家族構成＞	ひとり暮らし	167	12.0	4.8	3.6	8.4	9.0	62.3	－
	夫妻だけ	463	5.0	2.8	5.0	6.7	9.3	71.1	0.2
	親と子ども	840	2.3	1.9	5.4	13.8	12.6	63.8	0.2
	親と子どもと祖父母	165	2.4	1.2	2.4	13.9	18.2	61.8	－
	その他	45	11.1	－	2.2	4.4	11.1	71.1	－
＜居住形態＞	持ち家	1,413	1.5	1.5	3.3	10.7	12.0	70.8	0.2
	民営の借家	232	20.3	6.0	12.9	14.2	10.3	36.2	－
	公営住宅・雇用促進住宅	20	－	－	10.0	15.0	20.0	55.0	－
	社宅・寮・官舎	12	16.7	33.3	8.3	－	8.3	33.3	－
	その他	4	25.0	－	－	－	－	75.0	－
＜居住地区＞	吉原	61	3.3	3.3	1.6	11.5	13.1	67.2	－
	伝法	99	6.1	2.0	4.0	14.1	8.1	65.7	－
	今泉	81	4.9	2.5	3.7	8.6	12.3	67.9	－
	神戸	29	3.4	－	3.4	6.9	3.4	79.3	3.4
	広見	65	1.5	－	－	13.8	21.5	61.5	1.5
	青葉台	41	2.4	7.3	7.3	14.6	9.8	58.5	－
	大淵	78	3.8	2.6	1.3	6.4	7.7	78.2	－
	富士見台	34	2.9	2.9	5.9	5.9	17.6	64.7	－
	原田	33	－	－	3.0	9.1	15.2	72.7	－
	吉永	32	－	－	3.1	15.6	6.3	75.0	－
	吉永北	8	－	－	－	－	－	100.0	－
	須津	59	－	1.7	5.1	10.2	16.9	64.4	1.7
	浮島	7	－	－	－	14.3	14.3	71.4	－
	元吉原	46	－	2.2	2.2	4.3	10.9	80.4	－
	富士駅北	87	6.9	5.7	9.2	12.6	10.3	55.2	－
	富士北	79	6.3	1.3	6.3	10.1	11.4	64.6	－
	富士駅南	116	6.9	1.7	6.0	17.2	11.2	56.9	－
	田子浦	94	4.3	2.1	3.2	7.4	12.8	70.2	－
	富士南	158	4.4	5.1	4.4	14.6	12.0	59.5	－
	岩松	96	6.3	1.0	8.3	11.5	16.7	56.3	－
	岩松北	70	1.4	4.3	10.0	10.0	12.9	61.4	－
	鷹岡	84	3.6	2.4	6.0	9.5	8.3	70.2	－
	丘	102	4.9	1.0	1.0	12.7	10.8	69.6	－
	天間	47	8.5	－	2.1	6.4	6.4	76.6	－
	富士川	37	－	－	8.1	5.4	16.2	70.3	－
	松野	37	5.4	－	8.1	8.1	10.8	67.6	－
	分からない	－	－	－	－	－	－	－	－
＜居住年数＞	3年未満	71	100.0	－	－	－	－	－	－
	３年以上５年未満	39	－	100.0	－	－	－	－	－
	５年以上10年未満	79	－	－	100.0	－	－	－	－
	10年以上20年未満	187	－	－	－	100.0	－	－	－
	20年以上30年未満	199	－	－	－	－	100.0	－	－
	30年以上	1,108	－	－	－	－	－	100.0	－
＜未既婚＞	結婚している	1,182	3.4	2.3	5.0	11.3	10.5	67.4	0.1
	結婚していない	301	7.0	2.7	3.3	13.6	21.6	51.8	－
	離婚または死別	173	5.2	1.7	4.6	6.4	4.6	77.5	－
	その他	3	－	－	－	－	33.3	66.7	－
＜ライフステージ＞	独身期	143	11.2	2.8	4.2	21.0	41.3	19.6	－
	家族形成期	107	23.4	11.2	21.5	8.4	13.1	22.4	－
	家族成長前期	160	1.9	2.5	12.5	31.3	6.3	45.6	－
	家族成長後期	136	1.5	－	4.4	29.4	13.2	51.5	－
	家族成熟期	224	3.1	0.9	2.2	6.7	17.0	70.1	－
	老齢期	703	1.3	1.3	0.9	3.6	6.0	86.6	0.4

F10　未・既婚

		全体（人）	結婚している	結婚していない	結婚後に離別または死別	その他	無回答
全　体		1,693	69.8	17.8	10.2	0.2	2.0
＜性別＞	男性	743	67.2	25.4	6.3	－	1.1
	女性	931	72.8	11.4	13.5	0.3	1.9
	その他	8	37.5	50.0	－	－	12.5
＜年代＞	20代以下	112	12.5	86.6	0.9	－	－
	30代	175	67.4	29.1	2.9	－	0.6
	40代	297	73.4	18.2	8.1	－	0.3
	50代	395	74.4	14.4	10.1	－	1.0
	60代	315	74.9	10.2	13.0	0.6	1.3
	70代以上	388	77.6	2.6	15.7	0.3	3.9
＜職業＞	農林漁業	16	68.8	18.8	12.5	－	－
	自営業	95	77.9	10.5	11.6	－	－
	経営・管理職	65	81.5	12.3	4.6	1.5	－
	事務職	222	73.9	18.9	6.8	0.5	－
	専門・技術職	233	65.2	23.2	10.7	－	0.9
	作業・技能職	282	63.8	23.4	11.3	0.4	1.1
	販売・サービス業	171	63.7	24.6	9.4	－	2.3
	保安職	14	71.4	28.6	－	－	－
	学生	18	－	100.0	－	－	－
	その他	67	70.1	22.4	6.0	－	1.5
	家事専業	251	89.6	0.4	6.8	－	3.2
	無職	243	61.7	14.8	19.8	－	3.7
＜家族構成＞	ひとり暮らし	167	9.6	46.7	41.3	－	2.4
	夫妻だけ	463	95.9	0.6	0.4	0.6	2.4
	親と子ども	840	70.2	19.9	9.0	－	0.8
	親と子どもと祖父母	165	73.3	17.0	9.1	－	0.6
	その他	45	20.0	48.9	22.2	－	8.9
＜居住形態＞	持ち家	1,413	74.6	14.8	8.8	0.2	1.6
	民営の借家	232	49.6	32.3	17.2	－	0.9
	公営住宅・雇用促進住宅	20	30.0	30.0	35.0	－	5.0
	社宅・寮・官舎	12	25.0	66.7	8.3	－	－
	その他	4	50.0	25.0	－	－	25.0
＜居住地区＞	吉原	61	78.7	16.4	4.9	－	－
	伝法	99	75.8	12.1	11.1	－	1.0
	今泉	81	60.5	27.2	12.3	－	－
	神戸	29	72.4	10.3	13.8	－	3.4
	広見	65	66.2	13.8	13.8	1.5	4.6
	青葉台	41	85.4	9.8	4.9	－	－
	大淵	78	62.8	28.2	9.0	－	－
	富士見台	34	73.5	17.6	5.9	－	2.9
	原田	33	63.6	27.3	6.1	－	3.0
	吉永	32	65.6	15.6	18.8	－	－
	吉永北	8	87.5	－	12.5	－	－
	須津	59	66.1	20.3	6.8	1.7	5.1
	浮島	7	85.7	14.3	－	－	－
	元吉原	46	58.7	19.6	15.2	－	6.5
	富士駅北	87	64.4	25.3	9.2	－	1.1
	富士北	79	75.9	15.2	7.6	－	1.3
	富士駅南	116	76.7	18.1	4.3	－	0.9
	田子浦	94	67.0	16.0	13.8	－	3.2
	富士南	158	74.7	15.8	8.9	－	0.6
	岩松	96	62.5	18.8	14.6	1.0	3.1
	岩松北	70	78.6	7.1	14.3	－	－
	鷹岡	84	70.2	21.4	7.1	－	1.2
	丘	102	71.6	12.7	13.7	－	2.0
	天間	47	61.7	21.3	17.0	－	－
	富士川	37	70.3	29.7	－	－	－
	松野	37	64.9	13.5	18.9	－	2.7
	分からない	－	－	－	－	－	－
＜居住年数＞	3年未満	71	56.3	29.6	12.7	－	1.4
	３年以上５年未満	39	69.2	20.5	7.7	－	2.6
	５年以上10年未満	79	74.7	12.7	10.1	－	2.5
	10年以上20年未満	187	71.7	21.9	5.9	－	0.5
	20年以上30年未満	199	62.3	32.7	4.0	0.5	0.5
	30年以上	1,108	71.9	14.1	12.1	0.2	1.7
＜未既婚＞	結婚している	1,182	100.0	－	－	－	－
	結婚していない	301	－	100.0	－	－	－
	離婚または死別	173	－	－	100.0	－	－
	その他	3	－	－	－	100.0	－
＜ライフステージ＞	独身期	143	－	98.6	1.4	－	－
	家族形成期	107	97.2	－	2.8	－	－
	家族成長前期	160	93.8	－	6.3	－	－
	家族成長後期	136	93.4	－	6.6	－	－
	家族成熟期	224	84.4	－	15.6	－	－
	老齢期	703	76.4	6.0	14.5	0.4	2.7

F11　一番上の子どもの年頃

		全体（人）	子どもはいない	未就学児（小学校入学前）	小学生	中学生	高校生・予備校生・大学受験生	短大・高専・大学・大学院・専門学校などの学生	社会人	無回答
全　体		1,693	26.9	4.1	5.5	4.0	4.0	4.5	49.6	1.4
＜性別＞	男性	743	33.5	3.2	4.7	3.8	3.9	4.7	45.4	0.8
	女性	931	21.5	4.7	6.2	4.3	4.2	4.4	53.6	1.1
	その他	8	50.0	12.5	－	－	－	－	37.5	－
＜年代＞	20代以下	112	92.0	4.5	0.9	－	－	0.9	1.8	－
	30代	175	45.1	25.7	20.0	4.6	1.7	－	1.1	1.7
	40代	297	29.0	6.1	17.2	14.1	12.5	8.4	11.8	1.0
	50代	395	26.1	0.3	1.5	4.3	7.1	11.4	48.6	0.8
	60代	315	17.5	－	－	－	－	1.6	81.0	－
	70代以上	388	7.5	－	－	0.3	－	－	90.5	1.8
＜職業＞	農林漁業	16	18.8	－	6.3	－	－	6.3	68.8	－
	自営業	95	15.8	3.2	3.2	6.3	4.2	6.3	61.1	－
	経営・管理職	65	24.6	－	1.5	7.7	6.2	6.2	53.8	－
	事務職	222	30.2	6.8	9.5	7.2	7.2	6.3	32.0	0.9
	専門・技術職	233	36.1	6.9	10.3	6.0	6.0	6.0	27.5	1.3
	作業・技能職	282	33.3	6.0	5.3	4.6	5.3	4.3	40.8	0.4
	販売・サービス業	171	32.2	1.8	7.0	2.3	3.5	9.4	42.1	1.8
	保安職	14	42.9	－	7.1	－	－	－	50.0	－
	学生	18	94.4	－	－	－	－	5.6	－	－
	その他	67	28.4	3.0	6.0	6.0	6.0	1.5	49.3	－
	家事専業	251	10.0	5.2	4.4	2.4	2.0	2.8	72.1	1.2
	無職	243	21.0	－	－	－	－	－	77.4	1.6
＜家族構成＞	ひとり暮らし	167	57.5	0.6	0.6	－	0.6	0.6	38.9	1.2
	夫妻だけ	463	27.2	0.4	－	0.4	0.2	1.1	70.2	0.4
	親と子ども	840	21.8	7.3	8.9	6.4	6.3	6.3	42.1	0.8
	親と子どもと祖父母	165	15.8	3.0	10.3	7.3	7.9	9.7	44.8	1.2
	その他	45	53.3	－	－	－	－	2.2	42.2	2.2
＜居住形態＞	持ち家	1,413	22.9	2.9	5.5	4.3	4.4	4.9	54.1	1.0
	民営の借家	232	47.8	12.1	5.6	2.2	2.6	3.0	26.3	0.4
	公営住宅・雇用促進住宅	20	45.0	－	5.0	10.0	－	－	40.0	－
	社宅・寮・官舎	12	83.3	－	－	－	－	－	16.7	－
	その他	4	25.0	－	25.0	－	－	－	50.0	－
＜居住地区＞	吉原	61	27.9	3.3	3.3	1.6	4.9	4.9	54.1	－
	伝法	99	22.2	6.1	3.0	5.1	5.1	6.1	52.5	－
	今泉	81	42.0	－	6.2	1.2	2.5	6.2	42.0	－
	神戸	29	13.8	6.9	6.9	6.9	6.9	－	55.2	3.4
	広見	65	26.2	4.6	4.6	6.2	1.5	－	56.9	－
	青葉台	41	22.0	4.9	12.2	2.4	2.4	4.9	48.8	2.4
	大淵	78	37.2	1.3	3.8	1.3	5.1	2.6	48.7	－
	富士見台	34	32.4	－	－	2.9	2.9	－	61.8	－
	原田	33	30.3	3.0	3.0	3.0	6.1	3.0	45.5	6.1
	吉永	32	18.8	3.1	－	9.4	3.1	6.3	56.3	3.1
	吉永北	8	－	－	－	－	－	12.5	75.0	12.5
	須津	59	23.7	－	6.8	3.4	5.1	5.1	52.5	3.4
	浮島	7	14.3	－	－	14.3	－	－	71.4	－
	元吉原	46	26.1	2.2	2.2	8.7	4.3	6.5	50.0	－
	富士駅北	87	31.0	9.2	8.0	5.7	2.3	5.7	37.9	－
	富士北	79	21.5	7.6	8.9	1.3	3.8	3.8	49.4	3.8
	富士駅南	116	37.9	4.3	5.2	5.2	1.7	5.2	40.5	－
	田子浦	94	22.3	1.1	6.4	1.1	3.2	3.2	62.8	－
	富士南	158	26.6	6.3	9.5	4.4	5.7	3.2	44.3	－
	岩松	96	28.1	5.2	3.1	6.3	5.2	11.5	40.6	－
	岩松北	70	14.3	7.1	7.1	7.1	2.9	2.9	57.1	1.4
	鷹岡	84	27.4	4.8	1.2	1.2	4.8	3.6	56.0	1.2
	丘	102	22.5	2.9	8.8	4.9	5.9	7.8	47.1	－
	天間	47	27.7	－	8.5	2.1	6.4	2.1	51.1	2.1
	富士川	37	32.4	－	－	8.1	2.7	2.7	54.1	－
	松野	37	18.9	8.1	2.7	－	2.7	－	64.9	2.7
	分からない	－	－	－	－	－	－	－	－	－
＜居住年数＞	3年未満	71	56.3	16.9	4.2	－	1.4	2.8	18.3	－
	３年以上５年未満	39	38.5	23.1	7.7	2.6	－	－	28.2	－
	５年以上10年未満	79	32.9	17.7	20.3	5.1	5.1	2.5	15.2	1.3
	10年以上20年未満	187	28.3	3.7	11.8	15.0	11.2	11.2	18.7	－
	20年以上30年未満	199	44.7	4.0	3.0	2.5	2.5	6.5	36.2	0.5
	30年以上	1,108	21.0	1.7	3.9	2.7	3.3	3.4	62.7	1.2
＜未既婚＞	結婚している	1,182	11.8	5.6	7.5	5.2	5.2	5.8	58.5	0.3
	結婚していない	301	94.7	－	－	－	－	1.0	1.7	2.7
	離婚または死別	173	13.3	1.7	2.3	3.5	3.5	2.3	71.1	2.3
	その他	3	－	－	－	－	－	－	100.0	－
＜ライフステージ＞	独身期	143	100.0	－	－	－	－	－	－	－
	家族形成期	107	35.5	64.5	－	－	－	－	－	－
	家族成長前期	160	－	－	58.1	41.9	－	－	－	－
	家族成長後期	136	－	－	－	－	50.0	50.0	－	－
	家族成熟期	224	－	－	－	－	－	－	100.0	－
	老齢期	703	11.9	－	－	0.1	－	0.7	86.2	1.0

■ライフステージ

		全体（人）	独身期	家族形成期	家族成長前期	家族成長後期	家族成熟期	老齢期	無回答
全　体		1,693	8.4	6.3	9.5	8.0	13.2	41.5	13.0
＜性別＞	男性	743	10.9	5.0	8.3	7.8	9.6	42.4	16.0
	女性	931	6.2	7.4	10.5	8.4	16.4	41.0	10.0
	その他	8	50.0	12.5	－	－	－	37.5	－
＜年代＞	20代以下	112	83.9	12.5	0.9	－	－	－	2.7
	30代	175	28.0	42.3	24.6	1.7	0.6	－	2.9
	40代	297	－	6.1	31.3	20.5	11.4	－	30.6
	50代	395	－	0.3	5.8	18.2	47.8	－	27.8
	60代	315	－	－	－	－	－	100.0	－
	70代以上	388	－	－	－	－	－	100.0	－
＜職業＞	農林漁業	16	6.3	6.3	6.3	－	12.5	56.3	12.5
	自営業	95	2.1	3.2	9.5	10.5	21.1	41.1	12.6
	経営・管理職	65	3.1	－	7.7	10.8	26.2	33.8	18.5
	事務職	222	7.2	10.8	16.7	13.5	16.2	20.3	15.3
	専門・技術職	233	16.7	13.3	16.3	11.6	11.6	18.9	11.6
	作業・技能職	282	6.7	7.8	9.9	8.9	18.4	27.0	21.3
	販売・サービス業	171	16.4	3.5	9.4	12.3	16.4	28.1	14.0
	保安職	14	7.1	7.1	7.1	－	7.1	50.0	21.4
	学生	18	94.4	－	－	－	－	－	5.6
	その他	67	17.9	4.5	11.9	7.5	14.9	37.3	6.0
	家事専業	251	－	6.4	6.8	4.4	10.0	66.1	6.4
	無職	243	2.1	－	－	－	2.1	89.3	6.6
＜家族構成＞	ひとり暮らし	167	15.0	0.6	0.6	0.6	7.2	52.1	24.0
	夫妻だけ	463	0.6	8.2	0.4	1.3	14.0	62.6	12.7
	親と子ども	840	10.5	7.5	15.2	12.0	13.5	30.5	10.8
	親と子どもと祖父母	165	12.1	3.0	17.6	17.0	15.8	29.1	5.5
	その他	45	15.6	－	－	－	15.6	42.2	26.7
＜居住形態＞	持ち家	1,413	7.0	4.5	9.8	8.8	14.0	44.9	11.0
	民営の借家	232	16.4	19.0	7.8	5.2	10.8	20.3	20.7
	公営住宅・雇用促進住宅	20	10.0	－	15.0	－	－	55.0	20.0
	社宅・寮・官舎	12	33.3	－	－	－	－	33.3	33.3
	その他	4	－	－	25.0	－	－	75.0	－
＜居住地区＞	吉原	61	9.8	3.3	4.9	9.8	11.5	47.5	13.1
	伝法	99	5.1	9.1	8.1	11.1	8.1	46.5	12.1
	今泉	81	11.1	4.9	7.4	7.4	11.1	40.7	17.3
	神戸	29	6.9	6.9	13.8	6.9	3.4	62.1	－
	広見	65	9.2	4.6	9.2	1.5	16.9	46.2	12.3
	青葉台	41	4.9	7.3	14.6	7.3	19.5	31.7	14.6
	大淵	78	5.1	2.6	5.1	7.7	12.8	42.3	24.4
	富士見台	34	2.9	－	2.9	2.9	17.6	55.9	17.6
	原田	33	12.1	3.0	6.1	6.1	12.1	42.4	18.2
	吉永	32	12.5	3.1	9.4	9.4	25.0	34.4	6.3
	吉永北	8	－	－	－	12.5	12.5	75.0	－
	須津	59	11.9	1.7	10.2	10.2	13.6	39.0	13.6
	浮島	7	14.3	－	14.3	－	14.3	57.1	－
	元吉原	46	8.7	2.2	10.9	8.7	8.7	45.7	15.2
	富士駅北	87	18.4	11.5	13.8	8.0	9.2	32.2	6.9
	富士北	79	3.8	8.9	10.1	6.3	20.3	32.9	17.7
	富士駅南	116	12.1	9.5	10.3	6.9	8.6	39.7	12.9
	田子浦	94	5.3	4.3	7.4	6.4	19.1	47.9	9.6
	富士南	158	7.6	9.5	13.9	8.9	12.0	36.1	12.0
	岩松	96	12.5	6.3	9.4	16.7	5.2	40.6	9.4
	岩松北	70	4.3	11.4	14.3	5.7	22.9	34.3	7.1
	鷹岡	84	10.7	7.1	2.4	7.1	13.1	51.2	8.3
	丘	102	3.9	5.9	13.7	11.8	17.6	30.4	16.7
	天間	47	12.8	－	10.6	6.4	12.8	44.7	12.8
	富士川	37	8.1	2.7	8.1	5.4	10.8	54.1	10.8
	松野	37	2.7	8.1	2.7	2.7	16.2	56.8	10.8
	分からない	－	－	－	－	－	－	－	－
＜居住年数＞	3年未満	71	22.5	35.2	4.2	2.8	9.9	12.7	12.7
	３年以上５年未満	39	10.3	30.8	10.3	－	5.1	23.1	20.5
	５年以上10年未満	79	7.6	29.1	25.3	7.6	6.3	7.6	16.5
	10年以上20年未満	187	16.0	4.8	26.7	21.4	8.0	13.4	9.6
	20年以上30年未満	199	29.6	7.0	5.0	9.0	19.1	21.1	9.0
	30年以上	1,108	2.5	2.2	6.6	6.3	14.2	55.0	13.3
＜未既婚＞	結婚している	1,182	－	8.8	12.7	10.7	16.0	45.4	6.3
	結婚していない	301	46.8	－	－	－	－	14.0	39.2
	離婚または死別	173	1.2	1.7	5.8	5.2	20.2	59.0	6.9
	その他	3	－	－	－	－	－	100.0	－
＜ライフステージ＞	独身期	143	100.0	－	－	－	－	－	－
	家族形成期	107	－	100.0	－	－	－	－	－
	家族成長前期	160	－	－	100.0	－	－	－	－
	家族成長後期	136	－	－	－	100.0	－	－	－
	家族成熟期	224	－	－	－	－	100.0	－	－
	老齢期	703	－	－	－	－	－	100.0	－

F12　情報収集手段

		全体（人）	新聞	テレビ	ラジオ（AM・FM）	富士市防災ラジオ	パソコン・タブレット	ファクシミリ（FAX）	携帯電話・スマートフォン	その他	無回答
全　体		1,693	41.2	86.1	24.3	11.7	46.3	6.6	90.1	0.4	0.7
＜性別＞	男性	743	41.9	83.7	26.2	10.2	52.5	6.2	89.5	0.4	0.4
	女性	931	41.1	88.7	22.8	12.7	41.8	7.0	91.5	0.2	0.2
	その他	8	12.5	87.5	25.0	12.5	50.0	－	75.0	12.5	－
＜年代＞	20代以下	112	18.8	74.1	8.9	0.9	47.3	1.8	96.4	－	－
	30代	175	15.4	77.7	14.3	4.6	49.1	2.3	95.4	－	－
	40代	297	25.9	82.5	22.2	6.4	56.6	7.1	95.3	－	0.3
	50代	395	38.7	86.6	26.1	12.9	49.1	7.6	94.9	0.3	0.3
	60代	315	53.0	91.1	34.6	14.3	46.3	6.7	91.4	－	0.6
	70代以上	388	64.9	93.0	24.7	18.6	34.8	8.2	77.3	1.3	0.3
＜職業＞	農林漁業	16	56.3	93.8	43.8	18.8	43.8	－	87.5	－	－
	自営業	95	50.5	80.0	24.2	9.5	56.8	15.8	90.5	－	－
	経営・管理職	65	41.5	84.6	24.6	9.2	70.8	6.2	95.4	－	－
	事務職	222	39.2	86.9	29.3	12.2	59.0	7.2	95.0	－	0.5
	専門・技術職	233	33.5	92.7	26.6	10.3	57.5	8.2	97.0	－	－
	作業・技能職	282	32.6	77.7	18.4	7.4	39.4	2.8	91.1	－	0.7
	販売・サービス業	171	29.8	79.5	18.1	8.2	40.9	5.3	93.0	－	0.6
	保安職	14	42.9	85.7	35.7	7.1	50.0	14.3	100.0	－	－
	学生	18	16.7	77.8	－	－	66.7	－	94.4	－	－
	その他	67	35.8	83.6	14.9	10.4	47.8	4.5	91.0	4.5	－
	家事専業	251	54.6	91.6	26.7	15.5	36.7	8.8	88.0	－	0.4
	無職	243	54.7	94.2	29.6	18.9	34.6	4.9	78.2	0.8	－
＜家族構成＞	ひとり暮らし	167	19.2	68.9	19.2	7.8	29.9	1.2	76.6	1.2	1.2
	夫妻だけ	463	50.5	92.0	27.0	13.6	48.2	8.4	92.0	0.4	0.2
	親と子ども	840	37.4	86.2	23.2	10.7	48.1	6.3	92.0	0.1	0.1
	親と子どもと祖父母	165	59.4	90.9	29.7	16.4	57.6	10.3	95.2	－	0.6
	その他	45	33.3	84.4	20.0	8.9	20.0	－	82.2	2.2	－
＜居住形態＞	持ち家	1,413	46.9	88.7	26.2	13.2	49.1	7.6	90.9	0.3	0.4
	民営の借家	232	10.3	75.9	14.2	4.3	34.9	1.3	91.4	0.4	－
	公営住宅・雇用促進住宅	20	15.0	75.0	15.0	5.0	15.0	－	80.0	－	－
	社宅・寮・官舎	12	33.3	66.7	8.3	8.3	41.7	－	58.3	－	－
	その他	4	25.0	75.0	50.0	－	－	－	50.0	25.0	－
＜居住地区＞	吉原	61	42.6	90.2	14.8	8.2	42.6	1.6	96.7	－	1.6
	伝法	99	37.4	85.9	22.2	16.2	51.5	4.0	91.9	－	－
	今泉	81	35.8	87.7	21.0	14.8	42.0	9.9	95.1	1.2	－
	神戸	29	41.4	82.8	27.6	6.9	31.0	3.4	79.3	－	3.4
	広見	65	33.8	72.3	26.2	15.4	27.7	7.7	87.7	－	－
	青葉台	41	36.6	90.2	19.5	14.6	46.3	4.9	92.7	－	－
	大淵	78	43.6	85.9	19.2	11.5	29.5	1.3	84.6	－	－
	富士見台	34	58.8	88.2	32.4	20.6	47.1	8.8	97.1	－	2.9
	原田	33	48.5	87.9	15.2	9.1	39.4	6.1	78.8	－	－
	吉永	32	31.3	81.3	18.8	21.9	50.0	9.4	84.4	3.1	3.1
	吉永北	8	75.0	87.5	37.5	－	12.5	－	75.0	－	－
	須津	59	35.6	78.0	28.8	8.5	39.0	5.1	91.5	－	－
	浮島	7	85.7	100.0	28.6	－	57.1	－	71.4	－	－
	元吉原	46	50.0	93.5	19.6	4.3	39.1	6.5	93.5	－	－
	富士駅北	87	41.4	88.5	23.0	10.3	52.9	8.0	89.7	－	－
	富士北	79	41.8	84.8	24.1	11.4	41.8	8.9	94.9	－	－
	富士駅南	116	34.5	89.7	28.4	13.8	56.0	6.0	92.2	－	－
	田子浦	94	47.9	89.4	30.9	7.4	47.9	9.6	98.9	1.1	－
	富士南	158	36.1	85.4	27.2	8.9	51.9	8.9	90.5	0.6	－
	岩松	96	43.8	87.5	25.0	11.5	55.2	3.1	84.4	－	－
	岩松北	70	42.9	82.9	20.0	8.6	45.7	2.9	94.3	1.4	－
	鷹岡	84	44.0	86.9	17.9	15.5	47.6	4.8	88.1	－	1.2
	丘	102	38.2	85.3	27.5	10.8	49.0	6.9	91.2	1.0	－
	天間	47	46.8	87.2	29.8	10.6	46.8	12.8	83.0	－	－
	富士川	37	59.5	97.3	27.0	13.5	59.5	8.1	86.5	－	－
	松野	37	48.6	94.6	29.7	18.9	54.1	13.5	91.9	－	－
	分からない	－	－	－	－	－	－	－	－	－	－
＜居住年数＞	3年未満	71	14.1	69.0	15.5	4.2	39.4	－	88.7	－	－
	３年以上５年未満	39	10.3	71.8	7.7	－	46.2	2.6	94.9	－	－
	５年以上10年未満	79	16.5	78.5	17.7	5.1	51.9	2.5	98.7	－	－
	10年以上20年未満	187	23.0	87.7	19.8	5.9	54.5	5.9	96.3	0.5	－
	20年以上30年未満	199	35.7	80.9	25.1	10.6	49.7	7.0	93.5	－	－
	30年以上	1,108	50.1	89.4	26.4	14.3	44.7	7.4	88.4	0.5	0.5
＜未既婚＞	結婚している	1,182	44.8	89.0	25.5	12.4	49.3	7.5	92.1	0.3	0.3
	結婚していない	301	34.6	79.1	21.6	9.6	46.8	3.3	89.0	0.3	－
	離婚または死別	173	28.9	81.5	21.4	11.6	31.8	5.8	83.2	0.6	1.2
	その他	3	－	100.0	－	－	－	－	100.0	－	－
＜ライフステージ＞	独身期	143	26.6	75.5	12.6	2.8	55.2	2.1	95.1	－	－
	家族形成期	107	6.5	78.5	13.1	0.9	46.7	0.9	97.2	－	0.9
	家族成長前期	160	23.8	81.3	25.0	6.9	60.0	8.8	98.1	－	－
	家族成長後期	136	26.5	89.0	25.0	8.8	62.5	9.6	97.1	－	－
	家族成熟期	224	37.1	85.3	20.5	11.6	43.8	7.6	96.4	－	0.4
	老齢期	703	59.6	92.2	29.2	16.6	40.0	7.5	83.6	0.7	0.4

Ｆ13　富士市に関する情報源

		全体（人）	広報紙（広報ふじ）	市民暮らしのカレンダー	チラシ・ポスター	新聞	コミュニティエフエム放送Ｒａｄｉｏ－ｆの番組	ラジオ（※「Ｒａｄｉｏ－ｆを除く）	テレビ	富士市コールセンター「おしえてコールふじ」	富士市ウェブサイト	富士市メールマガジン「かぐやひめーる・ふじ」	富士市公式ＬＩＮＥ	富士市公式Ｘ
全　体		1,693	77.8	25.5	29.2	22.0	5.3	2.8	23.2	0.9	15.2	3.9	40.2	1.6
＜性別＞	男性	743	73.5	21.4	27.1	21.1	5.7	3.8	24.9	1.1	15.6	4.2	34.1	2.0
	女性	931	82.0	29.0	31.3	22.9	4.8	2.0	21.8	0.8	14.8	3.7	45.8	1.3
	その他	8	50.0	37.5	12.5	－	12.5	－	37.5	－	25.0	12.5	25.0	－
＜年代＞	20代以下	112	47.3	12.5	23.2	11.6	－	1.8	26.8	－	8.0	－	27.7	1.8
	30代	175	62.9	15.4	34.9	5.1	2.3	2.9	17.1	0.6	16.0	1.1	40.6	4.0
	40代	297	74.4	18.2	31.6	11.4	4.4	1.0	15.8	0.7	20.2	5.7	47.1	2.4
	50代	395	79.7	22.5	26.1	17.5	5.8	2.5	19.5	0.3	17.0	3.3	46.8	1.5
	60代	315	85.7	30.8	28.6	28.9	9.2	3.8	24.8	0.3	17.8	6.0	45.7	1.3
	70代以上	388	88.7	38.9	30.7	40.2	5.2	3.9	33.0	2.6	9.3	3.9	28.1	0.3
＜職業＞	農林漁業	16	81.3	43.8	50.0	37.5	6.3	6.3	43.8	6.3	18.8	－	43.8	－
	自営業	95	81.1	23.2	28.4	24.2	8.4	1.1	12.6	－	18.9	5.3	35.8	1.1
	経営・管理職	65	76.9	21.5	26.2	24.6	4.6	－	16.9	－	15.4	1.5	44.6	3.1
	事務職	222	80.6	22.1	33.8	18.9	3.6	2.3	16.2	0.9	19.8	4.5	53.6	3.2
	専門・技術職	233	76.8	24.9	35.2	18.0	5.6	3.4	25.3	0.4	20.2	6.9	48.1	1.7
	作業・技能職	282	69.1	19.9	20.9	14.9	6.7	2.5	23.4	－	15.2	2.8	37.9	2.1
	販売・サービス業	171	70.8	19.9	30.4	17.5	2.9	4.7	21.1	0.6	11.1	2.3	35.7	1.8
	保安職	14	85.7	14.3	50.0	21.4	14.3	7.1	35.7	7.1	14.3	7.1	14.3	7.1
	学生	18	44.4	11.1	22.2	5.6	－	－	16.7	－	5.6	－	33.3	－
	その他	67	73.1	28.4	34.3	17.9	4.5	1.5	20.9	－	11.9	－	44.8	－
	家事専業	251	88.0	34.7	31.9	31.1	5.6	3.6	28.7	1.6	15.5	2.8	34.7	0.8
	無職	243	84.8	33.3	23.5	31.3	5.3	2.9	28.0	2.1	9.1	5.3	34.6	0.4
＜家族構成＞	ひとり暮らし	167	67.1	16.8	15.6	10.2	3.0	1.2	19.8	－	10.8	1.8	31.7	3.0
	夫妻だけ	463	83.6	29.8	33.7	31.1	6.3	2.8	25.3	1.3	16.4	5.0	42.1	1.7
	親と子ども	840	77.7	25.4	29.4	18.2	4.6	2.5	21.8	0.4	15.7	4.0	40.4	1.2
	親と子どもと祖父母	165	76.4	24.8	32.7	32.1	7.3	5.5	30.9	3.0	15.2	3.0	49.1	2.4
	その他	45	80.0	22.2	22.2	11.1	8.9	6.7	17.8	2.2	11.1	2.2	26.7	－
＜居住形態＞	持ち家	1,413	81.2	27.4	30.3	24.9	5.6	3.0	24.1	1.0	15.3	4.2	41.8	1.3
	民営の借家	232	61.2	14.2	25.0	4.3	2.6	2.2	17.7	0.4	15.1	2.2	37.1	2.6
	公営住宅・雇用促進住宅	20	80.0	35.0	30.0	15.0	10.0	－	25.0	－	15.0	－	15.0	5.0
	社宅・寮・官舎	12	50.0	8.3	8.3	33.3	8.3	8.3	33.3	－	16.7	－	8.3	8.3
	その他	4	25.0	50.0	－	25.0	25.0	－	25.0	－	－	－	－	－
＜居住地区＞	吉原	61	78.7	23.0	31.1	24.6	3.3	4.9	21.3	－	23.0	8.2	34.4	1.6
	伝法	99	77.8	24.2	27.3	23.2	4.0	6.1	26.3	2.0	17.2	8.1	41.4	2.0
	今泉	81	74.1	28.4	30.9	14.8	7.4	2.5	33.3	1.2	14.8	6.2	42.0	－
	神戸	29	82.8	20.7	44.8	31.0	3.4	3.4	37.9	－	13.8	－	41.4	6.9
	広見	65	78.5	26.2	26.2	16.9	7.7	1.5	21.5	3.1	12.3	3.1	35.4	1.5
	青葉台	41	82.9	29.3	29.3	14.6	4.9	－	9.8	－	22.0	2.4	43.9	2.4
	大淵	78	79.5	37.2	23.1	25.6	3.8	－	26.9	－	11.5	3.8	33.3	1.3
	富士見台	34	76.5	38.2	38.2	29.4	5.9	5.9	26.5	－	8.8	2.9	47.1	2.9
	原田	33	75.8	30.3	24.2	15.2	3.0	6.1	21.2	3.0	9.1	－	30.3	－
	吉永	32	71.9	15.6	18.8	15.6	3.1	3.1	15.6	－	12.5	9.4	43.8	3.1
	吉永北	8	87.5	25.0	12.5	25.0	12.5	12.5	37.5	－	12.5	12.5	37.5	－
	須津	59	72.9	27.1	28.8	20.3	1.7	3.4	23.7	－	10.2	－	44.1	－
	浮島	7	100.0	42.9	57.1	42.9	－	14.3	14.3	－	14.3	－	28.6	－
	元吉原	46	82.6	19.6	21.7	26.1	6.5	2.2	30.4	－	15.2	－	34.8	－
	富士駅北	87	82.8	27.6	29.9	25.3	2.3	2.3	25.3	1.1	13.8	4.6	34.5	1.1
	富士北	79	89.9	25.3	31.6	20.3	2.5	2.5	21.5	2.5	20.3	1.3	38.0	－
	富士駅南	116	75.0	25.9	29.3	21.6	9.5	2.6	15.5	0.9	13.8	1.7	40.5	2.6
	田子浦	94	80.9	28.7	25.5	28.7	3.2	1.1	24.5	－	17.0	5.3	48.9	1.1
	富士南	158	75.3	27.8	32.3	15.8	5.1	1.9	18.4	0.6	16.5	3.8	43.7	1.9
	岩松	96	76.0	24.0	22.9	25.0	5.2	2.1	26.0	1.0	16.7	5.2	43.8	1.0
	岩松北	70	78.6	20.0	32.9	17.1	7.1	2.9	14.3	1.4	18.6	4.3	42.9	1.4
	鷹岡	84	64.3	11.9	23.8	26.2	6.0	1.2	20.2	－	10.7	2.4	33.3	3.6
	丘	102	79.4	24.5	31.4	25.5	7.8	2.0	28.4	－	12.7	2.0	45.1	－
	天間	47	83.0	23.4	25.5	23.4	10.6	6.4	21.3	－	12.8	8.5	38.3	－
	富士川	37	81.1	27.0	43.2	29.7	5.4	8.1	32.4	5.4	21.6	－	37.8	5.4
	松野	37	86.5	29.7	48.6	16.2	2.7	2.7	27.0	－	18.9	8.1	48.6	2.7
	分からない	－	－	－	－	－	－	－	－	－	－	－	－	－
＜居住年数＞	3年未満	71	60.6	12.7	21.1	9.9	1.4	2.8	14.1	－	8.5	－	31.0	2.8
	３年以上５年未満	39	61.5	5.1	30.8	7.7	－	2.6	12.8	－	15.4	2.6	35.9	10.3
	５年以上10年未満	79	69.6	20.3	30.4	5.1	2.5	1.3	13.9	－	20.3	1.3	49.4	2.5
	10年以上20年未満	187	75.9	20.3	34.2	13.4	2.1	0.5	18.2	－	12.8	3.2	41.7	3.2
	20年以上30年未満	199	74.9	22.6	25.1	16.6	2.5	2.0	21.1	－	15.6	4.0	41.7	1.0
	30年以上	1,108	81.3	28.9	29.5	26.9	6.9	3.3	26.0	1.3	15.7	4.5	40.2	1.0
＜未既婚＞	結婚している	1,182	82.7	28.3	31.8	24.1	5.8	3.0	22.9	1.0	16.6	4.8	43.0	1.3
	結婚していない	301	61.1	15.6	24.9	15.6	5.0	3.7	24.6	0.3	15.3	1.3	32.2	3.3
	離婚または死別	173	76.9	24.9	20.2	19.1	2.9	－	19.7	0.6	8.1	2.9	40.5	1.2
	その他	3	66.7	33.3	33.3	－	33.3	－	33.3	－	－	－	66.7	－
＜ライフステージ＞	独身期	143	50.3	11.2	24.5	12.6	0.7	4.2	23.8	－	9.8	0.7	30.1	2.1
	家族形成期	107	68.2	14.0	31.8	3.7	2.8	－	17.8	－	15.9	1.9	41.1	3.7
	家族成長前期	160	75.6	21.3	38.1	11.3	5.0	1.9	16.9	0.6	19.4	5.0	46.9	1.9
	家族成長後期	136	77.2	19.9	27.2	13.2	3.7	2.2	17.6	0.7	20.6	5.1	53.7	1.5
	家族成熟期	224	78.1	23.2	25.9	14.7	4.5	1.3	17.0	0.4	15.6	3.6	49.1	0.9
	老齢期	703	87.3	35.3	29.7	35.1	7.0	3.8	29.3	1.6	13.1	4.8	36.0	0.7

（続き） F13　富士市に関する情報源

		全体（人）	富士市公式Facebook「いただきへの、はじまり 富士市」	富士市公式YouTube	雑誌・フリーペーパー	町内会・区の会合・回覧板	市議会議員や市職員を通じて	知人・友人・家族を通じて	その他	市の情報を得ていない	無回答
全　体		1,693	1.8	0.7	5.6	48.3	2.5	25.3	2.4	3.1	0.6
＜性別＞	男性	743	1.6	0.7	3.2	45.8	2.8	22.1	1.9	4.6	0.3
	女性	931	2.0	0.8	7.5	50.9	2.1	27.9	2.8	2.0	0.2
	その他	8	－	－	－	25.0	－	50.0	－	－	－
＜年代＞	20代以下	112	0.9	－	0.9	13.4	3.6	34.8	2.7	14.3	－
	30代	175	1.1	－	4.6	34.9	0.6	28.0	5.7	7.4	－
	40代	297	2.0	0.7	5.7	42.4	2.0	26.6	3.0	3.4	0.3
	50代	395	1.5	0.8	7.1	44.3	2.0	20.8	2.8	1.8	0.5
	60代	315	1.9	1.3	7.0	54.6	2.5	21.0	1.6	1.3	－
	70代以上	388	2.6	0.8	4.6	68.6	3.9	29.1	0.5	0.8	0.3
＜職業＞	農林漁業	16	－	6.3	6.3	50.0	－	18.8	6.3	－	－
	自営業	95	4.2	－	5.3	47.4	3.2	17.9	1.1	3.2	－
	経営・管理職	65	3.1	3.1	4.6	33.8	3.1	18.5	4.6	6.2	－
	事務職	222	1.4	1.4	5.9	45.0	1.4	26.6	3.6	0.9	0.5
	専門・技術職	233	1.7	0.4	5.6	45.9	2.6	26.6	3.4	4.3	－
	作業・技能職	282	1.1	－	3.9	38.7	1.8	24.8	2.1	3.9	－
	販売・サービス業	171	0.6	－	5.8	37.4	1.8	28.1	3.5	4.1	0.6
	保安職	14	7.1	－	14.3	35.7	7.1	50.0	－	－	－
	学生	18	－	－	5.6	16.7	－	16.7	5.6	27.8	－
	その他	67	6.0	－	4.5	40.3	4.5	26.9	3.0	3.0	－
	家事専業	251	2.8	0.8	10.0	65.3	2.8	27.9	1.2	1.2	0.4
	無職	243	0.8	1.2	2.9	66.3	3.7	24.3	0.4	2.1	0.4
＜家族構成＞	ひとり暮らし	167	0.6	－	4.2	36.5	1.2	29.3	1.2	4.8	－
	夫妻だけ	463	2.2	1.1	6.9	56.6	3.7	27.4	2.4	2.4	0.2
	親と子ども	840	1.5	0.8	5.1	47.6	1.9	23.8	2.5	3.2	0.4
	親と子どもと祖父母	165	3.0	－	5.5	45.5	3.6	23.0	3.0	2.4	－
	その他	45	4.4	－	6.7	40.0	2.2	24.4	2.2	4.4	－
＜居住形態＞	持ち家	1,413	1.9	0.8	5.7	52.4	2.5	24.9	2.5	2.0	0.2
	民営の借家	232	1.3	－	5.2	25.9	2.6	29.7	1.7	9.1	0.4
	公営住宅・雇用促進住宅	20	5.0	－	5.0	60.0	－	20.0	－	5.0	－
	社宅・寮・官舎	12	－	－	8.3	8.3	8.3	16.7	－	16.7	－
	その他	4	－	－	－	25.0	－	25.0	－	－	－
＜居住地区＞	吉原	61	－	1.6	3.3	36.1	－	24.6	3.3	3.3	－
	伝法	99	2.0	－	4.0	50.5	4.0	30.3	2.0	2.0	1.0
	今泉	81	1.2	1.2	6.2	45.7	－	28.4	1.2	1.2	1.2
	神戸	29	3.4	－	3.4	62.1	－	24.1	3.4	－	－
	広見	65	1.5	3.1	9.2	40.0	1.5	15.4	1.5	6.2	－
	青葉台	41	－	－	4.9	58.5	2.4	19.5	2.4	2.4	－
	大淵	78	3.8	－	3.8	57.7	1.3	16.7	2.6	2.6	－
	富士見台	34	2.9	－	2.9	64.7	－	26.5	－	2.9	－
	原田	33	－	－	6.1	39.4	6.1	24.2	3.0	3.0	－
	吉永	32	－	－	－	50.0	－	25.0	－	3.1	－
	吉永北	8	－	－	－	75.0	12.5	37.5	－	－	－
	須津	59	－	1.7	1.7	59.3	3.4	23.7	1.7	5.1	－
	浮島	7	－	－	14.3	57.1	－	14.3	－	－	－
	元吉原	46	4.3	－	2.2	50.0	2.2	26.1	2.2	2.2	－
	富士駅北	87	3.4	1.1	6.9	49.4	1.1	23.0	1.1	4.6	－
	富士北	79	－	1.3	7.6	48.1	1.3	34.2	3.8	2.5	1.3
	富士駅南	116	4.3	0.9	6.0	49.1	2.6	25.9	－	8.6	－
	田子浦	94	2.1	1.1	6.4	59.6	5.3	30.9	4.3	1.1	－
	富士南	158	2.5	－	7.6	43.7	3.2	27.2	3.8	3.8	0.6
	岩松	96	－	－	3.1	35.4	3.1	18.8	3.1	－	－
	岩松北	70	1.4	－	10.0	42.9	－	22.9	2.9	2.9	－
	鷹岡	84	2.4	1.2	3.6	38.1	1.2	27.4	1.2	6.0	－
	丘	102	－	1.0	6.9	48.0	2.0	31.4	3.9	1.0	－
	天間	47	2.1	－	6.4	46.8	2.1	14.9	2.1	2.1	－
	富士川	37	2.7	2.7	8.1	59.5	13.5	29.7	－	2.7	－
	松野	37	2.7	－	5.4	62.2	5.4	29.7	5.4	－	－
	分からない	－	－	－	－	－	－	－	－	－	－
＜居住年数＞	3年未満	71	－	－	4.2	16.9	4.2	23.9	2.8	12.7	－
	３年以上５年未満	39	5.1	－	2.6	43.6	－	15.4	5.1	7.7	－
	５年以上10年未満	79	－	－	7.6	32.9	1.3	15.2	2.5	7.6	－
	10年以上20年未満	187	1.1	－	6.4	45.5	1.6	27.8	2.7	2.1	0.5
	20年以上30年未満	199	3.5	0.5	5.5	43.2	1.5	24.1	3.5	6.5	－
	30年以上	1,108	1.8	1.0	5.5	53.2	2.8	26.4	2.0	1.6	0.3
＜未既婚＞	結婚している	1,182	2.0	0.8	6.3	52.7	2.5	25.4	2.7	1.9	0.3
	結婚していない	301	1.3	0.3	3.0	30.2	2.3	25.2	2.0	9.0	0.3
	離婚または死別	173	1.7	0.6	5.2	50.3	2.3	27.2	1.2	1.7	－
	その他	3	－	－	33.3	66.7	－	33.3	－	－	－
＜ライフステージ＞	独身期	143	0.7	－	0.7	18.9	2.1	28.7	2.8	14.7	－
	家族形成期	107	0.9	－	3.7	30.8	1.9	36.4	6.5	6.5	－
	家族成長前期	160	2.5	0.6	11.3	48.1	1.9	30.6	3.8	1.3	－
	家族成長後期	136	1.5	－	3.7	48.5	2.9	11.8	4.4	1.5	－
	家族成熟期	224	1.8	0.9	5.4	40.2	1.3	25.4	2.7	2.7	0.9
	老齢期	703	2.3	1.0	5.7	62.3	3.3	25.5	1.0	1.0	0.1

問１　富士市ブランドメッセージの認知度

		全体（人）	メッセージに込められた意味まで知っている	意味は分からないが、見たり聞いたりしたことがあり知っている	知らない	無回答
全　体		1,693	9.3	62.4	23.2	5.0
＜性別＞	男性	743	9.7	56.8	28.7	4.8
	女性	931	9.1	67.1	19.1	4.6
	その他	8	12.5	62.5	12.5	12.5
＜年代＞	20代以下	112	5.4	72.3	19.6	2.7
	30代	175	8.6	68.6	21.7	1.1
	40代	297	8.8	68.7	21.2	1.3
	50代	395	10.4	64.3	20.3	5.1
	60代	315	10.5	56.8	27.0	5.7
	70代以上	388	9.5	54.9	26.8	8.8
＜職業＞	農林漁業	16	12.5	75.0	12.5	－
	自営業	95	12.6	60.0	22.1	5.3
	経営・管理職	65	12.3	56.9	29.2	1.5
	事務職	222	10.4	71.2	17.6	0.9
	専門・技術職	233	14.2	67.8	15.5	2.6
	作業・技能職	282	7.4	60.6	27.3	4.6
	販売・サービス業	171	7.0	64.3	22.8	5.8
	保安職	14	14.3	57.1	21.4	7.1
	学生	18	5.6	77.8	16.7	－
	その他	67	7.5	58.2	29.9	4.5
	家事専業	251	8.4	63.3	23.1	5.2
	無職	243	7.0	51.9	30.5	10.7
＜家族構成＞	ひとり暮らし	167	6.6	59.9	28.1	5.4
	夫妻だけ	463	10.8	57.9	26.8	4.5
	親と子ども	840	8.8	65.6	20.7	4.9
	親と子どもと祖父母	165	11.5	64.8	21.8	1.8
	その他	45	8.9	57.8	22.2	11.1
＜居住形態＞	持ち家	1,413	10.5	62.4	22.4	4.7
	民営の借家	232	4.3	64.2	26.7	4.7
	公営住宅・雇用促進住宅	20	－	65.0	30.0	5.0
	社宅・寮・官舎	12	－	58.3	41.7	－
	その他	4	－	25.0	50.0	25.0
＜居住地区＞	吉原	61	4.9	62.3	29.5	3.3
	伝法	99	12.1	65.7	19.2	3.0
	今泉	81	7.4	56.8	29.6	6.2
	神戸	29	3.4	75.9	13.8	6.9
	広見	65	7.7	58.5	27.7	6.2
	青葉台	41	7.3	73.2	12.2	7.3
	大淵	78	7.7	52.6	35.9	3.8
	富士見台	34	11.8	55.9	23.5	8.8
	原田	33	9.1	60.6	30.3	－
	吉永	32	6.3	75.0	15.6	3.1
	吉永北	8	12.5	50.0	37.5	－
	須津	59	8.5	57.6	23.7	10.2
	浮島	7	14.3	57.1	14.3	14.3
	元吉原	46	6.5	69.6	19.6	4.3
	富士駅北	87	20.7	58.6	16.1	4.6
	富士北	79	11.4	57.0	22.8	8.9
	富士駅南	116	7.8	75.9	15.5	0.9
	田子浦	94	14.9	61.7	22.3	1.1
	富士南	158	8.9	68.4	18.4	4.4
	岩松	96	10.4	58.3	25.0	6.3
	岩松北	70	5.7	65.7	24.3	4.3
	鷹岡	84	9.5	48.8	33.3	8.3
	丘	102	2.9	72.5	22.5	2.0
	天間	47	8.5	51.1	38.3	2.1
	富士川	37	16.2	56.8	21.6	5.4
	松野	37	10.8	59.5	21.6	8.1
	分からない	－	－	－	－	－
＜居住年数＞	3年未満	71	1.4	64.8	32.4	1.4
	３年以上５年未満	39	5.1	66.7	28.2	－
	５年以上10年未満	79	10.1	58.2	29.1	2.5
	10年以上20年未満	187	9.6	67.4	20.9	2.1
	20年以上30年未満	199	6.5	71.4	20.1	2.0
	30年以上	1,108	10.5	60.3	23.0	6.2
＜未既婚＞	結婚している	1,182	10.7	63.3	22.1	3.9
	結婚していない	301	7.6	64.8	23.6	4.0
	離婚または死別	173	4.6	57.2	30.1	8.1
	その他	3	－	33.3	33.3	33.3
＜ライフステージ＞	独身期	143	6.3	71.3	20.3	2.1
	家族形成期	107	9.3	68.2	21.5	0.9
	家族成長前期	160	9.4	71.3	16.9	2.5
	家族成長後期	136	8.8	74.3	16.2	0.7
	家族成熟期	224	10.3	62.9	21.0	5.8
	老齢期	703	10.0	55.8	26.9	7.4

問２　地域のために活動している人への感謝度（10点評価）

		全体（人）	とても感謝している 10	9	8	7	6	普通 5	4	3	2	1	感謝していない 0	無回答
全　体		1,693	30.8	5.7	20.0	13.5	5.1	21.7	0.9	0.5	0.5	0.1	0.4	0.9
＜性別＞	男性	743	25.6	6.2	22.6	14.0	5.5	22.7	0.8	0.9	0.7	0.1	0.5	0.3
	女性	931	35.3	5.4	18.0	13.0	4.8	20.6	1.1	0.2	0.3	0.1	0.1	1.0
	その他	8	25.0	－	12.5	25.0	－	12.5	－	－	－	－	12.5	12.5
＜年代＞	20代以下	112	25.9	7.1	23.2	14.3	4.5	21.4	0.9	0.9	－	－	1.8	－
	30代	175	34.9	4.6	20.0	11.4	4.0	22.3	0.6	1.1	0.6	－	－	0.6
	40代	297	30.3	6.1	18.5	15.8	6.4	19.5	1.7	0.3	0.3	－	0.3	0.7
	50代	395	33.4	5.6	22.5	12.4	4.8	18.7	1.0	0.5	0.3	－	0.5	0.3
	60代	315	28.9	5.7	20.6	13.0	6.7	22.5	0.3	0.6	0.3	0.6	0.3	0.3
	70代以上	388	30.4	5.7	17.0	13.9	3.9	24.7	1.0	0.3	1.0	－	－	2.1
＜職業＞	農林漁業	16	25.0	－	12.5	12.5	－	43.8	－	－	－	－	6.3	－
	自営業	95	40.0	3.2	15.8	11.6	5.3	20.0	1.1	－	－	1.1	－	2.1
	経営・管理職	65	35.4	4.6	13.8	15.4	4.6	21.5	1.5	1.5	1.5	－	－	－
	事務職	222	31.1	5.9	21.2	19.8	4.5	15.8	0.5	0.5	0.5	－	－	0.5
	専門・技術職	233	30.5	6.9	27.0	10.7	4.7	18.5	0.9	0.4	－	－	0.4	－
	作業・技能職	282	27.0	6.4	17.7	12.8	6.0	25.5	2.5	0.7	0.7	0.4	0.4	－
	販売・サービス業	171	30.4	2.3	19.3	10.5	6.4	27.5	0.6	0.6	－	－	0.6	1.8
	保安職	14	28.6	－	21.4	14.3	7.1	28.6	－	－	－	－	－	－
	学生	18	33.3	－	33.3	5.6	11.1	5.6	5.6	5.6	－	－	－	－
	その他	67	17.9	10.4	22.4	17.9	1.5	26.9	－	－	－	－	1.5	1.5
	家事専業	251	39.0	6.4	16.7	12.0	4.8	18.3	0.4	－	0.4	－	－	2.0
	無職	243	27.2	6.6	21.0	14.0	4.9	23.0	0.4	0.8	1.2	－	0.4	0.4
＜家族構成＞	ひとり暮らし	167	28.1	5.4	18.6	10.8	4.8	29.9	0.6	－	－	－	0.6	1.2
	夫妻だけ	463	33.0	5.6	19.0	13.8	4.3	19.9	0.9	1.3	0.6	0.4	－	1.1
	親と子ども	840	29.5	6.3	20.6	14.6	5.2	21.3	1.0	0.2	0.4	－	0.4	0.5
	親と子どもと祖父母	165	31.5	3.6	21.2	11.5	7.9	21.8	0.6	0.6	0.6	－	0.6	－
	その他	45	44.4	4.4	22.2	4.4	2.2	13.3	2.2	－	－	－	2.2	4.4
＜居住形態＞	持ち家	1,413	30.4	5.9	20.2	14.3	5.4	20.6	1.0	0.6	0.5	0.1	0.3	0.7
	民営の借家	232	34.9	4.7	19.8	7.8	3.9	26.3	0.4	0.4	－	0.4	0.9	0.4
	公営住宅・雇用促進住宅	20	30.0	5.0	10.0	15.0	－	40.0	－	－	－	－	－	－
	社宅・寮・官舎	12	8.3	－	16.7	33.3	－	41.7	－	－	－	－	－	－
	その他	4	25.0	－	25.0	－	－	－	25.0	－	－	－	－	25.0
＜居住地区＞	吉原	61	24.6	1.6	21.3	19.7	3.3	26.2	－	－	－	－	1.6	1.6
	伝法	99	30.3	10.1	18.2	13.1	5.1	21.2	－	1.0	－	－	1.0	－
	今泉	81	19.8	8.6	21.0	14.8	7.4	27.2	－	－	－	1.2	－	－
	神戸	29	17.2	－	24.1	13.8	－	37.9	－	－	3.4	－	－	3.4
	広見	65	24.6	3.1	15.4	16.9	3.1	30.8	1.5	1.5	－	－	－	3.1
	青葉台	41	29.3	2.4	22.0	12.2	9.8	22.0	－	－	2.4	－	－	－
	大淵	78	24.4	6.4	21.8	16.7	3.8	21.8	2.6	1.3	－	－	1.3	－
	富士見台	34	38.2	8.8	17.6	8.8	－	26.5	－	－	－	－	－	－
	原田	33	30.3	－	21.2	15.2	3.0	30.3	－	－	－	－	－	－
	吉永	32	37.5	9.4	15.6	9.4	－	28.1	－	－	－	－	－	－
	吉永北	8	25.0	25.0	－	25.0	12.5	12.5	－	－	－	－	－	－
	須津	59	27.1	1.7	23.7	13.6	5.1	22.0	1.7	1.7	－	－	－	3.4
	浮島	7	42.9	－	14.3	－	－	42.9	－	－	－	－	－	－
	元吉原	46	21.7	6.5	28.3	17.4	10.9	10.9	－	－	－	－	2.2	2.2
	富士駅北	87	29.9	4.6	21.8	17.2	2.3	19.5	1.1	－	1.1	－	1.1	1.1
	富士北	79	30.4	8.9	22.8	12.7	5.1	20.3	－	－	－	－	－	－
	富士駅南	116	25.9	9.5	23.3	12.9	4.3	23.3	0.9	－	－	－	－	－
	田子浦	94	34.0	7.4	21.3	11.7	7.4	16.0	1.1	1.1	－	－	－	－
	富士南	158	34.2	5.1	19.6	13.3	6.3	16.5	1.9	0.6	0.6	－	0.6	1.3
	岩松	96	33.3	7.3	14.6	7.3	7.3	26.0	2.1	－	1.0	1.0	－	－
	岩松北	70	44.3	5.7	12.9	7.1	5.7	21.4	－	1.4	1.4	－	－	－
	鷹岡	84	34.5	3.6	20.2	10.7	2.4	23.8	2.4	－	1.2	－	－	1.2
	丘	102	40.2	2.0	17.6	12.7	6.9	16.7	1.0	1.0	－	－	－	2.0
	天間	47	29.8	6.4	27.7	19.1	2.1	12.8	－	2.1	－	－	－	－
	富士川	37	40.5	2.7	16.2	16.2	5.4	18.9	－	－	－	－	－	－
	松野	37	32.4	2.7	21.6	16.2	8.1	16.2	2.7	－	－	－	－	－
	分からない	－	－	－	－	－	－	－	－	－	－	－	－	－
＜居住年数＞	3年未満	71	32.4	5.6	23.9	4.2	7.0	21.1	1.4	2.8	－	－	1.4	－
	３年以上５年未満	39	33.3	2.6	10.3	5.1	7.7	38.5	－	2.6	－	－	－	－
	５年以上10年未満	79	36.7	3.8	15.2	12.7	3.8	24.1	－	－	－	1.3	1.3	1.3
	10年以上20年未満	187	32.6	3.7	20.3	15.0	7.5	18.7	0.5	1.1	0.5	－	－	－
	20年以上30年未満	199	30.2	7.0	20.1	14.1	3.0	21.6	1.5	－	0.5	0.5	1.0	0.5
	30年以上	1,108	30.1	6.0	20.4	14.1	5.0	21.4	1.0	0.4	0.5	－	0.2	0.9
＜未既婚＞	結婚している	1,182	32.7	5.8	19.9	13.5	5.4	19.7	0.9	0.7	0.6	0.2	0.3	0.3
	結婚していない	301	25.2	6.6	20.6	14.3	4.3	24.9	1.3	0.3	0.3	－	0.7	1.3
	離婚または死別	173	28.9	4.0	18.5	12.7	4.6	30.1	0.6	－	－	－	－	0.6
	その他	3	33.3	－	33.3	－	－	33.3	－	－	－	－	－	－
＜ライフステージ＞	独身期	143	27.3	6.3	22.4	12.6	3.5	24.5	0.7	0.7	－	－	1.4	0.7
	家族形成期	107	31.8	7.5	18.7	11.2	5.6	23.4	－	1.9	－	－	－	－
	家族成長前期	160	38.1	3.1	22.5	13.8	5.0	15.0	0.6	－	1.3	－	0.6	－
	家族成長後期	136	31.6	5.9	24.3	14.0	5.9	13.2	3.7	－	－	－	1.5	－
	家族成熟期	224	35.3	5.4	20.5	10.3	4.5	21.9	0.9	0.9	－	－	－	0.4
	老齢期	703	29.7	5.7	18.6	13.5	5.1	23.8	0.7	0.4	0.7	0.3	0.1	1.3

（続き）問２　地域のために活動している人への感謝度（10点評価）

		全体（人）	平均
全　体		1,678	7.65
＜性別＞	男性	741	7.47
	女性	922	7.82
	その他	7	6.71
＜年代＞	20代以下	112	7.49
	30代	174	7.76
	40代	295	7.66
	50代	394	7.82
	60代	314	7.56
	70代以上	380	7.58
＜職業＞	農林漁業	16	6.56
	自営業	93	7.89
	経営・管理職	65	7.63
	事務職	221	7.85
	専門・技術職	233	7.83
	作業・技能職	282	7.36
	販売・サービス業	168	7.46
	保安職	14	7.43
	学生	18	7.72
	その他	66	7.32
	家事専業	246	8.04
	無職	242	7.51
＜家族構成＞	ひとり暮らし	165	7.44
	夫妻だけ	458	7.72
	親と子ども	836	7.66
	親と子どもと祖父母	165	7.60
	その他	43	8.19
＜居住形態＞	持ち家	1,403	7.67
	民営の借家	231	7.66
	公営住宅・雇用促進住宅	20	7.30
	社宅・寮・官舎	12	6.58
	その他	3	7.33
＜居住地区＞	吉原	60	7.32
	伝法	99	7.71
	今泉	81	7.28
	神戸	28	6.82
	広見	63	7.21
	青葉台	41	7.49
	大淵	78	7.38
	富士見台	34	7.97
	原田	33	7.48
	吉永	32	7.91
	吉永北	8	7.88
	須津	57	7.49
	浮島	7	7.57
	元吉原	45	7.60
	富士駅北	86	7.63
	富士北	79	7.86
	富士駅南	116	7.66
	田子浦	94	7.91
	富士南	156	7.78
	岩松	96	7.52
	岩松北	70	7.96
	鷹岡	83	7.69
	丘	100	7.97
	天間	47	7.94
	富士川	37	8.00
	松野	37	7.76
	分からない	－	－
＜居住年数＞	3年未満	71	7.58
	３年以上５年未満	39	7.21
	５年以上10年未満	78	7.65
	10年以上20年未満	187	7.72
	20年以上30年未満	198	7.62
	30年以上	1,098	7.67
＜未既婚＞	結婚している	1,178	7.74
	結婚していない	297	7.44
	離婚または死別	172	7.47
	その他	3	7.67
＜ライフステージ＞	独身期	142	7.50
	家族形成期	107	7.69
	家族成長前期	160	7.96
	家族成長後期	136	7.77
	家族成熟期	223	7.83
	老齢期	694	7.57

問３　地域の魅力の推奨度（10点評価）

		全体（人）	勧めたいと強く思う 10	9	8	7	6	普通 5	4	3	2	1	勧めたくない 0	無回答
全　体		1,693	5.9	2.4	14.2	13.9	8.9	44.9	2.2	3.2	1.8	0.9	0.6	1.1
＜性別＞	男性	743	5.5	2.2	12.9	14.9	9.2	46.0	2.2	3.8	1.6	0.8	0.5	0.4
	女性	931	6.2	2.6	15.3	13.2	8.8	44.1	2.3	2.8	1.9	1.0	0.6	1.2
	その他	8	－	－	25.0	－	－	50.0	－	－	－	－	12.5	12.5
＜年代＞	20代以下	112	5.4	3.6	21.4	14.3	6.3	38.4	0.9	3.6	3.6	0.9	1.8	－
	30代	175	6.3	2.3	13.1	15.4	10.9	40.6	3.4	2.3	2.3	1.1	1.1	1.1
	40代	297	5.7	1.3	15.2	14.8	9.1	47.1	1.7	2.4	1.3	0.3	0.7	0.3
	50代	395	7.3	2.5	17.0	10.6	7.6	44.3	2.3	4.6	1.3	0.8	1.0	0.8
	60代	315	3.8	2.2	12.1	15.9	10.5	43.5	2.9	4.4	1.3	2.2	0.3	1.0
	70代以上	388	6.2	2.8	11.1	14.2	8.5	49.2	1.8	1.8	2.3	0.3	－	1.8
＜職業＞	農林漁業	16	6.3	－	－	6.3	12.5	50.0	6.3	6.3	－	6.3	6.3	－
	自営業	95	10.5	1.1	21.1	11.6	3.2	41.1	4.2	3.2	－	1.1	－	3.2
	経営・管理職	65	6.2	6.2	21.5	12.3	6.2	40.0	1.5	3.1	－	1.5	－	1.5
	事務職	222	7.7	1.8	14.0	15.3	10.4	42.3	3.6	2.3	1.4	0.9	0.5	－
	専門・技術職	233	6.4	3.9	15.0	18.0	10.3	39.5	2.6	2.1	1.3	0.9	－	－
	作業・技能職	282	3.5	1.4	11.7	10.3	10.3	52.8	1.8	4.3	1.4	1.8	0.7	－
	販売・サービス業	171	5.3	1.2	15.8	17.0	5.8	44.4	1.2	5.3	0.6	0.6	1.2	1.8
	保安職	14	21.4	－	－	21.4	7.1	50.0	－	－	－	－	－	－
	学生	18	5.6	5.6	44.4	11.1	－	16.7	－	5.6	11.1	－	－	－
	その他	67	6.0	4.5	17.9	17.9	7.5	34.3	3.0	3.0	1.5	1.5	1.5	1.5
	家事専業	251	6.0	2.8	13.9	12.4	10.0	43.8	1.2	2.4	3.6	0.4	1.2	2.4
	無職	243	3.7	2.1	9.9	12.8	9.9	53.1	2.1	2.5	2.9	－	0.4	0.8
＜家族構成＞	ひとり暮らし	167	5.4	0.6	10.2	11.4	12.6	50.3	3.6	3.6	0.6	－	1.2	0.6
	夫妻だけ	463	6.5	3.9	11.9	16.2	6.5	43.2	3.0	3.9	2.8	1.1	－	1.1
	親と子ども	840	5.4	2.1	15.8	13.0	9.3	46.0	1.8	3.0	1.3	0.8	0.7	0.8
	親と子どもと祖父母	165	6.1	1.8	17.6	15.2	9.7	40.6	0.6	3.0	2.4	1.2	1.2	0.6
	その他	45	11.1	－	11.1	15.6	11.1	42.2	－	－	－	2.2	2.2	4.4
＜居住形態＞	持ち家	1,413	6.0	2.5	14.9	14.2	8.6	45.4	2.1	2.7	1.6	0.9	0.4	0.8
	民営の借家	232	6.0	2.2	10.8	13.8	10.8	41.4	3.0	6.5	1.7	－	2.6	1.3
	公営住宅・雇用促進住宅	20	－	－	5.0	15.0	－	65.0	5.0	－	5.0	5.0	－	－
	社宅・寮・官舎	12	－	－	16.7	－	25.0	50.0	－	8.3	－	－	－	－
	その他	4	－	－	25.0	－	－	25.0	－	－	－	25.0	－	25.0
＜居住地区＞	吉原	61	4.9	6.6	11.5	18.0	8.2	39.3	1.6	3.3	－	－	4.9	1.6
	伝法	99	8.1	2.0	11.1	12.1	7.1	53.5	2.0	2.0	2.0	－	－	－
	今泉	81	3.7	4.9	8.6	14.8	13.6	46.9	2.5	1.2	1.2	1.2	1.2	－
	神戸	29	－	3.4	10.3	10.3	6.9	58.6	3.4	－	－	3.4	－	3.4
	広見	65	3.1	1.5	16.9	13.8	10.8	44.6	－	1.5	1.5	3.1	－	3.1
	青葉台	41	4.9	2.4	17.1	7.3	14.6	43.9	－	－	2.4	2.4	－	4.9
	大淵	78	3.8	－	17.9	12.8	9.0	46.2	3.8	－	2.6	1.3	2.6	－
	富士見台	34	5.9	2.9	14.7	20.6	8.8	44.1	－	－	2.9	－	－	－
	原田	33	3.0	3.0	15.2	6.1	12.1	51.5	3.0	6.1	－	－	－	－
	吉永	32	15.6	3.1	15.6	6.3	12.5	34.4	－	－	12.5	－	－	－
	吉永北	8	12.5	－	－	12.5	－	75.0	－	－	－	－	－	－
	須津	59	1.7	1.7	5.1	20.3	5.1	54.2	5.1	3.4	－	1.7	－	1.7
	浮島	7	－	－	28.6	－	－	71.4	－	－	－	－	－	－
	元吉原	46	4.3	－	17.4	17.4	13.0	37.0	4.3	4.3	－	－	－	2.2
	富士駅北	87	5.7	－	12.6	16.1	8.0	49.4	－	4.6	1.1	－	1.1	1.1
	富士北	79	7.6	1.3	16.5	16.5	8.9	39.2	1.3	5.1	1.3	－	－	2.5
	富士駅南	116	2.6	4.3	14.7	15.5	6.9	47.4	－	3.4	1.7	2.6	0.9	－
	田子浦	94	9.6	3.2	17.0	12.8	7.4	40.4	2.1	3.2	2.1	1.1	－	1.1
	富士南	158	8.2	1.9	10.8	17.1	8.2	41.1	4.4	4.4	1.9	0.6	－	1.3
	岩松	96	5.2	3.1	19.8	12.5	12.5	33.3	3.1	5.2	4.2	－	1.0	－
	岩松北	70	7.1	2.9	15.7	10.0	4.3	51.4	－	5.7	2.9	－	－	－
	鷹岡	84	7.1	1.2	13.1	11.9	9.5	50.0	1.2	2.4	1.2	－	1.2	1.2
	丘	102	7.8	3.9	15.7	11.8	8.8	42.2	3.9	2.9	－	1.0	1.0	1.0
	天間	47	2.1	2.1	21.3	12.8	10.6	44.7	－	2.1	2.1	2.1	－	－
	富士川	37	10.8	－	18.9	10.8	8.1	45.9	－	5.4	－	－	－	－
	松野	37	2.7	－	10.8	16.2	8.1	40.5	10.8	8.1	－	2.7	－	－
	分からない	－	－	－	－	－	－	－	－	－	－	－	－	－
＜居住年数＞	3年未満	71	12.7	－	9.9	14.1	9.9	36.6	4.2	5.6	1.4	1.4	2.8	1.4
	３年以上５年未満	39	7.7	－	10.3	5.1	17.9	48.7	2.6	2.6	5.1	－	－	－
	５年以上10年未満	79	3.8	－	16.5	13.9	10.1	46.8	－	5.1	－	－	3.8	－
	10年以上20年未満	187	4.8	3.2	19.3	16.0	9.1	38.5	2.1	2.1	3.2	1.6	－	－
	20年以上30年未満	199	2.5	2.5	13.6	21.6	6.0	44.7	1.5	3.0	1.5	1.5	1.0	0.5
	30年以上	1,108	6.3	2.6	13.8	12.5	8.9	46.4	2.3	3.2	1.6	0.7	0.4	1.2
＜未既婚＞	結婚している	1,182	5.8	2.7	14.5	15.5	8.5	43.9	1.9	3.3	1.9	1.0	0.5	0.7
	結婚していない	301	5.3	2.0	16.6	11.0	9.0	45.2	2.3	3.3	1.7	0.7	1.7	1.3
	離婚または死別	173	6.9	1.2	9.8	10.4	11.0	51.4	4.6	2.3	1.7	0.6	－	－
	その他	3	33.3	－	－	－	－	66.7	－	－	－	－	－	－
＜ライフステージ＞	独身期	143	4.9	2.8	21.0	13.3	7.0	39.9	1.4	4.2	2.1	0.7	2.1	0.7
	家族形成期	107	6.5	0.9	9.3	20.6	11.2	43.0	2.8	0.9	3.7	0.9	－	－
	家族成長前期	160	7.5	3.1	18.1	15.0	10.6	38.1	1.3	3.8	1.3	0.6	0.6	－
	家族成長後期	136	4.4	2.2	17.6	16.9	6.6	43.4	2.2	2.2	2.2	0.7	1.5	－
	家族成熟期	224	8.5	2.7	16.1	8.5	6.7	46.0	2.7	4.5	1.3	1.3	0.4	1.3
	老齢期	703	5.1	2.6	11.5	14.9	9.4	46.7	2.3	3.0	1.8	1.1	0.1	1.4

（続き）問３　地域の魅力の推奨度（10点評価）

		全体（人）	平均
全　体		1,675	5.99
＜性別＞	男性	740	5.94
	女性	920	6.03
	その他	7	5.14
＜年代＞	20代以下	112	6.09
	30代	173	5.98
	40代	296	6.03
	50代	392	6.04
	60代	312	5.81
	70代以上	381	6.01
＜職業＞	農林漁業	16	4.81
	自営業	92	6.36
	経営・管理職	64	6.39
	事務職	222	6.10
	専門・技術職	233	6.25
	作業・技能職	282	5.64
	販売・サービス業	168	5.98
	保安職	14	6.57
	学生	18	6.61
	その他	66	6.20
	家事専業	245	5.96
	無職	241	5.75
＜家族構成＞	ひとり暮らし	166	5.77
	夫妻だけ	458	6.00
	親と子ども	833	6.00
	親と子どもと祖父母	164	6.06
	その他	43	6.16
＜居住形態＞	持ち家	1,402	6.05
	民営の借家	229	5.76
	公営住宅・雇用促進住宅	20	5.05
	社宅・寮・官舎	12	5.58
	その他	3	4.67
＜居住地区＞	吉原	60	5.98
	伝法	99	6.01
	今泉	81	5.88
	神戸	28	5.57
	広見	63	5.94
	青葉台	39	6.03
	大淵	78	5.78
	富士見台	34	6.26
	原田	33	5.82
	吉永	32	6.25
	吉永北	8	5.88
	須津	58	5.59
	浮島	7	5.86
	元吉原	45	6.11
	富士駅北	86	5.90
	富士北	77	6.22
	富士駅南	116	5.85
	田子浦	93	6.27
	富士南	156	6.03
	岩松	96	6.04
	岩松北	70	5.99
	鷹岡	83	5.99
	丘	101	6.17
	天間	47	6.00
	富士川	37	6.30
	松野	37	5.49
	分からない	－	－
＜居住年数＞	3年未満	70	5.93
	３年以上５年未満	39	5.74
	５年以上10年未満	79	5.77
	10年以上20年未満	187	6.13
	20年以上30年未満	198	5.90
	30年以上	1,095	6.00
＜未既婚＞	結婚している	1,174	6.02
	結婚していない	297	5.92
	離婚または死別	173	5.84
	その他	3	6.67
＜ライフステージ＞	独身期	142	6.04
	家族形成期	107	5.97
	家族成長前期	160	6.27
	家族成長後期	136	6.01
	家族成熟期	221	6.03
	老齢期	693	5.92

問４　地域活動の参加意向（10点評価）

		全体（人）	10 参加したいと強く思う	9	8	7	6	普通 5	4	3	2	1	参加したくない 0	無回答
全　体		1,693	3.7	1.7	9.2	12.6	9.7	43.4	3.7	6.7	3.0	1.9	2.4	2.2
＜性別＞	男性	743	4.7	1.7	8.6	12.2	10.4	42.4	3.0	7.4	3.2	2.3	2.8	1.2
	女性	931	3.0	1.6	9.6	13.1	9.2	44.0	4.3	6.3	2.8	1.6	1.8	2.6
	その他	8	－	－	12.5	－	－	50.0	－	－	－	－	25.0	12.5
＜年代＞	20代以下	112	3.6	2.7	9.8	12.5	7.1	39.3	6.3	6.3	8.0	1.8	2.7	－
	30代	175	3.4	1.7	6.9	12.6	10.3	38.3	4.0	5.1	2.9	2.9	8.6	3.4
	40代	297	2.7	1.7	8.1	11.8	10.4	48.5	3.0	7.4	2.0	1.7	2.0	0.7
	50代	395	4.3	1.3	9.6	13.9	10.4	41.5	4.1	7.6	3.0	0.5	2.3	1.5
	60代	315	3.8	1.6	7.6	14.0	11.4	43.2	3.5	6.7	1.6	2.5	1.6	2.5
	70代以上	388	4.1	1.8	11.6	11.1	7.0	45.1	3.1	6.4	3.4	2.6	0.5	3.4
＜職業＞	農林漁業	16	6.3	－	12.5	12.5	－	43.8	－	12.5	－	－	6.3	6.3
	自営業	95	12.6	1.1	7.4	11.6	8.4	41.1	5.3	6.3	2.1	1.1	1.1	2.1
	経営・管理職	65	4.6	3.1	9.2	23.1	6.2	43.1	1.5	3.1	1.5	1.5	－	3.1
	事務職	222	4.1	0.5	9.9	14.9	9.5	44.6	4.1	4.1	3.6	2.3	1.8	0.9
	専門・技術職	233	3.0	3.0	11.6	14.6	12.9	37.8	3.9	4.7	3.0	2.1	2.1	1.3
	作業・技能職	282	2.8	2.1	5.7	13.8	9.6	42.2	3.9	8.9	2.5	2.1	4.6	1.8
	販売・サービス業	171	1.8	1.2	5.8	10.5	7.6	52.0	1.2	9.9	3.5	1.8	2.3	2.3
	保安職	14	7.1	－	－	7.1	21.4	57.1	7.1	－	－	－	－	－
	学生	18	5.6	－	11.1	27.8	11.1	16.7	11.1	－	5.6	11.1	－	－
	その他	67	3.0	4.5	16.4	7.5	20.9	31.3	3.0	3.0	4.5	－	4.5	1.5
	家事専業	251	3.2	1.2	9.2	12.0	6.8	46.2	3.6	6.8	2.8	2.0	2.0	4.4
	無職	243	2.9	1.2	11.1	7.8	9.9	46.1	4.1	9.1	2.9	1.6	1.6	1.6
＜家族構成＞	ひとり暮らし	167	3.0	1.2	12.0	6.6	7.8	43.7	5.4	7.2	2.4	3.0	5.4	2.4
	夫妻だけ	463	3.7	2.2	10.2	12.1	9.9	43.4	3.0	6.7	3.5	1.5	1.3	2.6
	親と子ども	840	3.8	1.4	8.0	14.2	10.1	43.1	3.9	7.1	3.0	1.7	2.4	1.3
	親と子どもと祖父母	165	4.8	1.2	8.5	12.7	9.7	45.5	3.0	3.6	2.4	3.6	1.8	3.0
	その他	45	2.2	4.4	11.1	13.3	6.7	44.4	－	6.7	－	－	4.4	6.7
＜居住形態＞	持ち家	1,413	4.2	1.8	9.3	13.0	9.6	43.9	3.5	6.7	2.9	1.6	1.8	1.7
	民営の借家	232	1.7	1.3	8.6	11.6	10.3	41.8	3.9	7.3	1.7	3.0	5.6	3.0
	公営住宅・雇用促進住宅	20	－	－	5.0	10.0	－	45.0	10.0	－	25.0	－	－	5.0
	社宅・寮・官舎	12	－	－	－	－	8.3	41.7	8.3	16.7	－	8.3	16.7	－
	その他	4	－	－	25.0	－	25.0	－	－	－	－	－	－	50.0
＜居住地区＞	吉原	61	1.6	1.6	4.9	21.3	8.2	37.7	3.3	11.5	3.3	－	4.9	1.6
	伝法	99	2.0	1.0	11.1	10.1	14.1	44.4	4.0	7.1	2.0	1.0	1.0	2.0
	今泉	81	3.7	2.5	4.9	11.1	9.9	54.3	4.9	2.5	1.2	1.2	2.5	1.2
	神戸	29	－	－	6.9	6.9	13.8	55.2	－	3.4	3.4	3.4	3.4	3.4
	広見	65	1.5	－	6.2	13.8	12.3	41.5	4.6	6.2	4.6	4.6	－	4.6
	青葉台	41	2.4	－	7.3	22.0	4.9	46.3	7.3	2.4	2.4	2.4	－	2.4
	大淵	78	5.1	－	6.4	15.4	14.1	44.9	1.3	3.8	3.8	2.6	2.6	－
	富士見台	34	－	－	11.8	17.6	8.8	52.9	－	2.9	－	－	5.9	－
	原田	33	9.1	3.0	12.1	9.1	6.1	42.4	6.1	3.0	3.0	－	6.1	－
	吉永	32	12.5	3.1	12.5	3.1	3.1	46.9	－	9.4	6.3	－	3.1	－
	吉永北	8	12.5	－	－	12.5	12.5	50.0	－	12.5	－	－	－	－
	須津	59	－	3.4	8.5	13.6	13.6	32.2	1.7	5.1	8.5	8.5	1.7	3.4
	浮島	7	14.3	－	－	－	－	57.1	－	28.6	－	－	－	－
	元吉原	46	6.5	－	10.9	17.4	17.4	30.4	－	6.5	2.2	2.2	4.3	2.2
	富士駅北	87	6.9	1.1	5.7	14.9	12.6	41.4	5.7	2.3	1.1	2.3	3.4	2.3
	富士北	79	3.8	2.5	12.7	11.4	10.1	41.8	3.8	3.8	2.5	1.3	2.5	3.8
	富士駅南	116	0.9	3.4	8.6	7.8	13.8	45.7	4.3	6.0	2.6	0.9	2.6	3.4
	田子浦	94	3.2	2.1	12.8	19.1	9.6	38.3	1.1	7.4	1.1	4.3	－	1.1
	富士南	158	3.8	2.5	7.6	11.4	7.0	49.4	4.4	6.3	3.2	1.3	0.6	2.5
	岩松	96	3.1	1.0	11.5	12.5	10.4	31.3	5.2	12.5	5.2	2.1	3.1	2.1
	岩松北	70	4.3	2.9	7.1	8.6	7.1	45.7	4.3	7.1	4.3	2.9	4.3	1.4
	鷹岡	84	3.6	1.2	11.9	3.6	7.1	52.4	2.4	7.1	2.4	1.2	3.6	3.6
	丘	102	5.9	2.0	12.7	12.7	6.9	40.2	4.9	9.8	2.0	－	2.0	1.0
	天間	47	2.1	－	4.3	19.1	6.4	42.6	2.1	8.5	6.4	2.1	4.3	2.1
	富士川	37	5.4	－	8.1	18.9	2.7	43.2	8.1	8.1	－	2.7	2.7	－
	松野	37	2.7	2.7	18.9	10.8	2.7	37.8	5.4	13.5	2.7	－	－	2.7
	分からない	－	－	－	－	－	－	－	－	－	－	－	－	－
＜居住年数＞	3年未満	71	2.8	1.4	9.9	12.7	12.7	36.6	2.8	9.9	1.4	2.8	4.2	2.8
	３年以上５年未満	39	2.6	－	2.6	5.1	7.7	48.7	10.3	5.1	5.1	5.1	7.7	－
	５年以上10年未満	79	2.5	－	6.3	10.1	7.6	46.8	1.3	7.6	5.1	2.5	6.3	3.8
	10年以上20年未満	187	0.5	1.6	10.2	13.4	11.8	40.6	8.0	4.8	5.9	1.1	2.1	－
	20年以上30年未満	199	3.5	2.5	7.5	14.6	8.0	43.7	4.0	8.0	3.0	1.0	3.5	0.5
	30年以上	1,108	4.5	1.7	9.7	12.6	9.7	43.8	2.9	6.7	2.3	2.0	1.6	2.5
＜未既婚＞	結婚している	1,182	3.8	1.5	9.2	14.1	10.3	43.4	3.1	6.3	2.6	1.9	1.9	1.8
	結婚していない	301	3.3	2.0	7.6	11.0	8.3	41.5	4.3	8.3	4.0	2.0	5.3	2.3
	離婚または死別	173	4.6	2.3	10.4	5.8	6.4	48.0	6.4	8.1	3.5	2.3	0.6	1.7
	その他	3	－	－	－	－	33.3	66.7	－	－	－	－	－	－
＜ライフステージ＞	独身期	143	4.2	2.8	8.4	10.5	5.6	39.9	4.9	6.3	6.3	2.8	7.0	1.4
	家族形成期	107	1.9	0.9	6.5	11.2	12.1	43.0	5.6	8.4	2.8	0.9	5.6	0.9
	家族成長前期	160	2.5	1.9	9.4	17.5	14.4	40.0	3.1	4.4	1.9	1.3	2.5	1.3
	家族成長後期	136	5.9	2.2	8.8	14.7	11.0	41.9	3.7	5.1	2.9	1.5	2.2	－
	家族成熟期	224	4.5	1.8	9.8	9.8	8.0	45.1	3.6	7.6	3.6	1.3	2.7	2.2
	老齢期	703	4.0	1.7	9.8	12.4	9.0	44.2	3.3	6.5	2.6	2.6	1.0	3.0

（続き）問４　地域活動の参加意向（10点評価）

		全体（人）	平均
全　体		1,656	5.43
＜性別＞	男性	734	5.41
	女性	907	5.46
	その他	7	4.00
＜年代＞	20代以下	112	5.27
	30代	169	5.03
	40代	295	5.38
	50代	389	5.53
	60代	307	5.49
	70代以上	375	5.55
＜職業＞	農林漁業	15	5.40
	自営業	93	5.89
	経営・管理職	63	6.00
	事務職	220	5.50
	専門・技術職	230	5.63
	作業・技能職	277	5.17
	販売・サービス業	167	5.10
	保安職	14	5.64
	学生	18	5.56
	その他	66	5.74
	家事専業	240	5.37
	無職	239	5.33
＜家族構成＞	ひとり暮らし	163	5.11
	夫妻だけ	451	5.54
	親と子ども	829	5.42
	親と子どもと祖父母	160	5.50
	その他	42	5.64
＜居住形態＞	持ち家	1,389	5.51
	民営の借家	225	5.10
	公営住宅・雇用促進住宅	19	4.47
	社宅・寮・官舎	12	3.50
	その他	2	7.00
＜居住地区＞	吉原	60	5.20
	伝法	97	5.49
	今泉	80	5.45
	神戸	28	5.00
	広見	62	5.18
	青葉台	40	5.55
	大淵	78	5.46
	富士見台	34	5.44
	原田	33	5.67
	吉永	32	5.69
	吉永北	8	5.75
	須津	57	5.00
	浮島	7	5.14
	元吉原	45	5.69
	富士駅北	85	5.60
	富士北	76	5.66
	富士駅南	112	5.34
	田子浦	93	5.75
	富士南	154	5.48
	岩松	94	5.20
	岩松北	69	5.14
	鷹岡	81	5.27
	丘	101	5.68
	天間	46	5.00
	富士川	37	5.43
	松野	36	5.67
	分からない	－	－
＜居住年数＞	3年未満	69	5.29
	３年以上５年未満	39	4.44
	５年以上10年未満	76	4.86
	10年以上20年未満	187	5.28
	20年以上30年未満	198	5.37
	30年以上	1,080	5.55
＜未既婚＞	結婚している	1,161	5.52
	結婚していない	294	5.11
	離婚または死別	170	5.37
	その他	3	5.33
＜ライフステージ＞	独身期	141	5.01
	家族形成期	106	5.05
	家族成長前期	158	5.63
	家族成長後期	136	5.65
	家族成熟期	219	5.39
	老齢期	682	5.52

問５　「富士市デジタル田園都市総合戦略」の満足度

１　富士市は、地震や風水害などの災害に対する危機管理体制が充実していると思いますか。

		全体（人）	そう思う	ややそう思う	あまりそう思わない	そう思わない	無回答
全　体		1,693	11.8	52.7	29.9	3.5	1.9
＜性別＞	男性	743	12.1	51.0	31.6	4.2	1.1
	女性	931	11.4	55.0	28.6	2.9	2.1
	その他	8	25.0	25.0	25.0	12.5	12.5
＜年代＞	20代以下	112	10.7	57.1	28.6	3.6	－
	30代	175	7.4	55.4	32.0	4.6	0.6
	40代	297	8.1	57.2	29.6	4.7	0.3
	50代	395	13.2	52.4	30.6	3.5	0.3
	60代	315	11.7	53.7	29.2	4.1	1.3
	70代以上	388	15.7	47.7	29.4	1.5	5.7
＜職業＞	農林漁業	16	18.8	37.5	31.3	12.5	－
	自営業	95	12.6	54.7	27.4	3.2	2.1
	経営・管理職	65	10.8	50.8	35.4	3.1	－
	事務職	222	7.7	59.0	31.1	2.3	－
	専門・技術職	233	10.3	58.8	29.2	1.7	－
	作業・技能職	282	10.6	49.3	32.3	7.4	0.4
	販売・サービス業	171	12.3	60.8	23.4	1.8	1.8
	保安職	14	21.4	35.7	42.9	－	－
	学生	18	16.7	44.4	27.8	11.1	－
	その他	67	10.4	50.7	31.3	4.5	3.0
	家事専業	251	13.1	47.4	31.9	2.8	4.8
	無職	243	15.6	49.8	27.6	2.9	4.1
＜家族構成＞	ひとり暮らし	167	9.6	55.7	29.9	3.0	1.8
	夫妻だけ	463	12.7	48.4	34.8	1.9	2.2
	親と子ども	840	11.5	55.1	28.7	3.0	1.7
	親と子どもと祖父母	165	14.5	52.1	23.0	9.7	0.6
	その他	45	6.7	55.6	28.9	4.4	4.4
＜居住形態＞	持ち家	1,413	11.9	53.6	28.9	3.7	1.8
	民営の借家	232	10.8	52.2	34.1	2.2	0.9
	公営住宅・雇用促進住宅	20	10.0	35.0	50.0	5.0	－
	社宅・寮・官舎	12	33.3	25.0	41.7	－	－
	その他	4	－	50.0	25.0	－	25.0
＜居住地区＞	吉原	61	4.9	54.1	31.1	6.6	3.3
	伝法	99	8.1	52.5	32.3	4.0	3.0
	今泉	81	14.8	45.7	37.0	2.5	－
	神戸	29	10.3	41.4	34.5	3.4	10.3
	広見	65	12.3	47.7	30.8	6.2	3.1
	青葉台	41	12.2	58.5	24.4	4.9	－
	大淵	78	11.5	41.0	34.6	9.0	3.8
	富士見台	34	11.8	55.9	26.5	2.9	2.9
	原田	33	27.3	48.5	24.2	－	－
	吉永	32	6.3	53.1	34.4	3.1	3.1
	吉永北	8	－	50.0	50.0	－	－
	須津	59	11.9	57.6	30.5	－	－
	浮島	7	－	57.1	28.6	14.3	－
	元吉原	46	23.9	43.5	28.3	－	4.3
	富士駅北	87	6.9	58.6	26.4	6.9	1.1
	富士北	79	17.7	53.2	25.3	1.3	2.5
	富士駅南	116	11.2	50.9	31.9	4.3	1.7
	田子浦	94	8.5	61.7	26.6	3.2	－
	富士南	158	11.4	53.8	31.0	3.2	0.6
	岩松	96	6.3	53.1	38.5	1.0	1.0
	岩松北	70	17.1	41.4	37.1	2.9	1.4
	鷹岡	84	14.3	60.7	20.2	2.4	2.4
	丘	102	13.7	56.9	25.5	2.9	1.0
	天間	47	8.5	68.1	19.1	4.3	－
	富士川	37	13.5	51.4	27.0	2.7	5.4
	松野	37	13.5	59.5	27.0	－	－
	分からない	－	－	－	－	－	－
＜居住年数＞	3年未満	71	14.1	49.3	32.4	4.2	－
	３年以上５年未満	39	7.7	46.2	38.5	5.1	2.6
	５年以上10年未満	79	12.7	49.4	35.4	2.5	－
	10年以上20年未満	187	8.6	65.2	22.5	3.2	0.5
	20年以上30年未満	199	12.1	55.8	29.1	2.0	1.0
	30年以上	1,108	12.2	51.2	30.6	3.8	2.3
＜未既婚＞	結婚している	1,182	12.0	53.0	30.0	3.3	1.6
	結婚していない	301	9.0	53.2	30.9	5.0	2.0
	離婚または死別	173	13.9	53.8	28.9	2.9	0.6
	その他	3	33.3	－	66.7	－	－
＜ライフステージ＞	独身期	143	7.0	58.7	28.7	4.9	0.7
	家族形成期	107	5.6	57.9	32.7	3.7	－
	家族成長前期	160	12.5	53.1	30.6	3.8	－
	家族成長後期	136	8.1	60.3	27.2	4.4	－
	家族成熟期	224	13.4	54.0	28.1	4.0	0.4
	老齢期	703	13.9	50.4	29.3	2.7	3.7

問５　「富士市デジタル田園都市総合戦略」の満足度

２　あなた自身、またはあなたの家族は、仕事と生活の調和が取れていると思いますか。

		全体（人）	そう思う	ややそう思う	あまりそう思わない	そう思わない	無回答
全　体		1,693	23.0	49.6	20.8	5.0	1.7
＜性別＞	男性	743	23.8	49.9	20.2	5.1	0.9
	女性	931	22.6	49.5	21.4	4.8	1.7
	その他	8	12.5	50.0	12.5	12.5	12.5
＜年代＞	20代以下	112	25.0	47.3	23.2	4.5	－
	30代	175	18.9	52.0	22.3	6.3	0.6
	40代	297	16.2	52.2	23.9	7.7	－
	50代	395	20.3	51.1	22.3	5.6	0.8
	60代	315	27.3	50.8	18.1	2.5	1.3
	70代以上	388	29.4	45.1	17.3	3.9	4.4
＜職業＞	農林漁業	16	25.0	43.8	25.0	6.3	－
	自営業	95	30.5	47.4	16.8	5.3	－
	経営・管理職	65	29.2	52.3	16.9	1.5	－
	事務職	222	19.8	55.4	19.8	5.0	－
	専門・技術職	233	23.6	48.1	24.9	3.4	－
	作業・技能職	282	18.4	54.3	22.0	5.0	0.4
	販売・サービス業	171	22.2	52.6	16.4	7.0	1.8
	保安職	14	21.4	57.1	14.3	7.1	－
	学生	18	22.2	55.6	22.2	－	－
	その他	67	32.8	40.3	22.4	3.0	1.5
	家事専業	251	23.9	49.8	17.5	4.8	4.0
	無職	243	23.5	40.7	24.7	7.0	4.1
＜家族構成＞	ひとり暮らし	167	24.0	43.7	22.2	9.0	1.2
	夫妻だけ	463	28.5	47.3	17.3	4.5	2.4
	親と子ども	840	20.6	51.8	22.5	4.2	1.0
	親と子どもと祖父母	165	21.2	50.9	21.8	4.8	1.2
	その他	45	13.3	57.8	17.8	6.7	4.4
＜居住形態＞	持ち家	1,413	23.8	50.1	20.5	4.3	1.3
	民営の借家	232	21.6	47.8	21.1	8.2	1.3
	公営住宅・雇用促進住宅	20	5.0	50.0	40.0	5.0	－
	社宅・寮・官舎	12	16.7	50.0	16.7	16.7	－
	その他	4	－	50.0	25.0	－	25.0
＜居住地区＞	吉原	61	27.9	41.0	26.2	3.3	1.6
	伝法	99	20.2	50.5	25.3	1.0	3.0
	今泉	81	23.5	44.4	24.7	6.2	1.2
	神戸	29	13.8	58.6	13.8	6.9	6.9
	広見	65	21.5	50.8	24.6	1.5	1.5
	青葉台	41	19.5	46.3	22.0	12.2	－
	大淵	78	23.1	39.7	26.9	6.4	3.8
	富士見台	34	44.1	38.2	8.8	8.8	－
	原田	33	30.3	51.5	6.1	6.1	6.1
	吉永	32	37.5	31.3	25.0	3.1	3.1
	吉永北	8	25.0	50.0	25.0	－	－
	須津	59	18.6	52.5	25.4	1.7	1.7
	浮島	7	14.3	71.4	－	14.3	－
	元吉原	46	26.1	52.2	15.2	4.3	2.2
	富士駅北	87	17.2	56.3	19.5	6.9	－
	富士北	79	24.1	46.8	26.6	1.3	1.3
	富士駅南	116	29.3	44.0	20.7	5.2	0.9
	田子浦	94	24.5	52.1	17.0	5.3	1.1
	富士南	158	19.0	53.2	21.5	5.1	1.3
	岩松	96	27.1	51.0	15.6	6.3	－
	岩松北	70	15.7	55.7	24.3	4.3	－
	鷹岡	84	25.0	52.4	15.5	4.8	2.4
	丘	102	22.5	50.0	18.6	7.8	1.0
	天間	47	12.8	55.3	25.5	6.4	－
	富士川	37	29.7	54.1	13.5	－	2.7
	松野	37	18.9	54.1	24.3	2.7	－
	分からない	－	－	－	－	－	－
＜居住年数＞	3年未満	71	29.6	40.8	12.7	16.9	－
	３年以上５年未満	39	17.9	56.4	15.4	10.3	－
	５年以上10年未満	79	22.8	53.2	20.3	3.8	－
	10年以上20年未満	187	17.6	57.2	20.3	4.8	－
	20年以上30年未満	199	27.6	47.2	20.6	4.0	0.5
	30年以上	1,108	22.9	49.0	21.7	4.3	2.1
＜未既婚＞	結婚している	1,182	24.1	51.4	18.9	4.4	1.3
	結婚していない	301	19.6	44.9	26.9	7.3	1.3
	離婚または死別	173	21.4	49.7	22.5	5.2	1.2
	その他	3	100.0	－	－	－	－
＜ライフステージ＞	独身期	143	21.7	45.5	25.2	7.0	0.7
	家族形成期	107	22.4	52.3	21.5	3.7	－
	家族成長前期	160	15.0	53.8	25.0	6.3	－
	家族成長後期	136	16.9	57.4	18.4	7.4	－
	家族成熟期	224	20.5	53.1	20.5	4.9	0.9
	老齢期	703	28.4	47.7	17.6	3.3	3.0

問５　「富士市デジタル田園都市総合戦略」の満足度
３　富士市は、安心して子どもを生み育てる環境が充実していると思いますか。

		全体（人）	そう思う	ややそう思う	あまりそう思わない	そう思わない	無回答
全　体		1,693	10.4	53.2	29.1	5.4	1.9
＜性別＞	男性	743	9.3	51.1	31.1	6.9	1.6
	女性	931	11.2	55.4	27.7	4.0	1.7
	その他	8	25.0	25.0	12.5	25.0	12.5
＜年代＞	20代以下	112	8.0	56.3	26.8	8.9	－
	30代	175	8.0	53.7	29.1	8.6	0.6
	40代	297	11.4	50.8	29.3	7.4	1.0
	50代	395	12.9	53.9	28.6	4.3	0.3
	60代	315	7.9	56.8	29.8	4.1	1.3
	70代以上	388	11.1	50.8	29.4	3.4	5.4
＜職業＞	農林漁業	16	－	56.3	18.8	25.0	－
	自営業	95	10.5	54.7	27.4	6.3	1.1
	経営・管理職	65	4.6	58.5	32.3	4.6	－
	事務職	222	10.4	51.8	32.0	5.4	0.5
	専門・技術職	233	10.3	56.2	27.0	6.4	－
	作業・技能職	282	9.9	51.4	29.8	8.2	0.7
	販売・サービス業	171	11.1	59.6	23.4	2.9	2.9
	保安職	14	14.3	64.3	21.4	－	－
	学生	18	16.7	55.6	22.2	5.6	－
	その他	67	10.4	50.7	32.8	3.0	3.0
	家事専業	251	12.0	55.4	27.5	2.4	2.8
	無職	243	10.7	46.1	33.3	4.9	4.9
＜家族構成＞	ひとり暮らし	167	6.6	58.7	25.1	7.8	1.8
	夫妻だけ	463	9.7	52.5	31.5	3.5	2.8
	親と子ども	840	11.3	52.1	29.5	5.7	1.3
	親と子どもと祖父母	165	12.7	57.0	22.4	7.3	0.6
	その他	45	8.9	53.3	33.3	－	4.4
＜居住形態＞	持ち家	1,413	10.4	53.6	29.1	5.2	1.8
	民営の借家	232	11.6	53.0	28.9	5.6	0.9
	公営住宅・雇用促進住宅	20	5.0	40.0	40.0	10.0	5.0
	社宅・寮・官舎	12	8.3	66.7	16.7	8.3	－
	その他	4	－	50.0	25.0	－	25.0
＜居住地区＞	吉原	61	8.2	57.4	26.2	6.6	1.6
	伝法	99	6.1	55.6	32.3	4.0	2.0
	今泉	81	13.6	50.6	28.4	7.4	－
	神戸	29	13.8	41.4	24.1	13.8	6.9
	広見	65	3.1	52.3	33.8	7.7	3.1
	青葉台	41	12.2	53.7	29.3	4.9	－
	大淵	78	15.4	41.0	25.6	11.5	6.4
	富士見台	34	8.8	52.9	32.4	2.9	2.9
	原田	33	15.2	48.5	33.3	3.0	－
	吉永	32	15.6	56.3	21.9	3.1	3.1
	吉永北	8	25.0	37.5	37.5	－	－
	須津	59	10.2	54.2	30.5	5.1	－
	浮島	7	－	42.9	57.1	－	－
	元吉原	46	8.7	52.2	37.0	－	2.2
	富士駅北	87	8.0	56.3	23.0	11.5	1.1
	富士北	79	13.9	57.0	26.6	1.3	1.3
	富士駅南	116	8.6	55.2	29.3	6.0	0.9
	田子浦	94	14.9	42.6	39.4	3.2	－
	富士南	158	8.9	57.6	28.5	3.8	1.3
	岩松	96	10.4	61.5	25.0	1.0	2.1
	岩松北	70	11.4	57.1	22.9	8.6	－
	鷹岡	84	10.7	58.3	26.2	2.4	2.4
	丘	102	11.8	49.0	28.4	7.8	2.9
	天間	47	8.5	55.3	27.7	8.5	－
	富士川	37	8.1	54.1	32.4	－	5.4
	松野	37	10.8	48.6	35.1	2.7	2.7
	分からない	－	－	－	－	－	－
＜居住年数＞	3年未満	71	8.5	50.7	36.6	4.2	－
	３年以上５年未満	39	2.6	59.0	28.2	7.7	2.6
	５年以上10年未満	79	20.3	54.4	20.3	5.1	－
	10年以上20年未満	187	9.6	60.4	23.5	5.3	1.1
	20年以上30年未満	199	9.0	55.8	27.1	7.5	0.5
	30年以上	1,108	10.5	51.6	30.7	5.0	2.3
＜未既婚＞	結婚している	1,182	11.2	54.3	28.0	5.1	1.4
	結婚していない	301	7.3	50.2	33.9	6.3	2.3
	離婚または死別	173	11.0	53.2	28.3	6.4	1.2
	その他	3	－	33.3	66.7	－	－
＜ライフステージ＞	独身期	143	4.9	60.8	25.9	7.7	0.7
	家族形成期	107	11.2	49.5	30.8	8.4	－
	家族成長前期	160	13.8	50.6	25.6	10.0	－
	家族成長後期	136	12.5	61.8	18.4	7.4	－
	家族成熟期	224	12.5	53.1	29.0	4.9	0.4
	老齢期	703	9.7	53.5	29.6	3.7	3.6

問５　「富士市デジタル田園都市総合戦略」の満足度

４　富士市は、まちなかが整備され、便利で快適な都市づくりができていると思いますか。

		全体（人）	そう思う	ややそう思う	あまりそう思わない	そう思わない	無回答
全　体		1,693	5.2	33.2	43.9	16.3	1.4
＜性別＞	男性	743	5.1	32.2	43.3	18.4	0.9
	女性	931	5.0	34.4	45.0	14.4	1.2
	その他	8	25.0	25.0	25.0	12.5	12.5
＜年代＞	20代以下	112	9.8	44.6	33.9	11.6	－
	30代	175	4.6	41.7	39.4	13.7	0.6
	40代	297	4.7	31.0	46.1	17.8	0.3
	50代	395	6.1	31.9	45.1	16.5	0.5
	60代	315	3.5	29.8	48.6	17.1	1.0
	70代以上	388	5.2	32.5	42.8	16.2	3.4
＜職業＞	農林漁業	16	6.3	12.5	37.5	43.8	－
	自営業	95	8.4	32.6	41.1	17.9	－
	経営・管理職	65	4.6	20.0	58.5	16.9	－
	事務職	222	3.2	30.2	51.8	14.4	0.5
	専門・技術職	233	4.3	36.9	45.1	13.3	0.4
	作業・技能職	282	5.7	33.0	41.8	19.1	0.4
	販売・サービス業	171	6.4	42.7	36.3	12.3	2.3
	保安職	14	7.1	57.1	21.4	14.3	－
	学生	18	11.1	33.3	38.9	16.7	－
	その他	67	4.5	28.4	43.3	20.9	3.0
	家事専業	251	4.0	33.9	44.6	15.9	1.6
	無職	243	6.2	31.3	44.0	15.6	2.9
＜家族構成＞	ひとり暮らし	167	3.6	38.3	45.5	11.4	1.2
	夫妻だけ	463	3.5	30.5	44.5	20.1	1.5
	親と子ども	840	6.0	33.1	45.0	15.0	1.0
	親と子どもと祖父母	165	6.7	36.4	38.2	18.2	0.6
	その他	45	11.1	40.0	35.6	8.9	4.4
＜居住形態＞	持ち家	1,413	4.9	32.6	45.2	16.2	1.2
	民営の借家	232	7.8	35.8	40.1	15.9	0.4
	公営住宅・雇用促進住宅	20	－	45.0	40.0	15.0	－
	社宅・寮・官舎	12	8.3	58.3	33.3	－	－
	その他	4	－	50.0	－	25.0	25.0
＜居住地区＞	吉原	61	3.3	29.5	42.6	23.0	1.6
	伝法	99	4.0	32.3	47.5	14.1	2.0
	今泉	81	4.9	42.0	39.5	13.6	－
	神戸	29	3.4	27.6	41.4	20.7	6.9
	広見	65	3.1	40.0	36.9	16.9	3.1
	青葉台	41	－	36.6	43.9	19.5	－
	大淵	78	5.1	28.2	42.3	20.5	3.8
	富士見台	34	2.9	41.2	38.2	14.7	2.9
	原田	33	9.1	36.4	42.4	12.1	－
	吉永	32	6.3	31.3	40.6	18.8	3.1
	吉永北	8	－	37.5	62.5	－	－
	須津	59	11.9	23.7	47.5	16.9	－
	浮島	7	－	28.6	28.6	42.9	－
	元吉原	46	4.3	32.6	47.8	13.0	2.2
	富士駅北	87	6.9	37.9	41.4	13.8	－
	富士北	79	11.4	40.5	38.0	8.9	1.3
	富士駅南	116	2.6	24.1	52.6	20.7	－
	田子浦	94	8.5	39.4	40.4	11.7	－
	富士南	158	5.7	29.7	44.3	19.6	0.6
	岩松	96	2.1	33.3	49.0	15.6	－
	岩松北	70	5.7	27.1	48.6	18.6	－
	鷹岡	84	6.0	35.7	42.9	13.1	2.4
	丘	102	4.9	28.4	45.1	19.6	2.0
	天間	47	6.4	34.0	44.7	14.9	－
	富士川	37	5.4	40.5	48.6	2.7	2.7
	松野	37	－	43.2	45.9	10.8	－
	分からない	－	－	－	－	－	－
＜居住年数＞	3年未満	71	5.6	43.7	35.2	15.5	－
	３年以上５年未満	39	－	38.5	43.6	15.4	2.6
	５年以上10年未満	79	10.1	41.8	36.7	11.4	－
	10年以上20年未満	187	5.9	36.4	42.2	15.5	－
	20年以上30年未満	199	5.5	34.7	43.7	15.6	0.5
	30年以上	1,108	4.8	31.0	45.8	16.9	1.5
＜未既婚＞	結婚している	1,182	4.8	32.3	44.7	17.3	0.9
	結婚していない	301	7.0	35.2	41.5	14.3	2.0
	離婚または死別	173	5.2	36.4	44.5	13.9	－
	その他	3	－	－	66.7	33.3	－
＜ライフステージ＞	独身期	143	6.3	44.1	37.1	11.9	0.7
	家族形成期	107	7.5	43.0	38.3	11.2	－
	家族成長前期	160	7.5	34.4	40.0	18.1	－
	家族成長後期	136	5.1	33.8	43.4	17.6	－
	家族成熟期	224	4.0	33.0	45.1	17.0	0.9
	老齢期	703	4.4	31.3	45.4	16.6	2.3

問５　「富士市デジタル田園都市総合戦略」の満足度

５　富士市内には、知人を案内し、自慢したい場所があると思いますか。

		全体（人）	そう思う	ややそう思う	あまりそう思わない	そう思わない	無回答
全　体		1,693	8.9	36.7	42.1	11.1	1.2
＜性別＞	男性	743	9.2	34.6	42.7	12.8	0.8
	女性	931	8.8	38.6	42.0	9.7	1.0
	その他	8	－	37.5	25.0	25.0	12.5
＜年代＞	20代以下	112	10.7	30.4	47.3	11.6	－
	30代	175	6.9	38.3	42.3	12.0	0.6
	40代	297	7.7	37.4	42.8	12.1	－
	50代	395	10.6	35.9	43.0	10.1	0.3
	60代	315	8.3	37.8	41.0	12.1	1.0
	70代以上	388	8.8	37.9	40.2	10.1	3.1
＜職業＞	農林漁業	16	6.3	31.3	31.3	31.3	－
	自営業	95	11.6	36.8	38.9	12.6	－
	経営・管理職	65	7.7	35.4	46.2	10.8	－
	事務職	222	8.6	39.2	44.6	7.7	－
	専門・技術職	233	7.7	43.3	40.8	8.2	－
	作業・技能職	282	8.9	29.8	48.2	12.8	0.4
	販売・サービス業	171	9.4	40.9	36.3	11.7	1.8
	保安職	14	21.4	21.4	50.0	7.1	－
	学生	18	16.7	27.8	44.4	11.1	－
	その他	67	3.0	37.3	41.8	14.9	3.0
	家事専業	251	8.0	38.2	41.0	11.2	1.6
	無職	243	11.1	35.0	39.1	11.9	2.9
＜家族構成＞	ひとり暮らし	167	8.4	36.5	43.1	10.8	1.2
	夫妻だけ	463	9.7	38.0	42.8	8.2	1.3
	親と子ども	840	8.6	36.0	42.0	12.7	0.7
	親と子どもと祖父母	165	7.3	38.8	42.4	10.9	0.6
	その他	45	15.6	35.6	35.6	8.9	4.4
＜居住形態＞	持ち家	1,413	9.0	36.7	42.3	11.0	1.0
	民営の借家	232	9.5	38.4	40.5	11.2	0.4
	公営住宅・雇用促進住宅	20	－	25.0	60.0	15.0	－
	社宅・寮・官舎	12	8.3	41.7	41.7	8.3	－
	その他	4	－	50.0	－	25.0	25.0
＜居住地区＞	吉原	61	11.5	27.9	45.9	13.1	1.6
	伝法	99	6.1	35.4	49.5	8.1	1.0
	今泉	81	6.2	43.2	44.4	6.2	－
	神戸	29	13.8	31.0	31.0	17.2	6.9
	広見	65	6.2	33.8	46.2	12.3	1.5
	青葉台	41	12.2	36.6	43.9	7.3	－
	大淵	78	7.7	32.1	44.9	11.5	3.8
	富士見台	34	2.9	52.9	38.2	2.9	2.9
	原田	33	6.1	30.3	54.5	9.1	－
	吉永	32	12.5	31.3	40.6	12.5	3.1
	吉永北	8	25.0	50.0	25.0	－	－
	須津	59	8.5	35.6	39.0	16.9	－
	浮島	7	－	28.6	57.1	14.3	－
	元吉原	46	8.7	37.0	41.3	10.9	2.2
	富士駅北	87	5.7	46.0	37.9	10.3	－
	富士北	79	11.4	38.0	36.7	12.7	1.3
	富士駅南	116	9.5	31.9	42.2	16.4	－
	田子浦	94	10.6	41.5	38.3	9.6	－
	富士南	158	9.5	34.2	46.2	9.5	0.6
	岩松	96	7.3	38.5	39.6	14.6	－
	岩松北	70	5.7	34.3	45.7	14.3	－
	鷹岡	84	4.8	45.2	36.9	10.7	2.4
	丘	102	11.8	34.3	40.2	12.7	1.0
	天間	47	10.6	27.7	48.9	12.8	－
	富士川	37	16.2	54.1	24.3	2.7	2.7
	松野	37	18.9	32.4	45.9	2.7	－
	分からない	－	－	－	－	－	－
＜居住年数＞	3年未満	71	16.9	39.4	35.2	8.5	－
	３年以上５年未満	39	7.7	33.3	48.7	7.7	2.6
	５年以上10年未満	79	10.1	35.4	45.6	8.9	－
	10年以上20年未満	187	8.0	42.8	41.7	7.5	－
	20年以上30年未満	199	6.5	42.2	37.2	13.6	0.5
	30年以上	1,108	8.9	34.8	43.2	11.7	1.3
＜未既婚＞	結婚している	1,182	8.0	39.4	41.3	10.5	0.8
	結婚していない	301	11.0	29.9	44.9	12.6	1.7
	離婚または死別	173	10.4	31.8	45.1	12.7	－
	その他	3	33.3	－	33.3	33.3	－
＜ライフステージ＞	独身期	143	9.1	32.2	44.8	13.3	0.7
	家族形成期	107	5.6	40.2	45.8	8.4	－
	家族成長前期	160	9.4	40.6	35.6	14.4	－
	家族成長後期	136	6.6	44.1	37.5	11.8	－
	家族成熟期	224	9.8	33.0	47.8	8.9	0.4
	老齢期	703	8.5	37.8	40.5	11.0	2.1

問６　「富士まつり」の情報源

		全体（人）	広報紙（広報ふじ）	市民暮らしのカレンダー	チラシ、ポスター	富士市ウェブサイト	新聞	市議会議員や市職員を通じて	知人・友人・家族	富士市公式ＳＮＳ	富士市メールマガジン―かぐやひめーる・ふじ」	その他	分からない・覚えていない
全　体		1,693	70.2	22.8	46.5	11.8	9.7	1.1	23.2	19.1	4.1	1.4	3.0
＜性別＞	男性	743	66.9	19.9	44.3	11.4	9.8	1.2	24.9	16.8	4.3	1.7	4.0
	女性	931	73.3	25.0	48.5	12.0	9.7	0.9	21.9	21.1	4.0	1.2	2.1
	その他	8	37.5	25.0	－	12.5	－	－	25.0	25.0	－	－	－
＜年代＞	20代以下	112	33.9	8.9	39.3	7.1	3.6	1.8	42.9	16.1	－	0.9	6.3
	30代	175	44.0	10.3	35.4	12.0	0.6	1.1	27.4	19.4	1.1	2.9	6.3
	40代	297	66.7	15.2	48.1	17.5	4.7	0.3	23.6	18.2	4.0	2.0	4.4
	50代	395	69.9	18.0	46.1	12.2	7.6	0.8	22.0	25.3	3.0	1.5	2.5
	60代	315	81.9	25.1	45.7	12.7	12.1	1.0	14.9	21.0	6.0	1.3	1.9
	70代以上	388	86.3	41.5	53.4	7.5	19.8	1.8	23.7	13.1	6.2	0.5	0.8
＜職業＞	農林漁業	16	75.0	31.3	43.8	12.5	12.5	6.3	12.5	6.3	－	6.3	6.3
	自営業	95	71.6	12.6	42.1	11.6	6.3	－	21.1	18.9	4.2	1.1	2.1
	経営・管理職	65	69.2	18.5	41.5	13.8	13.8	3.1	24.6	16.9	3.1	－	4.6
	事務職	222	73.9	16.7	45.5	16.2	5.9	0.9	18.0	28.8	3.6	0.9	3.2
	専門・技術職	233	64.8	18.9	52.4	15.0	5.2	－	24.5	20.6	4.7	1.7	2.6
	作業・技能職	282	58.5	18.1	45.0	13.5	6.4	0.7	25.9	18.1	3.5	2.1	4.6
	販売・サービス業	171	64.3	18.1	46.2	9.4	9.4	1.2	24.6	18.7	3.5	1.8	4.1
	保安職	14	85.7	7.1	42.9	14.3	21.4	7.1	35.7	21.4	7.1	－	－
	学生	18	44.4	5.6	38.9	11.1	5.6	－	44.4	5.6	－	－	16.7
	その他	67	56.7	25.4	59.7	9.0	11.9	1.5	29.9	22.4	3.0	3.0	－
	家事専業	251	79.7	32.7	49.8	9.2	14.3	1.2	21.5	15.5	4.4	0.8	1.2
	無職	243	85.2	36.6	40.3	7.4	15.6	1.6	21.4	15.6	5.3	1.2	2.1
＜家族構成＞	ひとり暮らし	167	61.7	19.8	34.7	10.8	5.4	1.2	18.6	13.8	3.6	0.6	7.2
	夫妻だけ	463	77.8	26.6	46.7	10.6	12.7	1.3	22.2	22.7	4.8	1.7	2.6
	親と子ども	840	69.5	22.3	48.1	12.9	8.8	0.7	24.8	18.2	3.9	1.3	2.5
	親と子どもと祖父母	165	64.2	18.8	49.7	10.9	9.7	2.4	25.5	21.8	3.6	1.2	2.4
	その他	45	66.7	17.8	42.2	11.1	8.9	－	15.6	13.3	4.4	4.4	2.2
＜居住形態＞	持ち家	1,413	74.7	24.5	48.1	11.5	11.0	1.1	22.6	19.7	4.2	1.2	2.7
	民営の借家	232	47.4	11.2	37.9	13.4	2.2	0.9	27.6	18.1	3.9	2.6	4.7
	公営住宅・雇用促進住宅	20	60.0	30.0	40.0	15.0	10.0	－	20.0	5.0	－	－	－
	社宅・寮・官舎	12	33.3	16.7	33.3	－	16.7	8.3	16.7	8.3	－	－	8.3
	その他	4	25.0	50.0	－	－	－	－	50.0	－	－	25.0	－
＜居住地区＞	吉原	61	77.0	21.3	50.8	13.1	8.2	－	16.4	13.1	6.6	1.6	1.6
	伝法	99	75.8	23.2	52.5	12.1	15.2	－	27.3	19.2	6.1	1.0	3.0
	今泉	81	69.1	28.4	54.3	16.0	13.6	1.2	30.9	19.8	4.9	2.5	3.7
	神戸	29	75.9	34.5	44.8	10.3	17.2	－	27.6	10.3	3.4	3.4	－
	広見	65	61.5	27.7	55.4	10.8	3.1	1.5	13.8	15.4	4.6	1.5	3.1
	青葉台	41	78.0	31.7	48.8	19.5	4.9	2.4	19.5	24.4	2.4	2.4	－
	大淵	78	70.5	30.8	51.3	9.0	6.4	1.3	14.1	19.2	5.1	－	2.6
	富士見台	34	67.6	29.4	50.0	2.9	20.6	－	20.6	29.4	8.8	－	－
	原田	33	66.7	15.2	51.5	3.0	9.1	3.0	21.2	6.1	－	－	3.0
	吉永	32	65.6	15.6	50.0	3.1	3.1	－	25.0	21.9	3.1	3.1	－
	吉永北	8	75.0	25.0	75.0	12.5	－	－	37.5	37.5	－	－	－
	須津	59	67.8	25.4	50.8	10.2	13.6	1.7	27.1	16.9	3.4	3.4	3.4
	浮島	7	100.0	14.3	28.6	14.3	14.3	－	28.6	－	－	－	－
	元吉原	46	80.4	19.6	30.4	4.3	21.7	2.2	23.9	17.4	2.2	2.2	4.3
	富士駅北	87	70.1	25.3	42.5	9.2	12.6	－	20.7	21.8	3.4	－	3.4
	富士北	79	78.5	22.8	49.4	12.7	7.6	1.3	27.8	12.7	2.5	1.3	5.1
	富士駅南	116	63.8	24.1	43.1	12.1	6.0	0.9	20.7	16.4	2.6	1.7	4.3
	田子浦	94	74.5	24.5	42.6	14.9	5.3	1.1	28.7	24.5	3.2	2.1	2.1
	富士南	158	70.3	22.8	42.4	10.8	8.9	0.6	29.1	22.2	4.4	0.6	1.9
	岩松	96	68.8	19.8	41.7	17.7	9.4	2.1	16.7	22.9	7.3	2.1	2.1
	岩松北	70	64.3	11.4	48.6	17.1	4.3	－	18.6	17.1	－	1.4	5.7
	鷹岡	84	59.5	9.5	36.9	7.1	9.5	1.2	25.0	15.5	3.6	1.2	4.8
	丘	102	69.6	23.5	44.1	10.8	10.8	2.0	29.4	20.6	2.0	1.0	－
	天間	47	76.6	21.3	46.8	12.8	14.9	－	14.9	21.3	8.5	2.1	2.1
	富士川	37	70.3	21.6	43.2	8.1	18.9	2.7	21.6	13.5	5.4	－	8.1
	松野	37	75.7	24.3	59.5	24.3	2.7	2.7	21.6	35.1	8.1	2.7	5.4
	分からない	－	－	－	－	－	－	－	－	－	－	－	－
＜居住年数＞	3年未満	71	31.0	8.5	28.2	8.5	1.4	1.4	26.8	19.7	1.4	－	2.8
	３年以上５年未満	39	48.7	2.6	23.1	17.9	－	－	10.3	17.9	5.1	2.6	5.1
	５年以上10年未満	79	55.7	6.3	43.0	20.3	1.3	－	26.6	25.3	1.3	3.8	3.8
	10年以上20年未満	187	70.1	12.8	49.2	15.0	2.7	0.5	30.5	13.4	1.6	－	2.7
	20年以上30年未満	199	65.8	16.1	45.2	9.0	7.5	1.0	21.1	19.1	4.0	1.0	4.5
	30年以上	1,108	75.5	28.3	48.4	11.1	12.7	1.3	22.4	19.8	4.9	1.6	2.6
＜未既婚＞	結婚している	1,182	75.9	24.5	48.1	12.6	10.3	0.8	22.6	20.6	4.7	1.5	2.2
	結婚していない	301	49.2	14.0	40.2	12.0	8.6	1.7	27.2	14.0	2.3	1.3	6.6
	離婚または死別	173	69.9	26.6	49.1	6.9	8.7	1.7	22.0	21.4	4.0	1.2	1.2
	その他	3	66.7	33.3	33.3	－	－	－	－	33.3	－	－	－
＜ライフステージ＞	独身期	143	32.2	10.5	39.2	7.7	3.5	1.4	33.6	15.4	0.7	0.7	8.4
	家族形成期	107	51.4	9.3	36.4	16.8	0.9	0.9	32.7	18.7	1.9	3.7	4.7
	家族成長前期	160	68.1	11.3	45.0	17.5	2.5	0.6	31.3	23.8	1.9	2.5	1.3
	家族成長後期	136	69.9	16.2	50.7	13.2	4.4	0.7	21.3	20.6	5.1	－	3.7
	家族成熟期	224	70.5	20.1	44.2	11.2	6.3	0.4	20.5	26.3	3.1	2.2	2.7
	老齢期	703	84.4	34.1	49.9	9.8	16.4	1.4	19.8	16.6	6.1	0.9	1.3

（続き）問６　「富士まつり」の情報源

		全体（人）	「富士まつり」を知らない	無回答
全　体		1,693	3.0	0.6
＜性別＞	男性	743	3.6	0.3
	女性	931	2.6	0.9
	その他	8	－	－
＜年代＞	20代以下	112	5.4	0.9
	30代	175	9.1	－
	40代	297	1.7	－
	50代	395	2.0	－
	60代	315	2.9	0.3
	70代以上	388	1.8	2.1
＜職業＞	農林漁業	16	6.3	－
	自営業	95	5.3	－
	経営・管理職	65	1.5	1.5
	事務職	222	2.3	－
	専門・技術職	233	2.6	－
	作業・技能職	282	2.8	0.4
	販売・サービス業	171	1.8	0.6
	保安職	14	7.1	－
	学生	18	5.6	－
	その他	67	6.0	－
	家事専業	251	3.2	1.2
	無職	243	3.3	1.2
＜家族構成＞	ひとり暮らし	167	7.2	1.2
	夫妻だけ	463	4.5	0.2
	親と子ども	840	1.8	0.8
	親と子どもと祖父母	165	0.6	－
	その他	45	2.2	－
＜居住形態＞	持ち家	1,413	1.6	0.4
	民営の借家	232	10.3	1.3
	公営住宅・雇用促進住宅	20	－	5.0
	社宅・寮・官舎	12	33.3	－
	その他	4	－	－
＜居住地区＞	吉原	61	1.6	－
	伝法	99	－	－
	今泉	81	1.2	－
	神戸	29	－	－
	広見	65	3.1	－
	青葉台	41	4.9	－
	大淵	78	1.3	1.3
	富士見台	34	2.9	2.9
	原田	33	3.0	－
	吉永	32	－	－
	吉永北	8	－	－
	須津	59	1.7	1.7
	浮島	7	－	－
	元吉原	46	2.2	－
	富士駅北	87	5.7	1.1
	富士北	79	2.5	－
	富士駅南	116	5.2	0.9
	田子浦	94	2.1	－
	富士南	158	4.4	0.6
	岩松	96	4.2	1.0
	岩松北	70	2.9	－
	鷹岡	84	4.8	－
	丘	102	1.0	－
	天間	47	4.3	－
	富士川	37	10.8	2.7
	松野	37	2.7	2.7
	分からない	－	－	－
＜居住年数＞	3年未満	71	28.2	－
	３年以上５年未満	39	23.1	－
	５年以上10年未満	79	6.3	－
	10年以上20年未満	187	0.5	0.5
	20年以上30年未満	199	3.5	1.0
	30年以上	1,108	0.8	0.6
＜未既婚＞	結婚している	1,182	2.3	0.3
	結婚していない	301	5.6	0.7
	離婚または死別	173	2.9	1.2
	その他	3	－	33.3
＜ライフステージ＞	独身期	143	9.1	0.7
	家族形成期	107	7.5	－
	家族成長前期	160	1.3	－
	家族成長後期	136	－	－
	家族成熟期	224	1.8	－
	老齢期	703	2.3	1.3

問７　「富士まつり」参加有無

		全体（人）	ほぼ毎年行っている	毎年ではないが行ったことがある	知っているが行ったことはない	無回答
全　体		1,631	8.3	62.7	26.8	2.2
＜性別＞	男性	714	9.2	58.7	29.6	2.5
	女性	899	7.7	65.7	24.7	1.9
	その他	8	－	87.5	12.5	－
＜年代＞	20代以下	105	11.4	68.6	18.1	1.9
	30代	159	14.5	55.3	29.6	0.6
	40代	292	13.4	64.4	19.5	2.7
	50代	387	5.7	67.2	24.3	2.8
	60代	305	4.9	61.0	31.1	3.0
	70代以上	373	6.7	59.8	32.2	1.3
＜職業＞	農林漁業	15	20.0	46.7	26.7	6.7
	自営業	90	6.7	58.9	32.2	2.2
	経営・管理職	63	6.3	68.3	23.8	1.6
	事務職	217	10.1	68.7	19.8	1.4
	専門・技術職	227	9.3	65.2	23.3	2.2
	作業・技能職	273	7.7	63.4	26.0	2.9
	販売・サービス業	167	12.0	60.5	26.3	1.2
	保安職	13	7.7	53.8	38.5	－
	学生	17	17.6	52.9	17.6	11.8
	その他	63	3.2	69.8	23.8	3.2
	家事専業	240	7.5	59.6	31.7	1.3
	無職	232	6.5	58.2	32.3	3.0
＜家族構成＞	ひとり暮らし	153	1.3	53.6	40.5	4.6
	夫妻だけ	441	6.3	62.1	30.4	1.1
	親と子ども	818	10.6	64.3	22.9	2.2
	親と子どもと祖父母	164	10.4	65.9	20.7	3.0
	その他	44	－	63.6	34.1	2.3
＜居住形態＞	持ち家	1,384	8.2	64.1	25.7	2.1
	民営の借家	205	9.8	54.6	33.2	2.4
	公営住宅・雇用促進住宅	19	5.3	68.4	26.3	－
	社宅・寮・官舎	8	12.5	25.0	50.0	12.5
	その他	4	－	100.0	－	－
＜居住地区＞	吉原	60	15.0	66.7	18.3	－
	伝法	99	16.2	57.6	22.2	4.0
	今泉	80	7.5	61.3	31.3	－
	神戸	29	3.4	79.3	17.2	－
	広見	63	4.8	66.7	25.4	3.2
	青葉台	39	10.3	66.7	20.5	2.6
	大淵	76	5.3	67.1	25.0	2.6
	富士見台	32	3.1	65.6	28.1	3.1
	原田	32	9.4	59.4	31.3	－
	吉永	32	9.4	68.8	21.9	－
	吉永北	8	12.5	75.0	12.5	－
	須津	57	7.0	64.9	22.8	5.3
	浮島	7	－	57.1	28.6	14.3
	元吉原	45	4.4	66.7	28.9	－
	富士駅北	81	16.0	61.7	22.2	－
	富士北	77	10.4	64.9	20.8	3.9
	富士駅南	109	5.5	67.9	25.7	0.9
	田子浦	92	8.7	63.0	25.0	3.3
	富士南	150	4.7	65.3	28.0	2.0
	岩松	91	5.5	60.4	34.1	－
	岩松北	68	16.2	58.8	22.1	2.9
	鷹岡	80	7.5	56.3	35.0	1.3
	丘	101	7.9	66.3	22.8	3.0
	天間	45	8.9	60.0	24.4	6.7
	富士川	32	3.1	25.0	68.8	3.1
	松野	35	2.9	45.7	45.7	5.7
	分からない	－	－	－	－	－
＜居住年数＞	3年未満	51	5.9	37.3	51.0	5.9
	３年以上５年未満	30	16.7	26.7	56.7	－
	５年以上10年未満	74	14.9	45.9	35.1	4.1
	10年以上20年未満	185	9.2	62.7	26.5	1.6
	20年以上30年未満	190	5.8	67.9	23.7	2.6
	30年以上	1,092	8.2	65.1	24.7	2.0
＜未既婚＞	結婚している	1,151	9.8	63.1	25.2	1.9
	結婚していない	282	5.3	58.9	33.0	2.8
	離婚または死別	166	4.8	67.5	25.3	2.4
	その他	2	－	50.0	－	50.0
＜ライフステージ＞	独身期	129	5.4	71.3	21.7	1.6
	家族形成期	99	11.1	51.5	36.4	1.0
	家族成長前期	158	22.8	62.7	12.0	2.5
	家族成長後期	136	8.1	66.9	22.8	2.2
	家族成熟期	220	8.6	72.7	15.5	3.2
	老齢期	678	5.9	60.3	31.7	2.1

問８　「富士まつり」への来場時間

		全体（人）	14時より前	14時～15時	15時～16時	16時～17時	17時～18時	18時～19時	19時～20時30分	無回答
全　体		1,158	9.3	11.5	10.6	15.6	21.9	18.2	10.4	2.3
＜性別＞	男性	485	8.5	12.8	10.3	14.6	22.9	18.4	9.9	2.7
	女性	660	10.0	10.8	10.8	16.2	21.2	18.0	11.1	2.0
	その他	7	－	－	14.3	28.6	14.3	42.9	－	－
＜年代＞	20代以下	84	7.1	3.6	10.7	22.6	28.6	26.2	1.2	－
	30代	111	12.6	12.6	10.8	18.0	18.9	14.4	11.7	0.9
	40代	227	10.1	10.6	11.0	14.5	23.3	16.7	11.9	1.8
	50代	282	7.4	11.7	8.5	10.3	22.3	21.6	16.0	2.1
	60代	201	10.4	10.0	11.4	17.4	23.9	16.4	7.0	3.5
	70代以上	248	8.9	15.7	11.7	18.1	17.3	16.5	8.5	3.2
＜職業＞	農林漁業	10	10.0	20.0	－	20.0	20.0	20.0	10.0	－
	自営業	59	3.4	8.5	11.9	11.9	22.0	28.8	11.9	1.7
	経営・管理職	47	4.3	14.9	6.4	8.5	34.0	17.0	12.8	2.1
	事務職	171	7.6	9.9	12.9	17.5	22.2	14.6	12.3	2.9
	専門・技術職	169	13.0	11.8	8.9	14.2	21.9	20.1	8.9	1.2
	作業・技能職	194	9.3	10.8	10.8	13.9	22.2	17.0	14.4	1.5
	販売・サービス業	121	13.2	7.4	8.3	15.7	25.6	19.0	9.1	1.7
	保安職	8	－	25.0	12.5	12.5	－	37.5	12.5	－
	学生	12	16.7	－	8.3	33.3	16.7	25.0	－	－
	その他	46	8.7	17.4	15.2	6.5	23.9	19.6	6.5	2.2
	家事専業	161	8.7	13.0	9.3	19.9	19.3	16.8	10.6	2.5
	無職	150	8.7	14.0	14.0	18.0	18.0	16.0	7.3	4.0
＜家族構成＞	ひとり暮らし	84	13.1	9.5	11.9	15.5	21.4	15.5	10.7	2.4
	夫妻だけ	302	7.3	13.6	7.9	16.2	22.2	18.2	10.6	4.0
	親と子ども	613	9.3	10.6	12.4	16.0	23.0	17.5	9.8	1.5
	親と子どもと祖父母	125	10.4	12.8	9.6	12.0	18.4	24.8	9.6	2.4
	その他	28	17.9	10.7	－	21.4	10.7	17.9	21.4	－
＜居住形態＞	持ち家	1,000	9.2	11.7	10.3	15.7	22.1	18.5	10.3	2.2
	民営の借家	132	10.6	9.8	12.1	14.4	18.9	18.9	12.1	3.0
	公営住宅・雇用促進住宅	14	14.3	14.3	14.3	21.4	28.6	－	7.1	－
	社宅・寮・官舎	3	－	－	33.3	－	66.7	－	－	－
	その他	4	－	25.0	25.0	25.0	－	25.0	－	－
＜居住地区＞	吉原	49	12.2	16.3	16.3	16.3	18.4	14.3	6.1	－
	伝法	73	9.6	4.1	11.0	9.6	20.5	26.0	13.7	5.5
	今泉	55	10.9	9.1	9.1	16.4	25.5	12.7	14.5	1.8
	神戸	24	12.5	4.2	20.8	16.7	20.8	8.3	16.7	－
	広見	45	13.3	15.6	13.3	22.2	17.8	13.3	4.4	－
	青葉台	30	13.3	6.7	10.0	23.3	23.3	13.3	6.7	3.3
	大淵	55	14.5	16.4	10.9	7.3	14.5	29.1	3.6	3.6
	富士見台	22	9.1	－	4.5	18.2	22.7	18.2	18.2	9.1
	原田	22	－	4.5	18.2	4.5	63.6	4.5	4.5	－
	吉永	25	8.0	8.0	16.0	24.0	8.0	8.0	24.0	4.0
	吉永北	7	14.3	14.3	28.6	14.3	28.6	－	－	－
	須津	41	17.1	17.1	7.3	22.0	19.5	14.6	2.4	－
	浮島	4	－	25.0	－	50.0	－	25.0	－	－
	元吉原	32	3.1	28.1	6.3	12.5	12.5	18.8	12.5	6.3
	富士駅北	63	3.2	14.3	4.8	11.1	25.4	27.0	14.3	－
	富士北	58	6.9	20.7	5.2	24.1	19.0	15.5	5.2	3.4
	富士駅南	80	7.5	11.3	13.8	11.3	22.5	21.3	11.3	1.3
	田子浦	66	3.0	7.6	15.2	12.1	37.9	12.1	9.1	3.0
	富士南	105	10.5	14.3	8.6	18.1	17.1	16.2	13.3	1.9
	岩松	60	13.3	5.0	13.3	21.7	16.7	16.7	10.0	3.3
	岩松北	51	5.9	9.8	9.8	13.7	23.5	19.6	17.6	－
	鷹岡	51	11.8	7.8	13.7	15.7	19.6	17.6	13.7	－
	丘	75	10.7	10.7	5.3	14.7	26.7	22.7	5.3	4.0
	天間	31	－	6.5	6.5	12.9	22.6	32.3	16.1	3.2
	富士川	9	11.1	33.3	11.1	11.1	11.1	11.1	11.1	－
	松野	17	17.6	11.8	11.8	17.6	17.6	23.5	－	－
	分からない	－	－	－	－	－	－	－	－	－
＜居住年数＞	3年未満	22	4.5	13.6	13.6	13.6	22.7	22.7	4.5	4.5
	３年以上５年未満	13	23.1	30.8	－	－	23.1	7.7	7.7	7.7
	５年以上10年未満	45	20.0	4.4	11.1	15.6	22.2	13.3	11.1	2.2
	10年以上20年未満	133	11.3	7.5	15.8	12.0	20.3	24.1	9.0	－
	20年以上30年未満	140	10.7	15.0	8.6	18.6	22.1	18.6	5.0	1.4
	30年以上	800	8.0	11.6	10.1	16.1	22.0	17.6	11.9	2.6
＜未既婚＞	結婚している	839	9.5	12.3	10.5	15.1	21.3	18.8	9.8	2.6
	結婚していない	181	8.3	11.0	9.4	16.0	23.8	17.1	12.7	1.7
	離婚または死別	120	10.0	5.8	13.3	18.3	21.7	17.5	12.5	0.8
	その他	1	－	－	－	－	－	100.0	－	－
＜ライフステージ＞	独身期	99	9.1	7.1	9.1	21.2	23.2	23.2	7.1	－
	家族形成期	62	12.9	9.7	12.9	16.1	27.4	16.1	4.8	－
	家族成長前期	135	13.3	12.6	13.3	21.5	17.0	11.1	8.9	2.2
	家族成長後期	102	8.8	3.9	13.7	8.8	28.4	23.5	11.8	1.0
	家族成熟期	179	6.7	12.3	6.1	11.7	21.2	24.0	15.6	2.2
	老齢期	449	9.6	13.1	11.6	17.8	20.3	16.5	7.8	3.3

問８　「富士まつり」からの退場時間

		全体（人）	14時～15時	15時～16時	16時～17時	17時～18時	18時～19時	19時～20時30分	20時30分より後	無回答
全　体		1,158	5.0	6.4	5.0	7.1	11.1	35.1	25.5	4.7
＜性別＞	男性	485	5.4	6.8	5.8	6.6	14.0	31.1	26.0	4.3
	女性	660	4.7	6.2	4.5	7.6	9.1	37.7	25.5	4.7
	その他	7	－	－	－	－	－	71.4	14.3	14.3
＜年代＞	20代以下	84	4.8	1.2	1.2	8.3	11.9	39.3	32.1	1.2
	30代	111	8.1	9.0	9.0	5.4	9.0	33.3	23.4	2.7
	40代	227	4.4	4.0	4.0	8.8	14.5	30.8	30.0	3.5
	50代	282	5.7	7.1	3.9	5.3	7.4	33.7	33.0	3.9
	60代	201	2.5	7.0	4.0	7.0	12.4	37.3	22.4	7.5
	70代以上	248	5.2	8.1	7.7	8.1	12.1	37.9	14.5	6.5
＜職業＞	農林漁業	10	10.0	10.0	10.0	－	－	50.0	20.0	－
	自営業	59	－	3.4	5.1	3.4	8.5	39.0	33.9	6.8
	経営・管理職	47	2.1	8.5	2.1	4.3	17.0	29.8	34.0	2.1
	事務職	171	4.1	7.0	5.3	6.4	11.1	35.7	28.1	2.3
	専門・技術職	169	7.1	6.5	5.9	8.9	10.1	34.9	24.9	1.8
	作業・技能職	194	6.2	4.1	2.6	8.2	11.9	33.5	29.4	4.1
	販売・サービス業	121	4.1	7.4	2.5	7.4	8.3	34.7	28.1	7.4
	保安職	8	12.5	12.5	－	25.0	12.5	25.0	12.5	－
	学生	12	8.3	－	－	8.3	－	33.3	50.0	－
	その他	46	4.3	8.7	8.7	6.5	10.9	21.7	34.8	4.3
	家事専業	161	3.7	8.1	6.8	5.0	12.4	37.9	18.6	7.5
	無職	150	6.0	6.0	7.3	8.7	13.3	38.0	14.0	6.7
＜家族構成＞	ひとり暮らし	84	6.0	3.6	7.1	8.3	8.3	38.1	23.8	4.8
	夫妻だけ	302	5.0	5.6	4.3	7.3	12.3	38.4	21.2	6.0
	親と子ども	613	4.7	6.9	4.7	6.2	11.6	34.9	27.4	3.6
	親と子どもと祖父母	125	5.6	8.8	5.6	8.8	8.8	28.0	28.0	6.4
	その他	28	7.1	3.6	10.7	10.7	10.7	28.6	21.4	7.1
＜居住形態＞	持ち家	1,000	4.8	6.6	4.7	7.4	11.8	35.1	25.2	4.4
	民営の借家	132	6.8	5.3	8.3	3.8	7.6	35.6	27.3	5.3
	公営住宅・雇用促進住宅	14	7.1	－	－	21.4	7.1	14.3	42.9	7.1
	社宅・寮・官舎	3	－	－	－	－	－	66.7	－	33.3
	その他	4	－	25.0	－	－	－	50.0	－	25.0
＜居住地区＞	吉原	49	8.2	16.3	10.2	4.1	6.1	30.6	20.4	4.1
	伝法	73	2.7	2.7	8.2	2.7	11.0	35.6	27.4	9.6
	今泉	55	5.5	9.1	9.1	9.1	18.2	27.3	20.0	1.8
	神戸	24	8.3	4.2	－	4.2	16.7	41.7	25.0	－
	広見	45	－	8.9	－	13.3	13.3	44.4	17.8	2.2
	青葉台	30	6.7	－	6.7	13.3	10.0	26.7	26.7	10.0
	大淵	55	7.3	5.5	7.3	7.3	1.8	36.4	25.5	9.1
	富士見台	22	13.6	－	－	9.1	4.5	27.3	36.4	9.1
	原田	22	－	－	4.5	4.5	13.6	45.5	27.3	4.5
	吉永	25	－	4.0	－	12.0	4.0	28.0	48.0	4.0
	吉永北	7	14.3	14.3	28.6	－	－	28.6	14.3	－
	須津	41	9.8	12.2	－	4.9	9.8	34.1	24.4	4.9
	浮島	4	－	－	－	－	50.0	25.0	－	25.0
	元吉原	32	3.1	12.5	6.3	9.4	12.5	21.9	25.0	9.4
	富士駅北	63	4.8	4.8	4.8	7.9	11.1	39.7	25.4	1.6
	富士北	58	3.4	6.9	12.1	6.9	24.1	22.4	19.0	5.2
	富士駅南	80	7.5	3.8	5.0	6.3	18.8	30.0	26.3	2.5
	田子浦	66	1.5	3.0	3.0	6.1	13.6	39.4	30.3	3.0
	富士南	105	6.7	6.7	4.8	5.7	12.4	37.1	21.9	4.8
	岩松	60	5.0	6.7	3.3	11.7	10.0	36.7	21.7	5.0
	岩松北	51	2.0	5.9	3.9	11.8	3.9	41.2	31.4	－
	鷹岡	51	7.8	7.8	2.0	2.0	7.8	37.3	31.4	3.9
	丘	75	5.3	6.7	2.7	2.7	4.0	42.7	26.7	9.3
	天間	31	－	3.2	3.2	3.2	12.9	48.4	29.0	－
	富士川	9	－	11.1	11.1	33.3	－	33.3	11.1	－
	松野	17	－	17.6	5.9	17.6	11.8	17.6	29.4	－
	分からない	－	－	－	－	－	－	－	－	－
＜居住年数＞	3年未満	22	－	9.1	9.1	－	18.2	40.9	18.2	4.5
	３年以上５年未満	13	23.1	7.7	15.4	－	7.7	23.1	7.7	15.4
	５年以上10年未満	45	8.9	2.2	2.2	11.1	15.6	28.9	26.7	4.4
	10年以上20年未満	133	4.5	5.3	6.0	11.3	7.5	42.9	21.1	1.5
	20年以上30年未満	140	6.4	7.9	6.4	7.9	9.3	36.4	22.9	2.9
	30年以上	800	4.5	6.5	4.5	6.4	11.6	34.0	27.3	5.3
＜未既婚＞	結婚している	839	4.5	7.5	5.2	6.9	11.4	35.3	24.7	4.4
	結婚していない	181	6.1	5.0	3.3	7.2	10.5	34.3	30.4	3.3
	離婚または死別	120	6.7	1.7	6.7	6.7	10.8	35.8	25.8	5.8
	その他	1	－	－	－	－	－	100.0	－	－
＜ライフステージ＞	独身期	99	7.1	4.0	2.0	7.1	11.1	36.4	31.3	1.0
	家族形成期	62	4.8	8.1	4.8	4.8	12.9	41.9	21.0	1.6
	家族成長前期	135	5.9	6.7	8.9	11.9	11.1	28.1	23.0	4.4
	家族成長後期	102	5.9	3.9	2.9	4.9	6.9	35.3	39.2	1.0
	家族成熟期	179	5.6	6.7	2.2	6.1	9.5	30.7	34.6	4.5
	老齢期	449	4.0	7.6	6.0	7.6	12.2	37.6	18.0	6.9

問９　「富士まつり」会場での使用金額

		全体（人）	１，０００円未満	２１，０００円以上	３２，０００円未満	４３，０００円以上	５４，０００円未満	５，０００円以上	分からない・覚えていない	無回答
全　体		1,158	19.4	21.3	24.0	8.8	5.0	4.5	16.0	0.9
＜性別＞	男性	485	20.2	23.5	26.0	8.2	4.5	4.3	12.4	0.8
	女性	660	18.9	20.0	22.7	8.6	5.5	4.7	18.6	0.9
	その他	7	14.3	14.3	28.6	14.3	－	－	28.6	－
＜年代＞	20代以下	84	13.1	33.3	28.6	6.0	4.8	1.2	13.1	－
	30代	111	12.6	28.8	18.9	11.7	8.1	5.4	14.4	－
	40代	227	17.6	20.7	27.3	12.3	5.7	5.3	11.0	－
	50代	282	19.1	20.6	25.9	8.5	5.7	4.6	15.2	0.4
	60代	201	22.9	18.4	21.9	7.5	3.0	6.0	19.4	1.0
	70代以上	248	23.8	18.1	21.8	6.0	4.0	3.2	20.2	2.8
＜職業＞	農林漁業	10	50.0	10.0	20.0	10.0	10.0	－	－	－
	自営業	59	16.9	15.3	18.6	13.6	13.6	3.4	16.9	1.7
	経営・管理職	47	23.4	21.3	17.0	8.5	2.1	12.8	14.9	－
	事務職	171	21.1	21.1	27.5	9.9	4.7	1.8	14.0	－
	専門・技術職	169	16.0	27.8	27.2	6.5	6.5	3.6	12.4	－
	作業・技能職	194	17.0	21.6	26.3	8.2	6.7	5.7	13.9	0.5
	販売・サービス業	121	14.0	22.3	24.8	11.6	5.0	3.3	18.2	0.8
	保安職	8	25.0	－	12.5	37.5	－	12.5	12.5	－
	学生	12	25.0	33.3	41.7	－	－	－	－	－
	その他	46	26.1	17.4	23.9	4.3	2.2	6.5	17.4	2.2
	家事専業	161	21.1	15.5	19.3	8.7	0.6	7.5	24.8	2.5
	無職	150	20.7	24.7	23.3	6.7	4.7	2.0	16.7	1.3
＜家族構成＞	ひとり暮らし	84	22.6	22.6	19.0	4.8	6.0	3.6	20.2	1.2
	夫妻だけ	302	26.5	18.9	21.5	5.3	3.0	3.6	19.9	1.3
	親と子ども	613	17.1	22.0	26.1	10.8	5.1	4.6	13.7	0.7
	親と子どもと祖父母	125	12.8	24.0	24.8	8.8	10.4	6.4	12.8	－
	その他	28	17.9	17.9	21.4	10.7	－	7.1	25.0	－
＜居住形態＞	持ち家	1,000	18.7	21.5	24.0	9.2	5.0	4.0	16.7	0.9
	民営の借家	132	25.0	20.5	28.8	4.5	5.3	6.8	9.1	－
	公営住宅・雇用促進住宅	14	28.6	21.4	－	7.1	7.1	14.3	21.4	－
	社宅・寮・官舎	3	－	－	－	33.3	－	33.3	33.3	－
	その他	4	25.0	50.0	－	－	－	－	25.0	－
＜居住地区＞	吉原	49	28.6	22.4	32.7	2.0	2.0	4.1	8.2	－
	伝法	73	13.7	23.3	30.1	5.5	8.2	8.2	9.6	1.4
	今泉	55	20.0	21.8	21.8	9.1	3.6	5.5	18.2	－
	神戸	24	8.3	20.8	16.7	20.8	4.2	12.5	12.5	4.2
	広見	45	11.1	17.8	20.0	17.8	8.9	4.4	20.0	－
	青葉台	30	20.0	26.7	23.3	－	10.0	6.7	13.3	－
	大淵	55	12.7	23.6	16.4	12.7	7.3	9.1	18.2	－
	富士見台	22	36.4	9.1	18.2	9.1	4.5	－	22.7	－
	原田	22	4.5	31.8	22.7	18.2	－	－	22.7	－
	吉永	25	8.0	16.0	32.0	12.0	12.0	－	16.0	4.0
	吉永北	7	14.3	14.3	14.3	28.6	－	－	28.6	－
	須津	41	14.6	14.6	19.5	12.2	4.9	7.3	26.8	－
	浮島	4	25.0	－	25.0	－	－	25.0	25.0	－
	元吉原	32	18.8	15.6	28.1	12.5	3.1	6.3	15.6	－
	富士駅北	63	25.4	28.6	22.2	4.8	4.8	3.2	11.1	－
	富士北	58	12.1	19.0	29.3	6.9	6.9	6.9	19.0	－
	富士駅南	80	30.0	26.3	20.0	2.5	2.5	1.3	16.3	1.3
	田子浦	66	24.2	19.7	30.3	6.1	7.6	－	10.6	1.5
	富士南	105	23.8	26.7	21.9	5.7	3.8	3.8	12.4	1.9
	岩松	60	21.7	26.7	26.7	11.7	1.7	3.3	6.7	1.7
	岩松北	51	11.8	9.8	27.5	11.8	9.8	7.8	21.6	－
	鷹岡	51	23.5	19.6	21.6	5.9	3.9	2.0	21.6	2.0
	丘	75	17.3	18.7	17.3	17.3	1.3	6.7	21.3	－
	天間	31	16.1	16.1	32.3	3.2	6.5	－	25.8	－
	富士川	9	11.1	33.3	33.3	－	－	－	22.2	－
	松野	17	35.3	23.5	23.5	5.9	5.9	－	5.9	－
	分からない	－	－	－	－	－	－	－	－	－
＜居住年数＞	3年未満	22	18.2	27.3	22.7	13.6	9.1	4.5	4.5	－
	３年以上５年未満	13	23.1	38.5	15.4	7.7	－	15.4	－	－
	５年以上10年未満	45	22.2	20.0	26.7	11.1	6.7	4.4	8.9	－
	10年以上20年未満	133	17.3	21.1	28.6	11.3	6.0	3.8	12.0	－
	20年以上30年未満	140	16.4	23.6	28.6	8.6	5.0	2.9	15.0	－
	30年以上	800	20.1	20.6	22.6	8.0	4.8	4.8	17.9	1.3
＜未既婚＞	結婚している	839	20.0	19.5	24.0	9.9	5.2	5.0	15.6	0.7
	結婚していない	181	15.5	33.1	24.3	3.9	2.8	3.3	16.6	0.6
	離婚または死別	120	20.0	17.5	25.0	7.5	7.5	3.3	17.5	1.7
	その他	1	－	－	100.0	－	－	－	－	－
＜ライフステージ＞	独身期	99	14.1	37.4	26.3	3.0	3.0	1.0	15.2	－
	家族形成期	62	19.4	22.6	22.6	14.5	8.1	3.2	9.7	－
	家族成長前期	135	11.9	22.2	26.7	15.6	9.6	5.2	8.9	－
	家族成長後期	102	8.8	24.5	33.3	16.7	4.9	6.9	4.9	－
	家族成熟期	179	16.2	17.9	25.7	8.9	6.1	6.7	18.4	－
	老齢期	449	23.4	18.3	21.8	6.7	3.6	4.5	19.8	2.0

問10　「富士まつり」会場への交通手段

		全体（人）	自動車	自動車（送迎）	シャトルバス（駐車場利用あり）	シャトルバス（駐車場利用なし）	公共交通機関（電車・バス）	タクシー	自転車	徒歩	その他	無回答
全　体		1,158	50.3	17.4	4.8	0.7	2.7	0.9	3.9	17.9	0.5	0.9
＜性別＞	男性	485	52.0	13.0	4.5	0.2	2.3	1.2	6.4	19.2	0.6	0.6
	女性	660	49.4	20.3	5.2	1.1	2.9	0.8	2.1	17.0	0.5	0.9
	その他	7	42.9	28.6	－	－	14.3	－	－	－	－	14.3
＜年代＞	20代以下	84	23.8	31.0	2.4	1.2	6.0	1.2	10.7	23.8	－	－
	30代	111	55.0	18.9	4.5	－	1.8	0.9	3.6	14.4	－	0.9
	40代	227	49.8	19.8	7.5	0.4	2.2	0.4	4.0	15.4	－	0.4
	50代	282	50.4	16.0	5.7	0.4	2.1	0.7	3.5	20.2	0.4	0.7
	60代	201	56.2	16.4	3.0	2.0	2.5	1.0	2.0	15.4	0.5	1.0
	70代以上	248	53.2	12.5	4.0	0.4	3.2	1.2	3.6	18.5	1.6	1.6
＜職業＞	農林漁業	10	50.0	30.0	－	－	－	－	－	20.0	－	－
	自営業	59	47.5	11.9	1.7	－	－	1.7	5.1	30.5	－	1.7
	経営・管理職	47	46.8	19.1	4.3	2.1	－	4.3	2.1	21.3	－	－
	事務職	171	50.3	18.7	8.2	0.6	2.3	0.6	1.8	16.4	0.6	0.6
	専門・技術職	169	49.1	16.0	4.7	1.2	1.8	－	5.9	21.3	－	－
	作業・技能職	194	57.7	13.9	3.1	－	3.1	2.1	4.1	13.4	1.0	1.5
	販売・サービス業	121	43.8	22.3	4.1	－	5.0	－	5.0	19.0	－	0.8
	保安職	8	75.0	－	－	－	－	－	－	25.0	－	－
	学生	12	8.3	41.7	－	－	－	－	16.7	33.3	－	－
	その他	46	56.5	10.9	6.5	2.2	2.2	－	2.2	15.2	－	4.3
	家事専業	161	50.9	21.1	5.0	1.2	3.1	0.6	2.5	13.7	1.2	0.6
	無職	150	49.3	16.0	5.3	0.7	4.0	1.3	4.7	17.3	0.7	0.7
＜家族構成＞	ひとり暮らし	84	53.6	14.3	2.4	1.2	1.2	1.2	2.4	19.0	－	4.8
	夫妻だけ	302	49.7	15.2	2.3	1.3	3.0	1.3	2.6	22.8	1.0	0.7
	親と子ども	613	49.1	18.6	5.9	0.5	2.8	0.8	5.1	16.6	0.3	0.3
	親と子どもと祖父母	125	57.6	19.2	8.0	－	1.6	－	3.2	9.6	0.8	－
	その他	28	46.4	17.9	3.6	－	7.1	3.6	－	17.9	－	3.6
＜居住形態＞	持ち家	1,000	52.3	17.5	4.7	0.6	2.2	1.0	4.0	16.4	0.6	0.7
	民営の借家	132	40.2	14.4	6.1	0.8	5.3	0.8	3.0	28.8	－	0.8
	公営住宅・雇用促進住宅	14	21.4	28.6	－	－	14.3	－	7.1	21.4	－	7.1
	社宅・寮・官舎	3	－	66.7	－	33.3	－	－	－	－	－	－
	その他	4	25.0	25.0	25.0	－	－	－	－	－	－	25.0
＜居住地区＞	吉原	49	18.4	2.0	2.0	－	2.0	－	2.0	73.5	－	－
	伝法	73	35.6	15.1	1.4	－	1.4	－	4.1	42.5	－	－
	今泉	55	58.2	12.7	1.8	1.8	5.5	－	1.8	16.4	1.8	－
	神戸	24	58.3	16.7	16.7	－	－	4.2	－	4.2	－	－
	広見	45	48.9	17.8	4.4	－	8.9	4.4	4.4	11.1	－	－
	青葉台	30	56.7	20.0	6.7	－	－	3.3	3.3	6.7	－	3.3
	大淵	55	81.8	5.5	5.5	－	3.6	－	－	1.8	－	1.8
	富士見台	22	63.6	18.2	9.1	－	4.5	－	－	4.5	－	－
	原田	22	45.5	18.2	9.1	4.5	4.5	－	9.1	4.5	4.5	－
	吉永	25	60.0	24.0	4.0	－	－	－	－	8.0	－	4.0
	吉永北	7	71.4	－	28.6	－	－	－	－	－	－	－
	須津	41	51.2	22.0	9.8	－	14.6	－	－	2.4	－	－
	浮島	4	50.0	－	25.0	－	25.0	－	－	－	－	－
	元吉原	32	59.4	31.3	－	－	3.1	3.1	－	－	－	3.1
	富士駅北	63	27.0	15.9	1.6	－	－	－	7.9	46.0	－	1.6
	富士北	58	25.9	15.5	1.7	－	－	－	5.2	50.0	1.7	－
	富士駅南	80	40.0	22.5	2.5	5.0	1.3	－	8.8	20.0	－	－
	田子浦	66	51.5	24.2	6.1	－	3.0	3.0	6.1	4.5	1.5	－
	富士南	105	40.0	20.0	11.4	1.9	－	2.9	5.7	15.2	－	2.9
	岩松	60	51.7	18.3	－	－	－	1.7	11.7	13.3	1.7	1.7
	岩松北	51	64.7	17.6	7.8	－	－	－	2.0	7.8	－	－
	鷹岡	51	70.6	17.6	－	－	7.8	－	－	2.0	2.0	－
	丘	75	64.0	24.0	4.0	－	－	－	1.3	5.3	－	1.3
	天間	31	71.0	9.7	6.5	－	6.5	－	－	6.5	－	－
	富士川	9	77.8	11.1	－	－	－	－	－	11.1	－	－
	松野	17	76.5	17.6	5.9	－	－	－	－	－	－	－
	分からない	－	－	－	－	－	－	－	－	－	－	－
＜居住年数＞	3年未満	22	36.4	13.6	－	4.5	4.5	4.5	4.5	31.8	－	－
	３年以上５年未満	13	53.8	－	7.7	－	－	－	－	38.5	－	－
	５年以上10年未満	45	40.0	22.2	8.9	－	2.2	－	－	26.7	－	－
	10年以上20年未満	133	45.1	18.8	6.0	1.5	1.5	0.8	8.3	18.0	－	－
	20年以上30年未満	140	39.3	22.1	7.1	－	3.6	0.7	5.7	20.0	0.7	0.7
	30年以上	800	54.0	16.5	4.1	0.6	2.6	1.0	3.1	16.3	0.6	1.1
＜未既婚＞	結婚している	839	52.8	15.7	5.8	1.0	2.3	0.6	3.0	17.8	0.6	0.5
	結婚していない	181	34.3	24.3	1.7	－	5.5	2.2	8.8	22.7	－	0.6
	離婚または死別	120	58.3	17.5	3.3	－	1.7	－	3.3	11.7	0.8	3.3
	その他	1	－	100.0	－	－	－	－	－	－	－	－
＜ライフステージ＞	独身期	99	28.3	30.3	2.0	－	6.1	1.0	11.1	21.2	－	－
	家族形成期	62	48.4	19.4	3.2	1.6	4.8	－	1.6	21.0	－	－
	家族成長前期	135	53.3	15.6	14.1	0.7	－	0.7	2.2	12.6	－	0.7
	家族成長後期	102	44.1	25.5	7.8	－	1.0	－	6.9	14.7	－	－
	家族成熟期	179	58.7	15.1	3.9	0.6	1.7	0.6	2.2	16.8	0.6	－
	老齢期	449	54.6	14.3	3.6	1.1	2.9	1.1	2.9	17.1	1.1	1.3

問11　「富士まつり」来場目的

		全体（人）	青葉通りイベントに参加するため	青葉通りイベントを見るため	露店・かぐや姫横丁で買い物するため	花火を見るため	市民パフォーマンスに参加するため	市民パフォーマンスを見るため	祭りの雰囲気を楽しむため	その他	無回答
全　体		1,158	5.7	5.4	9.7	52.8	2.3	2.2	19.6	1.9	0.3
＜性別＞	男性	485	3.9	6.0	12.2	52.0	1.2	1.9	20.0	2.5	0.4
	女性	660	7.1	4.8	7.9	53.0	3.2	2.6	19.7	1.5	0.2
	その他	7	－	－	－	100.0	－	－	－	－	－
＜年代＞	20代以下	84	－	1.2	14.3	52.4	－	－	31.0	1.2	－
	30代	111	4.5	3.6	18.9	41.4	3.6	0.9	25.2	1.8	－
	40代	227	4.8	4.4	13.7	54.6	4.4	1.8	15.9	0.4	－
	50代	282	5.0	3.9	7.8	54.3	3.2	4.3	19.1	2.5	－
	60代	201	7.0	6.0	5.5	59.7	1.0	3.5	13.9	3.0	0.5
	70代以上	248	8.5	9.7	5.6	49.6	0.8	0.8	22.2	2.0	0.8
＜職業＞	農林漁業	10	10.0	－	10.0	60.0	－	10.0	－	10.0	－
	自営業	59	3.4	－	5.1	61.0	5.1	1.7	18.6	3.4	1.7
	経営・管理職	47	2.1	2.1	8.5	68.1	2.1	2.1	12.8	2.1	－
	事務職	171	5.3	6.4	7.0	56.7	2.9	2.3	17.5	1.8	－
	専門・技術職	169	7.1	4.1	16.0	45.0	1.8	2.4	22.5	1.2	－
	作業・技能職	194	3.6	3.6	12.4	58.2	3.6	1.5	16.0	1.0	－
	販売・サービス業	121	4.1	5.8	9.9	48.8	3.3	2.5	24.0	0.8	0.8
	保安職	8	12.5	25.0	25.0	25.0	－	－	12.5	－	－
	学生	12	－	－	25.0	58.3	－	－	16.7	－	－
	その他	46	6.5	2.2	10.9	58.7	2.2	－	17.4	－	2.2
	家事専業	161	12.4	7.5	3.7	49.7	1.2	2.5	19.9	3.1	－
	無職	150	2.7	9.3	8.0	47.3	0.7	3.3	25.3	3.3	－
＜家族構成＞	ひとり暮らし	84	7.1	8.3	8.3	47.6	1.2	2.4	23.8	1.2	－
	夫妻だけ	302	7.9	6.0	7.3	52.6	2.3	1.0	19.2	3.0	0.7
	親と子ども	613	4.9	4.9	11.1	52.5	2.9	2.1	20.1	1.3	0.2
	親と子どもと祖父母	125	4.0	4.0	9.6	60.0	0.8	4.8	15.2	1.6	－
	その他	28	3.6	10.7	3.6	46.4	－	7.1	21.4	7.1	－
＜居住形態＞	持ち家	1,000	6.1	5.8	10.0	52.5	2.5	2.6	18.2	2.0	0.3
	民営の借家	132	2.3	3.8	6.8	55.3	0.8	－	29.5	1.5	－
	公営住宅・雇用促進住宅	14	7.1	－	7.1	42.9	7.1	－	35.7	－	－
	社宅・寮・官舎	3	－	－	－	100.0	－	－	－	－	－
	その他	4	－	－	25.0	75.0	－	－	－	－	－
＜居住地区＞	吉原	49	6.1	6.1	6.1	46.9	－	2.0	32.7	－	－
	伝法	73	4.1	5.5	15.1	60.3	－	－	13.7	1.4	－
	今泉	55	5.5	7.3	18.2	43.6	1.8	1.8	21.8	－	－
	神戸	24	8.3	12.5	12.5	58.3	－	－	4.2	4.2	－
	広見	45	4.4	6.7	11.1	42.2	4.4	6.7	22.2	2.2	－
	青葉台	30	6.7	－	10.0	46.7	－	6.7	26.7	3.3	－
	大淵	55	7.3	5.5	5.5	50.9	－	1.8	23.6	5.5	－
	富士見台	22	13.6	－	4.5	72.7	－	－	9.1	－	－
	原田	22	－	9.1	9.1	59.1	－	4.5	13.6	4.5	－
	吉永	25	8.0	－	12.0	60.0	4.0	4.0	8.0	－	4.0
	吉永北	7	28.6	14.3	14.3	42.9	－	－	－	－	－
	須津	41	9.8	7.3	4.9	43.9	9.8	－	22.0	2.4	－
	浮島	4	－	25.0	－	75.0	－	－	－	－	－
	元吉原	32	12.5	－	15.6	40.6	3.1	9.4	18.8	－	－
	富士駅北	63	1.6	3.2	19.0	50.8	－	1.6	23.8	－	－
	富士北	58	1.7	8.6	13.8	51.7	－	3.4	19.0	1.7	－
	富士駅南	80	6.3	2.5	11.3	48.8	6.3	2.5	20.0	2.5	－
	田子浦	66	9.1	－	3.0	71.2	1.5	－	13.6	1.5	－
	富士南	105	2.9	10.5	4.8	50.5	4.8	1.9	21.0	2.9	1.0
	岩松	60	3.3	6.7	13.3	46.7	1.7	1.7	23.3	1.7	1.7
	岩松北	51	5.9	2.0	5.9	56.9	5.9	3.9	19.6	－	－
	鷹岡	51	7.8	3.9	5.9	60.8	2.0	3.9	11.8	3.9	－
	丘	75	6.7	4.0	8.0	52.0	2.7	1.3	21.3	4.0	－
	天間	31	6.5	3.2	3.2	67.7	－	－	19.4	－	－
	富士川	9	－	11.1	－	55.6	－	－	33.3	－	－
	松野	17	－	17.6	5.9	41.2	－	－	35.3	－	－
	分からない	－	－	－	－	－	－	－	－	－	－
＜居住年数＞	3年未満	22	4.5	－	9.1	50.0	－	4.5	31.8	－	－
	３年以上５年未満	13	7.7	15.4	－	46.2	－	－	30.8	－	－
	５年以上10年未満	45	2.2	－	11.1	44.4	2.2	4.4	35.6	－	－
	10年以上20年未満	133	4.5	2.3	14.3	50.4	3.8	2.3	21.1	1.5	－
	20年以上30年未満	140	6.4	5.0	14.3	45.0	2.9	－	24.3	2.1	－
	30年以上	800	6.0	6.4	8.0	55.4	2.1	2.5	17.1	2.1	0.4
＜未既婚＞	結婚している	839	6.1	5.6	9.2	52.9	3.0	2.5	18.1	2.3	0.4
	結婚していない	181	1.7	4.4	13.8	51.9	－	1.7	24.9	1.7	－
	離婚または死別	120	9.2	5.8	6.7	54.2	1.7	1.7	20.8	－	－
	その他	1	－	－	－	100.0	－	－	－	－	－
＜ライフステージ＞	独身期	99	1.0	2.0	19.2	45.5	－	－	31.3	1.0	－
	家族形成期	62	3.2	3.2	14.5	45.2	6.5	1.6	25.8	－	－
	家族成長前期	135	3.7	3.0	15.6	46.7	4.4	3.7	21.5	1.5	－
	家族成長後期	102	5.9	2.9	14.7	59.8	2.0	2.0	11.8	1.0	－
	家族成熟期	179	7.3	2.8	6.7	54.7	4.5	3.4	17.9	2.8	－
	老齢期	449	7.8	8.0	5.6	54.1	0.9	2.0	18.5	2.4	0.7

問12　「富士まつり」に行かない理由

		全体（人）	日時が分からなかったから	会場が分からなかったから	交通の便が悪いから	仕事や用事があったから	ほかのイベントに行ったから	興味がなかったから	その他	特に理由はない	無回答
全　体		437	2.3	1.1	40.3	21.3	2.5	35.2	15.1	15.3	0.7
＜性別＞	男性	211	2.4	1.4	35.5	24.6	3.8	37.4	12.8	13.7	0.5
	女性	222	2.3	0.9	45.5	18.5	1.4	32.9	16.7	17.1	0.9
	その他	1	－	－	－	－	－	－	100.0	－	－
＜年代＞	20代以下	19	15.8	－	15.8	21.1	－	52.6	5.3	15.8	－
	30代	47	4.3	4.3	42.6	34.0	6.4	17.0	17.0	10.6	－
	40代	57	5.3	－	26.3	36.8	－	31.6	14.0	17.5	－
	50代	94	2.1	3.2	43.6	26.6	2.1	30.9	14.9	10.6	－
	60代	95	－	－	48.4	16.8	2.1	50.5	16.8	11.6	1.1
	70代以上	120	－	－	42.5	9.2	3.3	30.8	15.0	23.3	1.7
＜職業＞	農林漁業	4	－	－	75.0	25.0	－	50.0	25.0	－	－
	自営業	29	6.9	－	51.7	24.1	3.4	51.7	27.6	13.8	－
	経営・管理職	15	6.7	6.7	46.7	20.0	－	46.7	20.0	－	－
	事務職	43	－	－	44.2	23.3	2.3	18.6	14.0	20.9	－
	専門・技術職	53	7.5	1.9	52.8	24.5	7.5	39.6	18.9	9.4	－
	作業・技能職	71	－	2.8	32.4	29.6	－	28.2	11.3	15.5	1.4
	販売・サービス業	44	2.3	－	29.5	40.9	－	29.5	6.8	11.4	－
	保安職	5	－	－	－	60.0	20.0	－	－	20.0	－
	学生	3	33.3	－	－	－	－	66.7	－	33.3	－
	その他	15	－	－	33.3	53.3	6.7	40.0	6.7	－	－
	家事専業	76	1.3	1.3	39.5	7.9	1.3	31.6	21.1	25.0	2.6
	無職	75	－	－	44.0	4.0	2.7	45.3	12.0	14.7	－
＜家族構成＞	ひとり暮らし	62	－	－	25.8	29.0	3.2	33.9	9.7	19.4	－
	夫妻だけ	134	2.2	－	42.5	14.2	4.5	38.1	17.9	17.9	0.7
	親と子ども	187	2.7	2.1	44.4	20.3	0.5	33.2	15.5	13.9	0.5
	親と子どもと祖父母	34	5.9	2.9	41.2	35.3	2.9	26.5	14.7	14.7	2.9
	その他	15	－	－	33.3	33.3	－	46.7	6.7	－	－
＜居住形態＞	持ち家	355	2.0	1.4	44.2	20.6	2.3	34.6	14.1	16.1	0.8
	民営の借家	68	4.4	－	25.0	26.5	4.4	36.8	20.6	10.3	－
	公営住宅・雇用促進住宅	5	－	－	－	20.0	－	40.0	20.0	20.0	－
	社宅・寮・官舎	4	－	－	－	25.0	－	25.0	－	50.0	－
	その他	－	－	－	－	－	－	－	－	－	－
＜居住地区＞	吉原	11	－	－	36.4	36.4	－	54.5	－	18.2	－
	伝法	22	9.1	－	22.7	18.2	－	31.8	9.1	22.7	－
	今泉	25	－	－	36.0	24.0	－	40.0	12.0	20.0	－
	神戸	5	－	－	60.0	20.0	－	40.0	20.0	20.0	－
	広見	16	－	6.3	43.8	18.8	－	25.0	12.5	18.8	6.3
	青葉台	8	－	－	50.0	12.5	12.5	25.0	12.5	25.0	－
	大淵	19	10.5	10.5	42.1	26.3	－	21.1	5.3	5.3	－
	富士見台	9	－	－	－	11.1	－	22.2	44.4	33.3	－
	原田	10	－	－	20.0	50.0	10.0	30.0	－	30.0	－
	吉永	7	－	－	14.3	－	－	57.1	14.3	28.6	－
	吉永北	1	－	－	100.0	－	－	－	－	－	－
	須津	13	7.7	7.7	46.2	38.5	7.7	46.2	38.5	7.7	－
	浮島	2	－	－	100.0	－	－	100.0	－	－	－
	元吉原	13	－	－	46.2	30.8	－	38.5	－	－	－
	富士駅北	18	－	－	33.3	22.2	5.6	38.9	16.7	22.2	－
	富士北	16	6.3	6.3	25.0	12.5	－	43.8	18.8	25.0	－
	富士駅南	28	3.6	－	42.9	17.9	3.6	50.0	10.7	14.3	－
	田子浦	23	4.3	－	47.8	30.4	4.3	34.8	17.4	8.7	－
	富士南	42	－	－	35.7	23.8	－	33.3	9.5	23.8	－
	岩松	31	－	－	51.6	19.4	－	25.8	22.6	－	3.2
	岩松北	15	－	－	40.0	6.7	－	53.3	6.7	20.0	－
	鷹岡	28	－	－	32.1	17.9	－	35.7	28.6	14.3	－
	丘	23	4.3	－	60.9	17.4	4.3	13.0	17.4	13.0	－
	天間	11	－	－	63.6	9.1	18.2	18.2	18.2	18.2	－
	富士川	22	－	－	31.8	22.7	4.5	31.8	13.6	9.1	4.5
	松野	16	6.3	－	68.8	25.0	6.3	43.8	18.8	6.3	－
	分からない	－	－	－	－	－	－	－	－	－	－
＜居住年数＞	3年未満	26	15.4	3.8	23.1	30.8	7.7	19.2	23.1	7.7	3.8
	３年以上５年未満	17	5.9	－	41.2	52.9	5.9	17.6	－	11.8	－
	５年以上10年未満	26	3.8	－	19.2	38.5	3.8	38.5	26.9	7.7	－
	10年以上20年未満	49	2.0	－	36.7	28.6	－	30.6	18.4	12.2	－
	20年以上30年未満	45	－	2.2	53.3	22.2	2.2	28.9	17.8	13.3	－
	30年以上	270	1.1	1.1	43.0	15.6	2.2	39.3	13.0	17.8	0.7
＜未既婚＞	結婚している	290	2.4	0.7	44.8	18.3	2.8	34.5	18.6	14.5	0.7
	結婚していない	93	3.2	2.2	24.7	32.3	2.2	36.6	7.5	17.2	－
	離婚または死別	42	－	－	47.6	21.4	2.4	31.0	7.1	19.0	2.4
	その他	－	－	－	－	－	－	－	－	－	－
＜ライフステージ＞	独身期	28	7.1	3.6	17.9	25.0	3.6	46.4	7.1	14.3	－
	家族形成期	36	11.1	－	41.7	22.2	5.6	22.2	22.2	11.1	－
	家族成長前期	19	－	－	36.8	31.6	－	10.5	26.3	10.5	－
	家族成長後期	31	－	－	54.8	29.0	－	25.8	19.4	6.5	－
	家族成熟期	34	2.9	2.9	50.0	26.5	2.9	32.4	17.6	11.8	－
	老齢期	215	－	－	45.1	12.6	2.8	39.5	15.8	18.1	1.4

問13　過去の「富士まつり」のイベントで興味があるもの

		全体（人）	花火大会	市民総おどり	太鼓の競演	かぐや姫横丁	かぐやの里に紡ぐ民の舞	市民パフォーマンス	昔の遊びコーナー	富士山おかげ太鼓	特にない	無回答
全　体		1,693	82.8	28.9	16.2	26.5	6.0	12.0	7.7	10.8	10.8	2.2
＜性別＞	男性	743	78.9	25.7	16.4	26.6	6.2	11.4	7.7	9.2	14.4	2.4
	女性	931	86.0	31.7	16.0	26.5	5.7	12.6	7.7	12.2	8.1	2.0
	その他	8	87.5	－	12.5	－	－	－	－	－	－	12.5
＜年代＞	20代以下	112	81.3	15.2	8.0	28.6	1.8	8.0	7.1	3.6	13.4	－
	30代	175	82.9	17.7	9.7	30.9	3.4	7.4	12.0	8.0	14.9	－
	40代	297	87.9	23.9	10.1	29.0	4.7	11.8	8.8	8.4	8.8	0.3
	50代	395	86.6	23.0	13.9	34.2	6.8	11.9	6.1	9.4	10.4	0.5
	60代	315	81.9	33.3	18.7	23.2	7.9	12.1	5.1	12.1	12.4	2.2
	70代以上	388	76.5	44.3	26.3	16.8	6.7	15.5	9.0	16.8	8.8	7.2
＜職業＞	農林漁業	16	75.0	25.0	6.3	25.0	18.8	18.8	12.5	6.3	18.8	6.3
	自営業	95	78.9	28.4	14.7	22.1	4.2	11.6	9.5	11.6	12.6	5.3
	経営・管理職	65	83.1	24.6	16.9	30.8	7.7	4.6	7.7	12.3	12.3	－
	事務職	222	91.9	27.5	12.2	26.1	5.0	10.8	4.1	6.3	5.0	0.5
	専門・技術職	233	85.4	26.2	15.5	36.1	7.3	12.4	10.3	11.6	10.7	－
	作業・技能職	282	79.4	21.6	13.5	27.3	5.7	9.6	3.9	7.4	16.0	1.1
	販売・サービス業	171	86.0	27.5	11.7	24.6	4.1	11.7	8.8	8.8	11.7	－
	保安職	14	78.6	35.7	14.3	21.4	7.1	14.3	－	14.3	7.1	7.1
	学生	18	94.4	22.2	11.1	38.9	－	5.6	11.1	－	5.6	－
	その他	67	79.1	22.4	10.4	29.9	7.5	16.4	7.5	6.0	13.4	3.0
	家事専業	251	82.9	38.6	20.3	21.9	7.2	12.7	10.4	15.5	6.4	5.2
	無職	243	76.1	35.8	25.5	21.0	5.8	15.6	8.2	16.9	12.8	4.9
＜家族構成＞	ひとり暮らし	167	76.0	28.1	13.8	20.4	4.2	12.0	3.6	7.8	13.8	4.8
	夫妻だけ	463	79.5	31.5	19.9	22.5	6.0	10.2	6.9	12.5	13.0	2.8
	親と子ども	840	84.9	27.5	15.2	28.6	6.2	13.2	8.7	10.7	9.8	1.4
	親と子どもと祖父母	165	90.3	30.9	13.9	31.5	7.9	9.7	9.7	8.5	7.3	0.6
	その他	45	82.2	28.9	13.3	31.1	2.2	17.8	6.7	15.6	8.9	4.4
＜居住形態＞	持ち家	1,413	83.2	30.4	17.6	26.0	6.5	12.3	7.4	11.1	10.2	2.3
	民営の借家	232	84.1	22.0	9.1	29.7	2.6	9.9	9.5	8.2	13.4	1.3
	公営住宅・雇用促進住宅	20	70.0	25.0	10.0	20.0	10.0	15.0	5.0	10.0	15.0	5.0
	社宅・寮・官舎	12	58.3	16.7	8.3	16.7	8.3	－	8.3	16.7	25.0	8.3
	その他	4	75.0	－	－	25.0	－	25.0	－	25.0	25.0	－
＜居住地区＞	吉原	61	88.5	31.1	27.9	47.5	14.8	3.3	6.6	6.6	8.2	－
	伝法	99	88.9	39.4	17.2	33.3	8.1	15.2	9.1	13.1	6.1	2.0
	今泉	81	82.7	34.6	18.5	23.5	3.7	8.6	7.4	14.8	12.3	1.2
	神戸	29	75.9	31.0	20.7	17.2	13.8	13.8	6.9	6.9	10.3	6.9
	広見	65	80.0	30.8	10.8	29.2	4.6	18.5	7.7	13.8	13.8	1.5
	青葉台	41	80.5	24.4	17.1	29.3	2.4	12.2	9.8	7.3	12.2	2.4
	大淵	78	85.9	28.2	23.1	30.8	5.1	11.5	6.4	12.8	5.1	3.8
	富士見台	34	88.2	32.4	20.6	8.8	2.9	2.9	2.9	20.6	11.8	－
	原田	33	81.8	24.2	21.2	18.2	6.1	18.2	12.1	9.1	12.1	3.0
	吉永	32	78.1	37.5	9.4	28.1	3.1	9.4	6.3	6.3	12.5	6.3
	吉永北	8	100.0	75.0	－	12.5	25.0	50.0	－	25.0	－	－
	須津	59	79.7	27.1	6.8	15.3	6.8	15.3	3.4	16.9	10.2	3.4
	浮島	7	57.1	28.6	42.9	28.6	－	14.3	－	14.3	14.3	14.3
	元吉原	46	78.3	37.0	13.0	21.7	6.5	21.7	13.0	4.3	15.2	－
	富士駅北	87	86.2	24.1	10.3	24.1	5.7	8.0	9.2	14.9	11.5	－
	富士北	79	83.5	27.8	13.9	29.1	5.1	11.4	11.4	12.7	6.3	3.8
	富士駅南	116	75.0	25.0	11.2	23.3	3.4	12.9	3.4	8.6	18.1	2.6
	田子浦	94	88.3	35.1	9.6	24.5	6.4	13.8	2.1	6.4	9.6	－
	富士南	158	82.3	29.7	14.6	29.1	6.3	13.3	12.0	9.5	11.4	1.3
	岩松	96	79.2	22.9	20.8	25.0	3.1	12.5	3.1	12.5	12.5	4.2
	岩松北	70	85.7	18.6	14.3	27.1	5.7	5.7	4.3	10.0	8.6	2.9
	鷹岡	84	79.8	25.0	22.6	20.2	3.6	11.9	9.5	8.3	14.3	2.4
	丘	102	88.2	30.4	10.8	26.5	8.8	8.8	10.8	6.9	5.9	1.0
	天間	47	91.5	34.0	12.8	40.4	4.3	6.4	4.3	10.6	4.3	4.3
	富士川	37	78.4	21.6	29.7	29.7	10.8	13.5	18.9	13.5	13.5	2.7
	松野	37	67.6	16.2	32.4	18.9	5.4	13.5	10.8	13.5	21.6	5.4
	分からない	－	－	－	－	－	－	－	－	－	－	－
＜居住年数＞	3年未満	71	83.1	15.5	9.9	33.8	4.2	8.5	12.7	9.9	16.9	－
	３年以上５年未満	39	74.4	12.8	15.4	30.8	2.6	5.1	7.7	12.8	20.5	－
	５年以上10年未満	79	81.0	17.7	15.2	31.6	5.1	7.6	12.7	10.1	15.2	－
	10年以上20年未満	187	85.0	20.9	15.0	21.9	4.8	12.3	6.4	7.5	9.1	1.1
	20年以上30年未満	199	80.4	29.1	13.6	30.7	4.5	13.1	7.0	8.5	14.1	－
	30年以上	1,108	83.3	32.4	17.3	25.4	6.6	12.5	7.4	11.8	9.5	3.2
＜未既婚＞	結婚している	1,182	84.2	30.1	16.9	26.7	5.8	12.1	8.0	10.7	10.2	1.9
	結婚していない	301	78.4	21.3	13.3	28.6	6.3	8.0	8.3	8.0	14.6	1.7
	離婚または死別	173	82.1	32.9	15.0	23.1	4.6	17.3	5.2	15.6	9.8	4.6
	その他	3	66.7	66.7	33.3	－	33.3	－	33.3	33.3	－	－
＜ライフステージ＞	独身期	143	77.6	16.1	10.5	28.0	3.5	8.4	7.7	4.2	17.5	－
	家族形成期	107	90.7	19.6	10.3	30.8	3.7	5.6	12.1	7.5	9.3	－
	家族成長前期	160	88.1	22.5	8.8	35.0	2.5	15.6	16.3	8.1	6.3	－
	家族成長後期	136	89.7	22.8	10.3	31.6	4.4	14.7	2.9	6.6	8.8	－
	家族成熟期	224	85.7	20.5	13.4	33.5	5.8	9.4	6.3	8.9	11.6	0.9
	老齢期	703	78.9	39.4	22.9	19.6	7.3	13.9	7.3	14.7	10.4	5.0

問14　観光ＰＲ大使「かぐや姫」の認知度

		全体（人）	「かぐや姫」がいて、市内外でＰＲ活動をしていることを知っている	「かぐや姫」がいることは知っているが、ＰＲ活動をしていることは知らない	全く知らない	無回答
全　体		1,693	51.9	33.7	13.2	1.2
＜性別＞	男性	743	47.0	34.2	17.8	1.1
	女性	931	56.3	33.0	9.6	1.2
	その他	8	12.5	62.5	－	25.0
＜年代＞	20代以下	112	33.0	37.5	29.5	－
	30代	175	48.6	24.0	27.4	－
	40代	297	49.8	36.4	13.1	0.7
	50代	395	53.9	35.4	10.4	0.3
	60代	315	57.1	32.4	8.9	1.6
	70代以上	388	54.4	33.8	8.5	3.4
＜職業＞	農林漁業	16	56.3	37.5	6.3	－
	自営業	95	61.1	25.3	12.6	1.1
	経営・管理職	65	53.8	30.8	15.4	－
	事務職	222	62.2	27.9	9.5	0.5
	専門・技術職	233	53.6	33.9	12.4	－
	作業・技能職	282	47.2	35.1	17.4	0.4
	販売・サービス業	171	49.7	33.3	15.8	1.2
	保安職	14	42.9	35.7	21.4	－
	学生	18	38.9	44.4	16.7	－
	その他	67	40.3	35.8	19.4	4.5
	家事専業	251	53.8	34.7	9.2	2.4
	無職	243	46.5	37.9	12.8	2.9
＜家族構成＞	ひとり暮らし	167	40.7	33.5	23.4	2.4
	夫妻だけ	463	54.2	32.6	11.7	1.5
	親と子ども	840	52.1	35.2	11.7	1.0
	親と子どもと祖父母	165	58.2	30.9	10.9	－
	その他	45	46.7	26.7	24.4	2.2
＜居住形態＞	持ち家	1,413	54.7	33.8	10.2	1.3
	民営の借家	232	38.8	34.9	25.9	0.4
	公営住宅・雇用促進住宅	20	35.0	25.0	40.0	－
	社宅・寮・官舎	12	25.0	8.3	58.3	8.3
	その他	4	25.0	25.0	25.0	25.0
＜居住地区＞	吉原	61	47.5	37.7	13.1	1.6
	伝法	99	56.6	34.3	9.1	－
	今泉	81	49.4	35.8	14.8	－
	神戸	29	75.9	20.7	3.4	－
	広見	65	47.7	33.8	16.9	1.5
	青葉台	41	65.9	19.5	12.2	2.4
	大淵	78	46.2	39.7	14.1	－
	富士見台	34	47.1	35.3	17.6	－
	原田	33	39.4	36.4	18.2	6.1
	吉永	32	46.9	37.5	12.5	3.1
	吉永北	8	75.0	12.5	12.5	－
	須津	59	49.2	35.6	15.3	－
	浮島	7	42.9	28.6	28.6	－
	元吉原	46	50.0	37.0	10.9	2.2
	富士駅北	87	54.0	28.7	16.1	1.1
	富士北	79	62.0	30.4	7.6	－
	富士駅南	116	53.4	37.1	8.6	0.9
	田子浦	94	58.5	31.9	9.6	－
	富士南	158	49.4	32.3	17.1	1.3
	岩松	96	52.1	29.2	17.7	1.0
	岩松北	70	45.7	35.7	15.7	2.9
	鷹岡	84	42.9	36.9	17.9	2.4
	丘	102	56.9	35.3	4.9	2.9
	天間	47	53.2	31.9	12.8	2.1
	富士川	37	48.6	35.1	13.5	2.7
	松野	37	51.4	37.8	10.8	－
	分からない	－	－	－	－	－
＜居住年数＞	3年未満	71	21.1	21.1	57.7	－
	３年以上５年未満	39	20.5	23.1	56.4	－
	５年以上10年未満	79	38.0	38.0	24.1	－
	10年以上20年未満	187	44.4	41.7	13.9	－
	20年以上30年未満	199	51.8	33.7	14.6	－
	30年以上	1,108	57.4	33.0	7.7	1.9
＜未既婚＞	結婚している	1,182	56.6	32.1	10.2	1.2
	結婚していない	301	39.2	33.2	26.2	1.3
	離婚または死別	173	43.9	43.9	11.6	0.6
	その他	3	66.7	33.3	－	－
＜ライフステージ＞	独身期	143	37.1	32.2	30.8	－
	家族形成期	107	48.6	28.0	23.4	－
	家族成長前期	160	53.1	36.3	10.6	－
	家族成長後期	136	58.1	30.9	11.0	－
	家族成熟期	224	54.5	36.2	8.9	0.4
	老齢期	703	55.6	33.1	8.7	2.6

問15　今後の「富士まつり」の意向

		全体（人）	富士市民が見て楽しむ祭り	富士市民が参加して楽しむ祭り	市外の人が見て楽しむ祭り	市外の人が参加して楽しむ祭り	その他	分からない	無回答
全　体		1,693	34.4	37.3	5.1	3.7	2.6	15.1	1.7
＜性別＞	男性	743	38.2	31.4	7.0	3.5	3.2	15.3	1.3
	女性	931	31.7	42.1	3.7	4.0	2.1	14.5	1.9
	その他	8	25.0	25.0	－	－	－	50.0	－
＜年代＞	20代以下	112	36.6	35.7	2.7	3.6	1.8	19.6	－
	30代	175	36.6	37.7	6.3	5.1	3.4	10.9	－
	40代	297	34.7	37.0	5.1	4.4	3.7	13.8	1.3
	50代	395	32.9	38.2	6.1	4.1	2.5	15.4	0.8
	60代	315	31.4	39.4	5.4	2.9	3.2	17.1	0.6
	70代以上	388	37.1	35.1	4.1	3.1	1.3	14.4	4.9
＜職業＞	農林漁業	16	37.5	31.3	－	－	12.5	18.8	－
	自営業	95	34.7	34.7	3.2	3.2	3.2	16.8	4.2
	経営・管理職	65	27.7	43.1	7.7	6.2	1.5	12.3	1.5
	事務職	222	37.4	41.9	5.0	1.8	3.2	9.9	0.9
	専門・技術職	233	35.6	45.1	2.6	5.2	3.0	8.6	－
	作業・技能職	282	37.6	29.4	7.1	4.6	3.2	17.7	0.4
	販売・サービス業	171	32.2	40.9	4.7	1.2	1.2	19.3	0.6
	保安職	14	28.6	28.6	14.3	－	7.1	21.4	－
	学生	18	38.9	22.2	－	16.7	5.6	16.7	－
	その他	67	23.9	44.8	6.0	3.0	1.5	16.4	4.5
	家事専業	251	31.9	39.0	4.0	5.2	1.2	15.5	3.2
	無職	243	35.8	30.0	6.2	2.9	2.9	18.9	3.3
＜家族構成＞	ひとり暮らし	167	34.1	28.1	7.2	6.6	1.8	20.4	1.8
	夫妻だけ	463	32.6	38.0	5.8	3.9	2.4	14.9	2.4
	親と子ども	840	35.2	39.0	4.4	3.0	2.9	14.5	1.0
	親と子どもと祖父母	165	38.2	39.4	4.8	4.2	2.4	9.7	1.2
	その他	45	28.9	28.9	4.4	4.4	4.4	26.7	2.2
＜居住形態＞	持ち家	1,413	34.5	37.9	5.4	3.5	2.7	14.4	1.7
	民営の借家	232	34.1	35.3	3.9	5.2	2.6	18.1	0.9
	公営住宅・雇用促進住宅	20	55.0	30.0	－	5.0	－	10.0	－
	社宅・寮・官舎	12	16.7	16.7	8.3	8.3	－	41.7	8.3
	その他	4	25.0	50.0	－	－	－	25.0	－
＜居住地区＞	吉原	61	34.4	37.7	6.6	3.3	1.6	16.4	－
	伝法	99	38.4	39.4	6.1	8.1	－	7.1	1.0
	今泉	81	29.6	38.3	1.2	3.7	6.2	21.0	－
	神戸	29	24.1	55.2	13.8	3.4	－	3.4	－
	広見	65	32.3	35.4	3.1	6.2	1.5	21.5	－
	青葉台	41	46.3	39.0	7.3	－	2.4	4.9	－
	大淵	78	34.6	38.5	7.7	5.1	3.8	6.4	3.8
	富士見台	34	38.2	38.2	2.9	－	2.9	17.6	－
	原田	33	30.3	33.3	3.0	3.0	6.1	21.2	3.0
	吉永	32	25.0	37.5	9.4	6.3	－	15.6	6.3
	吉永北	8	37.5	37.5	12.5	12.5	－	－	－
	須津	59	42.4	20.3	8.5	5.1	1.7	20.3	1.7
	浮島	7	57.1	－	－	－	14.3	28.6	－
	元吉原	46	45.7	23.9	4.3	6.5	2.2	17.4	－
	富士駅北	87	26.4	37.9	9.2	2.3	4.6	18.4	1.1
	富士北	79	36.7	32.9	6.3	8.9	－	15.2	－
	富士駅南	116	29.3	42.2	3.4	1.7	1.7	20.7	0.9
	田子浦	94	34.0	43.6	5.3	2.1	2.1	11.7	1.1
	富士南	158	29.7	48.7	3.2	1.3	1.9	13.3	1.9
	岩松	96	35.4	34.4	6.3	3.1	3.1	14.6	3.1
	岩松北	70	51.4	28.6	2.9	2.9	－	10.0	4.3
	鷹岡	84	31.0	27.4	4.8	2.4	4.8	26.2	3.6
	丘	102	31.4	40.2	4.9	3.9	4.9	12.7	2.0
	天間	47	34.0	42.6	－	6.4	2.1	12.8	2.1
	富士川	37	32.4	35.1	8.1	5.4	5.4	13.5	－
	松野	37	40.5	35.1	－	－	2.7	18.9	2.7
	分からない	－	－	－	－	－	－	－	－
＜居住年数＞	3年未満	71	32.4	33.8	4.2	5.6	4.2	19.7	－
	３年以上５年未満	39	35.9	28.2	10.3	7.7	－	17.9	－
	５年以上10年未満	79	39.2	35.4	5.1	－	1.3	16.5	2.5
	10年以上20年未満	187	38.5	38.5	3.2	4.8	1.6	12.3	1.1
	20年以上30年未満	199	33.2	38.2	5.0	2.5	5.0	15.6	0.5
	30年以上	1,108	33.9	37.5	5.3	3.7	2.4	15.0	2.1
＜未既婚＞	結婚している	1,182	35.2	39.2	5.1	2.8	2.5	13.5	1.8
	結婚していない	301	32.6	29.6	6.6	6.0	4.0	19.9	1.3
	離婚または死別	173	34.1	37.0	2.9	5.2	0.6	18.5	1.7
	その他	3	33.3	66.7	－	－	－	－	－
＜ライフステージ＞	独身期	143	32.2	32.2	4.9	7.0	2.8	21.0	－
	家族形成期	107	37.4	39.3	6.5	0.9	3.7	12.1	－
	家族成長前期	160	43.8	44.4	3.1	2.5	3.1	3.1	－
	家族成長後期	136	34.6	43.4	4.4	1.5	1.5	14.0	0.7
	家族成熟期	224	32.6	38.4	5.4	2.7	3.1	17.4	0.4
	老齢期	703	34.6	37.0	4.7	3.0	2.1	15.6	3.0

問16　「富士まつり」の開催時期

		全体（人）	今のままでよい	4月～6月がよい	10月～12月がよい	1月～3月がよい	いつでもよい	分からない	無回答
全　体		1,693	25.6	14.9	35.8	2.1	10.7	9.7	1.1
＜性別＞	男性	743	29.5	15.1	31.4	2.4	11.2	9.4	1.1
	女性	931	22.7	14.8	39.4	1.9	10.1	9.9	1.2
	その他	8	－	25.0	37.5	－	25.0	12.5	－
＜年代＞	20代以下	112	25.9	21.4	29.5	－	17.0	6.3	－
	30代	175	18.9	20.6	37.7	5.1	9.1	8.6	－
	40代	297	18.9	14.1	46.8	2.4	8.1	9.1	0.7
	50代	395	26.3	12.2	38.7	3.5	12.4	6.3	0.5
	60代	315	28.3	13.0	35.6	1.6	10.2	10.5	1.0
	70代以上	388	30.4	16.0	25.8	0.3	9.8	14.7	3.1
＜職業＞	農林漁業	16	43.8	6.3	31.3	－	12.5	6.3	－
	自営業	95	31.6	11.6	35.8	2.1	8.4	9.5	1.1
	経営・管理職	65	36.9	10.8	27.7	7.7	9.2	6.2	1.5
	事務職	222	21.2	13.1	44.6	2.3	11.7	6.8	0.5
	専門・技術職	233	24.0	16.7	39.9	1.7	9.0	8.6	－
	作業・技能職	282	22.3	16.0	37.6	4.3	11.3	7.8	0.7
	販売・サービス業	171	25.7	18.1	33.9	1.8	11.7	8.8	－
	保安職	14	14.3	14.3	42.9	－	14.3	14.3	－
	学生	18	27.8	11.1	33.3	－	22.2	5.6	－
	その他	67	25.4	10.4	46.3	1.5	4.5	9.0	3.0
	家事専業	251	23.5	15.9	31.9	1.2	11.6	13.1	2.8
	無職	243	29.2	15.2	28.0	0.4	10.3	14.8	2.1
＜家族構成＞	ひとり暮らし	167	29.3	10.2	24.6	4.2	10.8	19.8	1.2
	夫妻だけ	463	26.1	13.8	37.4	2.2	9.5	9.5	1.5
	親と子ども	840	24.4	15.8	36.9	2.0	11.2	8.8	0.8
	親と子どもと祖父母	165	26.1	15.8	39.4	1.2	12.1	4.2	1.2
	その他	45	26.7	22.2	31.1	－	6.7	13.3	－
＜居住形態＞	持ち家	1,413	26.3	14.2	36.4	2.1	10.3	9.6	1.2
	民営の借家	232	22.0	20.3	31.9	2.6	12.9	9.9	0.4
	公営住宅・雇用促進住宅	20	25.0	10.0	55.0	－	5.0	5.0	－
	社宅・寮・官舎	12	25.0	16.7	8.3	－	16.7	25.0	8.3
	その他	4	－	－	25.0	－	25.0	50.0	－
＜居住地区＞	吉原	61	18.0	11.5	47.5	－	14.8	8.2	－
	伝法	99	28.3	18.2	28.3	2.0	15.2	6.1	2.0
	今泉	81	30.9	17.3	29.6	－	12.3	9.9	－
	神戸	29	27.6	13.8	37.9	6.9	3.4	6.9	3.4
	広見	65	32.3	12.3	32.3	1.5	4.6	16.9	－
	青葉台	41	24.4	14.6	43.9	2.4	12.2	2.4	－
	大淵	78	29.5	17.9	33.3	1.3	10.3	6.4	1.3
	富士見台	34	29.4	11.8	35.3	－	8.8	14.7	－
	原田	33	18.2	18.2	36.4	－	9.1	15.2	3.0
	吉永	32	21.9	15.6	37.5	3.1	12.5	6.3	3.1
	吉永北	8	62.5	25.0	12.5	－	－	－	－
	須津	59	27.1	13.6	28.8	1.7	13.6	13.6	1.7
	浮島	7	28.6	28.6	28.6	－	－	14.3	－
	元吉原	46	13.0	19.6	34.8	2.2	19.6	10.9	－
	富士駅北	87	19.5	16.1	34.5	2.3	13.8	12.6	1.1
	富士北	79	27.8	12.7	29.1	2.5	12.7	15.2	－
	富士駅南	116	22.4	12.9	40.5	2.6	12.1	8.6	0.9
	田子浦	94	24.5	17.0	42.6	2.1	6.4	7.4	－
	富士南	158	26.6	13.3	35.4	3.2	13.9	7.0	0.6
	岩松	96	25.0	18.8	32.3	2.1	8.3	12.5	1.0
	岩松北	70	28.6	7.1	44.3	1.4	7.1	7.1	4.3
	鷹岡	84	20.2	14.3	42.9	1.2	6.0	11.9	3.6
	丘	102	26.5	13.7	33.3	4.9	10.8	9.8	1.0
	天間	47	31.9	17.0	42.6	4.3	2.1	－	2.1
	富士川	37	18.9	13.5	40.5	－	16.2	10.8	－
	松野	37	27.0	21.6	24.3	2.7	2.7	21.6	－
	分からない	－	－	－	－	－	－	－	－
＜居住年数＞	3年未満	71	23.9	21.1	28.2	4.2	9.9	12.7	－
	３年以上５年未満	39	12.8	20.5	41.0	2.6	12.8	10.3	－
	５年以上10年未満	79	13.9	25.3	40.5	3.8	8.9	7.6	－
	10年以上20年未満	187	23.0	13.9	40.1	3.2	13.9	5.9	－
	20年以上30年未満	199	22.6	14.6	41.7	2.0	11.6	7.5	－
	30年以上	1,108	27.7	14.0	34.1	1.7	10.0	10.8	1.6
＜未既婚＞	結婚している	1,182	24.8	14.8	38.7	2.2	9.6	8.5	1.3
	結婚していない	301	26.9	15.6	28.9	2.0	12.6	13.0	1.0
	離婚または死別	173	26.0	16.2	31.2	2.3	13.3	11.0	－
	その他	3	66.7	33.3	－	－	－	－	－
＜ライフステージ＞	独身期	143	25.9	16.1	30.1	1.4	16.8	9.8	－
	家族形成期	107	14.0	29.0	43.9	1.9	7.5	3.7	－
	家族成長前期	160	15.0	21.3	44.4	4.4	10.0	5.0	－
	家族成長後期	136	26.5	8.8	44.9	1.5	11.8	5.9	0.7
	家族成熟期	224	24.1	12.1	43.3	2.7	9.8	7.6	0.4
	老齢期	703	29.4	14.7	30.2	0.9	10.0	12.8	2.1

問18　自転車の所有台数

		全体（人）	1台持っている	2台持っている	3台以上持っている	持っていない（0台）	無回答
全　体		1,693	26.8	17.6	9.5	45.6	0.5
＜性別＞	男性	743	28.3	19.1	10.1	42.1	0.4
	女性	931	25.7	16.4	8.9	48.7	0.3
	その他	8	25.0	－	12.5	50.0	12.5
＜年代＞	20代以下	112	36.6	22.3	10.7	30.4	－
	30代	175	22.9	16.0	9.7	51.4	－
	40代	297	22.9	24.9	19.9	32.3	－
	50代	395	29.1	18.0	9.4	43.5	－
	60代	315	26.0	15.2	3.8	54.6	0.3
	70代以上	388	27.1	12.6	5.4	53.1	1.8
＜職業＞	農林漁業	16	37.5	18.8	12.5	31.3	－
	自営業	95	26.3	20.0	13.7	38.9	1.1
	経営・管理職	65	36.9	23.1	6.2	33.8	－
	事務職	222	25.7	17.1	10.8	45.9	0.5
	専門・技術職	233	26.6	19.3	13.3	40.8	－
	作業・技能職	282	27.7	17.7	8.5	46.1	－
	販売・サービス業	171	30.4	17.0	9.9	42.7	－
	保安職	14	35.7	21.4	21.4	21.4	－
	学生	18	16.7	50.0	22.2	11.1	－
	その他	67	22.4	16.4	9.0	50.7	1.5
	家事専業	251	22.7	15.1	6.4	55.4	0.4
	無職	243	27.6	13.6	6.2	51.0	1.6
＜家族構成＞	ひとり暮らし	167	26.9	3.6	1.2	67.7	0.6
	夫妻だけ	463	29.2	12.7	3.2	54.4	0.4
	親と子ども	840	26.1	21.4	12.6	39.5	0.4
	親と子どもと祖父母	165	23.0	27.9	18.8	30.3	－
	その他	45	24.4	11.1	11.1	48.9	4.4
＜居住形態＞	持ち家	1,413	26.3	18.6	10.4	44.2	0.4
	民営の借家	232	29.7	13.8	5.2	51.3	－
	公営住宅・雇用促進住宅	20	20.0	5.0	－	75.0	－
	社宅・寮・官舎	12	25.0	8.3	－	66.7	－
	その他	4	50.0	－	－	25.0	25.0
＜居住地区＞	吉原	61	18.0	16.4	11.5	54.1	－
	伝法	99	29.3	15.2	8.1	47.5	－
	今泉	81	25.9	9.9	2.5	61.7	－
	神戸	29	13.8	3.4	6.9	75.9	－
	広見	65	21.5	13.8	4.6	56.9	3.1
	青葉台	41	7.3	9.8	9.8	73.2	－
	大淵	78	11.5	10.3	－	76.9	1.3
	富士見台	34	17.6	2.9	2.9	76.5	－
	原田	33	21.2	24.2	6.1	48.5	－
	吉永	32	25.0	21.9	6.3	43.8	3.1
	吉永北	8	－	12.5	25.0	62.5	－
	須津	59	15.3	18.6	22.0	44.1	－
	浮島	7	14.3	14.3	14.3	57.1	－
	元吉原	46	26.1	15.2	23.9	34.8	－
	富士駅北	87	35.6	21.8	10.3	32.2	－
	富士北	79	32.9	19.0	11.4	36.7	－
	富士駅南	116	39.7	30.2	10.3	19.8	－
	田子浦	94	45.7	17.0	14.9	22.3	－
	富士南	158	31.0	29.1	11.4	28.5	－
	岩松	96	31.3	20.8	9.4	38.5	－
	岩松北	70	24.3	14.3	17.1	44.3	－
	鷹岡	84	21.4	11.9	3.6	61.9	1.2
	丘	102	29.4	16.7	3.9	49.0	1.0
	天間	47	17.0	8.5	6.4	66.0	2.1
	富士川	37	27.0	8.1	13.5	48.6	2.7
	松野	37	24.3	21.6	5.4	48.6	－
	分からない	－	－	－	－	－	－
＜居住年数＞	3年未満	71	32.4	9.9	1.4	56.3	－
	３年以上５年未満	39	28.2	15.4	5.1	51.3	－
	５年以上10年未満	79	24.1	22.8	5.1	48.1	－
	10年以上20年未満	187	26.7	24.6	22.5	26.2	－
	20年以上30年未満	199	31.7	23.1	11.1	34.2	－
	30年以上	1,108	25.6	15.7	7.9	50.1	0.6
＜未既婚＞	結婚している	1,182	25.9	19.8	11.1	42.9	0.3
	結婚していない	301	29.9	14.3	7.0	48.2	0.7
	離婚または死別	173	25.4	9.8	2.9	61.8	－
	その他	3	33.3	－	－	66.7	－
＜ライフステージ＞	独身期	143	35.0	16.1	11.9	37.1	－
	家族形成期	107	22.4	13.1	0.9	63.6	－
	家族成長前期	160	18.8	33.8	27.5	20.0	－
	家族成長後期	136	22.1	36.0	30.9	11.0	－
	家族成熟期	224	32.6	14.7	6.7	46.0	－
	老齢期	703	26.6	13.8	4.7	53.8	1.1

問19　自転車の利用頻度

		全体（人）	週に5日以上	週に3～4日程度	週に1～2日程度	月に1～3日程度	ほとんど利用しない	無回答
全　体		913	10.5	6.1	6.0	12.8	63.3	1.2
＜性別＞	男性	427	11.9	8.0	7.0	16.6	55.0	1.4
	女性	475	9.3	3.8	5.3	9.5	71.2	1.1
	その他	3	33.3	33.3	－	－	33.3	－
＜年代＞	20代以下	78	19.2	6.4	5.1	7.7	61.5	－
	30代	85	16.5	2.4	3.5	14.1	62.4	1.2
	40代	201	8.0	3.5	5.0	12.4	70.6	0.5
	50代	223	7.2	6.3	4.0	16.1	65.9	0.4
	60代	142	9.2	7.7	8.5	10.6	60.6	3.5
	70代以上	175	12.6	8.6	9.1	12.6	55.4	1.7
＜職業＞	農林漁業	11	9.1	9.1	－	18.2	63.6	－
	自営業	57	12.3	1.8	－	5.3	80.7	－
	経営・管理職	43	4.7	2.3	4.7	18.6	67.4	2.3
	事務職	119	10.1	4.2	3.4	15.1	67.2	－
	専門・技術職	138	13.8	5.1	5.8	15.9	59.4	－
	作業・技能職	152	9.2	5.9	2.6	14.5	65.8	2.0
	販売・サービス業	98	8.2	8.2	5.1	10.2	66.3	2.0
	保安職	11	18.2	－	9.1	18.2	54.5	－
	学生	16	43.8	12.5	6.3	－	37.5	－
	その他	32	6.3	－	6.3	15.6	71.9	－
	家事専業	111	4.5	4.5	7.2	10.8	69.4	3.6
	無職	115	13.9	13.0	16.5	9.6	46.1	0.9
＜家族構成＞	ひとり暮らし	53	13.2	5.7	9.4	11.3	58.5	1.9
	夫妻だけ	209	8.1	9.1	6.7	13.9	61.7	0.5
	親と子ども	505	10.9	5.1	5.1	13.5	64.2	1.2
	親と子どもと祖父母	115	10.4	4.3	7.0	10.4	67.0	0.9
	その他	21	19.0	－	9.5	4.8	57.1	9.5
＜居住形態＞	持ち家	782	10.0	5.9	6.0	13.7	63.4	1.0
	民営の借家	113	15.0	5.3	6.2	7.1	63.7	2.7
	公営住宅・雇用促進住宅	5	－	－	20.0	－	80.0	－
	社宅・寮・官舎	4	－	50.0	－	－	50.0	－
	その他	2	50.0	－	－	－	50.0	－
＜居住地区＞	吉原	28	10.7	7.1	－	3.6	78.6	－
	伝法	52	11.5	－	7.7	15.4	65.4	－
	今泉	31	9.7	6.5	－	9.7	71.0	3.2
	神戸	7	－	－	－	14.3	85.7	－
	広見	26	11.5	7.7	7.7	19.2	53.8	－
	青葉台	11	18.2	－	9.1	18.2	45.5	9.1
	大淵	17	5.9	－	5.9	5.9	82.4	－
	富士見台	8	12.5	12.5	12.5	－	62.5	－
	原田	17	11.8	11.8	－	11.8	64.7	－
	吉永	17	－	－	5.9	11.8	82.4	－
	吉永北	3	－	－	－	33.3	66.7	－
	須津	33	18.2	3.0	6.1	12.1	57.6	3.0
	浮島	3	33.3	－	－	－	66.7	－
	元吉原	30	6.7	16.7	13.3	3.3	60.0	－
	富士駅北	59	10.2	11.9	11.9	15.3	49.2	1.7
	富士北	50	10.0	6.0	10.0	14.0	60.0	－
	富士駅南	93	16.1	4.3	5.4	10.8	62.4	1.1
	田子浦	73	5.5	6.8	4.1	21.9	60.3	1.4
	富士南	113	15.0	5.3	6.2	8.8	62.8	1.8
	岩松	59	10.2	10.2	6.8	16.9	55.9	－
	岩松北	39	10.3	5.1	2.6	10.3	69.2	2.6
	鷹岡	31	12.9	3.2	3.2	12.9	64.5	3.2
	丘	51	2.0	2.0	7.8	9.8	76.5	2.0
	天間	15	6.7	－	6.7	26.7	60.0	－
	富士川	18	11.1	16.7	－	16.7	55.6	－
	松野	19	5.3	5.3	－	10.5	78.9	－
	分からない	－	－	－	－	－	－	－
＜居住年数＞	3年未満	31	9.7	9.7	6.5	12.9	58.1	3.2
	３年以上５年未満	19	15.8	－	15.8	5.3	63.2	－
	５年以上10年未満	41	12.2	7.3	4.9	4.9	70.7	－
	10年以上20年未満	138	13.8	5.1	2.9	11.6	65.9	0.7
	20年以上30年未満	131	9.2	7.6	3.8	15.3	64.1	－
	30年以上	546	9.9	5.7	7.0	13.4	62.5	1.6
＜未既婚＞	結婚している	671	8.5	5.8	6.0	14.0	64.7	1.0
	結婚していない	154	20.1	7.8	7.1	10.4	52.6	1.9
	離婚または死別	66	12.1	1.5	1.5	6.1	77.3	1.5
	その他	1	－	100.0	－	－	－	－
＜ライフステージ＞	独身期	90	20.0	6.7	4.4	11.1	57.8	－
	家族形成期	39	17.9	－	－	15.4	66.7	－
	家族成長前期	128	4.7	3.9	7.0	16.4	67.2	0.8
	家族成長後期	121	9.9	6.6	3.3	17.4	62.8	－
	家族成熟期	121	3.3	4.1	2.5	9.9	80.2	－
	老齢期	317	11.0	8.2	8.8	11.7	57.7	2.5

問20　所有自転車の機能・付属品

		全体（人）	電動アシスト機能がついている	チャイルドシートがついている	チャイルドシート用のレインカバーを使用している	極太タイヤがついている	ワイドバスケット（横幅の広い前かご）がついている	当てはまるものはない	無回答
全　体		324	26.9	3.7	0.6	1.9	17.3	52.5	6.2
＜性別＞	男性	186	26.3	2.2	－	1.6	14.5	57.0	5.9
	女性	132	27.3	6.1	1.5	2.3	21.2	47.0	6.1
	その他	2	100.0	－	－	－	－	－	－
＜年代＞	20代以下	30	40.0	－	－	－	10.0	50.0	－
	30代	31	35.5	16.1	6.5	－	9.7	54.8	6.5
	40代	58	34.5	12.1	－	3.4	12.1	50.0	5.2
	50代	75	21.3	－	－	4.0	17.3	57.3	4.0
	60代	51	21.6	－	－	－	31.4	49.0	7.8
	70代以上	75	22.7	－	－	1.3	17.3	50.7	10.7
＜職業＞	農林漁業	4	50.0	－	－	－	25.0	25.0	－
	自営業	11	45.5	9.1	－	9.1	9.1	45.5	－
	経営・管理職	13	23.1	－	－	－	7.7	69.2	－
	事務職	39	17.9	7.7	2.6	2.6	10.3	64.1	7.7
	専門・技術職	56	30.4	5.4	－	1.8	19.6	50.0	1.8
	作業・技能職	49	26.5	2.0	－	－	20.4	55.1	8.2
	販売・サービス業	31	35.5	9.7	－	3.2	9.7	38.7	12.9
	保安職	5	20.0	－	－	－	40.0	40.0	－
	学生	10	70.0	－	－	－	－	30.0	－
	その他	9	22.2	－	－	11.1	－	66.7	－
	家事専業	30	20.0	3.3	3.3	3.3	26.7	60.0	3.3
	無職	61	21.3	－	－	－	23.0	49.2	9.8
＜家族構成＞	ひとり暮らし	21	33.3	－	－	－	19.0	42.9	9.5
	夫妻だけ	79	21.5	－	－	1.3	22.8	51.9	7.6
	親と子ども	175	28.0	5.7	1.1	2.9	14.9	56.0	3.4
	親と子どもと祖父母	37	32.4	5.4	－	－	13.5	45.9	10.8
	その他	7	28.6	－	－	－	28.6	28.6	14.3
＜居住形態＞	持ち家	278	25.2	3.2	0.4	1.8	16.5	54.0	6.5
	民営の借家	38	42.1	7.9	2.6	2.6	18.4	42.1	2.6
	公営住宅・雇用促進住宅	1	－	－	－	－	－	100.0	－
	社宅・寮・官舎	2	－	－	－	－	－	50.0	50.0
	その他	1	－	－	－	－	100.0	－	－
＜居住地区＞	吉原	6	33.3	－	－	－	16.7	50.0	－
	伝法	18	55.6	－	－	－	11.1	33.3	5.6
	今泉	8	25.0	－	－	－	25.0	50.0	－
	神戸	1	－	－	－	－	－	100.0	－
	広見	12	50.0	－	－	8.3	－	33.3	8.3
	青葉台	5	40.0	－	－	－	－	60.0	－
	大淵	3	33.3	－	－	－	－	66.7	－
	富士見台	3	66.7	－	－	－	33.3	33.3	－
	原田	6	16.7	－	－	－	16.7	50.0	16.7
	吉永	3	33.3	－	－	－	66.7	33.3	－
	吉永北	1	－	－	－	－	－	100.0	－
	須津	13	23.1	－	－	15.4	7.7	46.2	7.7
	浮島	1	100.0	－	－	－	－	－	－
	元吉原	12	25.0	－	－	－	16.7	41.7	16.7
	富士駅北	29	6.9	6.9	－	－	31.0	48.3	13.8
	富士北	20	20.0	15.0	－	－	10.0	55.0	10.0
	富士駅南	34	20.6	5.9	2.9	－	20.6	64.7	2.9
	田子浦	28	14.3	3.6	－	－	10.7	67.9	3.6
	富士南	40	35.0	5.0	－	2.5	20.0	47.5	2.5
	岩松	26	30.8	3.8	－	3.8	30.8	42.3	7.7
	岩松北	11	27.3	－	－	9.1	9.1	63.6	－
	鷹岡	10	40.0	－	－	－	－	60.0	－
	丘	11	36.4	－	－	－	9.1	54.5	9.1
	天間	6	－	－	－	－	16.7	66.7	16.7
	富士川	8	12.5	－	－	－	25.0	75.0	－
	松野	4	50.0	25.0	25.0	－	25.0	50.0	－
	分からない	－	－	－	－	－	－	－	－
＜居住年数＞	3年未満	12	16.7	8.3	－	－	16.7	58.3	8.3
	３年以上５年未満	7	71.4	－	－	－	14.3	14.3	－
	５年以上10年未満	12	50.0	8.3	－	－	16.7	50.0	－
	10年以上20年未満	46	32.6	10.9	2.2	－	13.0	54.3	－
	20年以上30年未満	47	29.8	2.1	2.1	4.3	17.0	53.2	－
	30年以上	196	23.0	2.0	－	2.0	18.4	52.6	9.7
＜未既婚＞	結婚している	230	25.7	5.2	0.9	2.6	17.0	54.3	6.1
	結婚していない	70	34.3	－	－	－	14.3	47.1	7.1
	離婚または死別	14	21.4	－	－	－	28.6	42.9	7.1
	その他	1	－	－	－	－	－	100.0	－
＜ライフステージ＞	独身期	38	31.6	－	－	－	10.5	57.9	－
	家族形成期	13	61.5	38.5	15.4	－	15.4	30.8	7.7
	家族成長前期	41	22.0	14.6	－	2.4	9.8	63.4	4.9
	家族成長後期	45	31.1	2.2	－	6.7	15.6	51.1	2.2
	家族成熟期	24	25.0	－	－	－	20.8	58.3	－
	老齢期	126	22.2	－	－	0.8	23.0	50.0	9.5

問21　利用自転車のタイプ

		全体（人）	シティサイクル	スポーツサイクル	子ども乗せ自転車	コンパクトタイプ	三輪車	その他	無回答
全　体		324	69.4	18.2	2.5	8.3	0.3	－	1.2
＜性別＞	男性	186	64.0	25.8	1.1	8.1	－	－	1.1
	女性	132	76.5	8.3	4.5	9.1	0.8	－	0.8
	その他	2	100.0	－	－	－	－	－	－
＜年代＞	20代以下	30	83.3	16.7	－	－	－	－	－
	30代	31	51.6	19.4	12.9	16.1	－	－	－
	40代	58	58.6	20.7	6.9	13.8	－	－	－
	50代	75	70.7	18.7	－	10.7	－	－	－
	60代	51	74.5	19.6	－	3.9	－	－	2.0
	70代以上	75	73.3	16.0	－	5.3	1.3	－	4.0
＜職業＞	農林漁業	4	100.0	－	－	－	－	－	－
	自営業	11	63.6	9.1	－	18.2	－	－	9.1
	経営・管理職	13	46.2	53.8	－	－	－	－	－
	事務職	39	64.1	17.9	5.1	12.8	－	－	－
	専門・技術職	56	67.9	23.2	3.6	5.4	－	－	－
	作業・技能職	49	67.3	20.4	2.0	10.2	－	－	－
	販売・サービス業	31	61.3	16.1	9.7	9.7	－	－	3.2
	保安職	5	40.0	60.0	－	－	－	－	－
	学生	10	100.0	－	－	－	－	－	－
	その他	9	66.7	22.2	－	11.1	－	－	－
	家事専業	30	76.7	13.3	－	6.7	－	－	3.3
	無職	61	77.0	9.8	－	9.8	1.6	－	1.6
＜家族構成＞	ひとり暮らし	21	76.2	14.3	－	9.5	－	－	－
	夫妻だけ	79	65.8	21.5	－	10.1	－	－	2.5
	親と子ども	175	69.7	16.6	4.6	8.6	0.6	－	－
	親と子どもと祖父母	37	64.9	27.0	－	5.4	－	－	2.7
	その他	7	85.7	－	－	－	－	－	14.3
＜居住形態＞	持ち家	278	68.3	18.7	2.2	9.4	0.4	－	1.1
	民営の借家	38	78.9	13.2	5.3	2.6	－	－	－
	公営住宅・雇用促進住宅	1	－	100.0	－	－	－	－	－
	社宅・寮・官舎	2	－	50.0	－	－	－	－	50.0
	その他	1	100.0	－	－	－	－	－	－
＜居住地区＞	吉原	6	50.0	33.3	－	16.7	－	－	－
	伝法	18	77.8	16.7	－	5.6	－	－	－
	今泉	8	75.0	－	－	25.0	－	－	－
	神戸	1	－	－	－	100.0	－	－	－
	広見	12	33.3	50.0	－	16.7	－	－	－
	青葉台	5	40.0	60.0	－	－	－	－	－
	大淵	3	33.3	33.3	－	33.3	－	－	－
	富士見台	3	33.3	－	－	33.3	－	－	33.3
	原田	6	50.0	33.3	－	－	－	－	16.7
	吉永	3	66.7	33.3	－	－	－	－	－
	吉永北	1	－	100.0	－	－	－	－	－
	須津	13	76.9	15.4	－	7.7	－	－	－
	浮島	1	100.0	－	－	－	－	－	－
	元吉原	12	66.7	8.3	－	16.7	－	－	8.3
	富士駅北	29	72.4	17.2	6.9	3.4	－	－	－
	富士北	20	80.0	－	10.0	10.0	－	－	－
	富士駅南	34	82.4	8.8	5.9	2.9	－	－	－
	田子浦	28	71.4	14.3	－	10.7	3.6	－	－
	富士南	40	77.5	12.5	2.5	7.5	－	－	－
	岩松	26	76.9	15.4	3.8	－	－	－	3.8
	岩松北	11	63.6	18.2	－	18.2	－	－	－
	鷹岡	10	60.0	20.0	－	20.0	－	－	－
	丘	11	54.5	45.5	－	－	－	－	－
	天間	6	66.7	16.7	－	16.7	－	－	－
	富士川	8	62.5	37.5	－	－	－	－	－
	松野	4	50.0	50.0	－	－	－	－	－
	分からない	－	－	－	－	－	－	－	－
＜居住年数＞	3年未満	12	75.0	16.7	－	8.3	－	－	－
	３年以上５年未満	7	42.9	28.6	－	28.6	－	－	－
	５年以上10年未満	12	66.7	16.7	8.3	8.3	－	－	－
	10年以上20年未満	46	73.9	13.0	8.7	4.3	－	－	－
	20年以上30年未満	47	74.5	21.3	－	4.3	－	－	－
	30年以上	196	67.3	18.9	1.5	9.7	0.5	－	2.0
＜未既婚＞	結婚している	230	66.1	20.4	3.5	8.7	－	－	1.3
	結婚していない	70	75.7	14.3	－	8.6	－	－	1.4
	離婚または死別	14	78.6	14.3	－	7.1	－	－	－
	その他	1	100.0	－	－	－	－	－	－
＜ライフステージ＞	独身期	38	81.6	15.8	－	2.6	－	－	－
	家族形成期	13	23.1	23.1	23.1	30.8	－	－	－
	家族成長前期	41	56.1	19.5	9.8	14.6	－	－	－
	家族成長後期	45	66.7	24.4	2.2	6.7	－	－	－
	家族成熟期	24	83.3	12.5	－	4.2	－	－	－
	老齢期	126	73.8	17.5	－	4.8	0.8	－	3.2

問22　自転車の利用目的

		全体（人）	通勤	通学	通院	買い物	習い事やサークル活動などへ行くため	運動・サイクリングなど自転車で走ること自体を目的として	家族の送迎（通園・習い事など）	その他	無回答
全　体		324	27.8	6.8	12.3	53.1	8.3	22.8	3.4	8.3	1.2
＜性別＞	男性	186	29.6	5.4	11.8	51.1	8.1	28.5	2.7	5.9	0.5
	女性	132	25.0	7.6	12.9	56.8	9.1	15.2	3.8	12.1	2.3
	その他	2	100.0	50.0	－	－	－	－	－	－	－
＜年代＞	20代以下	30	33.3	33.3	3.3	46.7	13.3	6.7	－	－	－
	30代	31	58.1	3.2	9.7	32.3	－	32.3	16.1	9.7	－
	40代	58	24.1	6.9	10.3	43.1	12.1	25.9	8.6	13.8	1.7
	50代	75	30.7	6.7	9.3	50.7	6.7	22.7	－	8.0	1.3
	60代	51	29.4	－	17.6	72.5	5.9	27.5	2.0	3.9	－
	70代以上	75	13.3	1.3	18.7	61.3	10.7	21.3	－	9.3	2.7
＜職業＞	農林漁業	4	－	25.0	－	50.0	－	－	－	25.0	－
	自営業	11	54.5	9.1	18.2	45.5	9.1	18.2	9.1	9.1	－
	経営・管理職	13	－	7.7	－	46.2	15.4	38.5	－	7.7	－
	事務職	39	41.0	10.3	5.1	43.6	7.7	28.2	2.6	12.8	－
	専門・技術職	56	44.6	3.6	8.9	50.0	10.7	25.0	7.1	5.4	－
	作業・技能職	49	38.8	4.1	8.2	44.9	4.1	20.4	4.1	4.1	2.0
	販売・サービス業	31	38.7	3.2	9.7	45.2	3.2	19.4	9.7	9.7	－
	保安職	5	60.0	－	20.0	40.0	20.0	40.0	－	－	－
	学生	10	－	80.0	10.0	40.0	20.0	－	－	－	－
	その他	9	44.4	－	11.1	55.6	－	22.2	－	22.2	－
	家事専業	30	6.7	3.3	16.7	63.3	16.7	16.7	－	13.3	－
	無職	61	4.9	－	26.2	72.1	6.6	26.2	－	8.2	4.9
＜家族構成＞	ひとり暮らし	21	38.1	－	19.0	81.0	－	14.3	－	－	－
	夫妻だけ	79	25.3	－	17.7	57.0	11.4	27.8	－	7.6	1.3
	親と子ども	175	28.0	8.6	10.3	51.4	6.9	21.1	5.7	8.6	0.6
	親と子どもと祖父母	37	27.0	16.2	5.4	32.4	13.5	32.4	2.7	13.5	2.7
	その他	7	28.6	－	14.3	71.4	－	－	－	14.3	－
＜居住形態＞	持ち家	278	26.6	6.1	10.8	51.1	9.4	24.8	2.9	9.0	1.1
	民営の借家	38	39.5	10.5	18.4	65.8	2.6	10.5	5.3	2.6	2.6
	公営住宅・雇用促進住宅	1	－	－	－	100.0	－	－	－	100.0	－
	社宅・寮・官舎	2	50.0	－	50.0	－	－	50.0	50.0	－	－
	その他	1	－	－	100.0	100.0	－	－	－	－	－
＜居住地区＞	吉原	6	83.3	16.7	－	33.3	－	50.0	－	－	－
	伝法	18	27.8	－	11.1	55.6	5.6	11.1	－	11.1	5.6
	今泉	8	12.5	－	－	62.5	12.5	25.0	－	－	－
	神戸	1	－	－	－	－	－	－	－	100.0	－
	広見	12	16.7	16.7	－	33.3	－	41.7	－	－	－
	青葉台	5	20.0	20.0	20.0	40.0	20.0	20.0	－	－	－
	大淵	3	－	－	－	－	－	66.7	33.3	－	－
	富士見台	3	－	33.3	33.3	33.3	－	33.3	－	33.3	－
	原田	6	33.3	16.7	33.3	50.0	16.7	33.3	16.7	－	－
	吉永	3	33.3	－	33.3	33.3	－	33.3	－	－	33.3
	吉永北	1	100.0	－	－	－	－	100.0	－	－	－
	須津	13	15.4	15.4	7.7	61.5	7.7	7.7	－	7.7	－
	浮島	1	－	100.0	－	－	－	－	－	－	－
	元吉原	12	25.0	16.7	8.3	33.3	－	16.7	－	8.3	8.3
	富士駅北	29	31.0	6.9	17.2	55.2	6.9	10.3	6.9	6.9	3.4
	富士北	20	20.0	－	5.0	65.0	25.0	10.0	5.0	5.0	－
	富士駅南	34	38.2	2.9	17.6	55.9	8.8	14.7	5.9	2.9	－
	田子浦	28	17.9	－	25.0	67.9	7.1	28.6	－	14.3	－
	富士南	40	35.0	2.5	17.5	57.5	10.0	20.0	5.0	7.5	－
	岩松	26	23.1	－	7.7	57.7	7.7	30.8	－	15.4	－
	岩松北	11	36.4	9.1	9.1	54.5	9.1	18.2	18.2	9.1	－
	鷹岡	10	50.0	10.0	10.0	60.0	－	30.0	－	10.0	－
	丘	11	27.3	18.2	9.1	36.4	18.2	27.3	－	27.3	－
	天間	6	16.7	－	－	50.0	－	33.3	－	16.7	－
	富士川	8	12.5	－	－	50.0	12.5	37.5	－	－	－
	松野	4	25.0	50.0	－	25.0	－	75.0	－	－	－
	分からない	－	－	－	－	－	－	－	－	－	－
＜居住年数＞	3年未満	12	41.7	－	－	66.7	－	8.3	－	－	－
	３年以上５年未満	7	42.9	－	57.1	71.4	14.3	14.3	－	14.3	－
	５年以上10年未満	12	50.0	－	8.3	41.7	－	8.3	8.3	8.3	－
	10年以上20年未満	46	30.4	21.7	2.2	43.5	4.3	13.0	4.3	8.7	2.2
	20年以上30年未満	47	27.7	8.5	14.9	55.3	6.4	31.9	－	4.3	－
	30年以上	196	25.0	3.6	13.8	53.6	10.7	25.5	4.1	9.7	1.5
＜未既婚＞	結婚している	230	27.4	3.5	11.7	48.7	7.8	24.8	4.3	10.0	0.9
	結婚していない	70	32.9	15.7	14.3	61.4	11.4	21.4	1.4	2.9	1.4
	離婚または死別	14	14.3	14.3	14.3	64.3	－	14.3	－	7.1	7.1
	その他	1	100.0	－	－	100.0	－	－	－	－	－
＜ライフステージ＞	独身期	38	39.5	23.7	5.3	52.6	10.5	15.8	－	2.6	－
	家族形成期	13	61.5	7.7	7.7	30.8	－	15.4	23.1	7.7	－
	家族成長前期	41	22.0	－	2.4	22.0	12.2	29.3	14.6	17.1	2.4
	家族成長後期	45	33.3	13.3	－	44.4	4.4	24.4	－	11.1	－
	家族成熟期	24	29.2	8.3	25.0	58.3	8.3	16.7	4.2	8.3	－
	老齢期	126	19.8	0.8	18.3	65.9	8.7	23.8	0.8	7.1	1.6

問23　原付・バイクの所有台数

		全体（人）	1台持っている	2台持っている	3台以上持っている	持っていない（0台）	無回答
全　体		1,693	7.8	1.7	0.8	88.1	1.6
＜性別＞	男性	743	11.8	2.3	1.6	83.6	0.7
	女性	931	4.4	1.0	0.2	92.3	2.1
	その他	8	12.5	12.5	－	62.5	12.5
＜年代＞	20代以下	112	10.7	2.7	－	86.6	－
	30代	175	7.4	0.6	1.1	90.9	－
	40代	297	5.7	1.3	0.7	91.2	1.0
	50代	395	10.1	2.3	1.8	85.3	0.5
	60代	315	7.3	2.5	0.6	88.6	1.0
	70代以上	388	6.4	0.8	0.3	87.6	4.9
＜職業＞	農林漁業	16	12.5	12.5	－	75.0	－
	自営業	95	7.4	1.1	－	90.5	1.1
	経営・管理職	65	4.6	1.5	－	92.3	1.5
	事務職	222	5.4	0.5	1.4	92.3	0.5
	専門・技術職	233	6.9	1.7	0.4	90.6	0.4
	作業・技能職	282	13.5	2.1	2.1	81.9	0.4
	販売・サービス業	171	9.9	2.9	1.2	84.2	1.8
	保安職	14	14.3	－	－	85.7	－
	学生	18	－	－	－	100.0	－
	その他	67	9.0	1.5	－	88.1	1.5
	家事専業	251	4.0	1.2	0.4	89.2	5.2
	無職	243	7.0	1.2	0.4	89.3	2.1
＜家族構成＞	ひとり暮らし	167	7.8	－	1.2	89.2	1.8
	夫妻だけ	463	7.3	1.3	0.6	89.0	1.7
	親と子ども	840	7.5	2.0	0.8	88.5	1.2
	親と子どもと祖父母	165	11.5	2.4	1.2	83.0	1.8
	その他	45	2.2	2.2	－	91.1	4.4
＜居住形態＞	持ち家	1,413	8.1	1.7	1.0	87.5	1.6
	民営の借家	232	5.6	1.3	－	93.1	－
	公営住宅・雇用促進住宅	20	10.0	－	－	80.0	10.0
	社宅・寮・官舎	12	8.3	8.3	－	83.3	－
	その他	4	－	－	－	75.0	25.0
＜居住地区＞	吉原	61	8.2	1.6	－	90.2	－
	伝法	99	5.1	1.0	－	92.9	1.0
	今泉	81	16.0	1.2	－	80.2	2.5
	神戸	29	17.2	－	3.4	79.3	－
	広見	65	7.7	3.1	－	84.6	4.6
	青葉台	41	7.3	2.4	4.9	85.4	－
	大淵	78	3.8	2.6	1.3	87.2	5.1
	富士見台	34	5.9	－	2.9	91.2	－
	原田	33	12.1	6.1	6.1	75.8	－
	吉永	32	9.4	6.3	－	81.3	3.1
	吉永北	8	12.5	－	12.5	62.5	12.5
	須津	59	6.8	1.7	5.1	84.7	1.7
	浮島	7	14.3	14.3	－	71.4	－
	元吉原	46	2.2	6.5	2.2	89.1	－
	富士駅北	87	6.9	－	－	92.0	1.1
	富士北	79	3.8	2.5	－	92.4	1.3
	富士駅南	116	6.9	－	－	92.2	0.9
	田子浦	94	3.2	－	－	96.8	－
	富士南	158	12.7	1.9	－	82.9	2.5
	岩松	96	9.4	－	－	89.6	1.0
	岩松北	70	4.3	－	－	95.7	－
	鷹岡	84	3.6	－	－	92.9	3.6
	丘	102	4.9	2.9	1.0	90.2	1.0
	天間	47	10.6	2.1	－	85.1	2.1
	富士川	37	10.8	2.7	－	83.8	2.7
	松野	37	13.5	2.7	－	83.8	－
	分からない	－	－	－	－	－	－
＜居住年数＞	3年未満	71	8.5	1.4	1.4	88.7	－
	３年以上５年未満	39	7.7	－	2.6	89.7	－
	５年以上10年未満	79	6.3	－	1.3	92.4	－
	10年以上20年未満	187	7.5	1.1	0.5	88.8	2.1
	20年以上30年未満	199	11.1	3.0	0.5	83.9	1.5
	30年以上	1,108	7.2	1.7	0.8	88.4	1.8
＜未既婚＞	結婚している	1,182	7.6	1.7	0.9	88.2	1.6
	結婚していない	301	10.0	2.3	0.3	86.7	0.7
	離婚または死別	173	4.0	0.6	1.2	91.9	2.3
	その他	3	33.3	－	－	66.7	－
＜ライフステージ＞	独身期	143	12.6	2.1	－	85.3	－
	家族形成期	107	3.7	0.9	0.9	94.4	－
	家族成長前期	160	5.6	－	0.6	91.9	1.9
	家族成長後期	136	9.6	2.2	0.7	87.5	－
	家族成熟期	224	10.3	1.8	2.2	84.8	0.9
	老齢期	703	6.8	1.6	0.4	88.1	3.1

問24　原付・バイクの利用頻度

		全体（人）	週に5日以上	週に3～4日程度	週に1～2日程度	月に1～3日程度	ほとんど利用しない	無回答
全　体		174	16.7	4.0	18.4	20.1	39.7	1.1
＜性別＞	男性	117	14.5	2.6	21.4	24.8	35.9	0.9
	女性	52	23.1	5.8	11.5	11.5	46.2	1.9
	その他	2	－	－	50.0	－	50.0	－
＜年代＞	20代以下	15	20.0	－	13.3	20.0	46.7	－
	30代	16	31.3	－	18.8	12.5	37.5	－
	40代	23	17.4	－	17.4	21.7	43.5	－
	50代	56	12.5	3.6	14.3	25.0	42.9	1.8
	60代	33	21.2	6.1	24.2	15.2	30.3	3.0
	70代以上	29	10.3	10.3	24.1	20.7	34.5	－
＜職業＞	農林漁業	4	－	－	－	25.0	75.0	－
	自営業	8	12.5	－	－	12.5	75.0	－
	経営・管理職	4	25.0	－	25.0	25.0	25.0	－
	事務職	16	18.8	－	18.8	37.5	25.0	－
	専門・技術職	21	23.8	4.8	9.5	19.0	42.9	－
	作業・技能職	50	18.0	4.0	18.0	20.0	38.0	2.0
	販売・サービス業	24	16.7	12.5	20.8	8.3	41.7	－
	保安職	2	－	－	50.0	50.0	－	－
	学生	－	－	－	－	－	－	－
	その他	7	28.6	－	－	42.9	28.6	－
	家事専業	14	21.4	－	14.3	7.1	57.1	－
	無職	21	4.8	4.8	38.1	23.8	23.8	4.8
＜家族構成＞	ひとり暮らし	15	13.3	6.7	46.7	6.7	26.7	－
	夫妻だけ	43	14.0	4.7	18.6	25.6	37.2	－
	親と子ども	87	17.2	3.4	12.6	20.7	44.8	1.1
	親と子どもと祖父母	25	16.0	4.0	24.0	20.0	32.0	4.0
	その他	2	50.0	－	－	－	50.0	－
＜居住形態＞	持ち家	153	16.3	2.6	19.0	21.6	39.2	1.3
	民営の借家	16	18.8	6.3	12.5	12.5	50.0	－
	公営住宅・雇用促進住宅	2	50.0	50.0	－	－	－	－
	社宅・寮・官舎	2	－	50.0	50.0	－	－	－
	その他	－	－	－	－	－	－	－
＜居住地区＞	吉原	6	33.3	16.7	16.7	－	33.3	－
	伝法	6	－	－	16.7	16.7	66.7	－
	今泉	14	7.1	7.1	28.6	21.4	35.7	－
	神戸	6	－	16.7	33.3	16.7	33.3	－
	広見	7	28.6	14.3	－	－	57.1	－
	青葉台	6	16.7	－	－	33.3	50.0	－
	大淵	6	33.3	－	33.3	33.3	－	－
	富士見台	3	－	－	33.3	33.3	33.3	－
	原田	8	25.0	12.5	－	37.5	12.5	12.5
	吉永	5	－	－	－	20.0	80.0	－
	吉永北	2	－	－	50.0	－	50.0	－
	須津	8	50.0	12.5	－	12.5	25.0	－
	浮島	2	－	－	－	50.0	－	50.0
	元吉原	5	20.0	－	－	20.0	60.0	－
	富士駅北	6	－	－	33.3	33.3	33.3	－
	富士北	5	－	－	20.0	－	80.0	－
	富士駅南	8	12.5	－	25.0	25.0	37.5	－
	田子浦	3	－	－	－	33.3	66.7	－
	富士南	23	13.0	4.3	21.7	26.1	34.8	－
	岩松	9	33.3	－	33.3	11.1	22.2	－
	岩松北	3	66.7	－	－	－	33.3	－
	鷹岡	3	33.3	－	33.3	－	33.3	－
	丘	9	11.1	－	11.1	33.3	44.4	－
	天間	6	16.7	－	16.7	－	66.7	－
	富士川	5	－	－	40.0	20.0	40.0	－
	松野	6	16.7	－	33.3	16.7	33.3	－
	分からない	－	－	－	－	－	－	－
＜居住年数＞	3年未満	8	－	－	25.0	12.5	62.5	－
	３年以上５年未満	4	25.0	－	50.0	25.0	－	－
	５年以上10年未満	6	33.3	－	33.3	－	33.3	－
	10年以上20年未満	17	29.4	－	5.9	17.6	47.1	－
	20年以上30年未満	29	20.7	－	3.4	27.6	48.3	－
	30年以上	108	13.9	6.5	22.2	20.4	35.2	1.9
＜未既婚＞	結婚している	121	14.9	3.3	17.4	23.1	39.7	1.7
	結婚していない	38	26.3	2.6	15.8	18.4	36.8	－
	離婚または死別	10	－	20.0	40.0	－	40.0	－
	その他	1	100.0	－	－	－	－	－
＜ライフステージ＞	独身期	21	19.0	－	19.0	14.3	47.6	－
	家族形成期	6	33.3	－	－	33.3	33.3	－
	家族成長前期	10	20.0	－	20.0	10.0	40.0	10.0
	家族成長後期	17	－	－	23.5	35.3	41.2	－
	家族成熟期	32	18.8	6.3	9.4	21.9	43.8	－
	老齢期	62	16.1	8.1	24.2	17.7	32.3	1.6

問25　所有原付・バイクの総排気量

		全体（人）	新基準の原付（50cc以下）または原付二種（50cc超125cc以下）	50cc超125cc以下	125cc超400cc以下	400cc超	無回答
全　体		103	41.7	19.4	18.4	17.5	2.9
＜性別＞	男性	74	33.8	20.3	21.6	21.6	2.7
	女性	27	59.3	18.5	11.1	7.4	3.7
	その他	1	100.0	－	－	－	－
＜年代＞	20代以下	8	62.5	12.5	25.0	－	－
	30代	10	50.0	10.0	－	40.0	－
	40代	13	46.2	7.7	23.1	23.1	－
	50代	31	19.4	29.0	25.8	22.6	3.2
	60代	22	50.0	27.3	9.1	13.6	－
	70代以上	19	52.6	10.5	21.1	5.3	10.5
＜職業＞	農林漁業	1	100.0	－	－	－	－
	自営業	2	－	50.0	50.0	－	－
	経営・管理職	3	33.3	33.3	33.3	－	－
	事務職	12	41.7	8.3	33.3	16.7	－
	専門・技術職	12	33.3	25.0	－	41.7	－
	作業・技能職	30	43.3	20.0	10.0	26.7	－
	販売・サービス業	14	57.1	7.1	14.3	14.3	7.1
	保安職	2	－	－	100.0	－	－
	学生	－	－	－	－	－	－
	その他	5	80.0	－	20.0	－	－
	家事専業	6	50.0	33.3	16.7	－	－
	無職	15	26.7	33.3	26.7	6.7	6.7
＜家族構成＞	ひとり暮らし	11	54.5	27.3	－	18.2	－
	夫妻だけ	27	25.9	25.9	18.5	22.2	7.4
	親と子ども	47	44.7	17.0	21.3	14.9	2.1
	親と子どもと祖父母	16	43.8	12.5	25.0	18.8	－
	その他	1	100.0	－	－	－	－
＜居住形態＞	持ち家	91	39.6	19.8	19.8	17.6	3.3
	民営の借家	8	50.0	25.0	12.5	12.5	－
	公営住宅・雇用促進住宅	2	100.0	－	－	－	－
	社宅・寮・官舎	2	50.0	－	－	50.0	－
	その他	－	－	－	－	－	－
＜居住地区＞	吉原	4	100.0	－	－	－	－
	伝法	2	－	－	－	100.0	－
	今泉	9	33.3	－	33.3	33.3	－
	神戸	4	－	25.0	75.0	－	－
	広見	3	100.0	－	－	－	－
	青葉台	3	66.7	－	33.3	－	－
	大淵	6	66.7	16.7	－	16.7	－
	富士見台	2	－	50.0	－	50.0	－
	原田	6	50.0	33.3	16.7	－	－
	吉永	1	－	100.0	－	－	－
	吉永北	1	100.0	－	－	－	－
	須津	6	33.3	33.3	16.7	16.7	－
	浮島	1	100.0	－	－	－	－
	元吉原	2	－	－	50.0	50.0	－
	富士駅北	4	25.0	－	50.0	－	25.0
	富士北	1	－	－	－	－	100.0
	富士駅南	5	60.0	20.0	20.0	－	－
	田子浦	1	－	100.0	－	－	－
	富士南	15	33.3	13.3	20.0	26.7	6.7
	岩松	7	57.1	28.6	－	14.3	－
	岩松北	2	50.0	50.0	－	－	－
	鷹岡	2	50.0	50.0	－	－	－
	丘	5	40.0	－	40.0	20.0	－
	天間	2	50.0	－	－	50.0	－
	富士川	3	66.7	－	－	33.3	－
	松野	4	－	75.0	25.0	－	－
	分からない	－	－	－	－	－	－
＜居住年数＞	3年未満	3	33.3	－	－	66.7	－
	３年以上５年未満	4	25.0	－	－	50.0	25.0
	５年以上10年未満	4	50.0	25.0	－	25.0	－
	10年以上20年未満	9	33.3	22.2	33.3	11.1	－
	20年以上30年未満	15	40.0	40.0	6.7	13.3	－
	30年以上	68	44.1	16.2	22.1	14.7	2.9
＜未既婚＞	結婚している	71	36.6	21.1	18.3	21.1	2.8
	結婚していない	24	62.5	8.3	20.8	8.3	－
	離婚または死別	6	16.7	50.0	16.7	16.7	－
	その他	1	100.0	－	－	－	－
＜ライフステージ＞	独身期	11	54.5	9.1	18.2	18.2	－
	家族形成期	4	50.0	25.0	－	25.0	－
	家族成長前期	5	40.0	－	－	60.0	－
	家族成長後期	10	10.0	10.0	50.0	30.0	－
	家族成熟期	18	38.9	33.3	11.1	16.7	－
	老齢期	41	51.2	19.5	14.6	9.8	4.9

問26　所有原付・バイクのタイプ

		全体（人）	ビジネスバイク	スクーター・ビッグスクーター	ネイキッド	アメリカン	オフロード	その他	無回答
全　体		103	16.5	50.5	13.6	5.8	5.8	6.8	1.0
＜性別＞	男性	74	16.2	45.9	16.2	6.8	5.4	8.1	1.4
	女性	27	18.5	59.3	7.4	3.7	7.4	3.7	－
	その他	1	－	100.0	－	－	－	－	－
＜年代＞	20代以下	8	－	62.5	－	－	－	37.5	－
	30代	10	10.0	50.0	40.0	－	－	－	－
	40代	13	23.1	46.2	15.4	15.4	－	－	－
	50代	31	22.6	35.5	12.9	9.7	12.9	6.5	－
	60代	22	9.1	68.2	4.5	－	9.1	9.1	－
	70代以上	19	21.1	52.6	15.8	5.3	－	－	5.3
＜職業＞	農林漁業	1	－	－	－	－	－	100.0	－
	自営業	2	100.0	－	－	－	－	－	－
	経営・管理職	3	－	66.7	－	33.3	－	－	－
	事務職	12	16.7	41.7	16.7	8.3	16.7	－	－
	専門・技術職	12	－	50.0	16.7	8.3	8.3	16.7	－
	作業・技能職	30	26.7	46.7	16.7	6.7	－	3.3	－
	販売・サービス業	14	14.3	57.1	14.3	－	14.3	－	－
	保安職	2	－	50.0	－	－	－	50.0	－
	学生	－	－	－	－	－	－	－	－
	その他	5	－	80.0	－	－	－	20.0	－
	家事専業	6	16.7	66.7	－	－	16.7	－	－
	無職	15	13.3	53.3	20.0	6.7	－	6.7	－
＜家族構成＞	ひとり暮らし	11	27.3	54.5	18.2	－	－	－	－
	夫妻だけ	27	18.5	48.1	14.8	7.4	3.7	7.4	－
	親と子ども	47	14.9	53.2	8.5	6.4	8.5	6.4	2.1
	親と子どもと祖父母	16	12.5	37.5	25.0	6.3	6.3	12.5	－
	その他	1	－	100.0	－	－	－	－	－
＜居住形態＞	持ち家	91	17.6	48.4	13.2	6.6	5.5	7.7	1.1
	民営の借家	8	12.5	62.5	12.5	－	12.5	－	－
	公営住宅・雇用促進住宅	2	－	100.0	－	－	－	－	－
	社宅・寮・官舎	2	－	50.0	50.0	－	－	－	－
	その他	－	－	－	－	－	－	－	－
＜居住地区＞	吉原	4	－	75.0	－	－	25.0	－	－
	伝法	2	－	－	100.0	－	－	－	－
	今泉	9	11.1	44.4	22.2	11.1	11.1	－	－
	神戸	4	－	50.0	－	25.0	25.0	－	－
	広見	3	－	100.0	－	－	－	－	－
	青葉台	3	33.3	66.7	－	－	－	－	－
	大淵	6	50.0	16.7	－	－	－	33.3	－
	富士見台	2	50.0	－	－	－	－	50.0	－
	原田	6	－	66.7	33.3	－	－	－	－
	吉永	1	100.0	－	－	－	－	－	－
	吉永北	1	－	100.0	－	－	－	－	－
	須津	6	16.7	50.0	－	－	33.3	－	－
	浮島	1	－	100.0	－	－	－	－	－
	元吉原	2	－	－	50.0	－	－	50.0	－
	富士駅北	4	－	75.0	－	－	－	25.0	－
	富士北	1	－	－	－	－	－	－	100.0
	富士駅南	5	－	80.0	－	－	－	20.0	－
	田子浦	1	100.0	－	－	－	－	－	－
	富士南	15	－	60.0	6.7	20.0	6.7	6.7	－
	岩松	7	57.1	28.6	14.3	－	－	－	－
	岩松北	2	－	100.0	－	－	－	－	－
	鷹岡	2	－	100.0	－	－	－	－	－
	丘	5	－	40.0	40.0	20.0	－	－	－
	天間	2	50.0	－	50.0	－	－	－	－
	富士川	3	－	66.7	33.3	－	－	－	－
	松野	4	75.0	25.0	－	－	－	－	－
	分からない	－	－	－	－	－	－	－	－
＜居住年数＞	3年未満	3	－	33.3	66.7	－	－	－	－
	３年以上５年未満	4	－	50.0	50.0	－	－	－	－
	５年以上10年未満	4	25.0	50.0	25.0	－	－	－	－
	10年以上20年未満	9	11.1	55.6	－	－	11.1	22.2	－
	20年以上30年未満	15	20.0	53.3	6.7	－	6.7	13.3	－
	30年以上	68	17.6	50.0	11.8	8.8	5.9	4.4	1.5
＜未既婚＞	結婚している	71	18.3	46.5	16.9	5.6	5.6	5.6	1.4
	結婚していない	24	8.3	62.5	4.2	8.3	4.2	12.5	－
	離婚または死別	6	33.3	33.3	16.7	－	16.7	－	－
	その他	1	－	100.0	－	－	－	－	－
＜ライフステージ＞	独身期	11	－	54.5	18.2	－	－	27.3	－
	家族形成期	4	25.0	50.0	25.0	－	－	－	－
	家族成長前期	5	－	40.0	40.0	－	－	20.0	－
	家族成長後期	10	10.0	40.0	20.0	20.0	10.0	－	－
	家族成熟期	18	27.8	44.4	16.7	5.6	5.6	－	－
	老齢期	41	14.6	61.0	9.8	2.4	4.9	4.9	2.4

問27　原付・バイクの利用目的

		全体（人）	通勤	通学	通院	買い物	習い事やサークル活動などへ行くため	ツーリング・遠乗りなどバイクで走ること自体を目的として	家族の送迎	その他	無回答
全　体		103	26.2	－	12.6	33.0	5.8	23.3	－	7.8	32.0
＜性別＞	男性	74	24.3	－	10.8	35.1	6.8	27.0	－	6.8	32.4
	女性	27	29.6	－	18.5	25.9	3.7	14.8	－	11.1	29.6
	その他	1	－	－	－	－	－	－	－	－	100.0
＜年代＞	20代以下	8	25.0	－	25.0	50.0	－	37.5	－	－	37.5
	30代	10	40.0	－	－	20.0	－	30.0	－	－	30.0
	40代	13	30.8	－	7.7	38.5	15.4	7.7	－	－	53.8
	50代	31	16.1	－	6.5	12.9	－	29.0	－	9.7	41.9
	60代	22	40.9	－	18.2	45.5	4.5	13.6	－	4.5	22.7
	70代以上	19	15.8	－	21.1	47.4	15.8	26.3	－	21.1	10.5
＜職業＞	農林漁業	1	－	－	－	－	－	－	－	－	100.0
	自営業	2	－	－	－	－	－	50.0	－	50.0	－
	経営・管理職	3	－	－	－	－	－	－	－	－	100.0
	事務職	12	25.0	－	8.3	25.0	8.3	25.0	－	－	41.7
	専門・技術職	12	25.0	－	8.3	33.3	8.3	25.0	－	－	41.7
	作業・技能職	30	36.7	－	3.3	36.7	10.0	16.7	－	6.7	30.0
	販売・サービス業	14	35.7	－	21.4	35.7	－	14.3	－	7.1	28.6
	保安職	2	50.0	－	50.0	100.0	50.0	100.0	－	50.0	－
	学生	－	－	－	－	－	－	－	－	－	－
	その他	5	40.0	－	40.0	40.0	－	40.0	－	－	40.0
	家事専業	6	33.3	－	33.3	33.3	－	－	－	16.7	33.3
	無職	15	－	－	13.3	33.3	－	40.0	－	13.3	6.7
＜家族構成＞	ひとり暮らし	11	18.2	－	9.1	45.5	9.1	18.2	－	－	36.4
	夫妻だけ	27	29.6	－	14.8	37.0	7.4	25.9	－	18.5	22.2
	親と子ども	47	23.4	－	10.6	27.7	4.3	19.1	－	6.4	38.3
	親と子どもと祖父母	16	25.0	－	12.5	31.3	－	37.5	－	－	31.3
	その他	1	100.0	－	－	－	－	－	－	－	－
＜居住形態＞	持ち家	91	25.3	－	12.1	31.9	5.5	24.2	－	8.8	31.9
	民営の借家	8	37.5	－	－	25.0	12.5	25.0	－	－	37.5
	公営住宅・雇用促進住宅	2	－	－	100.0	100.0	－	－	－	－	－
	社宅・寮・官舎	2	50.0	－	－	50.0	－	－	－	－	50.0
	その他	－	－	－	－	－	－	－	－	－	－
＜居住地区＞	吉原	4	－	－	25.0	50.0	25.0	25.0	－	－	25.0
	伝法	2	－	－	－	－	－	50.0	－	－	50.0
	今泉	9	44.4	－	22.2	44.4	22.2	22.2	－	11.1	44.4
	神戸	4	－	－	－	25.0	－	25.0	－	25.0	25.0
	広見	3	33.3	－	33.3	100.0	－	－	－	－	－
	青葉台	3	－	－	－	－	－	33.3	－	－	66.7
	大淵	6	50.0	－	16.7	33.3	－	－	－	－	33.3
	富士見台	2	－	－	－	－	－	－	－	－	100.0
	原田	6	50.0	－	33.3	33.3	16.7	33.3	－	16.7	－
	吉永	1	－	－	－	－	－	－	－	－	100.0
	吉永北	1	－	－	－	－	－	－	－	－	100.0
	須津	6	66.7	－	－	16.7	－	16.7	－	－	16.7
	浮島	1	－	－	－	－	－	100.0	－	－	－
	元吉原	2	－	－	－	－	－	100.0	－	－	－
	富士駅北	4	－	－	－	50.0	－	25.0	－	－	50.0
	富士北	1	－	－	－	－	－	－	－	－	100.0
	富士駅南	5	20.0	－	20.0	40.0	－	20.0	－	－	40.0
	田子浦	1	－	－	－	100.0	－	100.0	－	－	－
	富士南	15	40.0	－	6.7	20.0	6.7	13.3	－	6.7	46.7
	岩松	7	14.3	－	－	42.9	－	14.3	－	28.6	－
	岩松北	2	－	－	50.0	50.0	－	－	－	－	50.0
	鷹岡	2	50.0	－	50.0	100.0	－	－	－	－	－
	丘	5	20.0	－	20.0	20.0	－	20.0	－	－	60.0
	天間	2	－	－	50.0	50.0	－	50.0	－	50.0	－
	富士川	3	－	－	－	33.3	－	33.3	－	－	33.3
	松野	4	25.0	－	－	25.0	－	50.0	－	25.0	－
	分からない	－	－	－	－	－	－	－	－	－	－
＜居住年数＞	3年未満	3	－	－	－	－	－	66.7	－	－	33.3
	３年以上５年未満	4	25.0	－	25.0	25.0	－	25.0	－	－	50.0
	５年以上10年未満	4	50.0	－	－	25.0	－	－	－	25.0	25.0
	10年以上20年未満	9	44.4	－	11.1	44.4	11.1	44.4	－	－	22.2
	20年以上30年未満	15	26.7	－	6.7	26.7	－	20.0	－	6.7	40.0
	30年以上	68	23.5	－	14.7	35.3	7.4	20.6	－	8.8	30.9
＜未既婚＞	結婚している	71	19.7	－	9.9	25.4	2.8	25.4	－	11.3	32.4
	結婚していない	24	41.7	－	16.7	54.2	16.7	20.8	－	－	29.2
	離婚または死別	6	16.7	－	16.7	16.7	－	16.7	－	－	50.0
	その他	1	100.0	－	－	100.0	－	－	－	－	－
＜ライフステージ＞	独身期	11	27.3	－	18.2	45.5	－	36.4	－	－	36.4
	家族形成期	4	50.0	－	－	－	－	25.0	－	－	25.0
	家族成長前期	5	20.0	－	－	20.0	－	20.0	－	－	60.0
	家族成長後期	10	－	－	－	20.0	－	30.0	－	－	60.0
	家族成熟期	18	11.1	－	5.6	11.1	－	33.3	－	11.1	38.9
	老齢期	41	29.3	－	19.5	46.3	9.8	19.5	－	12.2	17.1

問28　市営駐輪場の原付利用について

		全体（人）	今のまま、自転車と原付は利用してよい	自転車の利用のみのほうがよい	原付二種など、50ccを超えるバイクも利用できるとよい	その他	分からない	無回答
全　体		1,693	41.0	6.7	14.8	0.4	34.0	3.0
＜性別＞	男性	743	41.5	8.9	19.4	0.4	28.0	1.9
	女性	931	40.6	4.8	11.3	0.4	39.3	3.5
	その他	8	37.5	12.5	12.5	－	25.0	12.5
＜年代＞	20代以下	112	37.5	8.9	13.4	－	39.3	0.9
	30代	175	47.4	6.3	11.4	－	34.9	－
	40代	297	38.0	4.7	15.8	1.0	39.7	0.7
	50代	395	44.6	8.1	17.2	0.3	28.9	1.0
	60代	315	38.4	6.0	19.7	0.3	32.7	2.9
	70代以上	388	39.9	6.7	9.5	0.5	34.8	8.5
＜職業＞	農林漁業	16	25.0	6.3	18.8	－	43.8	6.3
	自営業	95	44.2	6.3	10.5	1.1	35.8	2.1
	経営・管理職	65	40.0	12.3	6.2	－	41.5	－
	事務職	222	42.8	4.5	15.8	－	35.6	1.4
	専門・技術職	233	39.5	7.7	15.0	0.4	36.1	1.3
	作業・技能職	282	45.7	6.4	17.0	0.7	28.7	1.4
	販売・サービス業	171	39.2	2.9	18.1	0.6	36.3	2.9
	保安職	14	35.7	7.1	42.9	－	14.3	－
	学生	18	50.0	11.1	11.1	－	22.2	5.6
	その他	67	28.4	13.4	26.9	1.5	25.4	4.5
	家事専業	251	41.0	4.4	11.6	－	37.1	6.0
	無職	243	39.9	9.1	11.9	0.4	34.2	4.5
＜家族構成＞	ひとり暮らし	167	41.3	4.2	11.4	1.2	35.3	6.6
	夫妻だけ	463	39.7	6.3	17.5	0.4	33.0	3.0
	親と子ども	840	40.6	8.0	14.2	0.2	35.2	1.8
	親と子どもと祖父母	165	46.7	3.0	17.0	0.6	29.1	3.6
	その他	45	40.0	8.9	6.7	－	40.0	4.4
＜居住形態＞	持ち家	1,413	40.9	6.9	15.0	0.4	34.0	2.8
	民営の借家	232	40.1	6.0	15.9	0.9	34.9	2.2
	公営住宅・雇用促進住宅	20	45.0	5.0	－	－	40.0	10.0
	社宅・寮・官舎	12	58.3	－	8.3	－	33.3	－
	その他	4	25.0	－	－	－	50.0	25.0
＜居住地区＞	吉原	61	41.0	4.9	18.0	－	36.1	－
	伝法	99	40.4	5.1	14.1	－	36.4	4.0
	今泉	81	35.8	4.9	23.5	－	34.6	1.2
	神戸	29	48.3	6.9	13.8	－	20.7	10.3
	広見	65	35.4	6.2	9.2	1.5	41.5	6.2
	青葉台	41	34.1	－	22.0	－	43.9	－
	大淵	78	37.2	2.6	15.4	－	39.7	5.1
	富士見台	34	32.4	8.8	14.7	－	44.1	－
	原田	33	39.4	9.1	18.2	－	33.3	－
	吉永	32	34.4	9.4	6.3	－	40.6	9.4
	吉永北	8	25.0	－	25.0	－	12.5	37.5
	須津	59	23.7	1.7	16.9	－	54.2	3.4
	浮島	7	42.9	－	14.3	－	42.9	－
	元吉原	46	34.8	10.9	21.7	－	30.4	2.2
	富士駅北	87	41.4	6.9	13.8	－	37.9	－
	富士北	79	39.2	7.6	10.1	－	38.0	5.1
	富士駅南	116	54.3	3.4	9.5	0.9	30.2	1.7
	田子浦	94	56.4	11.7	7.4	1.1	22.3	1.1
	富士南	158	41.1	12.7	18.4	0.6	23.4	3.8
	岩松	96	49.0	10.4	15.6	－	24.0	1.0
	岩松北	70	40.0	2.9	12.9	－	40.0	4.3
	鷹岡	84	41.7	3.6	13.1	2.4	36.9	2.4
	丘	102	36.3	7.8	18.6	1.0	33.3	2.9
	天間	47	42.6	8.5	12.8	－	34.0	2.1
	富士川	37	51.4	5.4	5.4	－	35.1	2.7
	松野	37	35.1	2.7	21.6	－	40.5	－
	分からない	－	－	－	－	－	－	－
＜居住年数＞	3年未満	71	38.0	4.2	16.9	1.4	39.4	－
	３年以上５年未満	39	43.6	7.7	15.4	－	33.3	－
	５年以上10年未満	79	41.8	2.5	15.2	1.3	39.2	－
	10年以上20年未満	187	43.3	9.6	10.2	－	35.3	1.6
	20年以上30年未満	199	34.2	8.0	22.6	－	33.7	1.5
	30年以上	1,108	41.8	6.4	14.1	0.5	33.4	3.9
＜未既婚＞	結婚している	1,182	40.9	6.6	15.7	0.5	33.8	2.5
	結婚していない	301	41.5	8.6	14.0	－	33.9	2.0
	離婚または死別	173	41.6	4.6	11.6	0.6	36.4	5.2
	その他	3	33.3	－	33.3	－	33.3	－
＜ライフステージ＞	独身期	143	42.0	7.0	13.3	－	37.1	0.7
	家族形成期	107	35.5	6.5	12.1	－	45.8	－
	家族成長前期	160	43.8	6.9	13.8	1.3	33.8	0.6
	家族成長後期	136	47.1	5.1	15.4	－	32.4	－
	家族成熟期	224	42.9	6.3	15.2	0.4	33.9	1.3
	老齢期	703	39.3	6.4	14.1	0.4	33.9	6.0

問29　市営駐輪場の認知度

		全体（人）	富士駅東自転車駐車場	富士駅西自転車駐車場	富士駅南地下自転車駐車場	富士駅南自転車駐車場	吉原駅北自転車駐車場	吉原駅南自転車駐車場	東田子の浦駅前自転車駐車場	竪堀駅前自転車駐車場	入山瀬駅南自転車駐車場	富士根駅西自転車駐車場	富士川駅前自転車駐車場	富士川駅東口自転車駐車場
全　体		1,693	37.9	27.5	32.1	24.5	21.7	14.4	7.2	11.2	11.6	3.8	7.3	5.0
＜性別＞	男性	743	42.1	30.0	32.3	25.7	23.4	16.7	8.9	11.3	11.6	4.2	8.3	5.7
	女性	931	34.8	25.6	32.3	23.6	20.3	12.7	5.9	11.4	11.7	3.7	6.6	4.6
	その他	8	25.0	25.0	25.0	12.5	25.0	－	－	－	12.5	－	－	－
＜年代＞	20代以下	112	36.6	35.7	33.9	28.6	27.7	21.4	10.7	17.9	14.3	7.1	8.0	3.6
	30代	175	44.0	38.3	38.9	31.4	21.7	13.7	5.7	13.1	14.9	4.6	6.3	6.9
	40代	297	36.0	28.3	37.7	26.6	18.2	15.5	9.1	12.5	13.1	4.7	8.4	4.4
	50代	395	44.1	31.9	31.1	24.6	22.3	13.9	7.6	11.9	13.4	2.3	6.8	3.5
	60代	315	34.9	23.8	31.1	21.3	23.2	13.3	5.1	8.9	10.5	4.4	7.6	6.0
	70代以上	388	33.8	18.0	26.8	21.1	20.9	13.4	6.7	9.0	7.5	3.1	7.0	5.9
＜職業＞	農林漁業	16	31.3	31.3	31.3	31.3	6.3	12.5	6.3	12.5	6.3	6.3	－	－
	自営業	95	43.2	35.8	31.6	15.8	17.9	12.6	5.3	9.5	9.5	4.2	7.4	5.3
	経営・管理職	65	43.1	36.9	29.2	26.2	9.2	1.5	3.1	9.2	13.8	4.6	6.2	4.6
	事務職	222	37.4	34.2	42.3	32.9	24.3	17.6	8.6	13.5	12.2	3.6	8.1	7.2
	専門・技術職	233	46.8	34.3	38.2	27.9	23.6	14.2	7.3	12.4	14.6	2.1	8.6	4.7
	作業・技能職	282	35.8	23.4	27.3	22.3	23.4	15.2	7.8	13.1	15.2	4.6	7.4	3.5
	販売・サービス業	171	39.2	30.4	33.9	24.6	19.3	15.8	8.2	11.7	11.1	4.7	5.3	4.7
	保安職	14	57.1	35.7	28.6	14.3	42.9	35.7	21.4	21.4	21.4	7.1	28.6	28.6
	学生	18	33.3	27.8	38.9	16.7	38.9	22.2	27.8	16.7	－	－	－	－
	その他	67	25.4	19.4	34.3	28.4	35.8	23.9	9.0	4.5	7.5	3.0	7.5	1.5
	家事専業	251	36.7	20.7	25.5	20.3	18.7	10.8	3.2	10.0	10.4	4.0	6.4	4.8
	無職	243	33.7	20.6	29.2	22.6	20.6	14.4	8.2	9.1	8.2	4.1	7.8	6.2
＜家族構成＞	ひとり暮らし	167	34.1	24.0	32.3	23.4	13.2	12.0	3.6	7.8	12.0	4.2	6.0	4.8
	夫妻だけ	463	35.6	24.6	31.7	23.3	19.9	12.1	6.9	11.0	9.3	2.8	7.3	4.8
	親と子ども	840	39.4	28.1	32.5	25.5	24.0	15.0	7.6	11.8	13.1	4.5	7.7	5.4
	親と子どもと祖父母	165	40.6	32.1	32.1	21.8	24.8	20.6	11.5	12.1	10.9	3.6	5.5	3.6
	その他	45	40.0	40.0	31.1	26.7	17.8	11.1	2.2	11.1	11.1	2.2	11.1	8.9
＜居住形態＞	持ち家	1,413	37.7	27.2	32.0	24.0	22.6	15.2	7.4	11.4	12.0	4.1	8.0	5.2
	民営の借家	232	39.7	30.2	35.3	28.4	16.4	11.6	6.0	10.8	9.1	2.6	4.3	4.7
	公営住宅・雇用促進住宅	20	35.0	25.0	25.0	15.0	10.0	－	5.0	15.0	20.0	5.0	－	－
	社宅・寮・官舎	12	33.3	8.3	16.7	16.7	25.0	16.7	8.3	8.3	8.3	－	－	－
	その他	4	50.0	25.0	25.0	25.0	50.0	－	25.0	－	－	－	－	－
＜居住地区＞	吉原	61	44.3	21.3	14.8	13.1	37.7	23.0	4.9	－	4.9	－	1.6	1.6
	伝法	99	42.4	25.3	23.2	23.2	27.3	13.1	6.1	6.1	10.1	2.0	3.0	2.0
	今泉	81	32.1	17.3	18.5	18.5	50.6	35.8	3.7	6.2	11.1	4.9	4.9	4.9
	神戸	29	17.2	3.4	－	3.4	31.0	24.1	3.4	－	－	－	－	－
	広見	65	38.5	16.9	16.9	16.9	30.8	16.9	6.2	6.2	15.4	1.5	6.2	3.1
	青葉台	41	39.0	14.6	9.8	9.8	46.3	12.2	－	2.4	2.4	2.4	－	－
	大淵	78	37.2	19.2	10.3	9.0	14.1	10.3	6.4	5.1	10.3	2.6	1.3	－
	富士見台	34	32.4	－	17.6	8.8	35.3	20.6	5.9	－	2.9	－	－	2.9
	原田	33	18.2	12.1	21.2	18.2	63.6	36.4	6.1	－	3.0	－	－	－
	吉永	32	21.9	9.4	18.8	18.8	68.8	28.1	15.6	6.3	6.3	3.1	－	3.1
	吉永北	8	37.5	－	－	－	12.5	25.0	12.5	12.5	－	－	－	－
	須津	59	16.9	8.5	11.9	10.2	45.8	30.5	55.9	－	－	－	－	－
	浮島	7	14.3	14.3	－	－	28.6	42.9	57.1	－	－	－	－	－
	元吉原	46	39.1	21.7	26.1	19.6	63.0	67.4	56.5	2.2	2.2	2.2	－	－
	富士駅北	87	67.8	56.3	37.9	26.4	10.3	9.2	－	19.5	4.6	1.1	5.7	5.7
	富士北	79	59.5	38.0	30.4	27.8	6.3	7.6	3.8	34.2	10.1	1.3	10.1	7.6
	富士駅南	116	40.5	46.6	83.6	53.4	9.5	4.3	6.0	4.3	1.7	1.7	4.3	1.7
	田子浦	94	33.0	26.6	68.1	36.2	20.2	23.4	4.3	4.3	4.3	－	4.3	2.1
	富士南	158	33.5	30.4	69.6	41.1	7.6	4.4	2.5	6.3	2.5	－	5.1	2.5
	岩松	96	51.0	51.0	34.4	26.0	6.3	5.2	－	33.3	11.5	3.1	14.6	6.3
	岩松北	70	44.3	28.6	24.3	30.0	14.3	8.6	5.7	52.9	15.7	5.7	12.9	10.0
	鷹岡	84	22.6	19.0	11.9	9.5	6.0	2.4	1.2	11.9	53.6	9.5	6.0	1.2
	丘	102	44.1	38.2	22.5	24.5	15.7	7.8	2.9	13.7	46.1	4.9	5.9	3.9
	天間	47	29.8	19.1	12.8	17.0	10.6	6.4	－	10.6	27.7	59.6	－	2.1
	富士川	37	21.6	13.5	21.6	21.6	8.1	2.7	2.7	8.1	2.7	－	83.8	56.8
	松野	37	21.6	21.6	21.6	27.0	2.7	2.7	－	5.4	－	2.7	40.5	40.5
	分からない	－	－	－	－	－	－	－	－	－	－	－	－	－
＜居住年数＞	3年未満	71	33.8	32.4	19.7	16.9	4.2	1.4	－	7.0	4.2	5.6	1.4	1.4
	３年以上５年未満	39	20.5	12.8	23.1	10.3	7.7	5.1	－	2.6	7.7	－	2.6	－
	５年以上10年未満	79	31.6	30.4	36.7	32.9	10.1	6.3	3.8	11.4	8.9	3.8	7.6	7.6
	10年以上20年未満	187	35.8	26.7	31.6	24.6	16.6	11.8	5.3	12.8	11.8	3.2	7.0	4.3
	20年以上30年未満	199	44.7	35.7	38.7	26.1	24.1	18.1	10.6	15.1	11.6	5.0	8.5	4.0
	30年以上	1,108	38.4	26.2	32.0	24.5	24.7	16.1	7.9	10.9	12.5	3.8	7.7	5.6
＜未既婚＞	結婚している	1,182	37.2	25.8	32.0	24.2	21.7	13.6	6.7	10.9	10.7	3.6	7.5	5.2
	結婚していない	301	43.5	34.2	35.2	26.9	24.6	18.3	8.6	13.3	13.6	4.3	8.6	5.0
	離婚または死別	173	33.5	27.7	31.8	23.7	17.9	14.5	8.1	12.1	15.6	5.2	4.6	4.0
	その他	3	33.3	－	－	－	－	－	－	－	－	－	－	－
＜ライフステージ＞	独身期	143	42.0	39.2	36.4	28.0	26.6	18.2	8.4	18.9	14.0	7.0	8.4	4.2
	家族形成期	107	36.4	31.8	37.4	33.6	17.8	11.2	4.7	10.3	10.3	－	2.8	4.7
	家族成長前期	160	40.6	31.9	40.0	27.5	16.9	12.5	6.9	11.3	10.6	5.0	9.4	5.0
	家族成長後期	136	37.5	37.5	34.6	27.2	21.3	14.0	9.6	19.1	16.9	2.2	7.4	3.7
	家族成熟期	224	41.5	28.1	31.7	25.0	24.1	15.6	8.0	11.6	15.6	5.4	7.6	4.9
	老齢期	703	34.3	20.6	28.7	21.2	21.9	13.4	6.0	9.0	8.8	3.7	7.3	6.0

（続き）問29　市営駐輪場の認知度

		全体（人）	吉原中央駅南自転車駐車場	柚木駅前自転車駐車場	新富士駅東自転車駐車場	新富士駅西自転車駐車場	1つも知らない	無回答
全　体		1,693	6.6	13.0	14.4	13.2	23.2	1.8
＜性別＞	男性	743	8.6	11.6	17.1	15.3	22.1	1.5
	女性	931	4.7	14.3	12.4	11.7	24.1	1.8
	その他	8	12.5	－	－	－	25.0	12.5
＜年代＞	20代以下	112	9.8	20.5	13.4	13.4	18.8	－
	30代	175	6.9	16.0	20.0	19.4	25.1	－
	40代	297	6.4	13.1	15.2	13.8	29.0	－
	50代	395	6.6	13.9	12.9	11.6	19.7	1.0
	60代	315	5.7	9.8	12.7	14.0	21.6	1.6
	70代以上	388	5.9	11.1	14.4	11.1	24.0	5.4
＜職業＞	農林漁業	16	－	12.5	12.5	12.5	31.3	－
	自営業	95	6.3	14.7	12.6	9.5	21.1	1.1
	経営・管理職	65	4.6	13.8	12.3	10.8	24.6	－
	事務職	222	3.6	14.4	17.6	16.2	18.5	0.5
	専門・技術職	233	9.9	15.5	19.7	16.7	19.7	0.4
	作業・技能職	282	5.7	12.4	13.1	12.8	27.3	2.1
	販売・サービス業	171	7.0	13.5	12.3	11.7	26.3	－
	保安職	14	21.4	35.7	21.4	14.3	7.1	－
	学生	18	11.1	22.2	11.1	11.1	16.7	－
	その他	67	10.4	11.9	9.0	11.9	26.9	3.0
	家事専業	251	4.4	10.8	10.4	10.0	22.3	3.2
	無職	243	8.2	9.5	16.5	15.2	23.9	4.1
＜家族構成＞	ひとり暮らし	167	5.4	11.4	14.4	9.6	28.1	3.0
	夫妻だけ	463	5.2	12.7	14.5	13.4	24.4	1.9
	親と子ども	840	7.1	13.6	14.8	13.6	22.6	1.2
	親と子どもと祖父母	165	7.3	12.1	13.3	13.3	20.0	2.4
	その他	45	8.9	13.3	8.9	17.8	15.6	4.4
＜居住形態＞	持ち家	1,413	7.0	13.1	14.6	13.5	21.7	1.7
	民営の借家	232	4.7	12.5	12.5	11.6	30.2	1.3
	公営住宅・雇用促進住宅	20	－	20.0	20.0	15.0	35.0	5.0
	社宅・寮・官舎	12	8.3	－	－	－	50.0	－
	その他	4	－	25.0	－	25.0	－	25.0
＜居住地区＞	吉原	61	23.0	3.3	6.6	6.6	36.1	－
	伝法	99	15.2	7.1	12.1	11.1	32.3	2.0
	今泉	81	24.7	7.4	11.1	11.1	22.2	1.2
	神戸	29	10.3	－	3.4	6.9	48.3	－
	広見	65	13.8	7.7	9.2	9.2	35.4	3.1
	青葉台	41	4.9	2.4	9.8	4.9	26.8	－
	大淵	78	5.1	1.3	6.4	7.7	42.3	5.1
	富士見台	34	－	－	2.9	2.9	38.2	－
	原田	33	15.2	－	3.0	9.1	15.2	－
	吉永	32	6.3	3.1	6.3	6.3	21.9	－
	吉永北	8	12.5	－	12.5	12.5	12.5	37.5
	須津	59	11.9	1.7	10.2	8.5	28.8	－
	浮島	7	－	－	－	－	42.9	－
	元吉原	46	8.7	4.3	15.2	8.7	13.0	－
	富士駅北	87	2.3	39.1	10.3	5.7	14.9	－
	富士北	79	3.8	31.6	15.2	7.6	17.7	3.8
	富士駅南	116	1.7	15.5	22.4	26.7	9.5	－
	田子浦	94	1.1	2.1	58.5	50.0	13.8	－
	富士南	158	1.9	9.5	27.2	29.1	13.9	2.5
	岩松	96	4.2	46.9	5.2	6.3	10.4	1.0
	岩松北	70	5.7	28.6	8.6	8.6	25.7	2.9
	鷹岡	84	1.2	6.0	8.3	3.6	33.3	4.8
	丘	102	2.9	10.8	11.8	9.8	26.5	2.0
	天間	47	2.1	8.5	10.6	8.5	29.8	2.1
	富士川	37	2.7	24.3	5.4	－	－	2.7
	松野	37	－	13.5	2.7	5.4	35.1	－
	分からない	－	－	－	－	－	－	－
＜居住年数＞	3年未満	71	－	7.0	8.5	5.6	47.9	1.4
	３年以上５年未満	39	－	12.8	12.8	15.4	41.0	－
	５年以上10年未満	79	1.3	13.9	10.1	11.4	32.9	－
	10年以上20年未満	187	3.7	11.8	9.6	10.7	26.2	－
	20年以上30年未満	199	13.1	20.6	18.6	15.1	16.6	1.0
	30年以上	1,108	6.9	12.2	15.2	13.9	20.8	2.4
＜未既婚＞	結婚している	1,182	5.9	12.4	14.4	13.2	23.6	1.7
	結婚していない	301	10.3	17.3	15.6	14.6	18.6	1.3
	離婚または死別	173	4.6	11.0	12.1	9.8	28.3	2.3
	その他	3	－	－	－	－	66.7	－
＜ライフステージ＞	独身期	143	10.5	23.1	16.1	16.8	17.5	－
	家族形成期	107	2.8	10.3	13.1	12.1	34.6	－
	家族成長前期	160	4.4	13.1	19.4	17.5	25.0	－
	家族成長後期	136	6.6	18.4	11.0	12.5	17.6	－
	家族成熟期	224	7.1	14.3	14.3	12.5	25.0	0.9
	老齢期	703	5.8	10.5	13.7	12.4	22.9	3.7

問30　最近１年間の市営駐輪場利用有無

		全体（人）	富士駅東自転車駐車場	富士駅西自転車駐車場	富士駅南地下自転車駐車場	富士駅南自転車駐車場	吉原駅北自転車駐車場	吉原駅南自転車駐車場	東田子の浦駅前自転車駐車場	竪堀駅前自転車駐車場	入山瀬駅南自転車駐車場	富士根駅西自転車駐車場	富士川駅前自転車駐車場	富士川駅東口自転車駐車場
全　体		1,269	3.9	3.5	6.3	2.6	2.1	1.6	1.7	1.5	0.9	0.2	0.9	0.3
＜性別＞	男性	568	5.8	4.4	8.3	3.2	3.3	2.5	1.9	2.3	1.6	0.4	1.2	0.4
	女性	690	2.3	2.8	4.8	2.2	0.9	0.9	1.4	0.9	0.4	0.1	0.6	0.3
	その他	5	－	20.0	－	－	20.0	－	－	－	－	－	－	－
＜年代＞	20代以下	91	9.9	11.0	8.8	8.8	8.8	4.4	5.5	5.5	2.2	1.1	2.2	－
	30代	131	4.6	5.3	6.1	3.1	0.8	－	－	0.8	1.5	－	0.8	－
	40代	211	1.9	3.8	9.5	2.4	0.9	1.4	2.4	0.9	1.9	－	0.9	0.5
	50代	313	4.5	1.9	4.2	1.3	1.9	1.6	1.9	2.2	1.0	－	1.0	0.3
	60代	242	2.9	2.5	6.2	2.1	1.2	1.2	0.4	1.2	0.4	0.4	0.8	0.4
	70代以上	274	3.3	2.6	5.8	2.6	2.6	1.8	1.5	0.4	－	0.4	0.4	0.4
＜職業＞	農林漁業	11	－	－	－	－	－	－	－	－	9.1	－	－	－
	自営業	74	1.4	－	－	1.4	1.4	1.4	－	－	－	－	1.4	－
	経営・管理職	49	6.1	－	2.0	－	2.0	－	－	4.1	－	－	2.0	－
	事務職	180	2.2	5.0	7.8	2.8	2.2	3.3	3.3	1.7	1.1	0.6	0.6	－
	専門・技術職	186	4.3	4.8	9.7	4.3	3.8	2.2	0.5	－	0.5	－	1.1	－
	作業・技能職	199	6.0	4.0	6.5	2.5	3.0	1.5	2.0	3.0	1.5	－	1.0	1.0
	販売・サービス業	126	5.6	6.3	7.1	4.0	1.6	0.8	2.4	1.6	3.2	0.8	0.8	－
	保安職	13	7.7	7.7	7.7	15.4	15.4	7.7	7.7	－	－	－	－	－
	学生	15	20.0	13.3	6.7	6.7	－	6.7	20.0	13.3	－	－	－	－
	その他	47	2.1	－	2.1	－	2.1	－	－	2.1	2.1	－	2.1	－
	家事専業	187	1.6	0.5	3.7	1.1	－	－	0.5	－	－	－	0.5	0.5
	無職	175	2.9	4.0	8.0	1.1	1.7	1.7	1.1	1.7	－	0.6	0.6	0.6
＜家族構成＞	ひとり暮らし	115	2.6	2.6	6.1	1.7	－	1.7	－	1.7	1.7	0.9	1.7	0.9
	夫妻だけ	341	2.9	3.5	6.2	2.6	1.5	1.8	1.8	1.2	0.9	－	0.3	0.6
	親と子ども	640	4.2	3.8	6.6	2.5	2.2	1.1	1.6	1.7	0.8	0.3	0.9	0.2
	親と子どもと祖父母	128	3.9	4.7	5.5	2.3	4.7	3.1	3.9	－	1.6	－	1.6	－
	その他	36	8.3	－	5.6	8.3	2.8	－	－	5.6	－	－	－	－
＜居住形態＞	持ち家	1,082	3.9	3.7	6.2	2.7	2.1	1.8	1.8	1.5	0.6	0.2	1.0	0.4
	民営の借家	159	3.8	1.9	7.5	1.9	1.9	0.6	0.6	1.9	2.5	－	－	－
	公営住宅・雇用促進住宅	12	8.3	16.7	8.3	8.3	－	－	－	－	8.3	8.3	－	－
	社宅・寮・官舎	6	－	－	－	－	16.7	－	－	－	16.7	－	－	－
	その他	3	－	－	－	－	－	－	－	－	－	－	－	－
＜居住地区＞	吉原	39	－	2.6	－	－	2.6	2.6	2.6	－	－	－	－	－
	伝法	65	9.2	－	1.5	－	3.1	1.5	－	1.5	1.5	－	－	－
	今泉	62	3.2	3.2	1.6	3.2	9.7	3.2	1.6	1.6	1.6	－	1.6	1.6
	神戸	15	－	－	－	－	6.7	－	－	－	－	－	－	－
	広見	40	－	2.5	－	2.5	2.5	－	－	－	－	－	－	－
	青葉台	30	6.7	3.3	－	－	3.3	6.7	－	－	－	－	－	－
	大淵	41	－	－	－	－	－	－	2.4	－	－	－	－	－
	富士見台	21	－	－	－	－	－	－	－	－	－	－	－	－
	原田	28	3.6	－	3.6	－	17.9	7.1	－	－	－	－	－	－
	吉永	25	4.0	4.0	4.0	4.0	16.0	8.0	－	－	－	－	－	－
	吉永北	4	－	－	－	－	25.0	25.0	25.0	－	－	－	－	－
	須津	42	－	－	－	－	4.8	－	21.4	－	－	－	－	－
	浮島	4	25.0	－	－	－	－	－	75.0	－	－	－	－	－
	元吉原	40	2.5	2.5	2.5	－	5.0	12.5	10.0	－	－	－	－	－
	富士駅北	74	12.2	6.8	2.7	1.4	1.4	－	－	2.7	－	－	－	－
	富士北	62	9.7	4.8	1.6	4.8	－	－	－	3.2	－	－	－	－
	富士駅南	105	2.9	4.8	24.8	9.5	－	－	1.0	1.0	－	－	－	－
	田子浦	81	1.2	1.2	11.1	－	－	4.9	－	－	－	－	－	－
	富士南	132	2.3	3.0	22.0	8.3	－	－	－	－	－	－	－	－
	岩松	85	4.7	12.9	5.9	1.2	－	－	－	4.7	－	－	1.2	－
	岩松北	50	10.0	8.0	4.0	4.0	－	－	－	12.0	2.0	2.0	－	－
	鷹岡	52	－	1.9	－	－	－	－	－	－	9.6	－	－	－
	丘	73	4.1	2.7	－	－	－	－	－	1.4	4.1	－	－	－
	天間	32	－	－	－	－	－	－	－	－	3.1	3.1	－	－
	富士川	36	－	－	2.8	2.8	－	－	－	－	－	－	22.2	2.8
	松野	24	－	4.2	－	－	－	－	－	4.2	－	4.2	4.2	8.3
	分からない	－	－	－	－	－	－	－	－	－	－	－	－	－
＜居住年数＞	3年未満	36	5.6	5.6	2.8	－	－	－	－	2.8	－	－	－	－
	３年以上５年未満	23	4.3	8.7	17.4	4.3	－	－	－	－	8.7	－	－	－
	５年以上10年未満	53	7.5	5.7	11.3	7.5	1.9	1.9	1.9	3.8	7.5	1.9	3.8	3.8
	10年以上20年未満	138	4.3	4.3	11.6	5.1	3.6	1.4	1.4	5.1	1.4	－	0.7	－
	20年以上30年未満	164	3.7	5.5	6.1	4.3	3.0	2.4	3.0	1.2	0.6	－	2.4	－
	30年以上	850	3.5	2.7	5.1	1.6	1.9	1.5	1.5	0.8	0.4	0.2	0.5	0.2
＜未既婚＞	結婚している	883	3.4	3.2	6.5	2.5	1.6	1.4	1.6	1.0	0.7	0.2	0.8	0.3
	結婚していない	241	7.1	6.2	7.9	4.1	5.0	2.9	2.5	3.7	2.1	0.4	1.2	－
	離婚または死別	120	0.8	－	3.3	0.8	0.8	0.8	－	0.8	－	－	0.8	0.8
	その他	1	－	－	－	－	－	－	－	－	－	－	－	－
＜ライフステージ＞	独身期	118	9.3	10.2	5.9	5.9	6.8	3.4	3.4	5.1	1.7	－	1.7	－
	家族形成期	70	5.7	4.3	8.6	4.3	－	－	－	－	2.9	－	－	－
	家族成長前期	120	2.5	5.0	6.7	3.3	0.8	0.8	1.7	1.7	0.8	－	2.5	－
	家族成長後期	112	5.4	3.6	7.1	1.8	3.6	2.7	3.6	1.8	1.8	－	0.9	0.9
	家族成熟期	166	2.4	1.2	4.8	1.2	0.6	1.2	2.4	0.6	－	－	0.6	－
	老齢期	516	3.1	2.5	6.0	2.3	1.9	1.6	1.0	0.8	0.2	0.4	0.6	0.4

（続き）問30　最近１年間の市営駐輪場利用有無

		全体（人）	吉原中央駅南自転車駐車場	柚木駅前自転車駐車場	新富士駅東自転車駐車場	新富士駅西自転車駐車場	１つも利用したことがない	無回答
全　体		1,269	0.7	0.5	2.0	2.1	77.9	3.1
＜性別＞	男性	568	1.4	0.5	3.2	2.8	71.8	2.3
	女性	690	－	0.4	1.2	1.6	83.2	3.6
	その他	5	－	－	－	－	60.0	－
＜年代＞	20代以下	91	2.2	1.1	3.3	2.2	56.0	2.2
	30代	131	－	－	3.1	4.6	82.4	0.8
	40代	211	0.5	0.9	0.9	2.4	80.1	0.9
	50代	313	0.6	0.3	2.2	1.9	79.6	1.9
	60代	242	0.4	0.8	2.1	1.2	80.6	2.9
	70代以上	274	1.1	－	1.8	1.8	77.4	7.3
＜職業＞	農林漁業	11	－	－	－	－	90.9	－
	自営業	74	1.4	1.4	1.4	－	89.2	2.7
	経営・管理職	49	2.0	－	－	4.1	81.6	2.0
	事務職	180	－	0.6	2.2	3.3	78.3	1.1
	専門・技術職	186	－	0.5	5.9	2.7	73.1	3.2
	作業・技能職	199	1.5	0.5	1.5	2.5	78.4	1.0
	販売・サービス業	126	0.8	0.8	0.8	1.6	70.6	4.0
	保安職	13	7.7	－	－	－	69.2	－
	学生	15	6.7	－	6.7	6.7	26.7	6.7
	その他	47	－	－	－	－	85.1	2.1
	家事専業	187	－	－	1.1	1.1	85.0	5.9
	無職	175	0.6	0.6	1.7	2.3	77.1	4.0
＜家族構成＞	ひとり暮らし	115	－	－	－	3.5	76.5	2.6
	夫妻だけ	341	0.6	0.6	2.6	2.3	79.8	4.1
	親と子ども	640	0.8	0.6	2.3	1.7	77.8	2.7
	親と子どもと祖父母	128	1.6	－	0.8	2.3	77.3	2.3
	その他	36	－	－	－	2.8	72.2	－
＜居住形態＞	持ち家	1,082	0.6	0.4	2.0	2.1	77.7	3.4
	民営の借家	159	0.6	0.6	1.9	1.9	79.2	－
	公営住宅・雇用促進住宅	12	－	8.3	8.3	8.3	75.0	8.3
	社宅・寮・官舎	6	16.7	－	－	－	66.7	－
	その他	3	－	－	－	－	100.0	－
＜居住地区＞	吉原	39	－	－	2.6	－	92.3	2.6
	伝法	65	1.5	－	3.1	1.5	75.4	6.2
	今泉	62	4.8	1.6	1.6	1.6	83.9	4.8
	神戸	15	－	－	－	－	93.3	－
	広見	40	2.5	－	2.5	－	82.5	5.0
	青葉台	30	－	－	－	－	90.0	3.3
	大淵	41	2.4	－	－	4.9	90.2	－
	富士見台	21	－	－	－	－	85.7	14.3
	原田	28	3.6	－	3.6	－	78.6	3.6
	吉永	25	－	－	－	－	80.0	－
	吉永北	4	－	－	25.0	25.0	75.0	－
	須津	42	2.4	－	－	－	76.2	2.4
	浮島	4	－	－	－	－	25.0	－
	元吉原	40	2.5	－	2.5	－	67.5	7.5
	富士駅北	74	－	－	－	1.4	79.7	－
	富士北	62	－	1.6	－	－	77.4	3.2
	富士駅南	105	－	－	3.8	3.8	65.7	1.9
	田子浦	81	－	－	9.9	7.4	75.3	1.2
	富士南	132	－	－	2.3	6.8	67.4	3.8
	岩松	85	－	3.5	1.2	－	75.3	2.4
	岩松北	50	－	2.0	2.0	2.0	78.0	2.0
	鷹岡	52	－	－	1.9	－	80.8	7.7
	丘	73	－	－	－	－	91.8	1.4
	天間	32	－	－	－	－	93.8	－
	富士川	36	－	－	－	－	72.2	2.8
	松野	24	－	－	－	－	83.3	－
	分からない	－	－	－	－	－	－	－
＜居住年数＞	3年未満	36	－	－	－	5.6	80.6	2.8
	３年以上５年未満	23	－	－	4.3	4.3	73.9	－
	５年以上10年未満	53	1.9	5.7	－	1.9	67.9	1.9
	10年以上20年未満	138	－	0.7	－	2.9	71.7	0.7
	20年以上30年未満	164	1.8	0.6	3.7	2.4	72.6	1.8
	30年以上	850	0.6	0.1	2.2	1.8	80.6	3.8
＜未既婚＞	結婚している	883	0.5	0.6	1.8	2.3	79.6	3.2
	結婚していない	241	2.1	0.4	3.3	2.1	68.5	2.1
	離婚または死別	120	－	－	1.7	1.7	86.7	2.5
	その他	1	－	－	－	－	100.0	－
＜ライフステージ＞	独身期	118	0.8	－	3.4	2.5	62.7	1.7
	家族形成期	70	－	－	2.9	4.3	82.9	1.4
	家族成長前期	120	0.8	1.7	0.8	2.5	80.0	0.8
	家族成長後期	112	－	0.9	1.8	2.7	75.0	0.9
	家族成熟期	166	－	－	1.8	2.4	85.5	1.2
	老齢期	516	0.8	0.4	1.9	1.6	78.9	5.2

問31　市営駐輪場利用後の移動手段

		全体（人）	鉄道	バス	タクシー	会社や学校などの専用送迎車両	徒歩	その他	無回答
全　体		241	85.9	2.5	0.4	0.4	8.7	0.8	1.2
＜性別＞	男性	147	85.0	1.4	0.7	0.7	10.2	－	2.0
	女性	91	87.9	3.3	－	－	6.6	2.2	－
	その他	2	50.0	50.0	－	－	－	－	－
＜年代＞	20代以下	38	78.9	5.3	－	－	13.2	－	2.6
	30代	22	100.0	－	－	－	－	－	－
	40代	40	85.0	－	－	2.5	10.0	－	2.5
	50代	58	91.4	1.7	1.7	－	5.2	－	－
	60代	40	87.5	－	－	－	12.5	－	－
	70代以上	42	76.2	7.1	－	－	9.5	4.8	2.4
＜職業＞	農林漁業	1	100.0	－	－	－	－	－	－
	自営業	6	50.0	－	16.7	－	33.3	－	－
	経営・管理職	8	87.5	12.5	－	－	－	－	－
	事務職	37	94.6	－	－	2.7	2.7	－	－
	専門・技術職	44	93.2	－	－	－	6.8	－	－
	作業・技能職	41	80.5	2.4	－	－	14.6	－	2.4
	販売・サービス業	32	84.4	3.1	－	－	9.4	－	3.1
	保安職	4	100.0	－	－	－	－	－	－
	学生	10	80.0	10.0	－	－	10.0	－	－
	その他	6	83.3	－	－	－	16.7	－	－
	家事専業	17	70.6	5.9	－	－	17.6	5.9	－
	無職	33	90.9	3.0	－	－	3.0	3.0	－
＜家族構成＞	ひとり暮らし	24	83.3	4.2	－	－	8.3	4.2	－
	夫妻だけ	55	87.3	1.8	－	－	10.9	－	－
	親と子ども	125	84.8	2.4	0.8	－	8.8	0.8	2.4
	親と子どもと祖父母	26	92.3	－	－	3.8	3.8	－	－
	その他	10	80.0	10.0	－	－	10.0	－	－
＜居住形態＞	持ち家	204	86.3	2.0	0.5	0.5	8.3	1.0	1.5
	民営の借家	33	84.8	6.1	－	－	9.1	－	－
	公営住宅・雇用促進住宅	2	50.0	－	－	－	50.0	－	－
	社宅・寮・官舎	2	100.0	－	－	－	－	－	－
	その他	－	－	－	－	－	－	－	－
＜居住地区＞	吉原	2	50.0	50.0	－	－	－	－	－
	伝法	12	91.7	8.3	－	－	－	－	－
	今泉	7	85.7	－	－	－	14.3	－	－
	神戸	1	－	－	－	－	100.0	－	－
	広見	5	80.0	20.0	－	－	－	－	－
	青葉台	2	100.0	－	－	－	－	－	－
	大淵	4	75.0	－	25.0	－	－	－	－
	富士見台	－	－	－	－	－	－	－	－
	原田	5	80.0	－	－	－	－	－	20.0
	吉永	5	100.0	－	－	－	－	－	－
	吉永北	1	100.0	－	－	－	－	－	－
	須津	9	100.0	－	－	－	－	－	－
	浮島	3	100.0	－	－	－	－	－	－
	元吉原	10	80.0	10.0	－	－	10.0	－	－
	富士駅北	15	86.7	－	－	－	13.3	－	－
	富士北	12	91.7	－	－	－	－	－	8.3
	富士駅南	34	91.2	2.9	－	－	5.9	－	－
	田子浦	19	73.7	－	－	－	21.1	5.3	－
	富士南	38	84.2	－	－	2.6	10.5	2.6	－
	岩松	19	84.2	5.3	－	－	10.5	－	－
	岩松北	10	90.0	－	－	－	10.0	－	－
	鷹岡	6	66.7	－	－	－	33.3	－	－
	丘	5	80.0	－	－	－	－	－	20.0
	天間	2	100.0	－	－	－	－	－	－
	富士川	9	88.9	－	－	－	11.1	－	－
	松野	4	100.0	－	－	－	－	－	－
	分からない	－	－	－	－	－	－	－	－
＜居住年数＞	3年未満	6	83.3	16.7	－	－	－	－	－
	３年以上５年未満	6	100.0	－	－	－	－	－	－
	５年以上10年未満	16	87.5	－	－	－	12.5	－	－
	10年以上20年未満	38	92.1	－	－	－	7.9	－	－
	20年以上30年未満	42	78.6	7.1	－	－	11.9	－	2.4
	30年以上	133	85.7	1.5	0.8	0.8	8.3	1.5	1.5
＜未既婚＞	結婚している	152	86.8	2.0	－	0.7	8.6	1.3	0.7
	結婚していない	71	85.9	2.8	1.4	－	8.5	－	1.4
	離婚または死別	13	84.6	7.7	－	－	7.7	－	－
	その他	－	－	－	－	－	－	－	－
＜ライフステージ＞	独身期	42	81.0	4.8	－	－	11.9	－	2.4
	家族形成期	11	100.0	－	－	－	－	－	－
	家族成長前期	23	78.3	－	－	－	21.7	－	－
	家族成長後期	27	92.6	－	－	3.7	3.7	－	－
	家族成熟期	22	100.0	－	－	－	－	－	－
	老齢期	82	81.7	3.7	－	－	11.0	2.4	1.2

問32　市営駐輪場で困ったこと

		全体（人）	駐輪場に出入りしにくい	駐輪場内の移動がしにくい	1台分のスペースが狭い	自転車ラックが使いにくい	空きがなくて利用できないことがある	放置自転車やごみがある	自転車へのいたずらや盗難にあった	極太タイヤや子乗せ自転車などで、通常の駐輪スペースを利用できない	その他	特に困っていない	分からない	無回答
全　体		241	16.6	10.0	27.8	20.3	22.0	14.1	10.0	3.3	6.6	33.2	2.9	1.2
＜性別＞	男性	147	14.3	12.9	26.5	19.7	22.4	15.6	10.2	1.4	6.1	33.3	2.0	1.4
	女性	91	18.7	5.5	29.7	22.0	22.0	12.1	8.8	6.6	7.7	34.1	4.4	－
	その他	2	100.0	－	50.0	－	－	－	50.0	－	－	－	－	－
＜年代＞	20代以下	38	28.9	10.5	31.6	5.3	34.2	18.4	10.5	－	－	26.3	2.6	－
	30代	22	13.6	13.6	45.5	22.7	18.2	27.3	13.6	4.5	13.6	22.7	－	－
	40代	40	17.5	7.5	22.5	27.5	17.5	12.5	5.0	5.0	7.5	37.5	7.5	2.5
	50代	58	17.2	6.9	27.6	22.4	25.9	12.1	12.1	5.2	8.6	39.7	－	－
	60代	40	12.5	10.0	22.5	30.0	17.5	7.5	15.0	－	5.0	30.0	－	2.5
	70代以上	42	9.5	14.3	23.8	14.3	16.7	14.3	4.8	4.8	7.1	35.7	7.1	2.4
＜職業＞	農林漁業	1	－	－	－	－	－	－	－	－	－	100.0	－	－
	自営業	6	16.7	－	16.7	－	33.3	－	－	－	－	50.0	－	－
	経営・管理職	8	－	12.5	12.5	－	－	25.0	25.0	－	25.0	37.5	－	－
	事務職	37	27.0	－	29.7	32.4	10.8	13.5	10.8	5.4	8.1	29.7	2.7	－
	専門・技術職	44	20.5	20.5	38.6	27.3	31.8	22.7	11.4	2.3	13.6	25.0	2.3	－
	作業・技能職	41	14.6	14.6	19.5	19.5	22.0	14.6	7.3	2.4	－	48.8	2.4	－
	販売・サービス業	32	15.6	6.3	34.4	18.8	25.0	15.6	12.5	6.3	3.1	21.9	3.1	6.3
	保安職	4	－	－	25.0	－	－	25.0	－	－	25.0	50.0	－	－
	学生	10	40.0	10.0	30.0	－	40.0	10.0	10.0	－	－	20.0	－	－
	その他	6	16.7	－	33.3	－	50.0	33.3	－	－	－	16.7	16.7	－
	家事専業	17	11.8	5.9	29.4	17.6	11.8	－	5.9	5.9	11.8	29.4	11.8	－
	無職	33	6.1	12.1	21.2	24.2	21.2	6.1	12.1	3.0	3.0	39.4	－	－
＜家族構成＞	ひとり暮らし	24	12.5	4.2	12.5	8.3	16.7	4.2	－	8.3	4.2	54.2	4.2	－
	夫妻だけ	55	9.1	10.9	25.5	32.7	23.6	14.5	5.5	－	9.1	29.1	1.8	－
	親と子ども	125	20.0	12.8	32.8	19.2	25.6	13.6	11.2	4.0	4.8	30.4	3.2	1.6
	親と子どもと祖父母	26	15.4	－	30.8	15.4	11.5	19.2	15.4	3.8	7.7	34.6	－	3.8
	その他	10	20.0	－	10.0	10.0	10.0	30.0	30.0	－	20.0	40.0	10.0	－
＜居住形態＞	持ち家	204	16.7	10.3	27.0	21.1	21.6	15.2	10.3	2.5	6.9	32.4	2.5	1.0
	民営の借家	33	18.2	9.1	33.3	18.2	27.3	9.1	9.1	9.1	6.1	36.4	6.1	－
	公営住宅・雇用促進住宅	2	－	－	50.0	－	－	－	－	－	－	50.0	－	－
	社宅・寮・官舎	2	－	－	－	－	－	－	－	－	－	50.0	－	50.0
	その他	－	－	－	－	－	－	－	－	－	－	－	－	－
＜居住地区＞	吉原	2	50.0	－	－	－	50.0	50.0	－	－	50.0	－	－	－
	伝法	12	16.7	16.7	41.7	8.3	25.0	16.7	－	8.3	25.0	25.0	－	－
	今泉	7	14.3	28.6	28.6	14.3	28.6	42.9	14.3	－	14.3	14.3	－	－
	神戸	1	－	－	－	－	－	－	－	－	100.0	－	－	－
	広見	5	20.0	－	20.0	－	－	40.0	20.0	－	－	40.0	－	－
	青葉台	2	50.0	50.0	50.0	－	50.0	－	－	－	－	50.0	－	－
	大淵	4	25.0	－	－	－	25.0	25.0	－	－	－	50.0	－	－
	富士見台	－	－	－	－	－	－	－	－	－	－	－	－	－
	原田	5	40.0	40.0	－	20.0	40.0	－	－	－	－	20.0	－	20.0
	吉永	5	60.0	－	40.0	－	20.0	40.0	60.0	－	－	20.0	－	－
	吉永北	1	－	－	100.0	－	－	－	－	－	－	－	－	－
	須津	9	－	11.1	55.6	11.1	11.1	11.1	－	－	－	44.4	－	－
	浮島	3	－	－	－	－	－	33.3	33.3	－	－	66.7	－	－
	元吉原	10	30.0	－	20.0	10.0	20.0	－	20.0	－	－	50.0	－	－
	富士駅北	15	13.3	20.0	40.0	33.3	26.7	26.7	－	13.3	－	33.3	－	－
	富士北	12	8.3	8.3	－	33.3	16.7	8.3	16.7	－	16.7	41.7	－	8.3
	富士駅南	34	14.7	5.9	32.4	29.4	23.5	8.8	5.9	2.9	－	29.4	5.9	－
	田子浦	19	10.5	－	31.6	21.1	21.1	15.8	10.5	－	5.3	21.1	15.8	－
	富士南	38	18.4	15.8	26.3	28.9	28.9	15.8	13.2	2.6	13.2	28.9	5.3	－
	岩松	19	21.1	15.8	42.1	36.8	15.8	5.3	5.3	15.8	5.3	21.1	－	－
	岩松北	10	20.0	－	30.0	20.0	30.0	10.0	－	－	－	40.0	－	－
	鷹岡	6	－	－	33.3	－	33.3	－	33.3	－	－	33.3	－	－
	丘	5	20.0	－	20.0	20.0	20.0	40.0	20.0	－	20.0	20.0	－	20.0
	天間	2	50.0	－	－	－	－	－	－	－	－	50.0	－	－
	富士川	9	－	－	11.1	－	－	－	－	－	－	88.9	－	－
	松野	4	－	25.0	－	－	25.0	－	25.0	－	－	25.0	－	－
	分からない	－	－	－	－	－	－	－	－	－	－	－	－	－
＜居住年数＞	3年未満	6	16.7	－	－	－	16.7	33.3	16.7	－	33.3	33.3	－	－
	３年以上５年未満	6	16.7	33.3	16.7	50.0	16.7	16.7	16.7	16.7	16.7	16.7	－	－
	５年以上10年未満	16	6.3	－	18.8	18.8	18.8	－	6.3	6.3	6.3	56.3	－	－
	10年以上20年未満	38	26.3	10.5	28.9	13.2	18.4	13.2	10.5	2.6	5.3	34.2	2.6	－
	20年以上30年未満	42	14.3	7.1	26.2	14.3	28.6	14.3	4.8	2.4	2.4	40.5	2.4	－
	30年以上	133	15.8	11.3	30.8	24.1	21.8	15.0	11.3	3.0	6.8	28.6	3.8	2.3
＜未既婚＞	結婚している	152	13.2	11.2	27.0	27.0	22.4	13.8	8.6	3.9	6.6	32.9	2.6	0.7
	結婚していない	71	25.4	8.5	28.2	9.9	23.9	16.9	14.1	2.8	5.6	33.8	2.8	1.4
	離婚または死別	13	7.7	7.7	30.8	7.7	15.4	7.7	7.7	－	15.4	38.5	7.7	－
	その他	－	－	－	－	－	－	－	－	－	－	－	－	－
＜ライフステージ＞	独身期	42	28.6	11.9	35.7	4.8	31.0	19.0	16.7	－	2.4	23.8	2.4	－
	家族形成期	11	18.2	18.2	27.3	27.3	18.2	18.2	－	9.1	9.1	36.4	－	－
	家族成長前期	23	8.7	8.7	30.4	26.1	26.1	21.7	4.3	4.3	4.3	39.1	8.7	－
	家族成長後期	27	18.5	3.7	33.3	22.2	25.9	11.1	－	7.4	7.4	29.6	－	－
	家族成熟期	22	9.1	13.6	22.7	31.8	18.2	13.6	22.7	－	13.6	45.5	－	－
	老齢期	82	11.0	12.2	23.2	22.0	17.1	11.0	9.8	2.4	6.1	32.9	3.7	2.4

問33　市営駐輪場の有料化について

		全体（人）	【賛成】限られた市税の使い方を考えれば、有料化してもよい	【条件付き賛成】学生割引など、負担軽減策があれば有料化してもよい	【反対】駐輪場以外で放置自転車が増えそうなので、有料化には反対である	その他	分からない	無回答
全　体		1,693	12.6	37.0	27.3	0.9	19.2	3.0
＜性別＞	男性	743	15.2	35.7	28.9	0.4	17.0	2.8
	女性	931	10.3	38.7	26.0	1.3	21.1	2.7
	その他	8	25.0	25.0	－	－	25.0	25.0
＜年代＞	20代以下	112	8.9	29.5	43.8	－	17.9	－
	30代	175	17.1	34.3	27.4	1.7	18.9	0.6
	40代	297	9.4	40.1	27.9	0.3	20.5	1.7
	50代	395	13.9	42.0	25.1	1.8	16.2	1.0
	60代	315	14.9	38.7	25.1	0.6	18.1	2.5
	70代以上	388	10.6	32.7	25.3	0.5	22.7	8.2
＜職業＞	農林漁業	16	12.5	31.3	37.5	－	18.8	－
	自営業	95	13.7	42.1	23.2	－	20.0	1.1
	経営・管理職	65	26.2	49.2	12.3	－	12.3	－
	事務職	222	14.0	41.4	31.5	1.4	11.3	0.5
	専門・技術職	233	11.2	39.5	31.8	0.9	15.0	1.7
	作業・技能職	282	13.5	36.5	25.2	0.4	22.0	2.5
	販売・サービス業	171	12.9	36.3	26.9	1.2	19.9	2.9
	保安職	14	14.3	42.9	28.6	－	14.3	－
	学生	18	－	22.2	66.7	－	11.1	－
	その他	67	14.9	38.8	25.4	1.5	13.4	6.0
	家事専業	251	10.0	33.9	25.9	1.2	25.5	3.6
	無職	243	10.3	32.1	25.1	1.2	23.9	7.4
＜家族構成＞	ひとり暮らし	167	11.4	34.7	21.0	0.6	25.1	7.2
	夫妻だけ	463	15.3	38.0	26.1	1.1	16.8	2.6
	親と子ども	840	10.7	37.0	29.4	0.8	20.1	1.9
	親と子どもと祖父母	165	12.1	43.6	26.1	1.2	13.3	3.6
	その他	45	22.2	22.2	24.4	－	26.7	4.4
＜居住形態＞	持ち家	1,413	12.6	37.8	27.8	0.9	18.0	2.9
	民営の借家	232	11.2	36.6	25.9	0.9	23.7	1.7
	公営住宅・雇用促進住宅	20	20.0	20.0	15.0	－	40.0	5.0
	社宅・寮・官舎	12	25.0	25.0	16.7	－	25.0	8.3
	その他	4	25.0	25.0	－	－	25.0	25.0
＜居住地区＞	吉原	61	13.1	44.3	24.6	－	18.0	－
	伝法	99	14.1	39.4	20.2	2.0	20.2	4.0
	今泉	81	9.9	35.8	28.4	1.2	23.5	1.2
	神戸	29	10.3	51.7	17.2	－	17.2	3.4
	広見	65	13.8	44.6	13.8	－	21.5	6.2
	青葉台	41	12.2	43.9	22.0	－	22.0	－
	大淵	78	17.9	42.3	9.0	1.3	24.4	5.1
	富士見台	34	17.6	38.2	11.8	2.9	26.5	2.9
	原田	33	15.2	27.3	36.4	－	18.2	3.0
	吉永	32	6.3	53.1	28.1	－	9.4	3.1
	吉永北	8	－	50.0	25.0	－	12.5	12.5
	須津	59	15.3	25.4	28.8	－	30.5	－
	浮島	7	14.3	14.3	14.3	－	42.9	14.3
	元吉原	46	15.2	34.8	26.1	－	21.7	2.2
	富士駅北	87	11.5	36.8	37.9	2.3	10.3	1.1
	富士北	79	11.4	38.0	22.8	－	25.3	2.5
	富士駅南	116	11.2	37.9	37.1	－	12.9	0.9
	田子浦	94	11.7	36.2	33.0	2.1	14.9	2.1
	富士南	158	13.3	33.5	34.2	1.3	13.3	4.4
	岩松	96	10.4	39.6	31.3	－	15.6	3.1
	岩松北	70	11.4	25.7	32.9	1.4	27.1	1.4
	鷹岡	84	8.3	39.3	23.8	－	23.8	4.8
	丘	102	12.7	45.1	20.6	1.0	16.7	3.9
	天間	47	6.4	27.7	34.0	4.3	25.5	2.1
	富士川	37	21.6	21.6	40.5	－	8.1	8.1
	松野	37	18.9	35.1	16.2	－	27.0	2.7
	分からない	－	－	－	－	－	－	－
＜居住年数＞	3年未満	71	18.3	31.0	26.8	1.4	22.5	－
	３年以上５年未満	39	23.1	33.3	15.4	－	28.2	－
	５年以上10年未満	79	12.7	38.0	27.8	－	20.3	1.3
	10年以上20年未満	187	7.5	39.6	34.8	1.1	17.1	－
	20年以上30年未満	199	15.1	38.2	28.1	1.0	16.1	1.5
	30年以上	1,108	12.3	37.1	26.2	0.9	19.5	4.1
＜未既婚＞	結婚している	1,182	12.6	38.7	26.8	0.9	18.8	2.1
	結婚していない	301	14.0	31.9	32.2	1.0	16.9	4.0
	離婚または死別	173	8.7	39.3	22.0	0.6	24.9	4.6
	その他	3	33.3	33.3	－	－	33.3	－
＜ライフステージ＞	独身期	143	13.3	30.1	39.2	0.7	16.8	－
	家族形成期	107	16.8	37.4	25.2	－	19.6	0.9
	家族成長前期	160	7.5	41.9	28.1	1.3	20.0	1.3
	家族成長後期	136	5.1	41.2	34.6	2.9	15.4	0.7
	家族成熟期	224	12.5	42.9	21.9	0.4	22.3	－
	老齢期	703	12.5	35.4	25.2	0.6	20.6	5.7

問34　市営駐輪場有料化で期待すること

		全体（人）	自転車ラックなど設備の充実	警備員の配置など防犯対策の強化	駐輪スペースの屋内化（建物内に駐輪）	24時間利用できる	キャッシュレス対応	その他	分からない・特にない	無回答
全　体		840	36.9	51.5	40.1	42.5	33.7	2.4	11.1	0.4
＜性別＞	男性	378	38.9	54.8	40.5	43.9	32.8	2.9	9.8	0.3
	女性	456	35.3	48.9	40.1	41.4	34.4	2.0	12.1	0.4
	その他	4	25.0	25.0	25.0	50.0	50.0	－	25.0	－
＜年代＞	20代以下	43	41.9	48.8	32.6	58.1	53.5	7.0	9.3	－
	30代	90	35.6	43.3	36.7	46.7	51.1	4.4	8.9	1.1
	40代	147	38.1	56.5	48.3	51.0	42.2	2.0	6.8	－
	50代	221	37.1	56.1	44.8	45.7	33.9	3.2	10.0	0.5
	60代	169	38.5	46.7	34.9	39.1	29.6	1.2	12.4	－
	70代以上	168	33.3	50.6	36.3	28.6	16.1	0.6	16.7	0.6
＜職業＞	農林漁業	7	28.6	57.1	42.9	28.6	42.9	－	14.3	－
	自営業	53	34.0	58.5	43.4	47.2	26.4	1.9	13.2	－
	経営・管理職	49	34.7	40.8	44.9	49.0	46.9	6.1	18.4	－
	事務職	123	40.7	55.3	45.5	43.1	36.6	3.3	7.3	－
	専門・技術職	118	33.9	44.1	52.5	45.8	39.8	4.2	11.9	－
	作業・技能職	141	34.0	54.6	35.5	51.8	35.5	2.1	9.2	－
	販売・サービス業	84	42.9	54.8	29.8	42.9	38.1	1.2	7.1	1.2
	保安職	8	37.5	50.0	25.0	12.5	25.0	－	25.0	－
	学生	4	50.0	75.0	25.0	75.0	75.0	－	－	－
	その他	36	41.7	44.4	33.3	44.4	36.1	5.6	8.3	2.8
	家事専業	110	30.0	46.4	36.4	26.4	23.6	0.9	18.2	0.9
	無職	103	43.7	55.3	39.8	39.8	24.3	－	8.7	－
＜家族構成＞	ひとり暮らし	77	36.4	51.9	32.5	44.2	42.9	5.2	9.1	－
	夫妻だけ	247	36.8	52.6	38.1	39.7	30.8	2.0	12.6	－
	親と子ども	401	37.7	50.1	42.1	43.6	35.4	2.2	9.7	0.7
	親と子どもと祖父母	92	34.8	53.3	42.4	40.2	30.4	2.2	14.1	－
	その他	20	40.0	55.0	45.0	60.0	20.0	－	10.0	－
＜居住形態＞	持ち家	712	36.7	52.1	40.7	43.1	31.9	1.8	11.1	0.4
	民営の借家	111	38.7	46.8	37.8	42.3	44.1	6.3	9.9	－
	公営住宅・雇用促進住宅	8	62.5	62.5	37.5	25.0	50.0	－	－	－
	社宅・寮・官舎	6	16.7	66.7	33.3	16.7	50.0	－	16.7	－
	その他	2	－	－	－	－	－	－	100.0	－
＜居住地区＞	吉原	35	42.9	48.6	48.6	45.7	28.6	2.9	11.4	－
	伝法	53	39.6	56.6	41.5	45.3	34.0	1.9	13.2	－
	今泉	37	40.5	54.1	35.1	59.5	43.2	5.4	10.8	－
	神戸	18	27.8	33.3	38.9	27.8	33.3	5.6	11.1	－
	広見	38	31.6	57.9	34.2	36.8	23.7	－	7.9	－
	青葉台	23	30.4	52.2	34.8	34.8	26.1	－	13.0	－
	大淵	47	31.9	53.2	27.7	31.9	25.5	2.1	21.3	－
	富士見台	19	36.8	63.2	47.4	36.8	31.6	5.3	5.3	－
	原田	14	7.1	64.3	42.9	35.7	14.3	－	14.3	－
	吉永	19	36.8	42.1	26.3	26.3	36.8	－	15.8	5.3
	吉永北	4	25.0	25.0	50.0	100.0	25.0	－	－	－
	須津	24	33.3	58.3	45.8	41.7	20.8	－	16.7	4.2
	浮島	2	50.0	50.0	－	50.0	50.0	－	50.0	－
	元吉原	23	56.5	52.2	39.1	39.1	34.8	4.3	4.3	－
	富士駅北	42	31.0	35.7	40.5	35.7	40.5	2.4	16.7	－
	富士北	39	51.3	43.6	43.6	56.4	43.6	2.6	12.8	－
	富士駅南	57	38.6	56.1	45.6	49.1	40.4	3.5	7.0	－
	田子浦	45	35.6	48.9	37.8	51.1	40.0	－	11.1	－
	富士南	74	39.2	58.1	47.3	44.6	39.2	2.7	6.8	－
	岩松	48	37.5	47.9	39.6	39.6	27.1	2.1	10.4	－
	岩松北	26	26.9	50.0	30.8	50.0	30.8	3.8	7.7	－
	鷹岡	40	35.0	52.5	30.0	42.5	20.0	5.0	12.5	2.5
	丘	59	39.0	55.9	45.8	30.5	37.3	3.4	8.5	－
	天間	16	18.8	56.3	25.0	56.3	31.3	－	12.5	－
	富士川	16	43.8	43.8	62.5	25.0	37.5	－	12.5	－
	松野	20	45.0	35.0	50.0	55.0	50.0	－	5.0	－
	分からない	－	－	－	－	－	－	－	－	－
＜居住年数＞	3年未満	35	28.6	45.7	37.1	42.9	45.7	5.7	17.1	－
	３年以上５年未満	22	22.7	45.5	27.3	45.5	45.5	－	13.6	－
	５年以上10年未満	40	42.5	35.0	25.0	47.5	42.5	7.5	10.0	－
	10年以上20年未満	88	44.3	54.5	48.9	47.7	45.5	2.3	8.0	－
	20年以上30年未満	106	36.8	61.3	50.0	52.8	46.2	5.7	6.6	－
	30年以上	547	36.6	51.0	38.6	39.3	27.6	1.3	12.1	0.5
＜未既婚＞	結婚している	607	36.6	50.7	41.0	39.5	33.3	2.1	11.5	0.3
	結婚していない	138	39.1	59.4	37.0	52.9	38.4	3.6	9.4	0.7
	離婚または死別	83	36.1	44.6	37.3	47.0	33.7	2.4	8.4	－
	その他	2	50.0	100.0	50.0	100.0	－	－	－	－
＜ライフステージ＞	独身期	62	33.9	48.4	29.0	56.5	48.4	4.8	11.3	1.6
	家族形成期	58	37.9	43.1	36.2	46.6	55.2	6.9	5.2	－
	家族成長前期	79	32.9	46.8	50.6	46.8	39.2	2.5	8.9	－
	家族成長後期	63	46.0	60.3	57.1	38.1	42.9	－	4.8	－
	家族成熟期	124	33.9	57.3	39.5	51.6	37.1	4.0	10.5	0.8
	老齢期	337	35.9	48.7	35.6	33.8	22.8	0.9	14.5	0.3

問35　市営駐輪場にあるとよいもの

		全体（人）	空気入れ	防犯対策の設備	ヘルメットなどを置けるロッカー	警備員の巡回	周辺案内図	落とし物などの対応	その他	無回答
全　体		840	44.9	69.2	22.5	55.0	12.6	18.9	0.7	2.0
＜性別＞	男性	378	43.9	69.8	22.0	52.6	14.0	16.7	1.1	1.6
	女性	456	45.8	68.6	22.8	57.2	11.4	20.8	0.4	2.4
	その他	4	25.0	75.0	50.0	－	－	25.0	－	－
＜年代＞	20代以下	43	53.5	67.4	18.6	34.9	25.6	23.3	－	2.3
	30代	90	51.1	65.6	17.8	46.7	11.1	26.7	－	－
	40代	147	55.8	72.8	25.9	62.6	13.6	26.5	1.4	－
	50代	221	47.5	72.9	19.0	58.4	14.0	23.1	0.9	0.5
	60代	169	34.3	69.8	21.3	56.8	9.5	10.7	－	1.8
	70代以上	168	36.9	63.1	29.2	51.2	10.1	10.1	1.2	7.1
＜職業＞	農林漁業	7	42.9	71.4	42.9	71.4	14.3	－	14.3	－
	自営業	53	41.5	67.9	17.0	52.8	15.1	13.2	1.9	3.8
	経営・管理職	49	28.6	75.5	24.5	46.9	4.1	8.2	2.0	2.0
	事務職	123	41.5	74.8	15.4	57.7	12.2	26.8	0.8	0.8
	専門・技術職	118	50.8	68.6	23.7	54.2	14.4	20.3	－	0.8
	作業・技能職	141	46.8	70.2	22.7	51.1	15.6	27.0	0.7	1.4
	販売・サービス業	84	53.6	67.9	20.2	52.4	11.9	17.9	－	1.2
	保安職	8	87.5	37.5	12.5	37.5	12.5	－	－	－
	学生	4	50.0	100.0	50.0	50.0	－	50.0	－	－
	その他	36	47.2	61.1	19.4	50.0	11.1	5.6	－	－
	家事専業	110	45.5	68.2	21.8	62.7	12.7	20.0	0.9	1.8
	無職	103	37.9	67.0	34.0	58.3	10.7	10.7	－	5.8
＜家族構成＞	ひとり暮らし	77	33.8	71.4	24.7	41.6	14.3	15.6	1.3	3.9
	夫妻だけ	247	41.3	65.6	22.3	58.7	13.0	14.2	－	1.6
	親と子ども	401	48.9	68.8	23.2	53.9	13.5	21.4	1.0	1.7
	親と子どもと祖父母	92	47.8	76.1	19.6	59.8	7.6	21.7	1.1	2.2
	その他	20	40.0	85.0	20.0	60.0	10.0	30.0	－	－
＜居住形態＞	持ち家	712	43.7	70.6	22.5	56.2	12.1	18.3	0.8	2.2
	民営の借家	111	52.3	63.1	23.4	48.6	17.1	24.3	－	－
	公営住宅・雇用促進住宅	8	37.5	62.5	25.0	37.5	12.5	12.5	－	12.5
	社宅・寮・官舎	6	33.3	50.0	16.7	66.7	－	16.7	－	－
	その他	2	100.0	－	－	－	－	－	－	－
＜居住地区＞	吉原	35	57.1	77.1	17.1	54.3	8.6	17.1	－	－
	伝法	53	62.3	77.4	30.2	52.8	9.4	17.0	1.9	1.9
	今泉	37	37.8	73.0	27.0	59.5	21.6	24.3	－	－
	神戸	18	38.9	77.8	38.9	33.3	5.6	11.1	－	5.6
	広見	38	39.5	60.5	18.4	60.5	7.9	23.7	－	2.6
	青葉台	23	34.8	69.6	26.1	56.5	4.3	13.0	－	－
	大淵	47	40.4	70.2	14.9	51.1	14.9	14.9	2.1	4.3
	富士見台	19	36.8	89.5	26.3	63.2	5.3	5.3	－	－
	原田	14	50.0	57.1	21.4	85.7	7.1	7.1	－	－
	吉永	19	47.4	52.6	5.3	42.1	15.8	21.1	5.3	5.3
	吉永北	4	50.0	75.0	25.0	25.0	－	25.0	－	－
	須津	24	37.5	75.0	29.2	62.5	12.5	25.0	－	－
	浮島	2	50.0	50.0	50.0	50.0	－	－	－	50.0
	元吉原	23	39.1	69.6	17.4	47.8	26.1	8.7	－	－
	富士駅北	42	40.5	59.5	31.0	52.4	19.0	23.8	2.4	－
	富士北	39	53.8	74.4	25.6	38.5	5.1	30.8	－	5.1
	富士駅南	57	57.9	64.9	21.1	57.9	12.3	28.1	－	3.5
	田子浦	45	40.0	66.7	17.8	46.7	11.1	17.8	－	2.2
	富士南	74	50.0	70.3	28.4	62.2	12.2	17.6	－	－
	岩松	48	31.3	68.8	22.9	37.5	14.6	20.8	2.1	6.3
	岩松北	26	50.0	69.2	15.4	73.1	3.8	7.7	－	－
	鷹岡	40	40.0	65.0	10.0	55.0	20.0	25.0	－	－
	丘	59	45.8	71.2	22.0	67.8	13.6	15.3	1.7	－
	天間	16	25.0	56.3	12.5	50.0	18.8	12.5	－	6.3
	富士川	16	43.8	75.0	31.3	62.5	18.8	12.5	－	－
	松野	20	40.0	65.0	25.0	55.0	10.0	25.0	－	5.0
	分からない	－	－	－	－	－	－	－	－	－
＜居住年数＞	3年未満	35	62.9	65.7	17.1	37.1	8.6	20.0	－	－
	３年以上５年未満	22	45.5	50.0	36.4	54.5	18.2	22.7	－	－
	５年以上10年未満	40	45.0	70.0	20.0	45.0	10.0	30.0	－	－
	10年以上20年未満	88	59.1	69.3	28.4	62.5	15.9	22.7	－	－
	20年以上30年未満	106	44.3	68.9	16.0	58.5	11.3	19.8	2.8	0.9
	30年以上	547	41.5	70.4	22.9	55.0	12.6	17.2	0.5	2.7
＜未既婚＞	結婚している	607	45.3	69.2	22.2	57.7	11.5	18.0	0.8	1.8
	結婚していない	138	47.8	72.5	21.7	52.9	16.7	26.8	－	0.7
	離婚または死別	83	41.0	67.5	25.3	41.0	14.5	12.0	1.2	4.8
	その他	2	－	100.0	－	50.0	－	50.0	－	－
＜ライフステージ＞	独身期	62	48.4	67.7	16.1	38.7	16.1	22.6	－	1.6
	家族形成期	58	51.7	72.4	17.2	44.8	13.8	31.0	1.7	－
	家族成長前期	79	54.4	68.4	29.1	64.6	16.5	25.3	1.3	－
	家族成長後期	63	58.7	77.8	17.5	55.6	17.5	30.2	－	－
	家族成熟期	124	48.4	70.2	19.4	58.1	8.1	18.5	1.6	0.8
	老齢期	337	35.6	66.5	25.2	54.0	9.8	10.4	0.6	4.5

問36　市営駐輪場を有料化した場合の定期利用料【自転車】

		全体（人）	1,500円未満	500円以上1,000円未満	1,000円以上2,500円未満	2,500円以上3,000円未満	3,000円以上	分からない	無回答
全　体		840	58.9	16.9	6.0	4.5	1.7	10.8	1.2
＜性別＞	男性	378	61.6	13.8	6.1	5.6	2.1	9.8	1.1
	女性	456	56.6	19.7	5.7	3.7	1.1	11.8	1.3
	その他	4	75.0	－	25.0	－	－	－	－
＜年代＞	20代以下	43	51.2	14.0	11.6	7.0	－	16.3	－
	30代	90	56.7	21.1	7.8	4.4	2.2	6.7	1.1
	40代	147	63.3	17.0	6.8	5.4	0.7	6.8	－
	50代	221	59.3	15.8	5.0	5.4	2.7	11.3	0.5
	60代	169	60.9	16.0	5.3	4.1	0.6	11.8	1.2
	70代以上	168	56.0	17.9	4.8	2.4	1.8	13.7	3.6
＜職業＞	農林漁業	7	42.9	42.9	－	－	－	14.3	－
	自営業	53	64.2	11.3	7.5	5.7	－	9.4	1.9
	経営・管理職	49	49.0	22.4	12.2	2.0	4.1	10.2	－
	事務職	123	56.1	21.1	5.7	7.3	2.4	6.5	0.8
	専門・技術職	118	61.0	13.6	5.9	3.4	2.5	13.6	－
	作業・技能職	141	58.2	17.7	7.1	5.0	2.1	9.2	0.7
	販売・サービス業	84	60.7	16.7	3.6	2.4	－	14.3	2.4
	保安職	8	75.0	12.5	－	－	－	12.5	－
	学生	4	75.0	25.0	－	－	－	－	－
	その他	36	61.1	8.3	8.3	11.1	－	11.1	－
	家事専業	110	52.7	22.7	5.5	4.5	－	13.6	0.9
	無職	103	67.0	10.7	3.9	2.9	1.9	10.7	2.9
＜家族構成＞	ひとり暮らし	77	63.6	15.6	3.9	2.6	1.3	10.4	2.6
	夫妻だけ	247	59.9	16.6	6.5	4.5	1.6	9.7	1.2
	親と子ども	401	59.1	16.2	6.0	5.5	1.2	10.7	1.2
	親と子どもと祖父母	92	53.3	19.6	6.5	2.2	3.3	15.2	－
	その他	20	55.0	25.0	5.0	5.0	－	10.0	－
＜居住形態＞	持ち家	712	59.0	17.0	5.8	4.4	1.4	11.2	1.3
	民営の借家	111	61.3	16.2	8.1	5.4	1.8	6.3	0.9
	公営住宅・雇用促進住宅	8	50.0	25.0	－	－	－	25.0	－
	社宅・寮・官舎	6	50.0	－	－	16.7	16.7	16.7	－
	その他	2	－	50.0	－	－	－	50.0	－
＜居住地区＞	吉原	35	54.3	20.0	5.7	8.6	－	11.4	－
	伝法	53	56.6	20.8	－	7.5	3.8	11.3	－
	今泉	37	62.2	13.5	－	2.7	2.7	18.9	－
	神戸	18	55.6	27.8	5.6	－	－	5.6	5.6
	広見	38	65.8	7.9	5.3	7.9	－	10.5	2.6
	青葉台	23	52.2	21.7	－	4.3	4.3	17.4	－
	大淵	47	38.3	23.4	6.4	6.4	2.1	19.1	4.3
	富士見台	19	52.6	15.8	－	5.3	－	15.8	10.5
	原田	14	57.1	7.1	7.1	－	7.1	21.4	－
	吉永	19	57.9	5.3	5.3	5.3	－	26.3	－
	吉永北	4	100.0	－	－	－	－	－	－
	須津	24	70.8	12.5	8.3	－	－	8.3	－
	浮島	2	50.0	－	－	－	50.0	－	－
	元吉原	23	69.6	13.0	8.7	8.7	－	－	－
	富士駅北	42	52.4	31.0	7.1	7.1	－	2.4	－
	富士北	39	56.4	15.4	10.3	5.1	2.6	10.3	－
	富士駅南	57	63.2	15.8	5.3	3.5	－	10.5	1.8
	田子浦	45	62.2	20.0	4.4	2.2	2.2	8.9	－
	富士南	74	60.8	18.9	8.1	2.7	1.4	6.8	1.4
	岩松	48	64.6	14.6	4.2	－	2.1	10.4	4.2
	岩松北	26	57.7	15.4	－	11.5	3.8	11.5	－
	鷹岡	40	60.0	17.5	7.5	2.5	－	12.5	－
	丘	59	61.0	11.9	13.6	1.7	－	11.9	－
	天間	16	56.3	12.5	6.3	12.5	6.3	6.3	－
	富士川	16	62.5	18.8	12.5	6.3	－	－	－
	松野	20	60.0	15.0	10.0	5.0	－	10.0	－
	分からない	－	－	－	－	－	－	－	－
＜居住年数＞	3年未満	35	45.7	25.7	11.4	5.7	2.9	5.7	2.9
	３年以上５年未満	22	54.5	18.2	9.1	9.1	4.5	4.5	－
	５年以上10年未満	40	67.5	7.5	5.0	5.0	－	12.5	2.5
	10年以上20年未満	88	60.2	18.2	1.1	10.2	1.1	9.1	－
	20年以上30年未満	106	50.0	18.9	10.4	5.7	2.8	11.3	0.9
	30年以上	547	61.1	16.5	5.5	3.1	1.3	11.5	1.1
＜未既婚＞	結婚している	607	59.1	16.1	5.6	4.4	2.0	11.5	1.2
	結婚していない	138	57.2	17.4	8.7	7.2	－	8.0	1.4
	離婚または死別	83	61.4	20.5	4.8	1.2	1.2	10.8	－
	その他	2	100.0	－	－	－	－	－	－
＜ライフステージ＞	独身期	62	56.5	16.1	8.1	8.1	1.6	9.7	－
	家族形成期	58	53.4	20.7	10.3	1.7	1.7	10.3	1.7
	家族成長前期	79	58.2	19.0	5.1	6.3	－	11.4	－
	家族成長後期	63	68.3	14.3	3.2	1.6	3.2	9.5	－
	家族成熟期	124	62.1	12.9	4.0	6.5	4.0	10.5	－
	老齢期	337	58.5	16.9	5.0	3.3	1.2	12.8	2.4

問36　市営駐輪場を有料化した場合の定期利用料【原付】

		全体（人）	２１，０５０００円未満	２１，０５０００円以上	２２，５００００円未満	２２，５００００円以上	３２，０５０００円未満	３２，０５０００円以上	３３，５００００円未満	３３，５００００円以上	３，５００円以上	分からない	無回答
全　体		840	37.0	23.7	11.5	8.1	5.7	12.6	1.3				
＜性別＞	男性	378	39.4	20.6	10.1	8.7	8.7	11.4	1.1				
	女性	456	34.9	26.5	12.9	7.5	3.1	13.8	1.3				
	その他	4	75.0	－	－	25.0	－	－	－				
＜年代＞	20代以下	43	30.2	20.9	9.3	14.0	7.0	18.6	－				
	30代	90	30.0	36.7	5.6	14.4	6.7	6.7	－				
	40代	147	36.7	21.8	18.4	7.5	5.4	10.2	－				
	50代	221	40.7	21.3	12.7	8.1	5.9	10.9	0.5				
	60代	169	38.5	24.3	8.9	6.5	7.1	13.6	1.2				
	70代以上	168	36.9	22.0	10.7	5.4	3.0	17.9	4.2				
＜職業＞	農林漁業	7	57.1	28.6	－	－	－	14.3	－				
	自営業	53	43.4	18.9	9.4	5.7	7.5	13.2	1.9				
	経営・管理職	49	30.6	28.6	16.3	2.0	14.3	8.2	－				
	事務職	123	30.1	26.8	17.1	11.4	4.9	9.8	－				
	専門・技術職	118	39.0	26.3	8.5	6.8	4.2	14.4	0.8				
	作業・技能職	141	34.8	22.0	12.1	11.3	8.5	10.6	0.7				
	販売・サービス業	84	38.1	23.8	9.5	9.5	1.2	16.7	1.2				
	保安職	8	37.5	25.0	－	－	25.0	12.5	－				
	学生	4	－	25.0	25.0	25.0	－	25.0	－				
	その他	36	44.4	13.9	13.9	19.4	2.8	5.6	－				
	家事専業	110	36.4	29.1	11.8	3.6	1.8	15.5	1.8				
	無職	103	43.7	17.5	8.7	5.8	6.8	14.6	2.9				
＜家族構成＞	ひとり暮らし	77	44.2	22.1	9.1	5.2	3.9	13.0	2.6				
	夫妻だけ	247	37.2	24.7	9.3	8.9	5.3	11.7	2.8				
	親と子ども	401	35.2	23.7	14.7	8.0	5.7	12.2	0.5				
	親と子どもと祖父母	92	35.9	23.9	5.4	9.8	7.6	17.4	－				
	その他	20	50.0	15.0	15.0	5.0	5.0	10.0	－				
＜居住形態＞	持ち家	712	35.8	23.7	11.9	8.0	5.8	13.2	1.5				
	民営の借家	111	45.0	24.3	9.9	9.0	4.5	7.2	－				
	公営住宅・雇用促進住宅	8	62.5	－	12.5	－	－	25.0	－				
	社宅・寮・官舎	6	16.7	33.3	－	16.7	16.7	16.7	－				
	その他	2	－	50.0	－	－	－	50.0	－				
＜居住地区＞	吉原	35	37.1	25.7	11.4	11.4	2.9	11.4	－				
	伝法	53	39.6	17.0	17.0	3.8	9.4	13.2	－				
	今泉	37	37.8	16.2	16.2	2.7	5.4	21.6	－				
	神戸	18	50.0	22.2	－	16.7	－	5.6	5.6				
	広見	38	42.1	18.4	5.3	7.9	7.9	15.8	2.6				
	青葉台	23	17.4	26.1	17.4	13.0	8.7	17.4	－				
	大淵	47	31.9	14.9	14.9	6.4	8.5	19.1	4.3				
	富士見台	19	31.6	31.6	5.3	5.3	5.3	21.1	－				
	原田	14	35.7	14.3	14.3	－	14.3	21.4	－				
	吉永	19	21.1	42.1	10.5	－	－	26.3	－				
	吉永北	4	75.0	－	25.0	－	－	－	－				
	須津	24	54.2	20.8	12.5	8.3	－	4.2	－				
	浮島	2	50.0	－	－	－	50.0	－	－				
	元吉原	23	52.2	21.7	－	4.3	13.0	4.3	4.3				
	富士駅北	42	33.3	35.7	4.8	11.9	9.5	2.4	2.4				
	富士北	39	41.0	15.4	20.5	5.1	5.1	12.8	－				
	富士駅南	57	33.3	31.6	17.5	5.3	1.8	10.5	－				
	田子浦	45	31.1	31.1	17.8	6.7	4.4	8.9	－				
	富士南	74	31.1	24.3	10.8	14.9	6.8	9.5	2.7				
	岩松	48	43.8	22.9	6.3	4.2	4.2	14.6	4.2				
	岩松北	26	30.8	30.8	3.8	19.2	－	15.4	－				
	鷹岡	40	52.5	17.5	7.5	10.0	－	12.5	－				
	丘	59	40.7	23.7	10.2	6.8	5.1	13.6	－				
	天間	16	43.8	18.8	12.5	12.5	6.3	6.3	－				
	富士川	16	12.5	50.0	12.5	12.5	12.5	－	－				
	松野	20	30.0	15.0	15.0	10.0	5.0	25.0	－				
	分からない	－	－	－	－	－	－	－	－				
＜居住年数＞	3年未満	35	37.1	20.0	17.1	11.4	8.6	5.7	－				
	３年以上５年未満	22	27.3	31.8	4.5	13.6	13.6	4.5	4.5				
	５年以上10年未満	40	32.5	30.0	7.5	12.5	－	17.5	－				
	10年以上20年未満	88	28.4	25.0	20.5	5.7	8.0	11.4	1.1				
	20年以上30年未満	106	40.6	17.9	7.5	15.1	6.6	12.3	－				
	30年以上	547	38.6	24.1	11.2	6.4	4.9	13.3	1.5				
＜未既婚＞	結婚している	607	36.4	23.9	11.9	7.7	5.9	12.9	1.3				
	結婚していない	138	34.1	25.4	10.9	13.0	6.5	9.4	0.7				
	離婚または死別	83	48.2	21.7	10.8	2.4	2.4	14.5	－				
	その他	2	50.0	－	－	50.0	－	－	－				
＜ライフステージ＞	独身期	62	30.6	29.0	6.5	14.5	8.1	11.3	－				
	家族形成期	58	34.5	31.0	6.9	10.3	6.9	10.3	－				
	家族成長前期	79	29.1	30.4	15.2	10.1	3.8	11.4	－				
	家族成長後期	63	34.9	28.6	14.3	6.3	4.8	11.1	－				
	家族成熟期	124	43.5	19.4	10.5	8.1	7.3	11.3	－				
	老齢期	337	37.7	23.1	9.8	5.9	5.0	15.7	2.7				

Ⅶ　年度別テーマ

年度別テーマと回収結果

回	年度	テーマ	対象者（人）	回収票（票）	率（%）	調査方法
1	昭和45	富士市に住んで私はこう思う	2,500	1,242	49.7	郵送
2	47	富士市に住んで私はこう思う	1,531	638	41.9	郵送
3	48	富士市のみどりに関して	1,300	675	51.9	郵送
4	50	富士市に住んで私はこう思う	1,326	586	44.2	郵送
5	51	富士市の医療問題に関して	1,345	832	61.8	郵送
6	52	合併後の富士市政について	1,356	1,267	93.4	面接
7	53	広報広聴について	1,373	837	61.0	郵送
8	54	国際都市縁組について	1,388	1,274	91.8	面接・郵送
9	55	福祉について	1,403	658	46.9	郵送
10	56	健康について	1,500	1,188	79.2	郵送
11	57	市民憲章について	1,426	1,217	85.3	面接・郵送
12	58	富士市の将来について	1,500	1,388	92.5	留め置き・郵送
13	59	富士市に住んで私はこう思う	1,500	1,331	88.7	留め置き・郵送
14	60	婦人の社会参加と高齢化社会	3,000	1,575	52.7	郵送
15	61	富士市の観光	3,000	1,606	53.5	郵送
16	62	広報広聴について	3,000	1,671	55.7	郵送
17	63	都市の景観について	3,000	1,558	51.9	郵送
18	平成１	国際交流について	3,000	1,404	46.8	郵送
19	2	地域福祉・公園緑地について	3,000	1,504	50.1	郵送
20	3	富士市に住んで私はこう思う 生涯学習について	3,000	1,458	48.6	郵送
21	4	男と女　私の生活 エントツについて	3,000	1,362	45.4	郵送
22	5	広報広聴について	3,000	1,984	66.1	郵送
23	6	こんな富士市にしてみたい	3,000	2,021	67.4	郵送
24	7	新富士駅周辺地区の整備構想 我が家の地震対策について	3,000	1,991	66.4	郵送
25	8	ごみ問題・行政改革について	3,000	1,948	64.9	郵送
26	9	障害者福祉・住宅地供給について	3,000	1,959	65.3	郵送
27	10	富士市の将来・スポーツ活動について	3,000	1,864	62.1	郵送
28	11	男女共同参画社会と広報広聴について	3,000	1,752	58.4	郵送
29	12	これからの富士市のごみ対策―ごみの減量化とリサイクルの推進について	3,000	1,877	62.6	郵送
30	13	「我が家の地震対策」・ 「家庭紙の消費状況」について	3,000	1,847	61.6	郵送
31	14	「あなたの文化活動とロゼシアター」・ 「新富士駅北側地区整備」について	3,000	1,750	58.3	郵送
32	15	「富士まつり」・「市民活動」・「職員に期待する～こんな職員であってほしい～」について	3,000	1,612	53.7	郵送

回	年度	テーマ	対象者（人）	回収票（票）	率（%）	調査方法
33	16	「身近な地域の治安と防犯活動」・「水道水」について	3,000	1,785	59.5	郵送
34	17	「中央図書館」・「広報広聴」について	3,000	1,622	54.1	郵送
35	18	「富士市の医療」・「行政改革」について	3,000	1,788	59.6	郵送
36	19	「スポーツ」・「食育」について	3,000	1,820	60.7	郵送
37	20	「富士市の将来」・「自治会・地域コミュニティ活動」について	3,000	1,791	59.7	郵送
38	21	「我が家の地震対策・同報無線放送」・「富士市の観光」について	3,000	1,858	61.8	郵送
39	22	富士市に住んで私はこう思う～第五次富士総合計画に係る市民意識調査～	3,000	1,855	61.8	郵送
40	23	富士市の「選挙」・「買い物」・「広報」について	3,000	1,832	61.1	郵送
41	24	富士市の「市民活動」・「職員に期待する～こんな職員であってほしい～」について	3,000	1,655	55.2	郵送
42	25	「ごみの減量化とリサイクル推進」・「青少年の健全育成」について	3,000	1,750	58.3	郵送
43	26	「富士市に住んで私はこう思う」～第五次富士総合計画に係る市民意識調査～・「富士市の公共施設」について	3,000	1,622	54.1	郵送
44	27	「我が家の地震対策・同報無線放送」・「住民主体のまちづくり」について	3,000	1,694	56.5	郵送
45	28	「富士まつり」・「道路愛称事業・道路施設ネーミングライツ」について	3,000	1,595	53.2	郵送
46	29	「スポーツ」・「食育」・「都市づくり」について	3,000	1,644	54.8	郵送
47	30	「富士市の将来」・「生物多様性」について	3,000	1,654	55.1	郵送
48	令和１	「住民主体のまちづくり」・「青少年の健全育成」・「選挙」について	3,000	1,502	50.1	郵送
49	2	「我が家の災害対策・同報無線」・「不審者情報」・「職員に期待する～こんな職員であってほしい～」について	3,000	1,583	52.8	郵送
50	3	「富士市に住んで私はこう思う～第五次富士市総合計画の評価に係る市民意識調査～」・「新型コロナウイルス感染症の富士市の福祉への影響」・「富士市の文化財」について	3,000	1,707	56.9	郵送
51	4	「富士市の広報全般」・「食育」について	3,000	1,491	49.7	郵送
52	5	「ごみの分別・３Ｒの推進」・「空き家・住宅リフォーム」について	3,000	1,415	47.2	郵送・インターネット
53	6	「市民活動」・「消費生活」・「生物多様性」について	3,000	1,417	47.2	郵送・インターネット
54	7	「富士市に住んで私はこう思う」・「わが家の防災対策・災害時の情報伝達」について	3,000	1,448	48.3	郵送・インターネット
55	8	「富士まつり」・「市営駐輪場の利用」について	3,000	1,693	56.4	郵送・インターネット

付録　調査票

第55回　富士市世論調査

「富士まつり」・「市営駐輪場の利用」について

令和８年６月　富士市

ご協力のお願い

日頃から、市政の推進に多大なご理解・ご協力を賜り、厚くお礼申し上げます。

市は毎年、市民の皆様のご意見を市政の参考とし、住みよい富士市をつくるため、世論調査を実施しております。今回は、「富士まつり」・「市営駐輪場の利用」について、皆様に伺います。

調査の結果は、今後の市政運営の貴重な資料として活用してまいります。

なお、アンケート調査の実施に当たっては、18 歳以上の市民の皆様の中から、3,000 人を無作為に選ばせていただきました。結果につきましては統計的な処理をいたします。また、ご提供いただいた個人情報が外部に漏れたり、ほかの目的に使用されたりすることは決してありません。

大変お忙しい折恐縮に存じますが、本調査の趣旨をご理解いただき、ご協力くださいますようお願い申し上げます。

富士市長　金指　祐樹

回答についてのお願い

【記入上の注意】

・回答は、必ず封書宛名のご本人にお願いします。
・あなた自身の考え方を、ありのままにお答えください。
・回答は、用意された項目の中から、当てはまるものを指定された回答数だけ選んで、
　その番号に○をつけてください。
・回答が「その他」の場合は、番号に○をつけ、(　)内に具体的な内容をご記入ください。

【インターネットで回答する場合】

本調査はインターネットからも回答できます。パソコン、スマートフォン、タブレット端末のいずれかで、次のＵＲＬまたは二次元コードからアクセスし、ログインＩＤを入力して、お進みください。

ＵＲＬ及び二次元コード

https://www16.webcas.net/form/pub/tmmr9323/fuji_r8

あなたのログインＩＤ

※個人を特定するものではありません。
※郵送回答とインターネット回答の重複を防ぐために使用します。

【調査票の返送】

調査票への記入が済みましたら、お手数ですが同封の返信用封筒（切手不要）に入れて、

令和８年７月２日（木）までにご投函願います。

※インターネットで回答した場合は、調査票の返送は不要です。

【お問合せ先】

富士市　総務部　シティプロモーション課　（電話）０５４５－５５－２７３６

この調査の結果は、市ウェブサイトに掲載するとともに、広報ふじ１２月号に概要を掲載する予定です。

■あなたご自身について伺います。

以下Ｆ１～Ｆ13 の質問にお答えください。

質　問	回　答
Ｆ１ あなたの性別は	1　男性 2　女性 3　その他
Ｆ２ あなたの年齢は	1　10 代　　2　20 代 3　30 代　　4　40 代 5　50 代　　6　60 代 7　70 代以上
Ｆ３ あなたの職業は （主なものを１つだけ） ※ パート・アルバイトの人も１～８の中から選んでください	1　農林漁業（家族従事者も含む） 2　自営業（小売店、工事店などの経営者及び家族従事者など） 3　経営・管理職 （議員、会社・団体の部長級以上、官公庁の課長級以上など） 4　事務職（事務系会社員、事務系公務員など） 5　専門・技術職（技術者、教員、医師、看護師、弁護士など） 6　作業・技能職（運転士、建築作業員、職人、工員など） 7　販売・サービス業（店員、販売員、調理師、理・美容師など） 8　保安職（警察官、自衛官、消防職員、警備員など） 9　学生 10　その他（　　） 11　家事専業（主婦・主夫など） 12　無職 ⇒ Ｆ６へ
Ｆ４ あなたの職場（通学地）は （主なものを１つだけ）	1　富士市内　　2　沼津市 3　富士宮市　　4　静岡市 5　その他の県内（　　）　6　県外（　　）
Ｆ５ 職場（通学地）への 主な交通手段は （主なものを１つだけ）	1　自家用車　　2　鉄道 3　バス　　4　バイク 5　自転車　　6　徒歩 7　その他（　　）　8　なし（在宅勤務など）
Ｆ６ あなたのお宅の家族構成は	1　ひとり暮らし 2　夫妻だけ 3　親と子ども（２世代） 4　親と子どもと祖父母（３世代） 5　その他（　　）
Ｆ７ あなたのお住まいは	1　持ち家（分譲マンションも含む） 2　民営の借家（賃貸マンション・アパートなど） 3　公営住宅・雇用促進住宅 4　社宅・寮・官舎 5　その他（　　）

質　問	回　答
Ｆ８ あなたの住んでいる地区は	1 吉原　2 伝法　3 今泉 4 神戸　5 広見　6 青葉台 7 大淵　8 富士見台　9 原田 10 吉永　11 吉永北　12 須津 13 浮島　14 元吉原　15 富士駅北 16 富士北　17 富士駅南　18 田子浦 19 富士南　20 岩松　21 岩松北 22 鷹岡　23 丘　24 天間 25 富士川　26 松野 27 分からない（⇒具体的な地名または小学校区をお書きください：　　）
Ｆ９ あなたは富士市（旧富士川町も含む）に住んでどのくらいになりますか	1 ３年未満　2 ３年以上５年未満 3 ５年以上 10 年未満　4 10 年以上 20 年未満 5 20 年以上 30 年未満　6 30 年以上
Ｆ10 あなたは結婚していますか	1 結婚している　2 結婚していない 3 結婚後に離婚または死別　4 その他（　　）
Ｆ11 あなたにはお子さんがいますか。いる人は、一番上のお子さんの年頃をお答えください。	1 子どもはいない 2 未就学児（小学校入学前） 3 小学生 4 中学生 5 高校生・予備校生・大学受験生 6 短大・高専・大学・大学院・専門学校などの学生 7 社会人
Ｆ12 あなたのお宅では、どのような情報収集手段をお持ちですか。該当するものを全て選んでください。	1 新聞　2 テレビ 3 ラジオ（ＡＭ・ＦＭ）　4 富士市防災ラジオ 5 パソコン・タブレット　6 ファクシミリ（ＦＡＸ） 7 携帯電話・スマートフォン　8 その他（　　）
Ｆ13 あなたは、市の仕事内容や催し物の情報などを何によって知りますか。該当するものを全て選んでください。	1 広報紙（広報ふじ） 2 市民暮らしのカレンダー 3 チラシ・ポスター 4 新聞 5 コミュニティエフエム放送 Radio-f（ラジオエフ）の番組 6 ラジオ（※5 を除く） 7 テレビ 8 富士市コールセンター「おしえてコールふじ」 9 富士市ウェブサイト 10 富士市メールマガジン「かぐやひめーる・ふじ」 11 富士市公式 LINE（ライン） 12 富士市公式 X（エックス）（旧 Twitter） 13 富士市公式 Facebook（フェイスブック）「いただきへの、はじまり　富士市」 14 富士市公式 YouTube（ユーチューブ） 15 雑誌・フリーペーパー（　　） 16 町内会・区の会合・回覧板 17 市議会議員や市職員を通じて 18 知人・友人・家族を通じて 19 その他（　　） 20 市の情報を得ていない

■本市の２つの取組について伺います。

富士市ブランドメッセージと地域への愛着度

問１　富士市ブランドメッセージ（右記）
「いただきへの、はじまり　富士市」を
知っていますか。次の中から１つだけ選
んで〇をつけてください。



1　メッセージに込められた意味まで知っている
2　意味は分からないが、
　見たり聞いたりしたことがあり知っている
3　知らない

問２　あなたは、地域（まち）のために活動している人に対し、どの程度の気持ちで感謝していますか。
次の気持ちを表した数字（10 から０まで）から１つだけ選んで〇をつけてください。

とても感謝している　←　普通　→　感謝していない

10　9　8　7　6　5　4　3　2　1　0

問３　あなたは、地域（まち）の魅力を、どの程度の気持ちで友人にお勧めしたいと思いますか。
次の気持ちを表した数字（10 から０まで）から１つだけ選んで〇をつけてください。

勧めたいと強く思う　←　普通　→　勧めたくない

10　9　8　7　6　5　4　3　2　1　0

問４　あなたは、地域（まち）をよくする活動に、どの程度の気持ちで参加したいと思いますか。
次の気持ちを表した数字（10 から０まで）から１つだけ選んで〇をつけてください。

参加したいと強く思う　←　普通　→　参加したくない

10　9　8　7　6　5　4　3　2　1　0

「富士市デジタル田園都市総合戦略」の「満足度」

本市では、「第六次富士市総合計画前期基本計画」の重点戦略として、「富士市デジタル田園都市総合戦略」を策定し、施策を展開しています。
本戦略では、位置づけた５つの戦略ごとに、市民の皆様の満足度を指標として設定し、地域の好循環を創出するための取組を進めています。

【富士市デジタル田園都市総合戦略】

戦略１　災害等への対策を強化し、安全・安心なまちづくり
（指標）地震や風水害などの災害に対する危機管理体制が充実していると思う市民の割合
戦略２　活力ある産業を集積し、やりがいを感じるしごとづくり
（指標）仕事と生活の調和が取れていると感じる市民の割合
戦略３　結婚・出産・子育て等の希望を実現できる社会づくり
（指標）安心して子どもを生み育てる環境が充実していると思う市民の割合
戦略４　地域と拠点がつながり、快適に暮らせる環境づくり
（指標）まちなかが整備され、便利で快適な都市づくりができていると思う市民の割合
戦略５　人を呼び込み、にぎわいと交流を生む魅力づくり
（指標）市内に知人を案内し自慢したい場所があると思う市民の割合

問５　次の各項目の満足度について、あなたの気持ちに近いものを１つずつ選んで○をつけてください。

項　目		満足度			
		そう思う	ややそう思う	あまりそう思わない	そう思わない
記入例： 富士市内には、知人を案内し自慢したい場所があると思いますか。		(1)	2	3	4
1	富士市は、地震や風水害などの災害に対する危機管理体制が充実していると思いますか。	1	2	3	4
2	あなた自身、またはあなたの家族は、仕事と生活の調和が取れていると思いますか。	1	2	3	4
3	富士市は、安心して子どもを生み育てる環境が充実していると思いますか。	1	2	3	4
4	富士市は、まちなかが整備され、便利で快適な都市づくりができていると思いますか。	1	2	3	4
5	富士市内には、知人を案内し、自慢したい場所があると思いますか。	1	2	3	4

Ⅰ　「富士まつり」について

毎年実施している「富士まつり」の今後の運営をよりよいものとするため、広く市民の皆様にご意見を伺います。

問６　「富士まつり」の情報を何から得ていますか。次の中から当てはまるものを全て選んで○をつけてください。「富士まつり」を知らない人は「12　「富士まつり」を知らない」に○をつけてください。

1　広報紙（広報ふじ）	2　市民暮らしのカレンダー
3　チラシ、ポスター	4　富士市ウェブサイト
5　新聞	6　市議会議員や市職員を通じて
7　知人・友人・家族	8　富士市公式ＳＮＳ （LINE、X、フェイスブックなど）
9　富士市メールマガジン 「かぐやひめーる・ふじ」	10　その他（　　）
11　分からない・覚えていない	12　「富士まつり」を知らない　⇒**問 13 へ**

〈問６で「12 「富士まつり」を知らない」を選択しなかった人(富士まつりを知っている人)に伺います〉

問７　これまでに「富士まつり」に行ったことがありますか。次の中から１つだけ選んで○をつけてください。

1　ほぼ毎年行っている	⇒**問８へ**
2　毎年ではないが行ったことがある	⇒**問８へ**
3　知っているが行ったことはない	⇒**問 12 へ**

〈問７で「１ ほぼ毎年行っている」「２ 毎年ではないが行ったことがある」と答えた人に伺います〉

問８　「富士まつり」への来場時間と退場時間を、それぞれ１つだけ選んで○をつけてください。年によって時間が違う場合は、最後に来場した年（直近）についてお答えください。

	14 時 より前	14 時 ～15 時	15 時 ～16 時	16 時 ～17 時	17 時 ～18 時	18 時 ～19 時	19 時～ 20 時 30 分	20 時 30 分 より後
来場時間	1	2	3	4	5	6	7	
退場時間		2	3	4	5	6	7	8

問９　「富士まつり」会場では、どのくらいお金を使いましたか。次の中から１つだけ選んで○をつけてください。複数回行ったことのある人は、最後に来場した年（直近）についてお答えください。

1	1,000 円未満	2	1,000 円以上 2,000 円未満
3	2,000 円以上 3,000 円未満	4	3,000 円以上 4,000 円未満
5	4,000 円以上 5,000 円未満	6	5,000 円以上
7	分からない・覚えていない		

問 10　「富士まつり」会場への交通手段は何ですか。次の中から１つだけ選んで○をつけてください。複数回行ったことのある人は、最後に来場した年（直近）についてお答えください。

1	自動車	2	自動車（送迎）
3	シャトルバス（駐車場利用あり）	4	シャトルバス（駐車場利用なし）
5	公共交通機関（電車・バス）	6	タクシー
7	自転車	8	徒歩
9	その他（　　）		

問 11　「富士まつり」へ来場した一番の目的は何ですか。次の中から１つだけ選んで○をつけてください。複数回行ったことのある人は、最後に来場した年（直近）についてお答えください。

1	青葉通りイベント※1に参加するため	2	青葉通りイベント※1を見るため
3	露店・かぐや姫横丁※2で買い物するため	4	花火を見るため
5	市民パフォーマンス※3に参加するため	6	市民パフォーマンス※3を見るため
7	祭りの雰囲気を楽しむため	8	その他（　　）

※１青葉通りイベント……ウォーターシールド、市民総おどり、太鼓演舞、かぐやの里に紡ぐ民の舞など、青葉通りで実施するイベント
※２かぐや姫横丁……市内の事業者が公園広場で飲食物を販売する出店の総称
※３市民パフォーマンス…公園広場内のメインステージと屋外ステージで行われる、市民主体のステージイベント

〈問７で「３ 知っているが行ったことはない」と答えた人に伺います〉

問 12　「富士まつり」に行かない理由は何ですか。次の中から当てはまるものを全て選んで○をつけてください。

1	日時が分からなかったから	2	会場が分からなかったから
3	交通の便が悪いから	4	仕事や用事があったから
5	ほかのイベントに行ったから	6	興味がなかったから
7	その他（　　）	8	特に理由はない

■全員に伺います■

問 13　過去の「富士まつり」のイベントについてお聞きします。

よいと思う、または興味があるイベントを、次の中から３つまで選んで○をつけてください。

イベント名	内容	【記入例】↓	よいと思う または興味がある イベント ↓
花火大会	富士まつりを締めくくる、富士市最大規模の花火大会	①	1
市民総おどり	「富士ばやし」「ＦＵＪＩサンバ」を多くの参加者が躍る	2	2
太鼓の競演	市内の太鼓団体が集結し、一斉に力強い音色が響く	3	3
かぐや姫横丁	メインステージ前に設けられた飲食物販エリア	4	4
かぐやの里に紡ぐ民の舞	新たに選ばれた富士市観光ＰＲ大使「かぐや姫」と市民が織りなすパレード演舞	5	5
市民パフォーマンス	市民が自慢のパフォーマンスを披露するステージイベント	⑥	6
昔の遊びコーナー	子ども向けの工作が体験できるコーナー	7	7
富士山おかげ太鼓	富士まつりの花火を盛り上げる、有志メンバーによる太鼓演奏	⑧	8
特にない		9	9

問 14　「富士まつり」では、毎年「かぐや姫コンテスト」を実施し、観光ＰＲ大使である「かぐや姫」を選んで、市内外でＰＲ活動をしていることを知っていますか。
次の中から１つだけ選んで○をつけてください。

1	「かぐや姫」がいて、市内外でＰＲ活動をしていることを知っている
2	「かぐや姫」がいることは知っているが、ＰＲ活動をしていることは知らない
3	全く知らない

問 15　これからの「富士まつり」をどのように運営したらよいと思いますか。
次の中からあなたの考えに最も近いものを１つだけ選んで○をつけてください。

1	富士市民が見て楽しむ祭り	2	富士市民が参加して楽しむ祭り
3	市外の人が見て楽しむ祭り	4	市外の人が参加して楽しむ祭り
5	その他（　　）		
6	分からない		

問 16　現在、「富士まつり」は７月４週目の日曜日に開催していますが、気温が高く熱中症の危険があり、花火大会も雷により中止の可能性もあるため開催日の変更を検討しています。開催時期について、最もよいと思うものを次の中から１つだけ選んで○をつけてください。

1	今のままでよい	2	４月～６月がよい
3	10 月～12 月がよい	4	１月～３月がよい
5	いつでもよい	6	分からない

問 17　「富士まつり」でやってほしいことがありましたら、自由に記入してください。

Ⅱ　市営駐輪場の利用について

本市は、主にＪＲ各駅周辺に自転車駐車場（以下「駐輪場」）を設置し、鉄道利用者の自転車及び原動機付自転車の駐輪場所を確保するとともに、道路の安全な通行空間の確保に努めています。

現在、供用開始から 40 年以上を経過する駐輪場があり、老朽化に対応する修繕が今後も増えることが見込まれるほか、多様化する車体の形に合わせた駐輪スペースの確保など、利用者の様々なニーズに対応することも求められています。

今後、駐輪場の整備・維持管理を行う上で、駐輪場の在り方を検討する基礎資料とするため、広く市民の皆様にご意見を伺います。

問 18　あなたのお宅では自転車を持っていますか。あなたや、あなた以外のご家族がお持ちの自転車も含めて、次の中から１つだけ選んで○をつけてください。

1	１台持っている	2	２台持っている
3	３台以上持っている	4	持っていない（０台）　⇒**問 23 へ**

〈問 18 で「1　１台持っている」～「3　３台以上持っている」と答えた人に伺います〉

問 19　あなたは、自転車をどのくらいの頻度で利用していますか。次の中から１つだけ選んで○をつけてください。

1	週に５日以上	2	週に３～４日程度
3	週に１～２日程度	4	月に１～３日程度
5	ほとんど利用しない　⇒**問 23 へ**		

〈問 19 で「1　週に５日以上」～「4　月に１～３日程度」と答えた人に伺います〉

問 20　あなたが利用している自転車の機能や付属品などについて伺います。次の中から当てはまるものを全て選んで○をつけてください。２台以上ある場合は、最も利用している自転車についてお答えください。

1　電動アシスト機能がついている

2　チャイルドシートがついている

3　チャイルドシート用のレインカバーを使用している

4　極太タイヤがついている

5　ワイドバスケット（横幅の広い前かご）がついている

6　当てはまるものはない

問 21　あなたが利用している自転車はどのタイプですか。次の中から１つだけ選んで○をつけてください。２台以上ある場合は、最も利用している自転車のタイプをお答えください。

1	シティサイクル（一般的な日常生活用の軽快車。俗称ママチャリ）
2	スポーツサイクル（ロード、クロス、ＭＴＢ、ＢＭＸなど）
3	子ども乗せ自転車
4	コンパクトタイプ（折りたたみ、小径車など）
5	三輪車
6	その他（　　）

問 22　あなたが自転車を利用する目的は何ですか。次の中から当てはまるものを全て選んで○をつけてください。

1	通勤	2	通学
3	通院	4	買い物
5	習い事やサークル活動などへ行くため		
6	運動・サイクリングなど自転車で走ること自体を目的として		
7	家族の送迎（通園・習い事など）	8	その他（　　）

■全員に伺います■

問 23　あなたは、原動機付自転車（以下「原付」）やバイクを持っていますか。次の中から１つだけ選んで○をつけてください。

1	１台持っている	2	２台持っている
3	３台以上持っている	4	持っていない（０台）　**⇒問 28 へ**

〈問 23 で「1　１台持っている」～「3　３台以上持っている」と答えた人に伺います〉

問 24　あなたは、原付・バイクをどのくらいの頻度で利用していますか。次の中から１つだけ選んで○をつけてください。

1	週に５日以上	2	週に３～４日程度
3	週に１～２日程度	4	月に１～３日程度
5	ほとんど利用しない　**⇒問 28 へ**		

〈問 24 で「1　週に５日以上」～「4　月に１～３日程度」と答えた人に伺います〉

問 25　あなたが持っている原付・バイクの総排気量を、次の中から１つだけ選んで○をつけてください。２台以上ある場合は、最も利用している原付・バイクについてお答えください。

1	50cc以下の原付または新基準の原付
2	50cc超125cc以下の原付（原付二種）
3	125cc超400cc以下
4	400cc超

問 26　あなたが持っている原付・バイクのタイプを、次の中から１つだけ選んで○をつけてください。２台以上ある場合は、最も利用している原付・バイクについてお答えください。

1 ビジネスバイク（スーパーカブなど）	2 スクーター・ビッグスクーター
3 ネイキッド	4 アメリカン
5 オフロード	6 その他（　　）

問 27　あなたが原付・バイクを利用する目的は何ですか。次の中から当てはまるものを全て選んで○をつけてください。

1	通勤	2	通学
3	通院	4	買い物
5	習い事やサークル活動などへ行くため		
6	ツーリング・遠乗りなどバイクで走ること自体を目的として		
7	家族の送迎	8	その他（　　）

■全員に伺います■

問 28　市営駐輪場は、50cc以下の原付または新基準の原付が利用できます。このことについて、あなたの考えに最も近いものを、次の中から１つだけ選んで○をつけてください。

1	今のまま、自転車と原付は利用してよい
2	自転車の利用のみのほうがよい
3	原付二種など、50cc を超えるバイクも利用できるとよい
4	その他（　　）
5	分からない

問 29　あなたが知っている市営駐輪場はどれですか。下の地図を参考に、次の中から当てはまるものを全て選んで○をつけてください。

1	富士駅東自転車駐車場	2	富士駅西自転車駐車場
3	富士駅南地下自転車駐車場	4	富士駅南自転車駐車場
5	吉原駅北自転車駐車場	6	吉原駅南自転車駐車場
7	東田子の浦駅前自転車駐車場	8	竪堀駅前自転車駐車場
9	入山瀬駅南自転車駐車場	10	富士根駅西自転車駐車場
11	富士川駅前自転車駐車場	12	富士川駅東口自転車駐車場
13	吉原中央駅南自転車駐車場	14	柚木駅前自転車駐車場
15	新富士駅東自転車駐車場	16	新富士駅西自転車駐車場
17	１つも知らない　⇒**問 33 へ**		

【参考地図】富士市の市営駐輪場　※地図内の１～16 の数字は、上記選択肢の１～16 に対応しています。



〈問 29 で「１」～「16」の駐輪場のいずれかを知っていると回答した人に伺います〉

問 30　あなたが最近１年間に利用したことのある市営駐輪場はどれですか。下の地図を参考に、次の中から当てはまるものを全て選んで○をつけてください。

1	富士駅東自転車駐車場	2	富士駅西自転車駐車場
3	富士駅南地下自転車駐車場	4	富士駅南自転車駐車場
5	吉原駅北自転車駐車場	6	吉原駅南自転車駐車場
7	東田子の浦駅前自転車駐車場	8	竪堀駅前自転車駐車場
9	入山瀬駅南自転車駐車場	10	富士根駅西自転車駐車場
11	富士川駅前自転車駐車場	12	富士川駅東口自転車駐車場
13	吉原中央駅南自転車駐車場	14	柚木駅前自転車駐車場
15	新富士駅東自転車駐車場	16	新富士駅西自転車駐車場
17	１つも利用したことがない　⇒**問 33 へ**		

【参考地図】富士市の市営駐輪場　※地図内の１～16の数字は、上記選択肢の１～16に対応しています。



〈問 30 で「１」～「16」の駐輪場のいずれかを利用したことがあると回答した人に伺います〉

問 31　あなたが市営駐輪場を利用した後の移動手段は何ですか。次の中から１つだけ選んで○をつけてください。複数ある場合は、主なものを１つだけお答えください。

1	鉄道	2	バス
3	タクシー	4	会社や学校などの専用送迎車両
5	徒歩	6	その他（　　）

問 32　市営駐輪場を利用したときに、困ったことはありますか。次の中から当てはまるものを全て選んで○をつけてください。

1	駐輪場に出入りしにくい	2	駐輪場内の移動がしにくい
3	１台分のスペースが狭い	4	自転車ラックが使いにくい
5	空きがなくて利用できないことがある	6	放置自転車やごみがある
7	自転車へのいたずらや盗難にあった		
8	極太タイヤや子乗せ自転車などで、通常の駐輪スペースを利用できない		
9	その他（　　）		
10	特に困っていない	11	分からない

■全員に伺います■

問 33　現在、富士市の市営駐輪場は全て無料で利用できますが、他市には有料の駐輪場もあります。受益者負担の観点からすると、駐輪場の有料化が考えられます。このことについて、あなたの考えに最も近いものを、次の中から１つだけ選んで○をつけてください。

1	【賛成】限られた市税の使い方を考えれば、有料化してもよい	問 34 へ
2	【条件付き賛成】学生割引など、負担軽減策があれば有料化してもよい	
3	【反対】駐輪場以外で放置自転車が増えそうなので、有料化には反対である	問 37 へ
4	その他（　　）	
5	分からない	

〈問 33 で「１【賛成】」「２【条件付き賛成】」と回答した人に伺います〉

問 34　市営駐輪場を有料化した場合に、期待することは何ですか。次の中から当てはまるものを全て選んで○をつけてください。

1	自転車ラックなど設備の充実	2	警備員の配置など防犯対策の強化
3	駐輪スペースの屋内化（建物内に駐輪）	4	24時間利用できる
5	キャッシュレス対応	6	その他（　　）
7	分からない・特にない		

問 35　市営駐輪場にあるとよいと思うものはありますか。次の中から当てはまるものを全て選んで○をつけてください。

1	空気入れ	2	防犯対策の設備	3	ヘルメットなどを置けるロッカー
4	警備員の巡回	5	周辺案内図	6	落とし物などの対応
7	その他（　　）				

問 36　市営駐輪場を有料化した場合に、１か月の定期利用料として妥当だと思う金額はいくらですか。【自転車】と【原付】それぞれについて、当てはまるものに１つずつ○をつけてください。

【自転車の利用料】※学生などを除く一般の利用として

1	1,000 円以上 1,500 円未満	2	1,500 円以上 2,000 円未満
3	2,000 円以上 2,500 円未満	4	2,500 円以上 3,000 円未満
5	3,000 円以上	6	分からない

【原付の利用料】※学生などを除く一般の利用として

1	1,500 円以上 2,000 円未満	2	2,000 円以上 2,500 円未満
3	2,500 円以上 3,000 円未満	4	3,000 円以上 3,500 円未満
5	3,500 円以上	6	分からない

■全員に伺います■

問 37　富士市の市営駐輪場について、ご意見･ご要望などがありましたら、自由に記入してください。

アンケートは以上です。ご協力ありがとうございました。

回答期日は令和８年７月２日（木）です。

郵送回答の場合は、同封の返信用封筒にてご返信ください（切手は不要です）。
お早めにご投函くださいますよう、よろしくお願いいたします。

令和８年度　第55回世論調査

令和８年10月発行

編集・発行　富士市総務部シティプロモーション課広報広聴担当

〒417-8601　富士市永田町１丁目100番地　電話 0545（51）0123

富士市行政資料登録番号

Ｒ８－３７