

予約時の注意点

下記の7箇所の乗降ポイントは「2エリア」にあります。予約の際は、どちらのエリアの乗降ポイントであるかに注意して、乗車エリアと同じ乗降ポイントを選択してください。

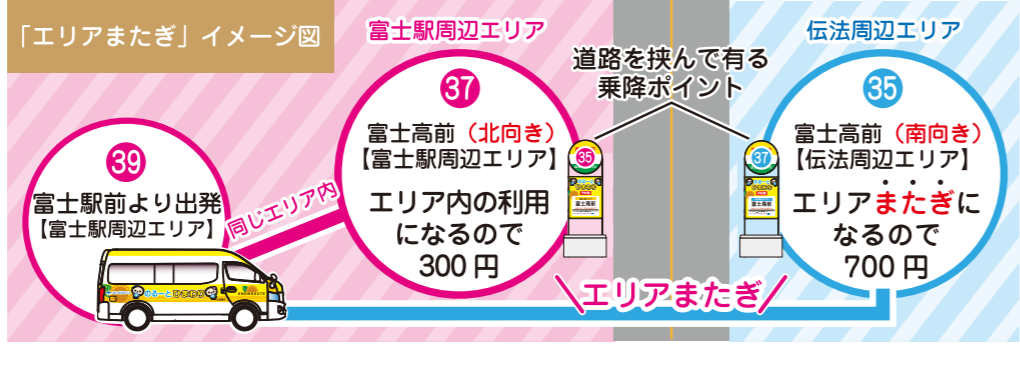
乗降ポイントが2エリアにある7箇所

●…富士駅エリア ●…吉原中央エリア ●…伝法エリア

- 26 72 吉原四丁目
- 27 73 富士中央図書館
- 29 74 吉原中央駅
- 30 75 富士市庁舎
- 31 76 西友富士青島店
- 35 37 富士高前
- 36 38 富士中央小前

乗降ポイントの選び方によって、同じ区間でも料金が異なります。

乗車と降車のエリアが同じであれば「300円」・異なるとき（※エリアまたぎ）「700円」



他の公共交通との乗継も可能です

一部の乗降ポイントは鉄道駅、路線バス・コミュニティバスのバス停と併設しております。（※中面マップを見ていただくと、該当の乗降ポイントに、駅・バス停併設を示す表示がございます。）

●乗継利用のおすすめ乗降ポイント●

（乗継が行える乗降ポイントは、表に記載されている乗降ポイント以外にもあります）

乗継先の路線	おすすめの乗降ポイント
路線バス	39【富】富士駅前・29【伝】吉原中央駅・74【吉】吉原中央駅
JR 東海道本線	39【富】富士駅前
JR 身延線	39【富】富士駅前・58【富】壺塚駅前公園
岳南鉄道	91【吉】岳鉄本吉原駅
こうめ（コミュニティバス）	39【富】富士駅前・53【富】松岡
うるおい（コミュニティバス）	39【富】富士駅前・29【伝】吉原中央駅
代替路線バス（大北線・蒲原病院線代替バス）	54【富】西富士交番

利用例① 富士市役所・中央病院へ行きたい

松野・富士川地区からの場合
（大北線・蒲原病院線代替バス利用）

大北線・蒲原病院線代替バス 西富士交番で降車

のるーとひまわり
54 西富士交番

各目的地に合わせて

30 富士市庁舎

又は

107 富士中央病院

利用例② 富士市役所・中央病院へ行きたい

岩松・岩松北地区からの場合
（こうめ利用）コミュニティ交通

コミュニティ交通 こうめ 松岡で降車

のるーとひまわり
53 松岡

各目的地に合わせて

30 富士市庁舎

又は

107 富士中央病院

利用例③ 北里アリーナへ行きたい

のるーとエリアからの場合

29 吉原中央駅
74 吉原中央駅

日立建機前（路線バス利用）
又は

エスプラットフジスパーク
富士市総合運動公園
（ふじかくやの湯線利用）

ご予約 TEL.0545-51-1135
（運行日の7:00~18:00）

お問い合わせ

富士急静岡バス（株）鷹岡営業所
TEL (0545) 71-2495
問い合わせフォーム




令和8年
5月18日
リニューアル

買い物・通院・習い事など
乗りたいときに予約する!!

AI オンデマンドバス

のるーとひまわり



「のるーと」
って何?

従来のバスのように時刻表や決まった運行ルートがなく、AI（人工知能）が予約状況に応じて運行ルートを考えて走りながら走ります。乗りたいときに、アプリや電話で予約をしたら、指定された時間に乗降ポイントへ行くだけ！フレキシブルな運行が可能な乗合バスです。

※初回ご利用時には、お名前や電話番号等の会員登録が必要です。（スマートフォンアプリまたは電話にて登録をしてください。）


LINE の場合

LINE で富士市公式を
友だち追加してください
24時間予約可能



「のるーと」アプリの場合

専用アプリをダウンロードしてください
24時間予約可能



電話受付の場合

0545-51-1135

受付時間
7:00~18:00
（運行日に限ります）

※予約状況によっては、ご希望の時間に乗車できない場合があります。

簡単4つのステップ のるーとひまわりの使い方

出発地と目的地の乗降ポイント、乗車人数、支払方法、利用希望日時が決まったら、さあ予約です！

ステップ① 呼ぶ

スマートフォンアプリ（市公式LINE・のるーとアプリ）
または、電話で配車を予約

●利用希望日の3日前から事前予約が可能 ●アプリからは24時間予約可能



ステップ② 行く

指定された時間までに乗降
ポイントにてお待ちください



ステップ③ 乗る

運転士に予約番号を
伝えて乗車

予約番号は、登録した
電話番号下4桁です。



ステップ④ 払う

乗車時に運賃を
前払いしてください

※両替機がないため、釣銭がでないよう
ご用意ください。

YouTube 配車予約

動画で乗り方を
確認できます!!

乗り方
降り方

運賃

エリア内 300円 (1乗車)

エリアまたぎ 700円 (1乗車)

運行日 月曜日～土曜日
※日曜、祝日、盆(8/13~15)、年末年始(12/29~1/3)は運休

運行時間 8:00~17:00

※小学生・障害者手帳所持者及びその介護者は半額

のりーとひまわり 乗降ポイント マップ



運行エリア

- 「富士駅周辺エリア」
- 「伝法周辺エリア」
- 「吉原中央駅周辺エリア」

の3エリアで運行しています。
エリアをまたいだご利用も
可能です。

※右下に運賃例があります。

「のりば」の
目印はこちら!!



バス停タイプ 路面表示タイプ



※路面上にシート張りしています。



1 ~ 50 ~ 108 乗降ポイント

- 「富士駅周辺エリア」
- 「伝法周辺エリア」
- 「吉原中央駅周辺エリア」

路線・循環バス (富士急静岡バス)
 こうめ (コミュニティバス)
 うるおい (コミュニティバス)
 代替路線バス (大北線・蒲原病院線代替バス)
 鉄道

運賃

エリア内 **300円** (1乗車)

エリアまたぎ **700円** (1乗車)

運行日 月曜日~土曜日
※日曜、祝日、盆 (8/13~15)、年末年始 (12/29~1/3) は運休

運行時間 8:00 ~ 17:00

運賃例

エリア内 (例①)	39 富士駅前 (富)	↔	70 フィランセ (富)	……300円
エリア内 (例②)	39 富士駅前 (富)	↔	37 富士高前 (富)	……300円
エリアまたぎ (例①)	39 富士駅前 (富)	↔	10 伝法まちづくりセンター (伝)	…700円
エリアまたぎ (例②)	39 富士駅前 (富)	↔	75 富士市庁舎 (吉)	……700円
エリアまたぎ (例③)	9 伝法橋 (伝)	↔	108 富士警察署西 (吉)	…700円

※小学生・障害者手帳所持者及びその介護者は半額