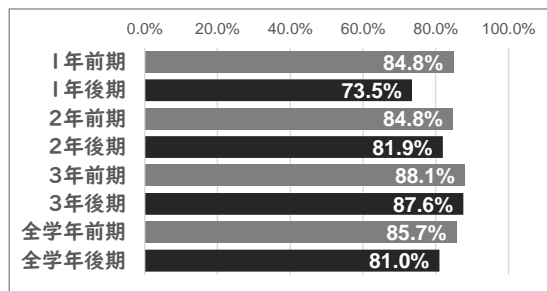


# 令和7年度 後期学校評価【生徒】

■ 1:とてもそう思う  
+ 2:そう思う

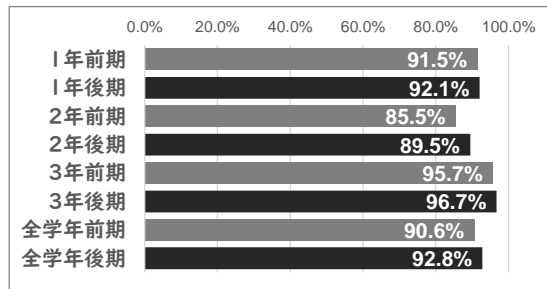
## 1 授業が分かる

評価	1. よく当てはまる	2. 当てはまる	3. あまり当てはまらない	4. 当てはまらない	肯定割合
1年前期	25.5%	59.4%	12.7%	2.4%	84.8%
1年後期	15.2%	58.3%	23.2%	3.3%	73.5%
2年前期	28.3%	56.6%	11.0%	4.1%	84.8%
2年後期	18.1%	63.9%	16.0%	2.1%	81.9%
3年前期	38.1%	50.0%	10.2%	1.7%	88.1%
3年後期	38.6%	49.0%	11.1%	1.3%	87.6%
全学年前期	29.9%	55.8%	11.4%	2.8%	85.7%
全学年後期	24.1%	56.9%	16.7%	2.2%	81.0%



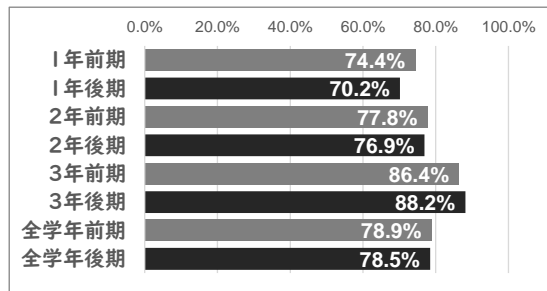
## 2 自分の意欲や努力を認めてくれる先生がいる

評価	1. よく当てはまる	2. 当てはまる	3. あまり当てはまらない	4. 当てはまらない	肯定割合
1年前期	43.0%	48.5%	7.9%	0.6%	91.5%
1年後期	40.4%	51.7%	6.6%	1.3%	92.1%
2年前期	36.6%	49.0%	11.0%	3.4%	85.5%
2年後期	32.9%	56.6%	7.7%	2.8%	89.5%
3年前期	52.1%	43.6%	3.4%	0.9%	95.7%
3年後期	50.3%	46.4%	2.6%	0.7%	96.7%
全学年前期	43.3%	47.3%	7.7%	1.6%	90.6%
全学年後期	41.4%	51.5%	5.6%	1.6%	92.8%



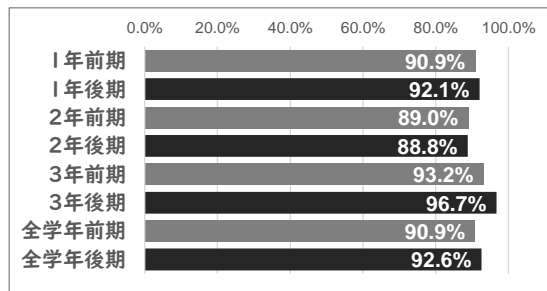
## 3 心配事や悩み事を相談できる先生がいる

評価	1. よく当てはまる	2. 当てはまる	3. あまり当てはまらない	4. 当てはまらない	肯定割合
1年前期	34.1%	40.2%	17.7%	7.9%	74.4%
1年後期	31.8%	38.4%	19.9%	9.9%	70.2%
2年前期	36.1%	41.7%	16.7%	5.6%	77.8%
2年後期	28.0%	49.0%	15.4%	7.7%	76.9%
3年前期	38.1%	48.3%	10.2%	3.4%	86.4%
3年後期	37.5%	50.7%	7.9%	3.9%	88.2%
全学年前期	35.9%	43.0%	15.3%	5.9%	78.9%
全学年後期	32.5%	46.0%	14.3%	7.2%	78.5%



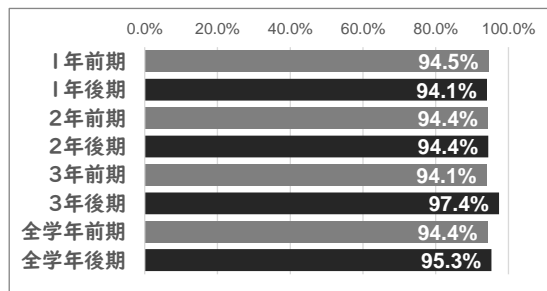
## 4 学校生活は楽しい

評価	1. よく当てはまる	2. 当てはまる	3. あまり当てはまらない	4. 当てはまらない	肯定割合
1年前期	54.5%	36.4%	7.9%	1.2%	90.9%
1年後期	57.0%	35.1%	6.6%	1.3%	92.1%
2年前期	49.7%	39.3%	7.6%	3.4%	89.0%
2年後期	44.1%	44.8%	8.4%	2.8%	88.8%
3年前期	48.7%	44.4%	6.8%	0.0%	93.2%
3年後期	60.8%	35.9%	2.6%	0.7%	96.7%
全学年前期	51.3%	39.6%	7.5%	1.6%	90.9%
全学年後期	54.1%	38.5%	5.8%	1.6%	92.6%



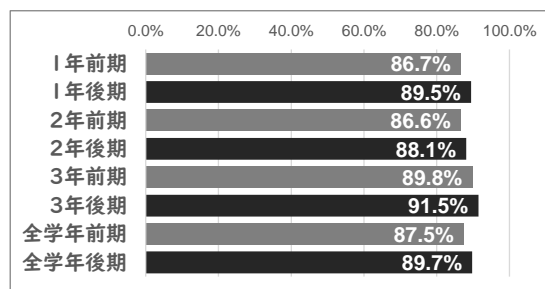
## 5 友達に頼ったり、協力したりすることができた

評価	1. よく当てはまる	2. 当てはまる	3. あまり当てはまらない	4. 当てはまらない	肯定割合
1年前期	65.5%	29.1%	4.8%	0.6%	94.5%
1年後期	58.6%	35.5%	5.3%	0.7%	94.1%
2年前期	55.9%	38.5%	4.2%	1.4%	94.4%
2年後期	53.5%	41.0%	2.8%	2.8%	94.4%
3年前期	59.3%	34.7%	5.9%	0.0%	94.1%
3年後期	66.7%	30.7%	2.6%	0.0%	97.4%
全学年前期	60.6%	33.8%	4.9%	0.7%	94.4%
全学年後期	59.7%	35.6%	3.6%	1.1%	95.3%



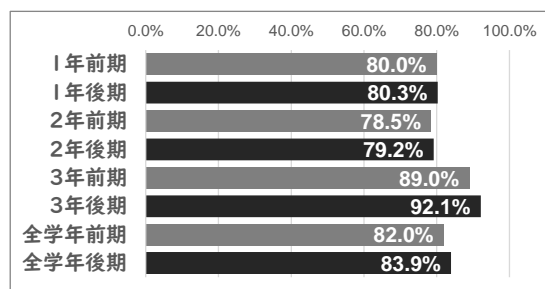
## 6 相手を思いやった言葉づかいや行動ができた

評価	1. よく当てはまる	2. 当てはまる	3. あまり当てはまらない	4. 当てはまらない	肯定割合
1年前期	33.9%	52.7%	11.5%	1.8%	86.7%
1年後期	32.9%	56.6%	10.5%	0.0%	89.5%
2年前期	35.9%	50.7%	11.3%	2.1%	86.6%
2年後期	32.9%	55.2%	8.4%	3.5%	88.1%
3年前期	35.6%	54.2%	6.8%	3.4%	89.8%
3年後期	45.8%	45.8%	7.2%	1.3%	91.5%
全学年前期	35.1%	52.5%	10.1%	2.4%	87.5%
全学年後期	37.3%	52.5%	8.7%	1.6%	89.7%



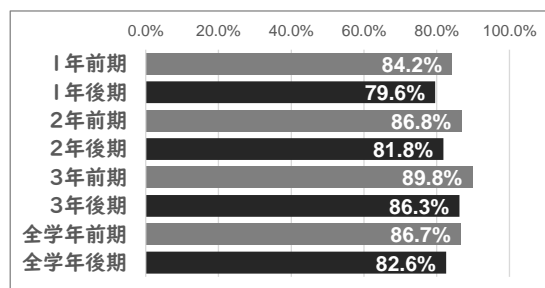
## 7 授業で学びを楽しんでいる

評価	1. よく当てはまる	2. 当てはまる	3. あまり当てはまらない	4. 当てはまらない	肯定割合
1年前期	31.5%	48.5%	18.8%	1.2%	80.0%
1年後期	27.0%	53.3%	16.4%	3.3%	80.3%
2年前期	30.6%	47.9%	15.3%	6.3%	78.5%
2年後期	23.6%	55.6%	15.3%	5.6%	79.2%
3年前期	35.6%	53.4%	8.5%	2.5%	89.0%
3年後期	41.4%	50.7%	5.3%	2.6%	92.1%
全学年前期	32.3%	49.6%	14.8%	3.3%	82.0%
全学年後期	30.8%	53.1%	12.3%	3.8%	83.9%



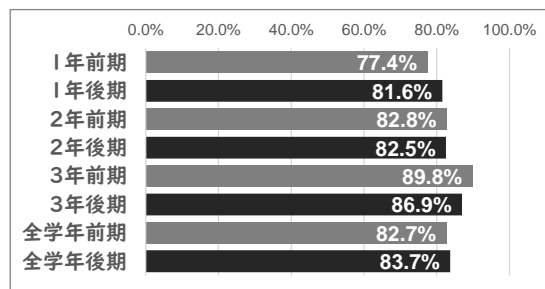
## 8 自分の考えや意見を仲間に伝えることができた

評価	1. よく当てはまる	2. 当てはまる	3. あまり当てはまらない	4. 当てはまらない	肯定割合
1年前期	31.5%	52.7%	13.9%	1.8%	84.2%
1年後期	32.9%	46.7%	19.1%	1.3%	79.6%
2年前期	31.3%	55.6%	9.7%	3.5%	86.8%
2年後期	26.6%	55.2%	14.0%	4.2%	81.8%
3年前期	36.4%	53.4%	9.3%	0.8%	89.8%
3年後期	45.1%	41.2%	12.4%	1.3%	86.3%
全学年前期	32.8%	53.9%	11.2%	2.1%	86.7%
全学年後期	35.0%	47.5%	15.2%	2.2%	82.6%



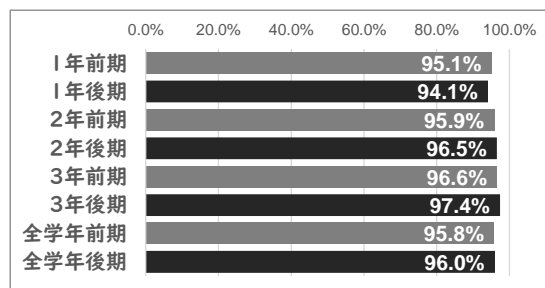
## 9 自分の目標に向かってあきらめずに取り組むことができた

評価	1. よく当てはまる	2. 当てはまる	3. あまり当てはまらない	4. 当てはまらない	肯定割合
1年前期	34.1%	43.3%	20.7%	1.8%	77.4%
1年後期	35.5%	46.1%	16.4%	2.0%	81.6%
2年前期	29.7%	53.1%	13.8%	3.4%	82.8%
2年後期	23.8%	58.7%	14.7%	2.8%	82.5%
3年前期	32.2%	57.6%	8.5%	1.7%	89.8%
3年後期	37.9%	49.0%	12.4%	0.7%	86.9%
全学年前期	32.1%	50.6%	15.0%	2.3%	82.7%
全学年後期	32.6%	51.1%	14.5%	1.8%	83.7%



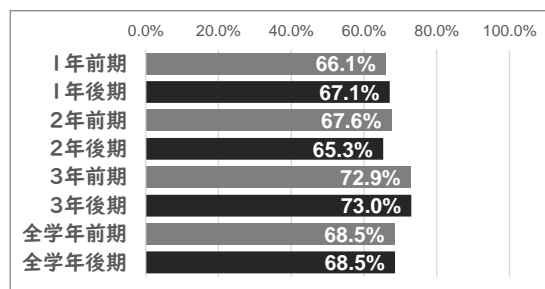
## 10 仲間の考えや話に耳を傾けることができた

評価	1. よく当てはまる	2. 当てはまる	3. あまり当てはまらない	4. 当てはまらない	肯定割合
1年前期	43.9%	51.2%	4.3%	0.6%	95.1%
1年後期	47.4%	46.7%	5.9%	0.0%	94.1%
2年前期	47.6%	48.3%	2.8%	1.4%	95.9%
2年後期	38.9%	57.6%	2.1%	1.4%	96.5%
3年前期	57.6%	39.0%	2.5%	0.8%	96.6%
3年後期	53.6%	43.8%	2.6%	0.0%	97.4%
全学年前期	48.9%	46.8%	3.3%	0.9%	95.8%
全学年後期	46.8%	49.2%	3.6%	0.4%	96.0%



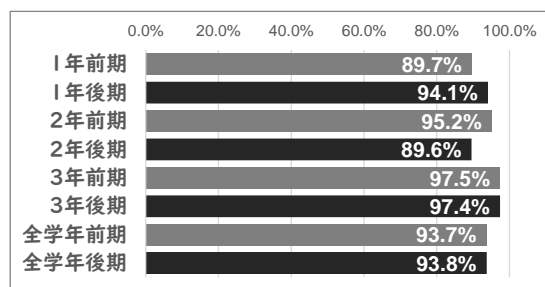
## 11 自ら進んで計画的に学習することができた

評価	1. よく当てはまる	2. 当てはまる	3. あまり当てはまらない	4. 当てはまらない	肯定割合
1年前期	23.6%	42.4%	30.3%	3.6%	66.1%
1年後期	19.7%	47.4%	28.9%	3.9%	67.1%
2年前期	23.4%	44.1%	23.4%	9.0%	67.6%
2年後期	18.1%	47.2%	27.1%	7.6%	65.3%
3年前期	22.9%	50.0%	23.7%	3.4%	72.9%
3年後期	25.7%	47.4%	22.4%	4.6%	73.0%
全学年前期	23.4%	45.1%	26.2%	5.4%	68.5%
全学年後期	21.2%	47.3%	26.1%	5.4%	68.5%



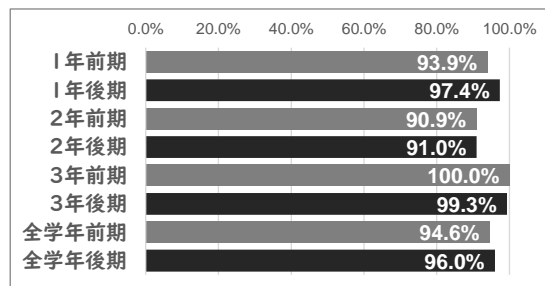
## 12 情報モラルを意識し、学校用タブレットを使用することができた

評価	1. よく当てはまる	2. 当てはまる	3. あまり当てはまらない	4. 当てはまらない	肯定割合
1年前期	48.5%	41.2%	9.7%	0.6%	89.7%
1年後期	50.0%	44.1%	5.3%	0.7%	94.1%
2年前期	40.7%	54.5%	4.1%	0.7%	95.2%
2年後期	36.8%	52.8%	7.6%	2.8%	89.6%
3年前期	44.9%	52.5%	1.7%	0.8%	97.5%
3年後期	49.7%	47.7%	2.6%	0.0%	97.4%
全学年前期	44.9%	48.8%	5.6%	0.7%	93.7%
全学年後期	45.7%	48.1%	5.1%	1.1%	93.8%



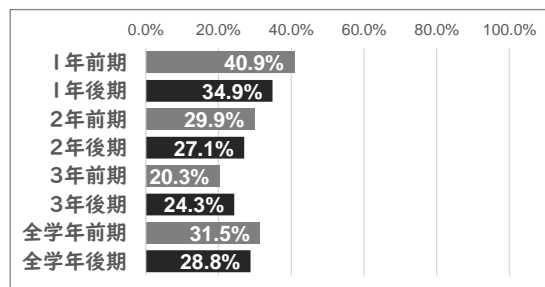
## 13 ICT機器を授業の中で活用している

評価	1. よく当てはまる	2. 当てはまる	3. あまり当てはまらない	4. 当てはまらない	肯定割合
1年前期	55.2%	38.8%	5.5%	0.6%	93.9%
1年後期	61.8%	35.5%	2.6%	0.0%	97.4%
2年前期	43.4%	47.6%	7.7%	1.4%	90.9%
2年後期	47.9%	43.1%	8.3%	0.7%	91.0%
3年前期	59.3%	40.7%	0.0%	0.0%	100.0%
3年後期	58.2%	41.2%	0.7%	0.0%	99.3%
全学年前期	52.3%	42.3%	4.7%	0.7%	94.6%
全学年後期	56.1%	39.9%	3.8%	0.2%	96.0%



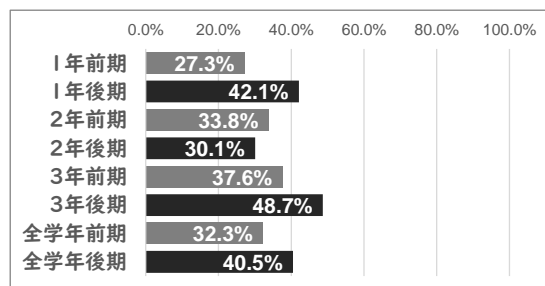
## 14 読書をする習慣がついている

評価	1. よく当てはまる	2. 当てはまる	3. あまり当てはまらない	4. 当てはまらない	肯定割合
1年前期	17.7%	23.2%	43.3%	15.9%	40.9%
1年後期	10.5%	24.3%	35.5%	29.6%	34.9%
2年前期	14.6%	15.3%	32.6%	37.5%	29.9%
2年後期	9.7%	17.4%	25.7%	47.2%	27.1%
3年前期	7.6%	12.7%	43.2%	36.4%	20.3%
3年後期	9.9%	14.5%	34.9%	40.8%	24.3%
全学年前期	13.8%	17.6%	39.7%	28.9%	31.5%
全学年後期	10.0%	18.8%	32.1%	39.1%	28.8%



## 15 ボランティアや地域行事に積極的に参加した

評価	1. よく当てはまる	2. 当てはまる	3. あまり当てはまらない	4. 当てはまらない	肯定割合
1年前期	9.1%	18.2%	44.2%	28.5%	27.3%
1年後期	15.1%	27.0%	38.8%	19.1%	42.1%
2年前期	7.7%	26.1%	37.3%	28.9%	33.8%
2年後期	8.4%	21.7%	37.8%	32.2%	30.1%
3年前期	9.4%	28.2%	37.6%	24.8%	37.6%
3年後期	18.4%	30.3%	29.6%	21.7%	48.7%
全学年前期	8.7%	23.6%	40.1%	27.6%	32.3%
全学年後期	14.1%	26.4%	35.3%	24.2%	40.5%



16 緊急時に自分の命を守るために、適切な判断と行動をとることができる

評価	1. よく当てはまる	2. 当てはまる	3. あまり当てはまらない	4. 当てはまらない	肯定割合
1年前期	35.2%	52.7%	11.5%	0.6%	87.9%
1年後期	33.6%	55.3%	10.5%	0.7%	88.8%
2年前期	30.3%	61.4%	7.6%	0.7%	91.7%
2年後期	26.6%	61.5%	9.1%	2.8%	88.1%
3年前期	24.6%	68.6%	6.8%	0.0%	93.2%
3年後期	29.4%	62.1%	5.9%	2.6%	91.5%
全学年前期	30.6%	60.0%	8.9%	0.5%	90.7%
全学年後期	29.9%	59.6%	8.5%	2.0%	89.5%

