

データでみる 富士見台 地区

人口 世帯数

5604人、2638世帯（市245,514人、112,198世帯）

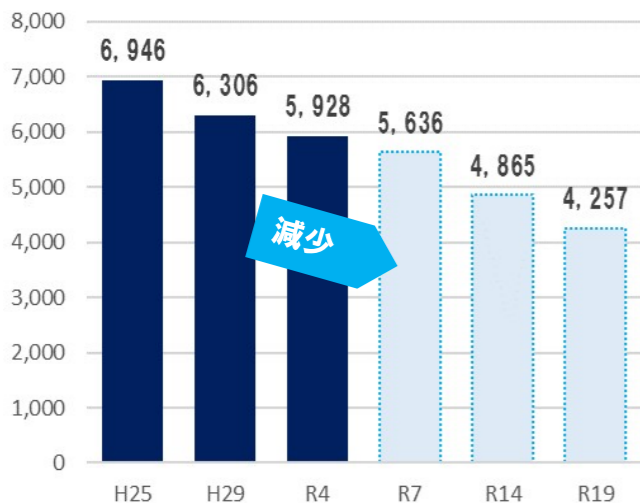
世帯あたりの人口 2.12人世帯（市2.19人/世帯）

R7.4.1現在 資料：住民基本台帳

①人口推計

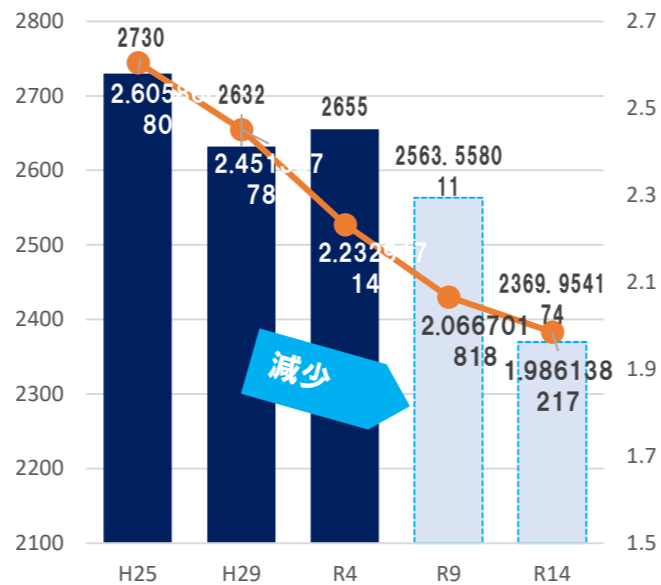
資料：富士市人口予測

富士見台地区



②世帯数・世帯あたり人口

資料：富士市世帯予測



■人口等に係る兆し

①人口

人口、世帯数、世帯あたり人口の減少傾向が続く。80歳人口の増加による高齢者の割合が高い傾向にある。55-59歳の人口増加が生産年齢人口割合を高めている。

35-49歳の人口が大きく減少し、75歳人口を支えに影響がでることが見込まれる。

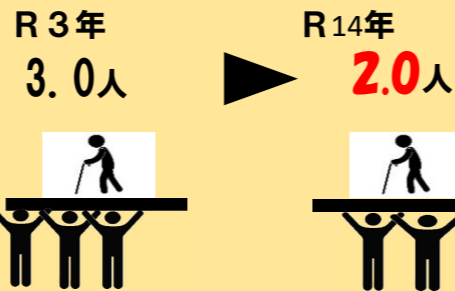
②暮らし環境

少子化により、さらに児童数の減少が見込まれる

③支える人数推移

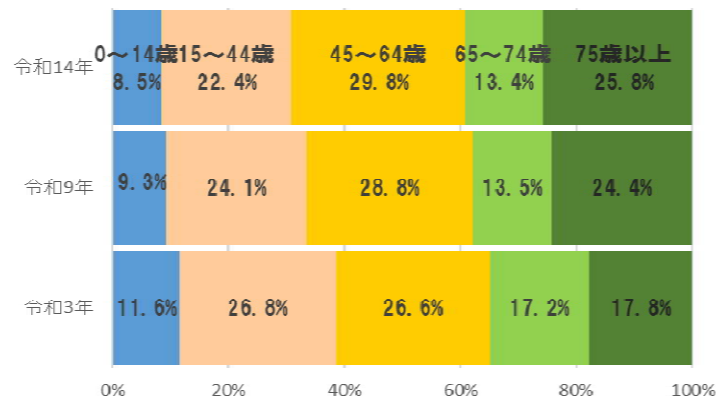
資料：市人口予測及び統計書加工

75歳以上を支える生産年齢人口（15-64歳）



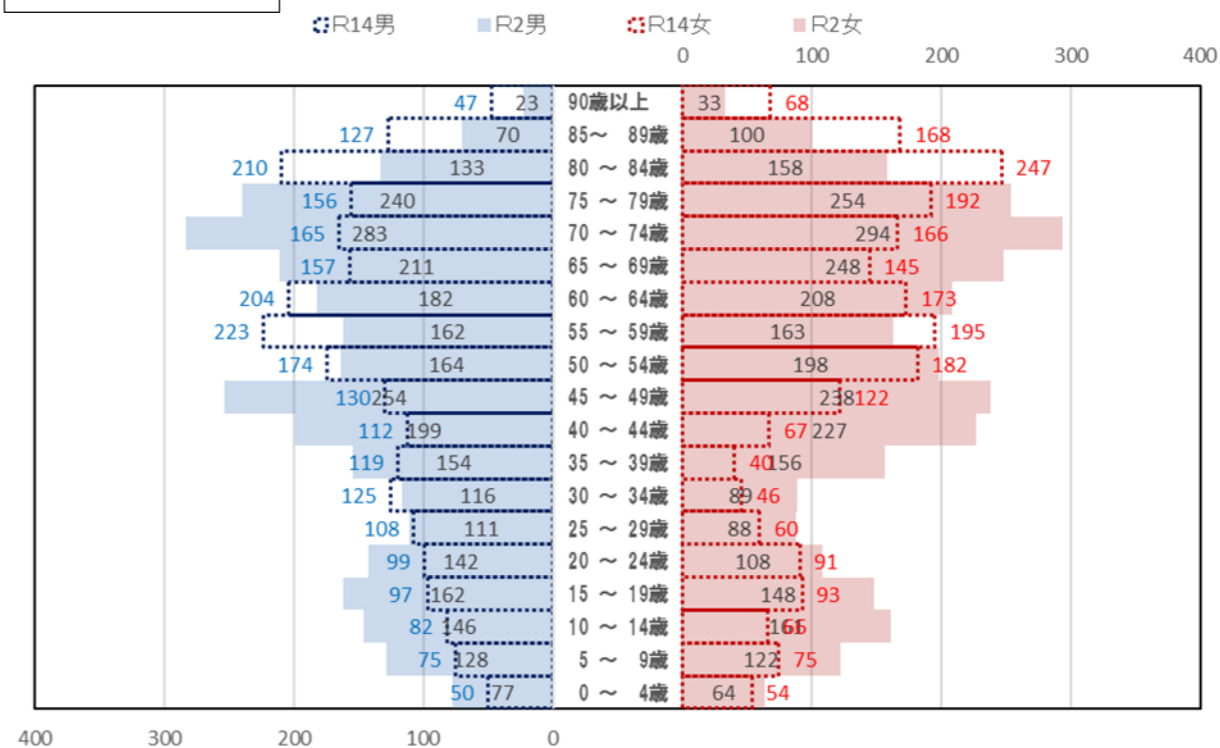
④年代別構成

資料：市人口予測及び統計書加工



⑤人口ピラミッド

富士見台地区



資料：富士市世帯予測

～地区の魅力～

●自然・歴史

富士山と駿河湾の両方を眺めることができる
高台に位置しているため、富士、市内の夜景が一望できる

●生活環境・施設等

生活関連施設の充実（幼、保、小中学校、商業施設、金融機関、病院、福祉施設、公園等）
緑が多く、静かで落ち着いた住宅地

高齢者に関するデータ

●介護認定（富士市全体）

【令和元年】

認定割合： 13.0% 人数：263人 （認定割合：15.1% 人数：10,383人）

【令和6年】

認定割合： 14.2% 人数：300人 （認定割合：16.1% 人数：11,464人）

●令和6年の一般住宅（自宅）における高齢者の暮らし（富士市全体）

高齢者世帯数：146世帯（3,440世帯）

高齢者の1人暮らし：229人（4,824人）

自宅で寝たきり：4人（79人）

自宅で認知症：13人（362人）

※資料：民生委員による生活実態調査



子供に関するデータ

●児童数（富士市全体）

【令和元年】 348人12クラス（13,009人 452クラス）

【令和6年】 258人11クラス（12,010人 412クラス）

クラスの平均人数 23.4人(29.2人/クラス)

●児童クラブ児童数（学童）

【令和元年】53人（2,806人）

入会率15%(21.6%)

【令和6年】107人（3,052人）

入会率41.4%(25.4%)

●出生数

【平成27年】 27人（1,970人）

【令和元年】 16人（1,556人）

【令和6年】 13人（1,263人）



暮らし・環境に関するデータ

●広見町交番区犯罪発生件数

令和元年 総件数13件（600件）

・空き巣・忍込：0件（51件）

・万引き：6件（164件）

・自転車盗難：0件（181件）

令和6年 総件数20件（494件）

・空き巣・忍込：2件（42件）

・万引き：6件（184件）

・自転車盗難：3件（152件）

※交番の統廃合あり

●空家の個数（富士市全体）

【平成28年】戸数：40戸（戸数：1,826戸 空家率 1.8%）

【令和3年】戸数：38戸（戸数：2,228戸 空家率 2.1%）

●町内会加入状況（富士市全体）

【令和6年】加入率：77.8% 2067世帯（78.6% 87,415世帯）



健康・その他に関するデータ

【令和6年】（富士市全体）

・受診率：36.4%（31.9%）

・肥満：44.7%（37.8%）

・高血圧有所見割合：22.6%（23.0%）

・喫煙率：8.1%（12.2%）

●外国人住民数（富士市全体）

【令和6年】・217人（8,082人）

主要国

1位 ブラジル 71人、2位 ベトナム 30人、ペルー 23人

主要国(市全体)

（1位 ベトナム 1,660人、2位 ブラジル 1,155人、
3位 フィリピン 1,112人）

●協働型古紙回収（富士市全体）

【R6年度】回収量：39640kg（1,001,110 kg）

一人あたり：15kg（8.9 kg）

