富士ファミリーの皆さん
これが街(まち)の家計簿です



財政事情を公表します。
今回は、平成2年度の決算状況と、平成3年度上半期の執行状況です。
街の家計簿をごらんください。

—財政事情の公表—

平成2年度一般会計

一般会計とは市税収入を主な財源として、福祉・教育・道路・消防などに使われる会計です。

歳入

会計年度内(4・1～翌年3・31)に入ってきたお金
金額は1万円未満を四捨五入

科目別		収入済額	構成比
総額		**631億7,640万円**	**100%**
市税	(市民税・固定資産税など)	386億6,337万円	61.2%
市債	(市の借入金)	47億8,940万円	7.6%
諸収入	(預金利子など)	37億3,599万円	5.9%
繰越金	(前年度からの繰越金)	32億8,183万円	5.2%
国庫支出金	(国からの補助金など)	25億9,821万円	4.1%
地方譲与税	(国から地方に譲与されるお金)	21億8,728万円	3.4%
県支出金	(県からの補助金など)	19億3,185万円	3.0%
分担金及び負担金	(施設入所者の負担金など)	15億4,932万円	2.5%
利子割交付金	(県から交付される利子割県民税)	12億4,213万円	2.0%
財産収入	(市の財産を売却などした収入)	8億3,027万円	1.3%
その他		23億6,675万円	3.8%

☆財源別歳入　自主財源　依存財源

631億7,640万円

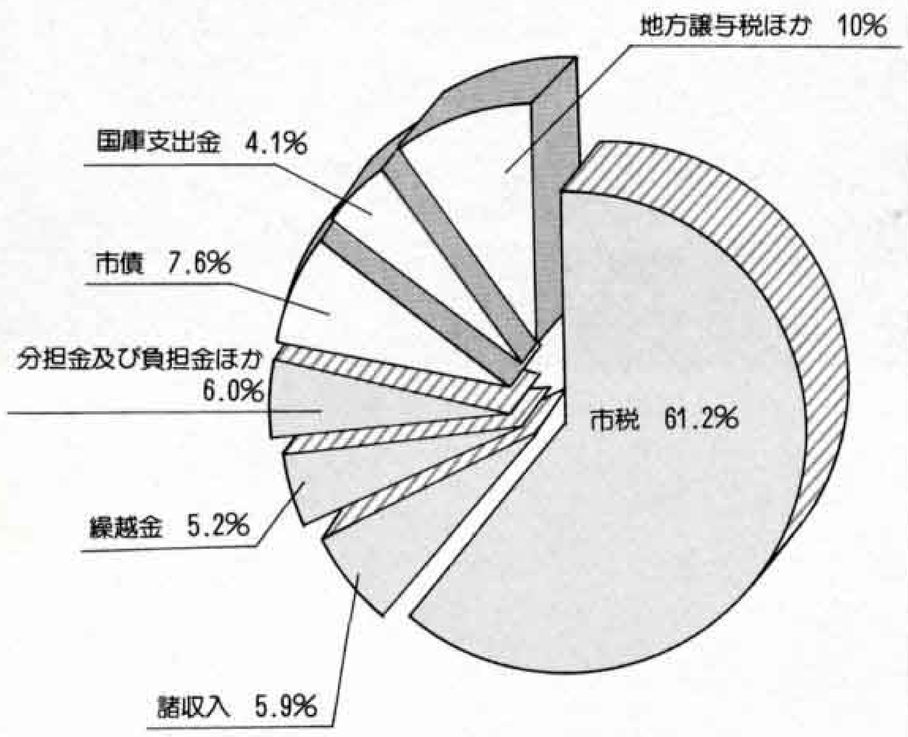

市民1人当たりに使ったお金

26万7,517円

（平成3年3月31日の人口で算出）

道路や河川の整備に　6万4,361円

教育に　6万1,999円

社会福祉に　3万5,289円

ごみ処理や病気の予防に　2万5,184円

庁舎管理などに　2万7,056円



借りたお金を返すために　2万1,410円



産業の発展に　2万2,385円

消防活動に　9,833円

特別会計

行政の基本的な経費は一般会計、事業ごとに分けて独立させたものは特別会計と言います。富士市は、17の特別会計があります（下表は財産管理特別会計を省略）

◇歳入総額
253億6,713万円
◆歳出総額
245億8,904万円

会計区分	歳入	歳出
国民健康保険事業	84億2,854万円	80億4,187万円
下水道事業	69億9,002万円	69億8,137万円
依田原新田土地区画整理事業	81万円	81万円
富士中部土地区画整理事業	24億8,914万円	23億6,326万円
地方卸売市場事業	3億2,692万円	3億2,468万円
駐車場事業	5,966万円	5,364万円
公共用地先行取得事業	9,451万円	9,451万円
老人保健医療事業	67億1,529万円	66億6,567万円

歳出

会計年度内（4・1～翌年3・31）に支出したお金
金額は1万円未満を四捨五入

科目別		支出済額	構成比
総額		**604億4,315万円**	**100%**
土木費	（道路や河川の整備に）	145億4,172万円	24.0%
教育費	（学校整備や社会教育に）	140億　822万円	23.2%
民生費	（社会福祉などに）	79億7,332万円	13.2%
衛生費	（ごみ処理や病気の予防に）	56億9,011万円	9.4%
総務費	（庁舎管理や人件費などに）	56億　86万円	9.3%
公債費	（借りたお金を返すために）	48億3,729万円	8.0%
消防費	（消防、水防、防災のために）	22億1,981万円	3.7%
農林水産業費	（農林業や水産業のために）	20億2,035万円	3.3%
労働費	（働く人たちのために）	16億　939万円	2.7%
商工費	（商業や工業発展のために）	14億2,799万円	2.4%
議会費	（議会の運営のために）	5億1,226万円	0.8%
災害復旧費	（災害復旧のために）	183万円	—

★目的別歳出
604億4,315万円

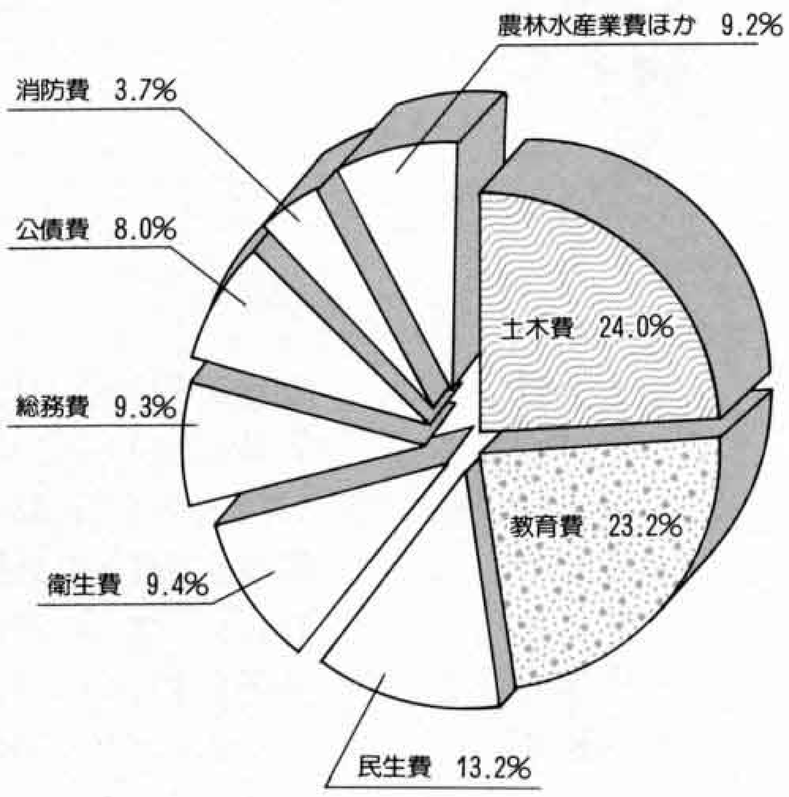

一般会計は追加補正し653億円に

平成三年度の一般会計は、三十二億八千八百万円が追加補正され、六百五十三億八百万円になりました。また、歳出の執行率は、九月三十日現在で四十%です。

平成3年度一般会計予算と執行状況

（上段：予算額 下段：執行額）

平成3年9月30日現在



歳入
予算総額
653億 800万円
収入済額
311億5,444万円

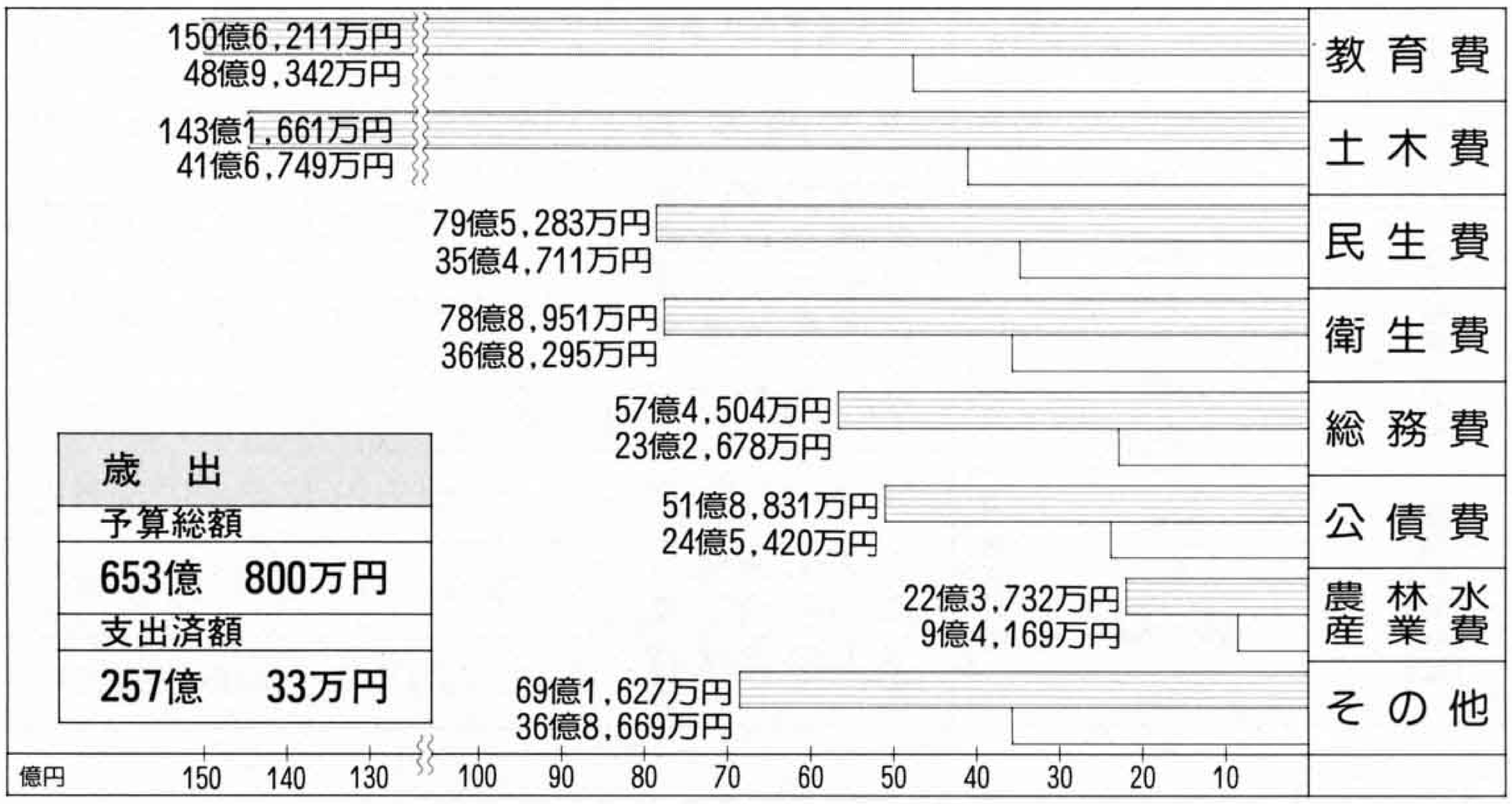

歳出
予算総額
653億 800万円
支出済額
257億 33万円

平成2年度の企業会計決算

★水道事業

収入合計	**27億2,016万5,589円**
営業収益	24億6,495万8,935円
営業外収益	2億5,520万6,654円
支出合計	**22億1,880万9,675円**
営業費用	17億9,130万 926円
営業外費用	4億2,750万8,749円
純利益	**5億 135万5,914円**

★病院事業

収入合計	**83億6,398万3,010円**
医業収益	72億6,533万7,523円
医業外収益	10億9,864万5,487円
支出合計	**84億5,823万8,358円**
医業費用	78億9,328万1,605円
医業外費用	5億6,495万6,753円
純損失	**9,425万5,348円**
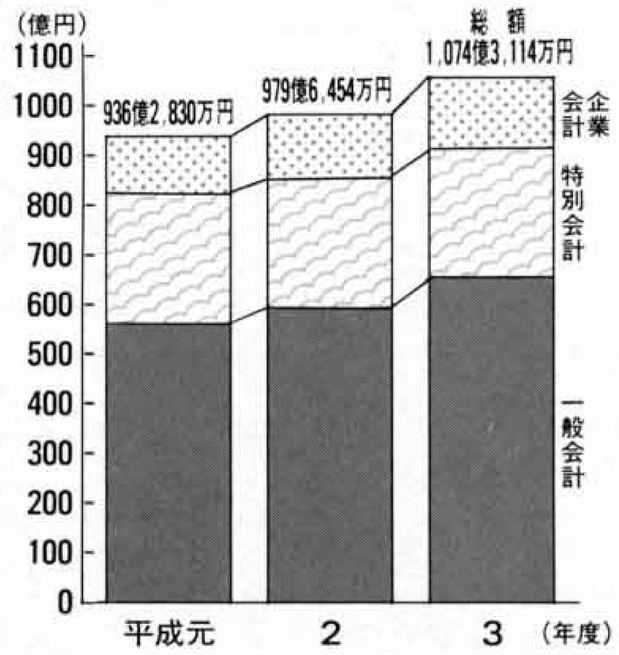
3年間の予算の伸び