

1.小学校

施設名	ページ	施設名	ページ
吉原小学校	6	岩松小学校	21
今泉小学校	7	鷹岡小学校	22
伝法小学校	8	広見小学校	23
神戸小学校	9	丘小学校	24
元吉原小学校	10	富士見台小学校	25
東小学校	11	富士南小学校	26
須津小学校	12	天間小学校	27
吉永第一小学校	13	岩松北小学校	28
吉永第二小学校	14	富士中央小学校	29
原田小学校	15	青葉台小学校	30
大淵第一小学校	16	富士川第一小学校	31
大淵第二小学校	17	(旧)富士川第二小学校	32
富士第一小学校	18		
富士第二小学校	19		
田子浦小学校	20		



青葉台小学校（平成10年）

■施設基本情報			
施設名称	富士市立神戸小学校		
施設愛称			
施設住所	富士市神戸633番地		
施設用途	小学校	地区	神戸
専有面積	6,350.00㎡	敷地面積	19,992.00㎡
施設主管課	富士市教育委員会事務局 教育総務課	用途地域	第一種中高層住居専用地域
建物主管課	富士市教育委員会事務局 教育総務課	建ぺい率	50
運営方法	直営	容積率	100
運営管理者		主施設名	
建物総棟数	5	総床面積	6,502.33㎡



学校教育法（昭和22年法律第26号）第2条第1項の規定に基づき設置

■施設構成棟（主要棟のみ）						
棟名称	建築面積(㎡)	延床面積(㎡)	構造	地上	地下	竣工年
管理・特別・普通教室棟	1,168.00㎡	3,043.41㎡	鉄筋コンクリート造	3	0	1985
給食棟	262.62㎡	262.62㎡	鉄骨造	1	0	1985
屋内運動場	1,172.95㎡	1,242.96㎡	鉄骨造	1	0	1986
特別・普通教室棟	552.83㎡	1,539.66㎡	鉄筋コンクリート造	3	0	1994
渡り廊下棟（2F連絡通路）	96.59㎡	96.59㎡	鉄骨造	2	0	1994

■併設施設概要				
施設名	用途	専有面積(㎡)	主管課	備考
神戸児童クラブ	子育て支援施設	152.33㎡	福祉こども部 こども未来課	第一-65.63m2、第二-86.7m2(H29.5期所)
専有面積計		152.33㎡		

■施設利用状況					
	2016	2017	2018	2019	2020
定員等（人）	568	533	533	533	533
利用者数（人）	177	201	201	196	203
利用率（%）	31.16%	37.71%	37.71%	36.77%	38.09%
稼働率（%）	-	-	-	-	-

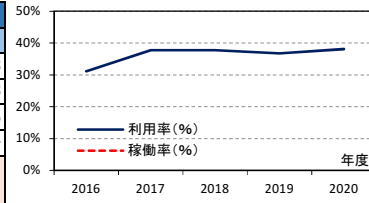


図1. 施設利用率・稼働率の推移

【利用率・稼働率算定方法】

■備考
H29.5児童クラブ拡張
定員等：普通教室数×35人+特別教室数×8人
利用者数：児童数

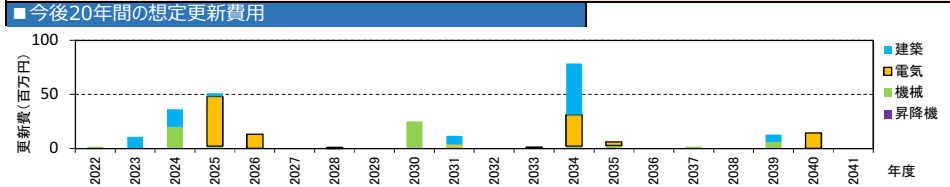


図2. 今後20年間の想定更新費用

■支出（千円）							
トータルコスト	維持管理コスト	運営コスト	2016	2017	2018	2019	2020
			人件費	711	795	736	748
委託費	915	1,413	1,257	1,159	788		
光熱水費	2,823	2,629	2,980	2,458	1,490		
修繕費	1,030	546	2,630	1,339	203		
工事費	8,772	1,159	354	18,335	14,298		
借地料	0	0	0	0	0		
その他	501	249	188	498	164		
小計①	14,752	6,791	8,145	24,537	17,756		
指定管理料②	0	0	0	0	0		
人件費	5,041	5,143	5,212	5,225	5,282		
その他	6,234	6,148	6,804	7,361	9,462		
小計③	11,275	11,291	12,016	12,586	14,744		
総計①+②+③	26,027	18,082	20,161	37,123	32,500		

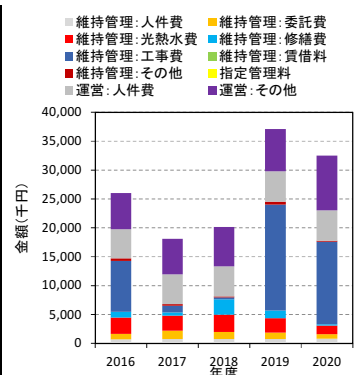


図3. 各種コストの推移

■収入（千円）						
	2016	2017	2018	2019	2020	
国・県支出金	366	67	85	4,392	4,732	
地方債	6,900	0	0	9,354	4,536	
その他	251	0	174	191	1,785	
総計	7,517	67	259	13,937	11,053	

■専有面積当たりの建物維持管理コスト（円/㎡）						
	2016	2017	2018	2019	2020	
光熱水費/㎡	439	408	469	387	235	
その他/㎡	1,853	647	813	3,477	2,562	
維持管理コスト/㎡	2,292	1,055	1,283	3,864	2,796	

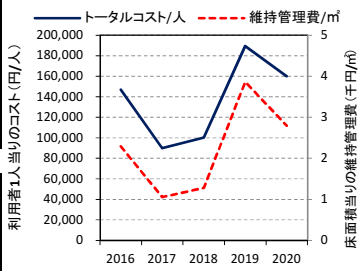
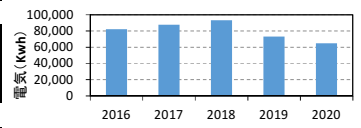


図4. 単位当りのコスト・維持管理費の推移

■利用者一人当りのコスト（円/人）						
	2016	2017	2018	2019	2020	
トータルコスト/人	147,045	89,960	100,303	189,403	160,099	



■光熱水使用量（上段：量、下段：床面積当たりの量）						
	2016	2017	2018	2019	2020	
電気 (Kwh)	82,084	87,588	93,438	73,488	64,785	
都市ガス (㎡)	12.9	13.8	14.7	11.6	10.2	
LPガス (㎡)	1,399	1,572	1,616	1,762	1,801	
上水道 (㎡)	7,133	4,631	6,633	5,214	3,923	

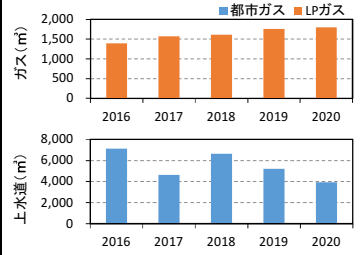


図5. 光熱水使用量の推移

■主な工事履歴（500万円以上）（千円）		
年度	工事件名	請負金額
2010	太陽光発電設備設置工事	13,209
2009	南校舎屋上防水工事	12,978
1993	北校舎増築電気設備工事	26,214
1993	北校舎増築給排水衛生設備工事	28,325
1993	北校舎増築主体工事	406,850
1992	校舎増築工事実施設計委託	10,094
1991	渡り廊下改築工事	15,038
1991	プール改築主体工事	77,559

■施設基本情報			
施設名称	富士市立元吉原小学校		
施設愛称			
施設住所	富士市今井3丁目4番2号		
施設用途	小学校	地区	元吉原
専有面積	7,327.92㎡	敷地面積	29,411.00㎡
施設主管課	富士市教育委員会事務局 教育総務課	用途地域	第一種住居地域
建物主管課	富士市教育委員会事務局 教育総務課	建ぺい率	60
運営方法	直営	容積率	200
運営管理者		主施設名	
建物総棟数	5	総床面積	7,327.92㎡



■施設設置根拠
学校教育法（昭和22年法律第26号）第2条第1項の規定に基づき設置

■施設構成棟（主要棟のみ）							
棟名称	建築面積(㎡)	延床面積(㎡)	構造	地上	地下	竣工年	備考
普通教室棟	528.10㎡	1,614.00㎡	鉄筋コンクリート造	3	0	1970	
普通教室棟	477.00㎡	1,309.04㎡	鉄筋コンクリート造	3	0	1973	
管理・特別・普通教室棟	783.74㎡	2,040.52㎡	鉄筋コンクリート造	3	0	1980	
屋内運動場	1,355.18㎡	1,291.66㎡	鉄骨造	1	0	1983	
給食棟	302.24㎡	279.00㎡	鉄骨造	1	0	1986	

■併設施設概要				
施設名	用途	専有面積(㎡)	主管課	備考
元吉原児童クラブ	子育て支援施設	117.60㎡	福祉こども部 こども未来課	
専有面積計		117.60㎡		

■施設利用状況					
	2016	2017	2018	2019	2020
定員等(人)	708	708	708	708	708
利用者数(人)	296	287	287	283	274
利用率(%)	41.81%	40.54%	40.54%	39.97%	38.70%
稼働率(%)	-	-	-	-	-

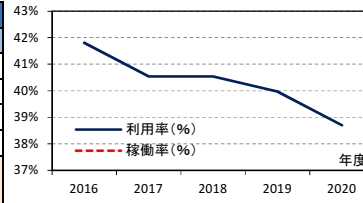


図1. 施設利用率・稼働率の推移

■備考
定員等：普通教室数×35人+特別教室数×8人
利用者数：児童数

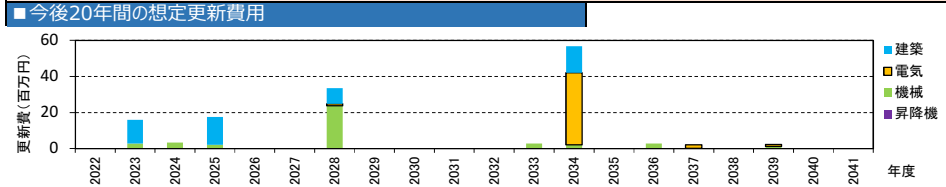


図2. 今後20年間の想定更新費用

■支出(千円)							
トータルコスト	維持管理コスト	工事費	2016	2017	2018	2019	2020
			人件費	751	840	842	856
委託費	772	5,187	1,591	1,289	901		
光熱水費	2,982	3,603	3,663	3,287	1,902		
修繕費	0	1,031	2,623	11,843	57,139		
借地料	0	0	0	0	0		
その他	146	263	659	231	188		
小計①	7,661	13,019	51,435	55,138	152,783		
指定管理料②	0	0	0	0	0		
人件費	5,325	5,433	5,962	5,978	6,043		
その他	6,585	6,495	7,783	8,421	10,824		
小計③	11,910	11,928	13,745	14,399	16,867		
総計①+②+③	19,571	24,947	65,180	69,537	169,650		

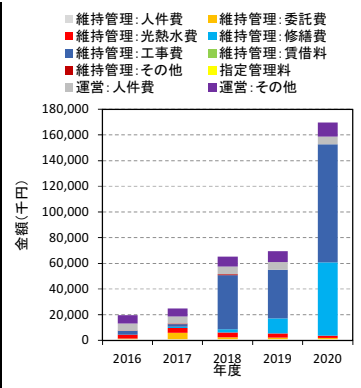


図3. 各種コストの推移

■収入(千円)					
	2016	2017	2018	2019	2020
国・県支出金	428	2,407	6,103	6,384	18,568
地方債	0	0	29,500	25,689	100,125
その他	278	880	200	218	2,042
総計	706	3,287	35,803	32,291	120,735

■専有面積当たりの建物維持管理コスト(円/㎡)					
	2016	2017	2018	2019	2020
光熱水費/㎡	407	492	500	449	260
その他/㎡	639	1,285	6,519	7,076	20,590
維持管理コスト/㎡	1,045	1,777	7,019	7,524	20,849

■利用者一人当たりのコスト(円/人)					
	2016	2017	2018	2019	2020
トータルコスト/人	66,118	86,923	227,108	245,714	619,161

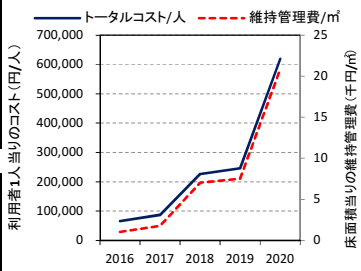


図4. 単位当りのコスト・維持管理費の推移

■光熱水使用量(上段:量、下段:床面積当たりの量)					
	2016	2017	2018	2019	2020
電気(Kwh)	79,779	83,439	91,384	77,623	69,047
都市ガス(㎡)	10.9	11.4	12.5	10.6	9.4
LPガス(㎡)	2,984	2,418	2,000	1,875	2,132
上水道(㎡)	11,437	25,883	10,399	9,218	3,742

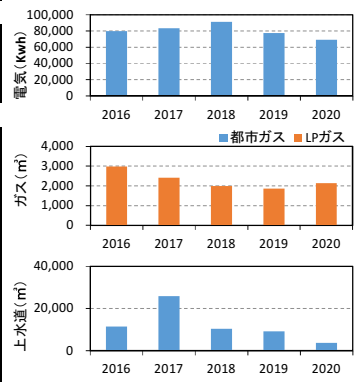


図5. 光熱水使用量の推移

■主な工事履歴(500万円以上)(千円)		
年度	工事件名	請負金額
2020	富士市立元吉原小学校屋内運動場リニューアル工事に伴う電気設備修繕	6,881
2020	令和2年度 富士市立元吉原小学校屋内運動場リニューアル工事	77,000
2020	富士市立元吉原小学校屋内運動場リニューアル工事に伴う内部・附属トイレ修繕	23,870
2020	富士市立元吉原小学校屋内運動場内部修繕に伴う給排水衛生設備修繕	5,775
2020	富士市立元吉原小学校プール修繕	6,160
2018	平成30年度 富士市立元吉原小学校東校舎外壁改修工事	26,492
2013	富士市立元吉原小学校渡廊下改修主体工事	7,560
2009	18号棟耐震補強主体工事	67,200

■施設基本情報			
施設名称	富士市立須津小学校		
施設愛称			
施設住所	富士市中里1019番地		
施設用途	小学校	地区	須津
専有面積	7,497.64㎡	敷地面積	15,144.00㎡
施設主管課	富士市教育委員会事務局 教育総務課	用途地域	第一種住居地域
建物主管課	富士市教育委員会事務局 教育総務課	建ぺい率	60
運営方法	直営	容積率	200
運営管理者		主施設名	
建物総棟数	5	総床面積	7,562.44㎡



学校教育法（昭和22年法律第26号）第2条第1項の規定に基づき設置

■施設構成棟（主要棟のみ）						
棟名称	建築面積(m)	延床面積(m)	構造	地上	地下	竣工年
普通教室棟	872.46㎡	2,373.86㎡	鉄筋コンクリート造	3	0	1965
管理・特別・普通教室棟	831.00㎡	1,901.25㎡	鉄筋コンクリート造	3	0	1967
渡り廊下・給食棟	320.16㎡	848.41㎡	鉄筋コンクリート造	2	0	1967
屋内運動場	829.96㎡	924.98㎡	鉄骨造	1	0	1972
普通教室棟	462.52㎡	1,315.35㎡	鉄筋コンクリート造	3	0	1992

■併設施設概要				
施設名	用途	専有面積(m)	主管課	備考
須津げんきクラブ	子育て支援施設	64.80㎡	福祉こども部 こども未来課	
専有面積計		64.80㎡		

■施設利用状況					
	2016	2017	2018	2019	2020
定員等（人）	926	926	926	926	864
利用者数（人）	666	651	651	626	619
利用率（%）	71.92%	70.30%	70.30%	67.60%	71.64%
稼働率（%）	-	-	-	-	-

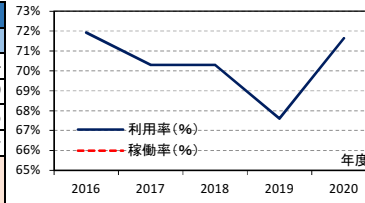


図1. 施設利用率・稼働率の推移

【利用率・稼働率算定方法】
 ■備考
 定員等：普通教室数×35人+特別教室数×8人
 利用者数：児童数

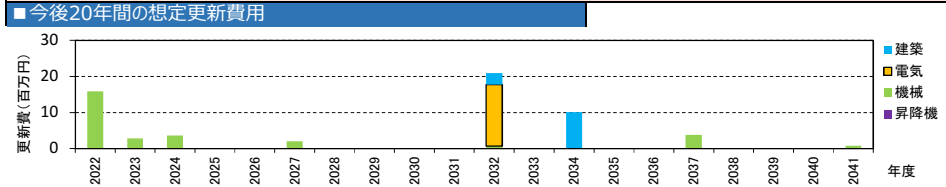


図2. 今後20年間の想定更新費用

■支出（千円）						
トータルコスト	維持管理コスト	人件費	2016	2017	2018	
			2019	2020		
		846	947	870	883	959
		870	2,757	1,127	1,560	930
		3,361	2,311	2,395	2,496	1,631
		10,856	468	8,149	8,957	35,969
		20,633	35,902	96,600	61,445	15,910
		0	0	0	0	0
		164	297	481	361	193
		36,730	42,682	109,622	75,702	55,592
		0	0	0	0	0
		6,002	6,124	6,154	6,170	6,237
		7,422	7,320	8,033	8,691	11,172
		13,424	13,444	14,187	14,861	17,409
		50,154	56,126	123,809	90,563	73,001

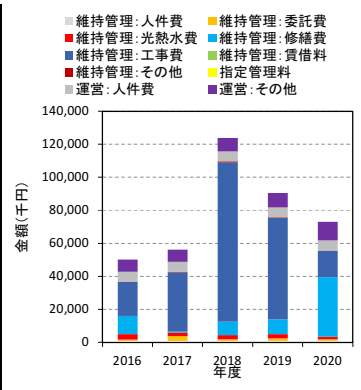


図3. 各種コストの推移

■収入（千円）					
	2016	2017	2018	2019	2020
国・県支出金	521	1,076	6,504	10,911	6,851
地方債	16,900	27,700	69,400	48,163	32,808
その他	176	337	1,430	226	2,108
総計	17,597	29,113	77,334	59,300	41,767

■専有面積当たりの建物維持管理コスト（円/㎡）					
	2016	2017	2018	2019	2020
光熱水費/㎡	448	308	319	333	218
その他/㎡	4,451	5,384	14,301	9,764	7,197
維持管理コスト/㎡	4,899	5,693	14,621	10,097	7,415

■利用者一人当たりのコスト（円/人）					
	2016	2017	2018	2019	2020
トータルコスト/人	75,306	86,215	190,183	144,669	117,934

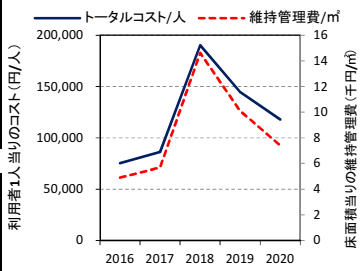


図4. 単位当りのコスト・維持管理費の推移

■光熱水使用量（上段：量、下段：床面積当たりの量）					
	2016	2017	2018	2019	2020
電気 (Kwh)	95,045	96,235	97,265	87,713	98,126
都市ガス (㎡)	12.7	12.8	13.0	11.7	13.1
LPガス (㎡)	2,254	2,349	751	2,682	2,706
上水道 (㎡)	0.3	0.3	0.1	0.4	0.4

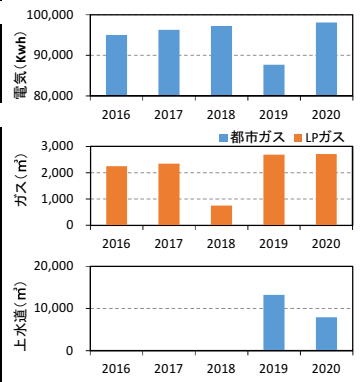


図5. 光熱水使用量の推移

■主な工事履歴（500万円以上）（千円）		
年度	工事件名	請負金額
2018	平成30年度 富士市立須津小学校北校舎外壁改修工事	19,213
2018	平成30年度 富士市立須津小学校屋内運動場リニューアル工事	38,437
2018	富士市立須津小学校屋内運動場リニューアル電気設備工事	5,644
2017	平成29年度 富士市立須津小学校南校舎・渡り廊下外壁改修工事	28,739
2016	富士市立須津小学校南校舎・渡り廊下屋上防水工事	11,880
2010	給水管改修工事	7,679

■施設基本情報			
施設名称	富士市立吉永第一小学校		
施設愛称			
施設住所	富士市比奈1431番地		
施設用途	小学校	地区	吉永
専有面積	5,759.23㎡	敷地面積	14,433.00㎡
施設主管課	富士市教育委員会事務局 教育総務課	用途地域	第一種住居地域
建物主管課	富士市教育委員会事務局 教育総務課	建ぺい率	60
運営方法	直営	容積率	200
運営管理者		主施設名	
建物総棟数	4	総床面積	6,908.35㎡



学校教育法（昭和22年法律第26号）第2条第1項の規定に基づき設置

■施設構成棟（主要棟のみ）							
棟名称	建築面積(m)	延床面積(m)	構造	地上	地下	竣工年	備考
普通教室・給食棟	987.80㎡	2,415.60㎡	鉄筋コンクリート造	3	0	1975	
管理・特別教室棟	658.59㎡	1,850.15㎡	鉄筋コンクリート造	3	0	1982	
渡り廊下棟（1・2F連絡通路）	130.70㎡	130.70㎡	鉄筋コンクリート造	2	0	1982	
特別教室・屋内運動場	1,247.96㎡	2,250.71㎡	鉄筋コンクリート+鉄骨造	2	0	1990	

■併設施設概要					
施設名	用途	専有面積(m)	主管課	備考	
吉永第一児童クラブ	子育て支援施設	135.00㎡	福祉こども部 こども未来課		
専有面積計		135.00㎡			

■施設利用状況					
	2016	2017	2018	2019	2020
定員等（人）	646	646	619	611	646
利用者数（人）	372	366	366	378	382
利用率（%）	57.59%	56.66%	59.13%	61.87%	59.13%
稼働率（%）	-	-	-	-	-

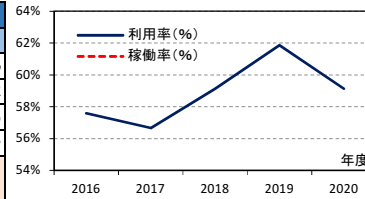


図1. 施設利用率・稼働率の推移

■備考
 井水利用あり（吉原東中学校、吉永まちづくりセンター、昭和幼稚園に給水）
 定員等：普通教室数×35人+特別教室数×8人
 利用者数：児童数

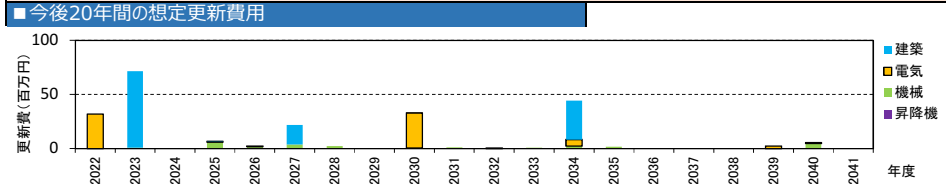


図2. 今後20年間の想定更新費用

■支出（千円）						
		2016	2017	2018	2019	2020
トータルコスト	人件費	764	855	668	679	737
	委託費	785	1,395	866	1,032	3,080
	光熱水費	3,034	2,071	2,219	2,060	1,266
	修繕費	729	951	1,664	9,265	1,659
	工事費	770	1,490	7,828	25,258	12,251
	借地料	0	0	0	0	0
	その他	148	268	176	183	540
	小計①	6,230	7,030	13,421	38,477	19,533
	指定管理料②	0	0	0	0	0
	小計③	12,116	12,134	10,898	11,415	13,372
総計①+②+③	18,346	19,164	24,319	49,892	32,905	

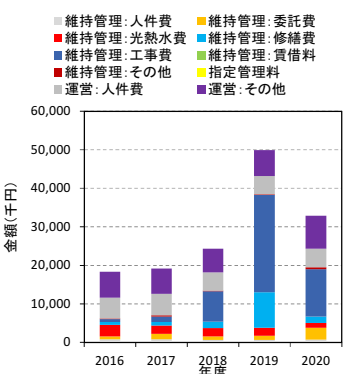


図3. 各種コストの推移

■収入（千円）						
		2016	2017	2018	2019	2020
国・県支出金		61	67	77	7,043	5,405
地方債		0	0	0	15,085	5,218
その他		159	200	158	173	1,619
総計		220	267	235	22,301	12,242

■専有面積当たりの建物維持管理コスト（円/㎡）						
		2016	2017	2018	2019	2020
光熱水費/㎡		527	360	385	358	220
その他/㎡		555	861	1,945	6,323	3,172
維持管理コスト/㎡		1,082	1,221	2,330	6,681	3,392

■利用者一人当たりのコスト（円/人）						
		2016	2017	2018	2019	2020
トータルコスト/人		49,317	52,361	66,445	131,989	86,139

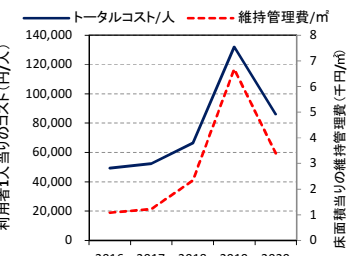


図4. 単位当りのコスト・維持管理費の推移

■光熱水使用量（上段：量、下段：床面積当たりの量）						
		2016	2017	2018	2019	2020
電気（Kwh）	量	91,560	98,590	103,606	87,298	89,534
	床面積当たり	15.9	17.1	18.0	15.2	15.5
都市ガス（㎡）		-	-	-	-	-
LPガス（㎡）		2,966	2,987	2,935	2,822	2,562
上水道（㎡）	量	0.5	0.5	0.5	0.5	0.4
	床面積当たり	-	-	-	18,125	19,299

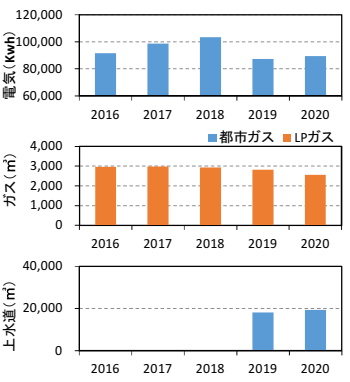


図5. 光熱水使用量の推移

■主な工事履歴（500万円以上）（千円）		
年度	工事件名	請負金額
2010	17-1号棟耐震補強主体工事	60,900
2010	17-1号棟耐震補強電気設備工事	18,165
2008	13-1・13-2号棟耐震補強主体工事	85,050
2008	13-1・13-2号棟耐震補強電気設備工事	5,651
2006	13-1・13-2号棟耐震補強計画業務委託	5,647
2005	給食室改修主体工事	11,540
2005	給食室改修電気設備工事	9,849
2005	体育器具庫新築工事	7,770

■施設基本情報			
施設名称	富士市立大淵第一小学校		
施設愛称			
施設住所	富士市大淵3012番地		
施設用途	小学校	地区	大淵
専有面積	8,014.28㎡	敷地面積	16,574.75㎡
施設主管課	富士市教育委員会事務局 教育総務課	用途地域	指定なし
建物主管課	富士市教育委員会事務局 教育総務課	建ぺい率	60
運営方法	直営	容積率	200
運営管理者		主施設名	
建物総棟数	6	総床面積	8,205.42㎡



学校教育法（昭和22年法律第26号）第2条第1項の規定に基づき設置

■施設構成棟（主要棟のみ）						
棟名称	建築面積(m)	延床面積(m)	構造	地上	地下	竣工年
管理・普通教室棟	733.80㎡	2,037.88㎡	鉄筋コンクリート造	3	0	1970
普通教室棟	972.54㎡	1,732.26㎡	鉄筋コンクリート造	2	0	1978
屋内運動場	1,075.23㎡	1,055.50㎡	鉄筋コンクリート+鉄骨造	1	0	1978
特別・普通教室棟	1,030.83㎡	2,799.48㎡	鉄筋コンクリート造	3	0	1981
渡り廊下棟（1・2F連絡通路）	134.95㎡	134.95㎡	鉄筋コンクリート造	2	0	1981
給食棟	264.90㎡	264.90㎡	鉄骨造	1	0	1981

■併設施設概要				
施設名	用途	専有面積(m)	主管課	備考
大淵児童クラブ	子育て支援施設	191.14㎡	福祉こども部 こども未来課	
専有面積計		191.14㎡		

■施設利用状況					
	2016	2017	2018	2019	2020
定員等（人）	942	942	907	880	880
利用者数（人）	694	643	643	616	588
利用率（%）	73.67%	68.26%	70.89%	70.00%	66.82%
稼働率（%）	-	-	-	-	-

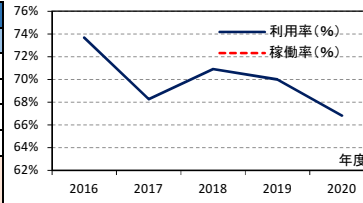


図1. 施設利用率・稼働率の推移

【利用率・稼働率算定方法】
 ■備考
 定員等：普通教室数×35人+特別教室数×8人
 利用者数：児童数

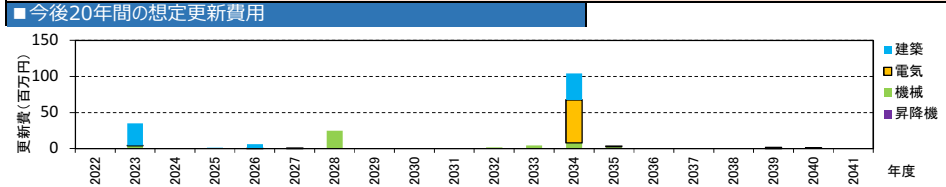


図2. 今後20年間の想定更新費用

■支出（千円）						
	2016	2017	2018	2019	2020	
トータルコスト	人件費	922	1,032	929	944	1,026
	委託費	948	1,935	2,391	2,064	2,325
	光熱水費	3,663	4,684	4,606	4,268	2,964
	修繕費	2,299	2,020	13,967	694	2,886
	工事費	12,904	3,157	8,349	43,869	20,228
	借地料	0	0	0	0	0
	その他	562	323	619	642	573
	小計①	21,298	13,151	30,861	52,481	30,002
	指定管理料②	0	0	0	0	0
	小計③	14,628	14,650	15,165	15,885	18,608
総計①+②+③	35,926	27,801	46,026	68,366	48,610	

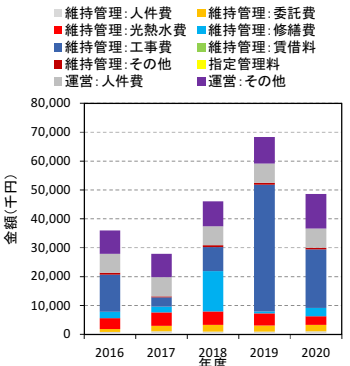


図3. 各種コストの推移

■収入（千円）					
	2016	2017	2018	2019	2020
国・県支出金	722	104	107	11,361	7,325
地方債	0	1,180	11,500	24,360	7,065
その他	407	0	220	241	2,253
総計	1,129	1,284	11,827	35,962	16,643

■専有面積当たりの建物維持管理コスト（円/㎡）					
	2016	2017	2018	2019	2020
光熱水費/㎡	457	584	575	533	370
その他/㎡	2,200	1,056	3,276	6,016	3,374
維持管理コスト/㎡	2,658	1,641	3,851	6,548	3,744

■利用者一人当たりのコスト（円/人）					
	2016	2017	2018	2019	2020
トータルコスト/人	51,767	43,236	71,580	110,984	82,670

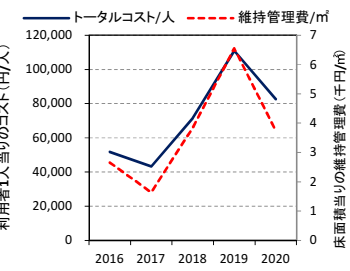


図4. 単位当りのコスト・維持管理費の推移

■光熱水使用量（上段：量、下段：床面積当たりの量）					
	2016	2017	2018	2019	2020
電気 (Kwh)	146,416	147,606	146,891	135,633	145,257
都市ガス (㎡)	18.3	18.4	18.3	16.9	18.1
LPガス (㎡)	4,207	4,265	3,615	3,646	3,058
上水道 (㎡)	10,223	11,112	10,672	8,912	8,034

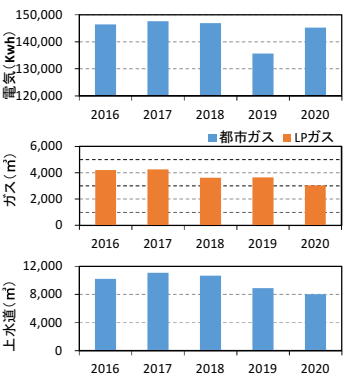


図5. 光熱水使用量の推移

■主な工事履歴（500万円以上）（千円）		
年度	工事件名	請負金額
2018	大淵第一小学校プール槽塗装修繕	6,124
2011	25-1号棟耐震補強主体工事	74,025
2011	25-1号棟耐震補強電気設備工事	7,539
2010	給食棟耐震補強主体工事	18,585
2009	屋内運動場耐震補強電気設備工事	9,230

■施設基本情報			
施設名称	富士市立富士川第一小学校		
施設愛称			
施設住所	富士市岩淵107番地		
施設用途	小学校	地区	富士川
専有面積	6,749.55㎡	敷地面積	12,282.00㎡
施設主管課	富士市教育委員会事務局 教育総務課	用途地域	第二種中高層住居専用地域
建物主管課	富士市教育委員会事務局 教育総務課	建ぺい率	60
運営方法	直営	容積率	150
運営管理者		主施設名	
建物総棟数	4	総床面積	7,065.55㎡



学校教育法（昭和22年法律第26号）第2条第1項の規定に基づき設置

■施設構成棟（主要棟のみ）						
棟名称	建築面積(㎡)	延床面積(㎡)	構造	地上	地下	竣工年
管理・特別・普通教室棟	1,238.21㎡	4,780.30㎡	鉄筋コンクリート+鉄骨造	4	0	1964
特別教室棟	168.75㎡	611.41㎡	鉄筋コンクリート造	4	0	1968
昇降口棟	121.04㎡	121.04㎡	鉄骨造	1	0	2006
屋内運動場	1,387.92㎡	1,275.61㎡	鉄骨造	1	0	2014

■併設施設概要					
施設名	用途	専有面積(㎡)	主管課	備考	
富士市立富士川第一幼稚園	幼稚園	280.00㎡	福祉こども部 保育幼稚園課		
専有面積計		280.00㎡			

■施設利用状況					
	2016	2017	2018	2019	2020
定員等(人)	549	576	576	576	576
利用者数(人)	402	385	385	375	373
利用率(%)	73.22%	66.84%	66.84%	65.10%	64.76%
稼働率(%)	-	-	-	-	-

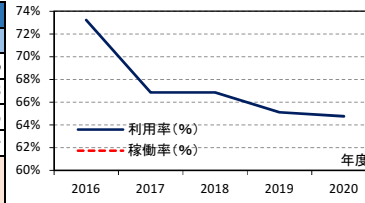


図1. 施設利用率・稼働率の推移

定員等：普通教室数×35人+特別教室数×8人
利用者数：児童数

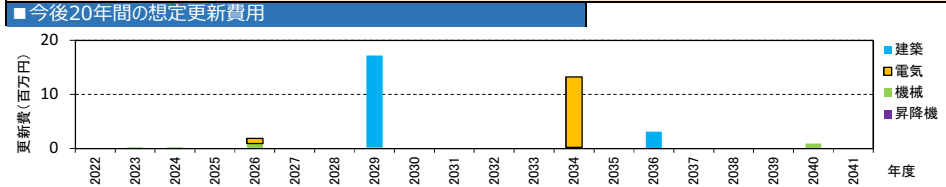


図2. 今後20年間の想定更新費用

■支出(千円)							
トータルコスト	維持管理コスト	工事費	2016	2017	2018	2019	2020
			人件費	780	873	783	795
委託費	1,262	3,221	1,223	1,348	1,123		
光熱水費	3,098	3,164	3,089	3,089	3,195		
修繕費	97	480	2,531	11,559	12,075		
借地料	0	0	0	0	0		
その他	637	273	685	918	823		
小計①	10,529	8,011	11,292	69,900	32,059		
指定管理料②	0	0	0	0	0		
人件費	5,532	5,645	5,540	5,554	5,614		
その他	6,841	6,747	7,232	7,824	10,057		
小計③	12,373	12,392	12,772	13,378	15,671		
総計①+②+③	22,902	20,403	24,064	83,278	47,730		

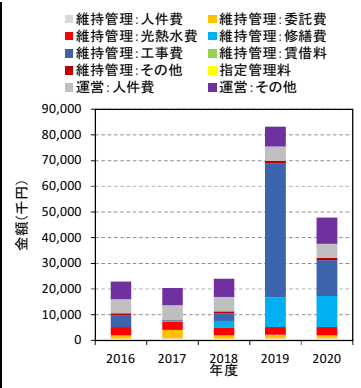


図3. 各種コストの推移

■収入(千円)					
	2016	2017	2018	2019	2020
国・県支出金	63	1,076	90	7,461	5,418
地方債	0	0	0	33,068	13,606
その他	162	337	185	203	1,897
総計	225	1,413	275	40,732	20,921

■専有面積当たりの建物維持管理コスト(円/㎡)					
	2016	2017	2018	2019	2020
光熱水費/㎡	459	469	458	458	473
その他/㎡	1,101	718	1,215	9,899	4,276
維持管理コスト/㎡	1,560	1,187	1,673	10,356	4,750

■利用者一人当たりのコスト(円/人)					
	2016	2017	2018	2019	2020
トータルコスト/人	56,970	52,995	62,504	222,075	127,962

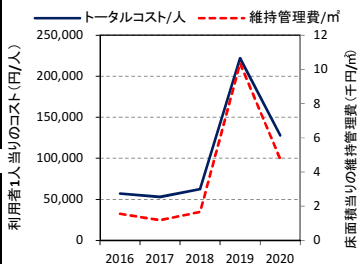


図4. 単位当りのコスト・維持管理費の推移

■光熱水使用量(上段:量、下段:床面積当たりの量)					
	2016	2017	2018	2019	2020
電気(Kwh)	101,412	98,341	96,905	89,508	103,353
都市ガス(㎡)	15.0	14.6	14.4	13.3	15.3
LPガス(㎡)	24	14	12	9	7
上水道(㎡)	4,724	5,564	5,004	4,763	3,135
	0.7	0.8	0.7	0.7	0.5

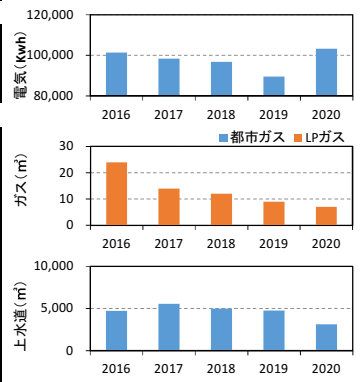


図5. 光熱水使用量の推移

■主な工事履歴(500万円以上)(千円)		
年度	工事件名	請負金額
2020	富士市立富士川第一小学校プール槽修繕	10,120
2015	富士市立富士川第一小学校屋内運動場解体工事	17,960
2014	平成26年度富士市立富士川第一小学校屋内運動場改築主体工事	354,240
2014	平成26年度富士市立富士川第一小学校屋内運動場改築電気設備工事	43,178
2014	平成26年度富士市立富士川第一小学校屋内運動場改築給排水衛生設備工事	14,256
2014	富士市立富士川第一小学校受水槽移設工事	15,746
2013	富士市立富士川第一小学校屋内運動場改築実施設計業務委託	16,064
2006	耐震補強・大規模改造建築工事	535,500

■施設基本情報			
施設名称	(旧) 富士市立富士川第二小学校		
施設愛称			
施設住所	富士市北松野1959番地		
施設用途	小学校	地区	松野
専有面積	4,988.69㎡	敷地面積	10,484.85㎡
施設主管課	富士市教育委員会事務局 教育総務課	用途地域	第二種中高層住居専用地域
建物主管課	富士市教育委員会事務局 教育総務課	建ぺい率	60
運営方法	直営	容積率	150
運営管理者		主施設名	
建物総棟数	2	総床面積	5,102.23㎡

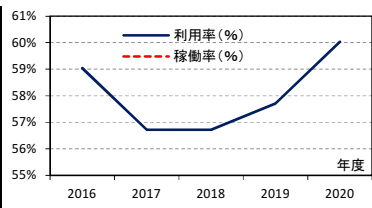


■施設設置根拠
学校教育法（昭和22年法律第26号）第2条第1項の規定に基づき設置

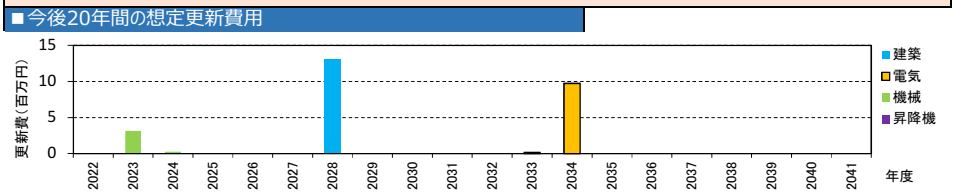
■施設構成棟（主要棟のみ）						
棟名称	建築面積(㎡)	延床面積(㎡)	構造	地上	地下	竣工年
管理・特別・普通教室棟	1,425.11㎡	3,986.18㎡	鉄筋コンクリート造	3	0	1968
屋内運動場	678.46㎡	807.14㎡	鉄筋コンクリート+鉄骨造	2	0	1982

■併設施設概要				
施設名	用途	専有面積(㎡)	主管課	備考
松野ハッピークラブ	子育て支援施設	91.40㎡	福祉こども部 こども未来課	
専有面積計		91.40㎡		

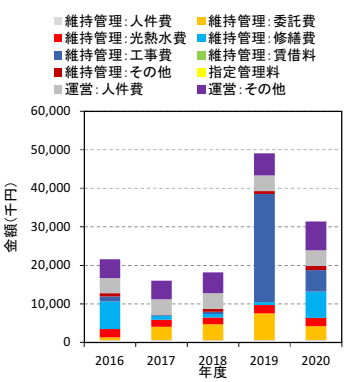
■施設利用状況					
	2016	2017	2018	2019	2020
定員等(人)	603	603	603	603	568
利用者数(人)	356	342	342	348	341
利用率(%)	59.04%	56.72%	56.72%	57.71%	60.04%
稼働率(%)	-	-	-	-	-



■備考
定員等：普通教室数×35人+特別教室数×8人
利用者数：児童数

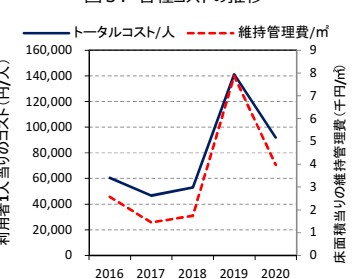


■支出(千円)							
トータルコスト	維持管理コスト	工事費	2016	2017	2018	2019	2020
			人件費	551	616	579	588
委託費	747	3,456	4,091	6,965	3,607		
光熱水費	2,188	1,744	1,770	2,122	2,119		
修繕費	7,162	1,204	971	761	6,843		
借地料	0	0	0	0	0		
その他	910	193	724	675	1,034		
小計①	12,808	7,213	8,686	39,225	19,799		
指定管理料②	0	0	0	0	0		
人件費	3,906	3,986	4,094	4,105	4,152		
その他	4,830	4,764	5,345	5,786	7,434		
小計③	8,736	8,750	9,439	9,891	11,586		
総計①+②+③	21,544	15,963	18,125	49,116	31,385		

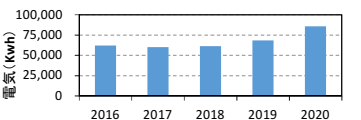


■収入(千円)						
	2016	2017	2018	2019	2020	
国・県支出金	46	1,076	64	6,537	60,159	
地方債	6,900	0	0	45,309	168,300	
その他	113	337	138	153	1,402	
総計	7,059	1,413	202	51,999	229,861	

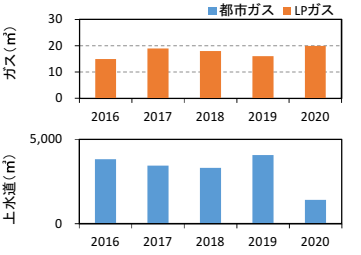
■専有面積当たりの建物維持管理コスト(円/㎡)						
	2016	2017	2018	2019	2020	
光熱水費/㎡	439	350	355	425	425	
その他/㎡	2,129	1,096	1,386	7,437	3,544	
維持管理コスト/㎡	2,567	1,446	1,741	7,863	3,969	



■利用者一人当たりのコスト(円/人)						
	2016	2017	2018	2019	2020	
トータルコスト/人	60,517	46,675	52,997	141,138	92,038	



■光熱水使用量(上段:量、下段:床面積当たりの量)						
	2016	2017	2018	2019	2020	
電気(Kwh)	62,089	60,025	61,296	68,547	85,667	
都市ガス(㎡)	12.4	12.0	12.3	13.7	17.2	
LPガス(㎡)	15	19	18	16	20	
上水道(㎡)	3,826	3,450	3,316	4,074	1,423	
	0.8	0.7	0.7	0.8	0.3	



■主な工事履歴(500万円以上)(千円)		
年度	工事件名	請負金額
2013	富士市立富士川第二小学校屋上防水工事	15,278
2012	富士市立富士川第二小学校サッシ改修工事	22,763
2012	富士市立富士川第二小学校外壁改修工事	24,297
2012	平成24年度 富士市立富士川第二小学校屋内運動場耐震補強主体工事	38,850
2012	平成24年度 富士市立富士川第二小学校屋内運動場耐震補強電気設備工事	9,618
2010	受変電設備取替工事	22,827
2010	受水槽設置工事	23,363
2003	外壁落下防止工事	5,250