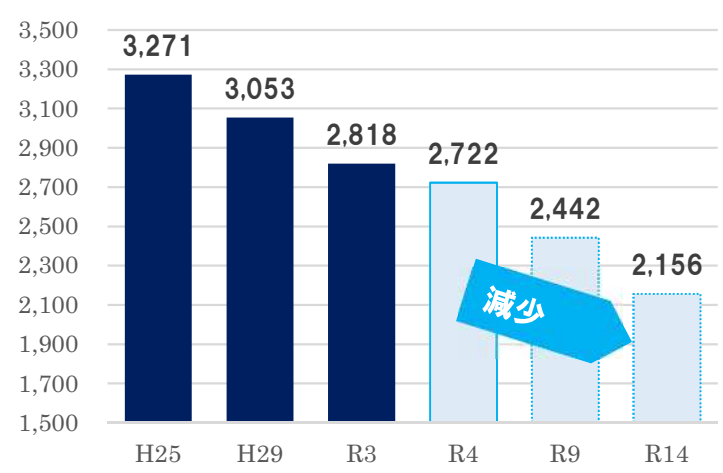


データでみる 吉永北地区

人口 世帯数
2,818人、1,180世帯
 世帯あたりの人口 2.39人世帯 (市2.34人/世帯)
 R3. 4.1現在 資料：住民基本台帳

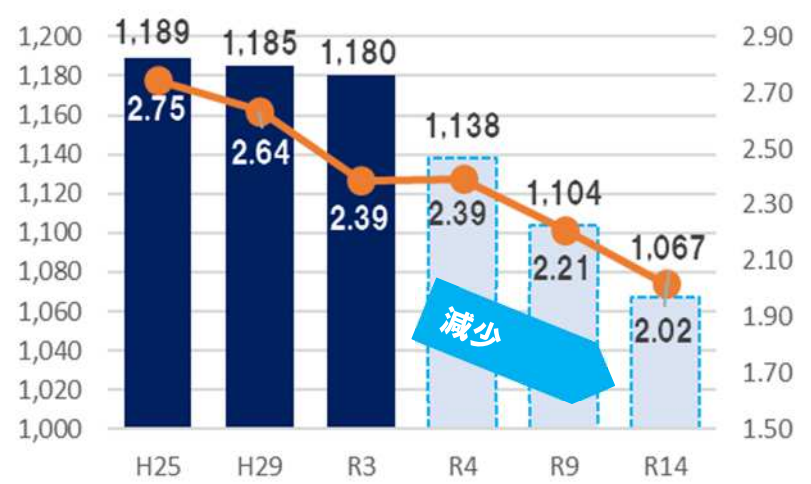
①人口

令和3年 13.3%減 23.5%減



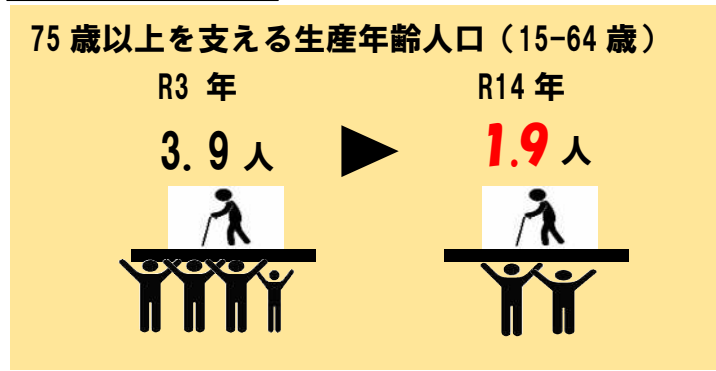
資料：富士市人口予測

②世帯数・世帯あたり人口



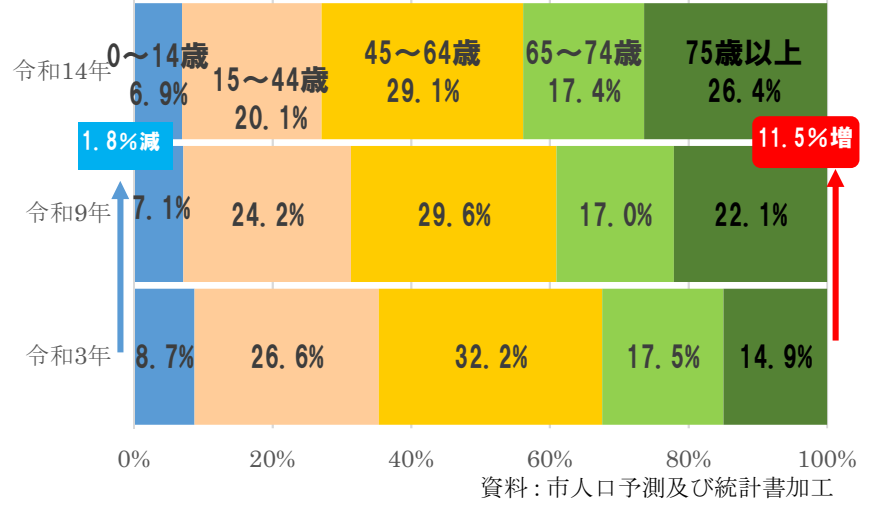
資料：富士市世帯予測

③支える人数推移



資料：市人口予測及び統計書加工

④年代別構成



資料：市人口予測及び統計書加工

■人口等に係るコメント

- ①人口
人口、世帯数、世帯あたり人口は減少傾向が続き、0~74歳の多くの年代で人口減少を示す。
少子高齢化の傾向が強く、75歳を支える生産年齢人口も大きな減少を示している。
- ②暮らし環境
犯罪件数が減少している。
少子化により、児童数の減少が見込まれる。
空き家は戸建住宅が、市の割合より上回る。

暮らし環境

高齢・子ども

●介護認定割合
 平成29年 20.2%
 平成30年 18.3%
 令和3年1月 17.5%

減少傾向

資料：市介護統計書

●児童数(吉永第二小)
 平成28年 153人 7クラス
 令和2年 132人 6クラス

減少傾向

資料：市統計書

防災防犯

●窃盗犯(神戸駐在所)
 平成28年 17件
 平成30年 10件
 令和元年 3件

減少傾向

資料：市警察署犯罪統計

●空家
 戸建住宅 42戸 空家率 3.6%
 (市1.8%)
 集合住宅 0戸

※空家率=空家/世帯数 とした
 出典：平成30年富士市空家等対策計画 調査年28年 加工

○山・がけ崩れ危険予想区域

間門町、鶴無ヶ淵町1、陽光台西、陽光台東、陽光台南、石井町、桑崎町 各町内の一部

○富士山噴火避難

1・2次避難対象エリア 勢子辻/桑崎町、陽光台東

出典：平成31地域防災計画・防災マップ

⑤人口ピラミッド

