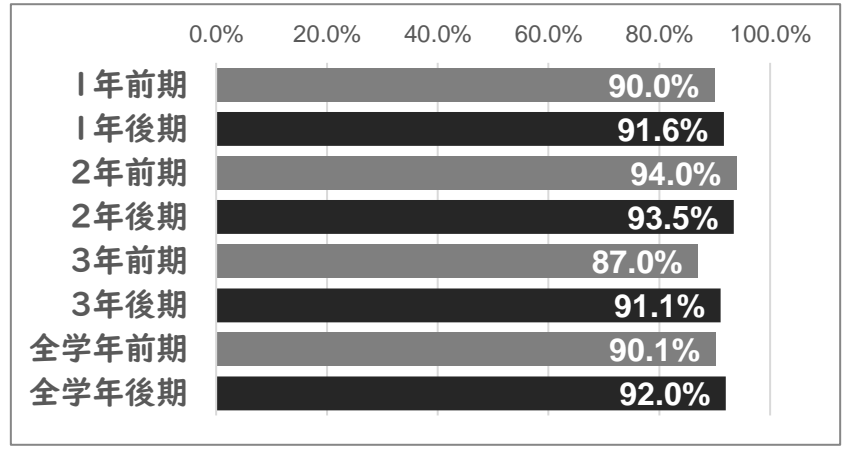


令和5年度 学校評価【生徒】

■ 1:できている
+ 2:まあまあできている

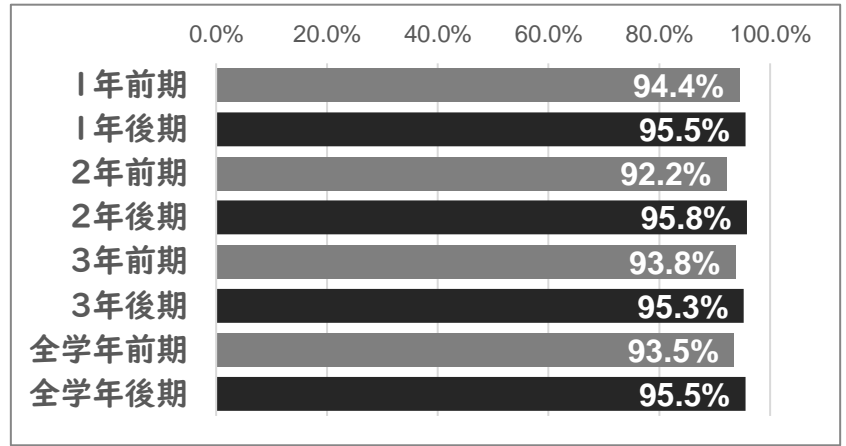
1 自分からすすんであいさつができていますか。

評価	できている	まあまあできている	ほとんどできていない	まったくできていない	肯定割合
1年前期	37.8%	52.2%	8.3%	1.7%	90.0%
1年後期	35.8%	55.9%	7.3%	1.1%	91.6%
2年前期	39.2%	54.8%	6.0%	0.0%	94.0%
2年後期	39.9%	53.6%	6.5%	0.0%	93.5%
3年前期	37.0%	50.0%	10.9%	2.1%	87.0%
3年後期	40.0%	51.1%	8.4%	0.5%	91.1%
全学年前期	37.9%	52.2%	8.6%	1.3%	90.1%
全学年後期	38.5%	53.4%	7.4%	0.6%	92.0%



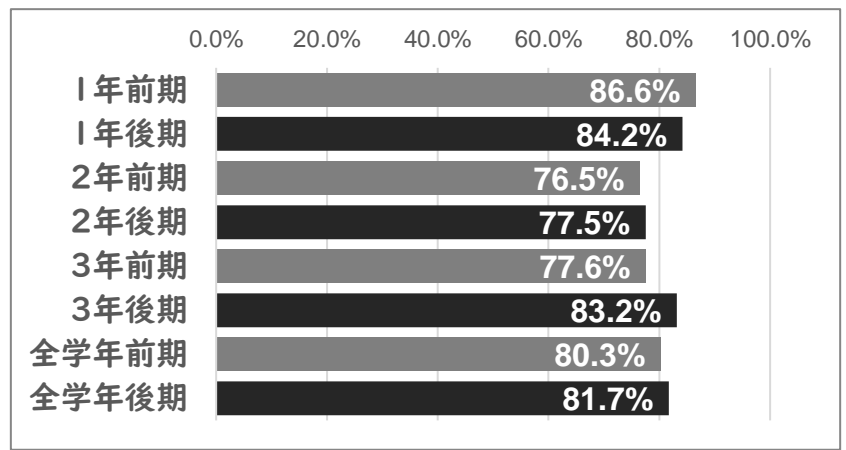
2 他を思いやる言動ができていますか。

評価	できている	まあまあできている	ほとんどできていない	まったくできていない	肯定割合
1年前期	27.8%	66.7%	5.0%	0.6%	94.4%
1年後期	30.7%	64.8%	2.2%	2.2%	95.5%
2年前期	27.1%	65.1%	7.2%	0.6%	92.2%
2年後期	22.0%	73.8%	4.2%	0.0%	95.8%
3年前期	33.3%	60.4%	4.7%	1.6%	93.8%
3年後期	40.0%	55.3%	4.7%	0.0%	95.3%
全学年前期	29.6%	63.9%	5.6%	0.9%	93.5%
全学年後期	31.3%	64.2%	3.7%	0.7%	95.5%



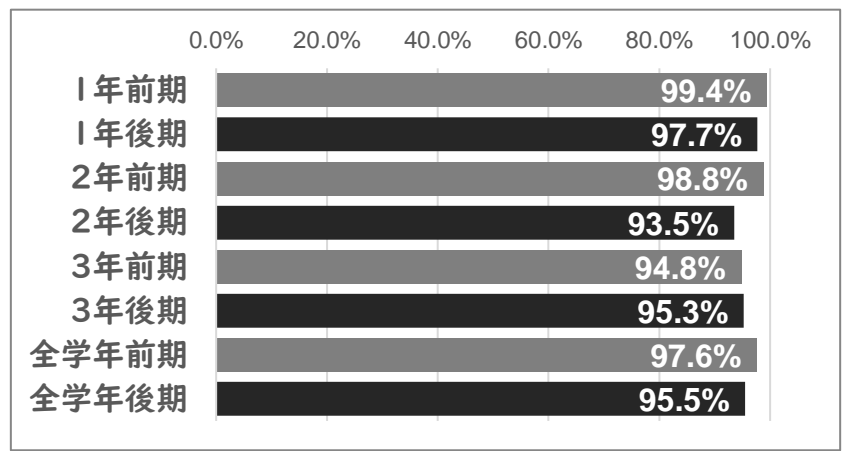
3 自分の悩みを相談できる人がいますか？

評価	いる	どちらかというとい	あまりいない	いない	肯定割合
1年前期	66.5%	20.1%	8.4%	5.0%	86.6%
1年後期	54.2%	29.9%	11.9%	4.0%	84.2%
2年前期	49.4%	27.1%	15.1%	8.4%	76.5%
2年後期	49.1%	28.4%	16.0%	6.5%	77.5%
3年前期	45.3%	32.3%	15.6%	6.8%	77.6%
3年後期	53.7%	29.5%	12.6%	4.2%	83.2%
全学年前期	53.6%	26.6%	13.0%	6.7%	80.3%
全学年後期	52.4%	29.3%	13.4%	4.9%	81.7%



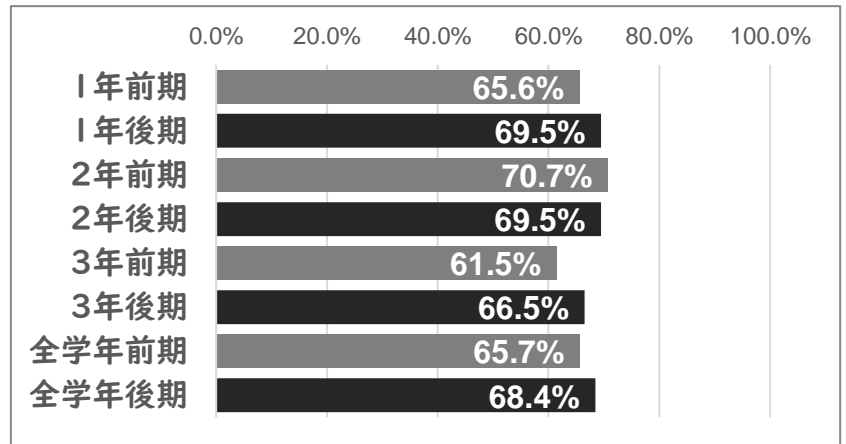
4 清掃活動では、最後まで責任もって取り組んでいますか。

評価	できている	まあまあできている	ほとんどできていない	まったくできていない	肯定割合
1年前期	56.1%	43.3%	0.6%	0.0%	99.4%
1年後期	51.7%	46.0%	1.7%	0.6%	97.7%
2年前期	52.4%	46.4%	1.2%	0.0%	98.8%
2年後期	51.5%	42.0%	4.1%	2.4%	93.5%
3年前期	66.7%	28.1%	4.2%	1.0%	94.8%
3年後期	62.1%	33.2%	3.7%	1.1%	95.3%
全学年前期	58.7%	38.8%	2.0%	0.4%	97.6%
全学年後期	55.3%	40.2%	3.2%	1.3%	95.5%



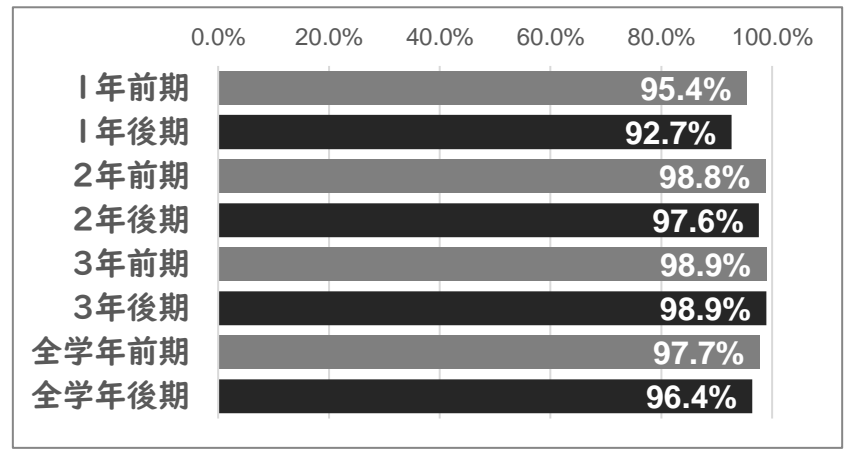
5 あなたは、今の自分が好きですか。

評価	好き	どちらかというど好き	どちらかというど嫌い	嫌い	肯定割合
1年前期	21.7%	43.9%	22.8%	11.7%	65.6%
1年後期	20.9%	48.6%	20.3%	10.2%	69.5%
2年前期	25.0%	45.7%	18.9%	10.4%	70.7%
2年後期	21.0%	48.5%	19.8%	10.8%	69.5%
3年前期	23.4%	38.0%	25.5%	13.0%	61.5%
3年後期	26.1%	40.4%	23.9%	9.6%	66.5%
全学年前期	23.3%	42.4%	22.6%	11.8%	65.7%
全学年後期	22.7%	45.7%	21.4%	10.2%	68.4%



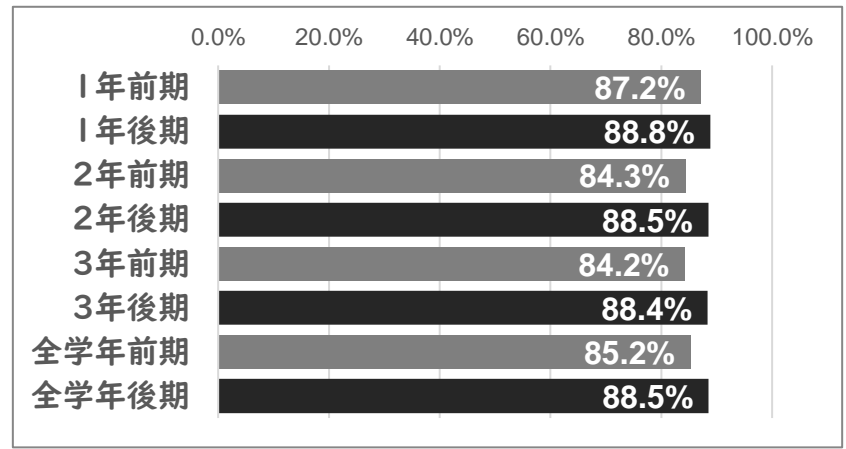
6 ライン、Instagram等SNSの利用は、情報モラルを守り、適切に使用していますか。

評価	している	まあまあしている	ほとんどしていない	していない	肯定割合
1年前期	74.9%	20.6%	1.1%	3.4%	95.4%
1年後期	77.4%	15.3%	1.7%	5.6%	92.7%
2年前期	78.8%	20.0%	0.6%	0.6%	98.8%
2年後期	78.6%	19.0%	1.2%	1.2%	97.6%
3年前期	80.0%	18.9%	0.5%	0.5%	98.9%
3年後期	76.7%	22.2%	0.5%	0.5%	98.9%
全学年前期	77.9%	19.8%	0.8%	1.5%	97.7%
全学年後期	77.5%	18.9%	1.1%	2.4%	96.4%



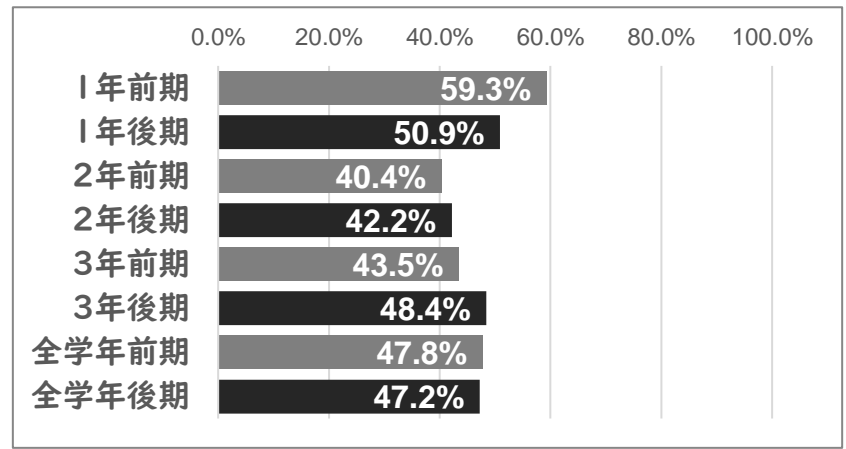
7 学習内容について分からないことや疑問な点について、友達や先生に聞いていますか。

評価	できた	まあまあできた	ほとんどできなかった	できなかった	肯定割合
1年前期	46.9%	40.2%	9.5%	3.4%	87.2%
1年後期	40.0%	48.8%	10.0%	1.2%	88.8%
2年前期	36.1%	48.2%	13.3%	2.4%	84.3%
2年後期	37.0%	51.5%	7.9%	3.6%	88.5%
3年前期	41.6%	42.6%	14.2%	1.6%	84.2%
3年後期	44.4%	43.9%	10.1%	1.6%	88.4%
全学年前期	41.7%	43.6%	12.3%	2.4%	85.2%
全学年後期	40.6%	47.9%	9.4%	2.1%	88.5%



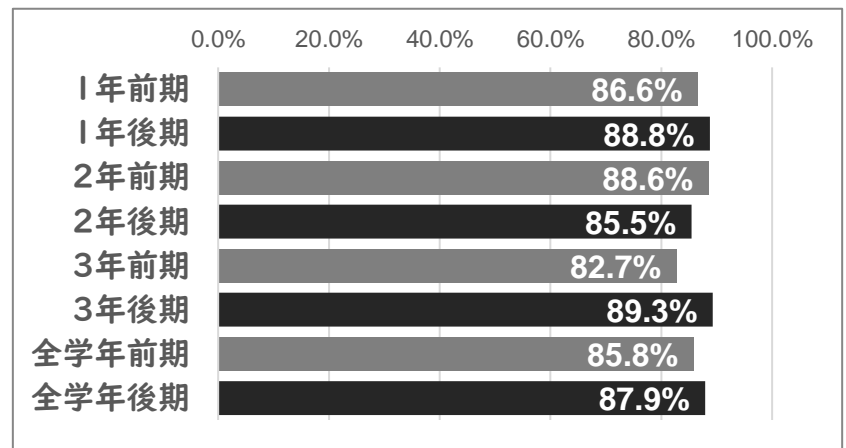
8 家庭学習は自分で計画を立てて行っていますか。

評価	いつもしている	ほとんどしている	しない日もよくある	全くしていない	肯定割合
1年前期	23.2%	36.2%	32.2%	8.5%	59.3%
1年後期	17.8%	33.1%	33.1%	16.0%	50.9%
2年前期	9.0%	31.3%	44.0%	15.7%	40.4%
2年後期	10.8%	31.3%	42.8%	15.1%	42.2%
3年前期	15.2%	28.3%	45.0%	11.5%	43.5%
3年後期	18.6%	29.8%	42.0%	9.6%	48.4%
全学年前期	15.9%	31.8%	40.4%	11.8%	47.8%
全学年後期	15.9%	31.4%	39.4%	13.4%	47.2%



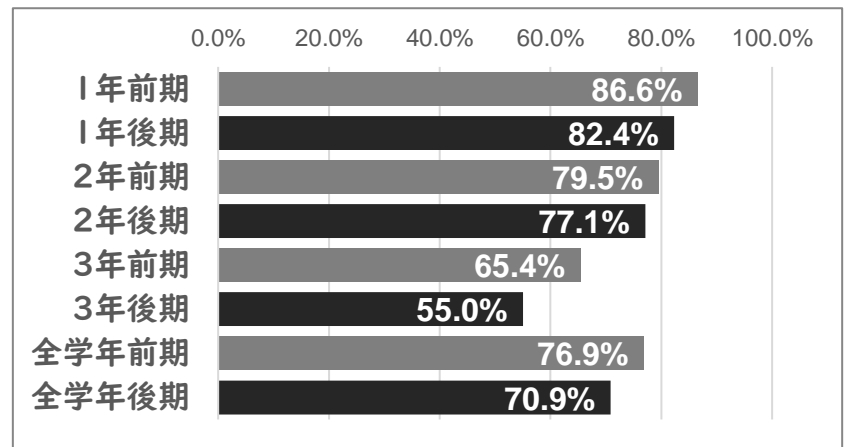
9 授業等でタブレットをすすんで活用し、学習ができていますか。

評価	できている	まあまあできている	あまりできていない	できていない	肯定割合
1年前期	45.8%	40.8%	9.5%	3.9%	86.6%
1年後期	41.4%	47.3%	9.5%	1.8%	88.8%
2年前期	44.6%	44.0%	6.0%	5.4%	88.6%
2年後期	41.2%	44.2%	12.1%	2.4%	85.5%
3年前期	44.5%	38.2%	14.1%	3.1%	82.7%
3年後期	42.8%	46.5%	8.6%	2.1%	89.3%
全学年前期	45.0%	40.9%	10.1%	4.1%	85.8%
全学年後期	41.8%	46.1%	10.0%	2.1%	87.9%



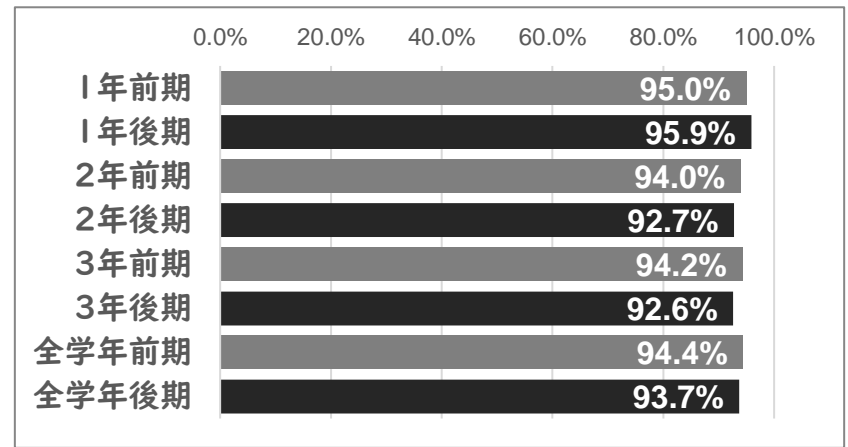
10 保健体育の授業以外に運動をしていますか。

評価	している	まあまあしている	ほとんどしていない	していない	肯定割合
1年前期	70.9%	15.6%	6.7%	6.7%	86.6%
1年後期	59.4%	22.9%	14.7%	2.9%	82.4%
2年前期	63.9%	15.7%	8.4%	12.0%	79.5%
2年後期	53.0%	24.1%	14.5%	8.4%	77.1%
3年前期	44.0%	21.5%	22.0%	12.6%	65.4%
3年後期	31.7%	23.3%	25.4%	19.6%	55.0%
全学年前期	59.1%	17.7%	12.7%	10.4%	76.9%
全学年後期	47.4%	23.4%	18.5%	10.7%	70.9%



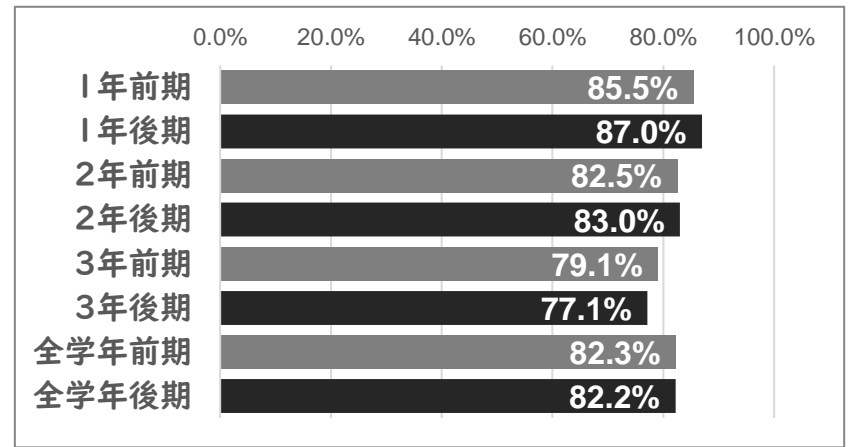
11 朝ごはんを毎日食べていますか。

評価	毎日食べている	時々食べない	ほとんど食べない	いつも食べない	肯定割合
1年前期	86.6%	8.4%	3.9%	1.1%	95.0%
1年後期	85.9%	10.0%	2.9%	1.2%	95.9%
2年前期	72.9%	21.1%	3.6%	2.4%	94.0%
2年後期	74.5%	18.2%	3.6%	3.6%	92.7%
3年前期	82.7%	11.5%	1.6%	4.2%	94.2%
3年後期	79.4%	13.2%	4.8%	2.6%	92.6%
全学年前期	81.0%	13.4%	3.0%	2.6%	94.4%
全学年後期	80.0%	13.7%	3.8%	2.5%	93.7%



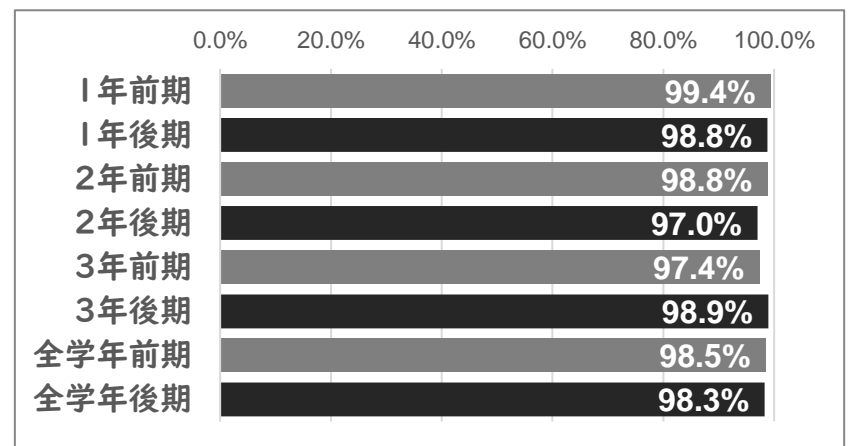
12 十分な睡眠をとれていますか。

評価	心掛けている	まあまあ心掛けている	ほとんど心掛けていない	心掛けていない	肯定割合
1年前期	40.2%	45.3%	9.5%	5.0%	85.5%
1年後期	36.7%	50.3%	10.7%	2.4%	87.0%
2年前期	36.7%	45.8%	13.3%	4.2%	82.5%
2年後期	40.0%	43.0%	12.7%	4.2%	83.0%
3年前期	34.0%	45.0%	16.2%	4.7%	79.1%
3年後期	37.8%	39.4%	16.0%	6.9%	77.1%
全学年前期	36.9%	45.3%	13.1%	4.7%	82.3%
全学年後期	38.1%	44.1%	13.2%	4.6%	82.2%



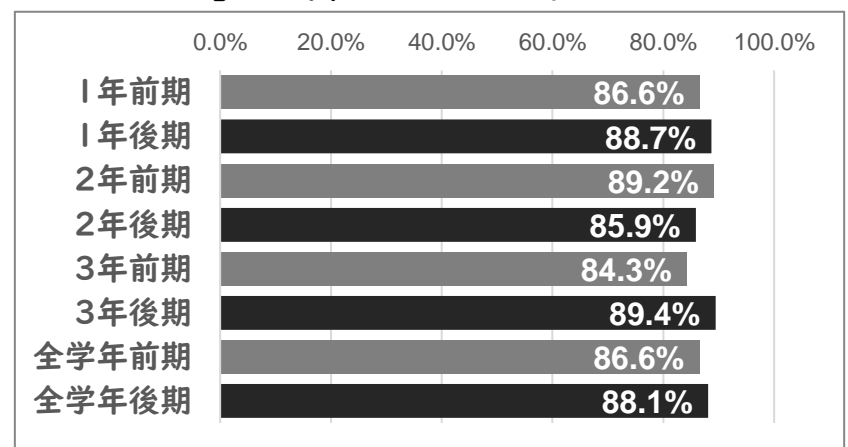
13 交通規則を守り、気を付けて登下校できていますか。

評価	心掛けている	まあまあ心掛けている	ほとんど心掛けていない	心掛けていない	肯定割合
1年前期	73.7%	25.7%	0.6%	0.0%	99.4%
1年後期	73.8%	25.0%	0.0%	1.2%	98.8%
2年前期	75.9%	22.9%	1.2%	0.0%	98.8%
2年後期	75.8%	21.2%	3.0%	0.0%	97.0%
3年前期	71.7%	25.7%	1.6%	1.0%	97.4%
3年後期	78.8%	20.1%	1.1%	0.0%	98.9%
全学年前期	73.7%	24.8%	1.1%	0.4%	98.5%
全学年後期	76.2%	22.0%	1.3%	0.4%	98.3%



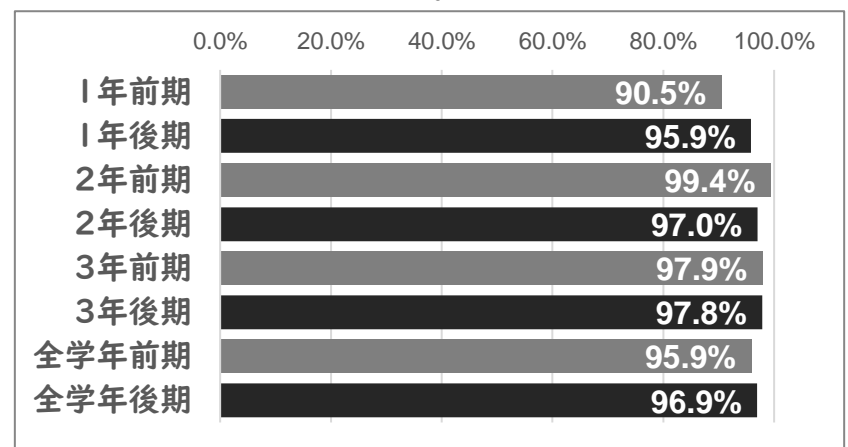
14 新型コロナウイルスに感染しないように、「手洗い」や「ソーシャルディスタンス」を心掛けていますか。

評価	心掛けている	まあまあ心掛けている	ほとんど心掛けていない	心掛けていない	肯定割合
1年前期	46.9%	39.7%	9.5%	3.9%	86.6%
1年後期	41.1%	47.6%	10.1%	1.2%	88.7%
2年前期	54.2%	34.9%	8.4%	2.4%	89.2%
2年後期	48.5%	37.4%	11.0%	3.1%	85.9%
3年前期	46.1%	38.2%	11.5%	4.2%	84.3%
3年後期	58.2%	31.2%	8.5%	2.1%	89.4%
全学年前期	48.9%	37.7%	9.9%	3.5%	86.6%
全学年後期	49.6%	38.5%	9.8%	2.1%	88.1%



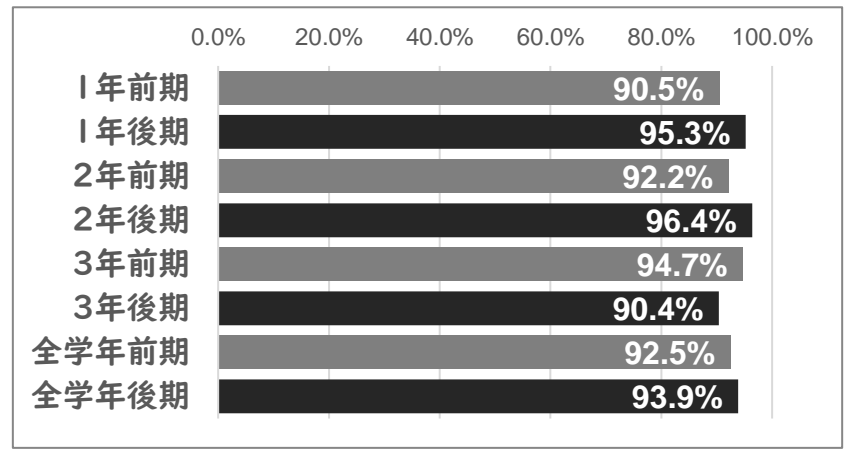
15 吉原第一中学校の重点目標が、「わたしも大切 あなたも大切」であることを知っていますか。

評価	知っている	知らない		肯定割合
1年前期	90.5%	9.5%		90.5%
1年後期	95.9%	4.1%		95.9%
2年前期	99.4%	0.6%		99.4%
2年後期	97.0%	3.0%		97.0%
3年前期	97.9%	2.1%		97.9%
3年後期	97.8%	2.2%		97.8%
全学年前期	95.9%	4.1%		95.9%
全学年後期	96.9%	3.1%		96.9%



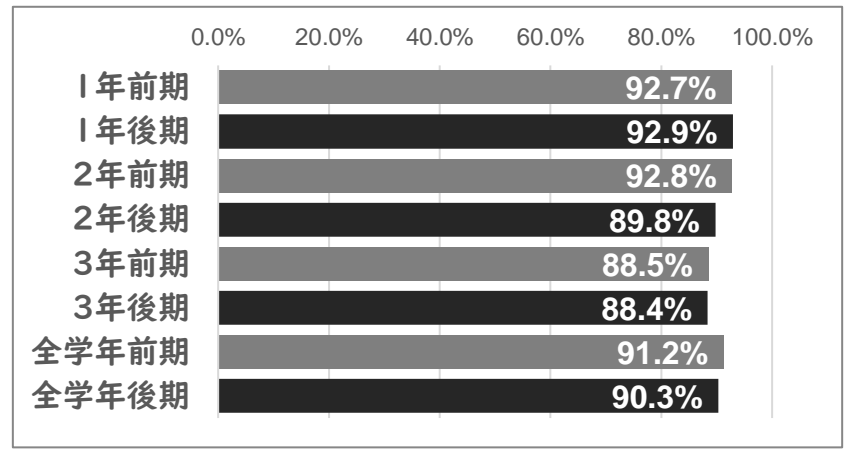
16 吉原第一中学校と吉原小学校、伝法小学校は、三校とも「あこがれ・チャレンジ・笑顔」という同じ学校教育目標である

評価	知っている	知らない		肯定割合
1年前期	90.5%	9.5%		90.5%
1年後期	95.3%	4.7%		95.3%
2年前期	92.2%	7.8%		92.2%
2年後期	96.4%	3.6%		96.4%
3年前期	94.7%	5.3%		94.7%
3年後期	90.4%	9.6%		90.4%
全学年前期	92.5%	7.5%		92.5%
全学年後期	93.9%	6.1%		93.9%



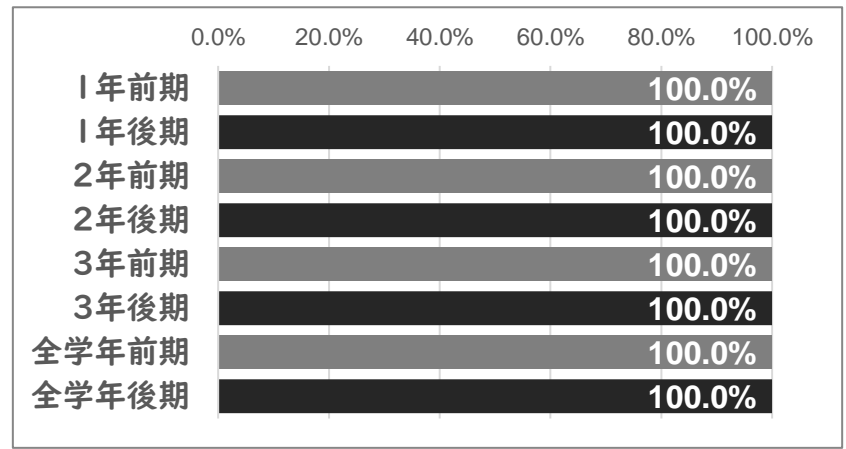
17 吉原第一中学校区(吉原・伝法地区)は好きですか。

評価	好き	まあまあ好き	あまり好きではない	好きではない	肯定割合
1年前期	53.6%	39.1%	6.1%	1.1%	92.7%
1年後期	45.0%	47.9%	4.1%	3.0%	92.9%
2年前期	41.6%	51.2%	4.2%	3.0%	92.8%
2年後期	37.3%	52.4%	9.0%	1.2%	89.8%
3年前期	29.8%	58.6%	6.8%	4.7%	88.5%
3年後期	34.4%	54.0%	10.1%	1.6%	88.4%
全学年前期	41.4%	49.8%	5.8%	3.0%	91.2%
全学年後期	38.7%	51.5%	7.8%	1.9%	90.3%



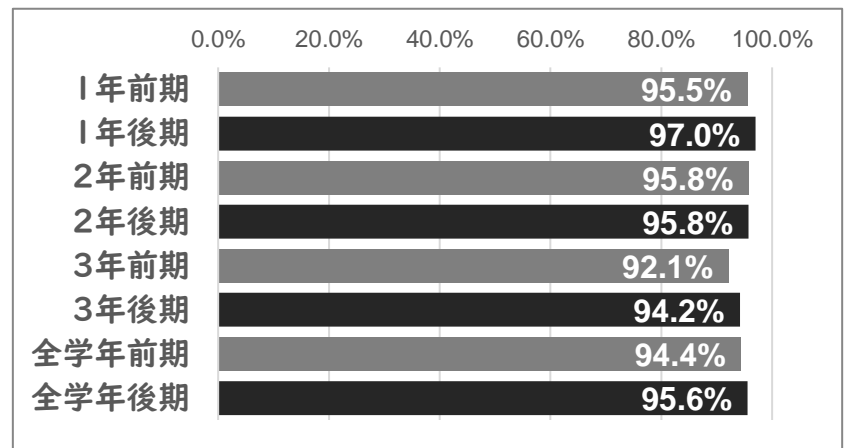
18 地域の方が、学校のために様々なボランティア活動をしていてくれていることを知っていますか。

評価	知っている	知らない	0.0	0.0	肯定割合
1年前期	92.2%	7.8%	0.0%	0.0%	100.0%
1年後期	92.9%	7.1%	0.0%	0.0%	100.0%
2年前期	91.0%	9.0%	0.0%	0.0%	100.0%
2年後期	91.5%	8.5%	0.0%	0.0%	100.0%
3年前期	91.1%	8.9%	0.0%	0.0%	100.0%
3年後期	92.0%	8.0%	0.0%	0.0%	100.0%
全学年前期	91.4%	8.6%	0.0%	0.0%	100.0%
全学年後期	92.1%	7.9%	0.0%	0.0%	100.0%



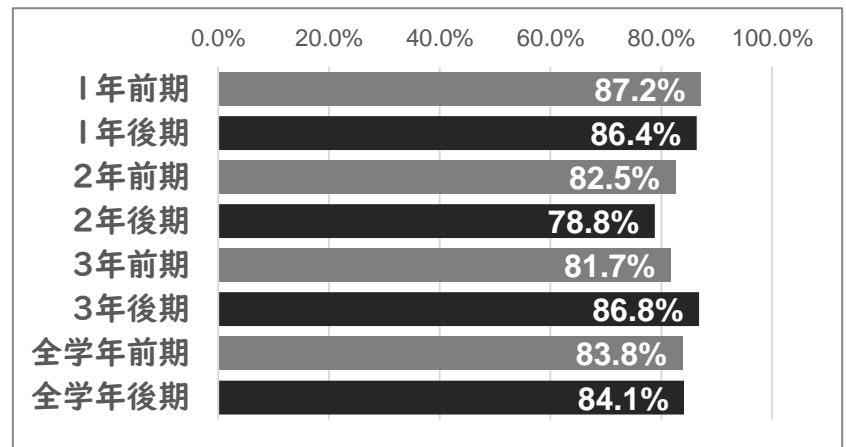
19 人の役に立つ人間になりたいと思いますか。

評価	そう思う	まあまあ思う	あまり思わない	思わない	肯定割合
1年前期	72.6%	22.9%	3.4%	1.1%	95.5%
1年後期	68.5%	28.6%	3.0%	0.0%	97.0%
2年前期	67.5%	28.3%	2.4%	1.8%	95.8%
2年後期	64.8%	30.9%	3.0%	1.2%	95.8%
3年前期	64.4%	27.7%	5.8%	2.1%	92.1%
3年後期	67.2%	27.0%	4.8%	1.1%	94.2%
全学年前期	68.1%	26.3%	3.9%	1.7%	94.4%
全学年後期	66.9%	28.7%	3.6%	0.8%	95.6%



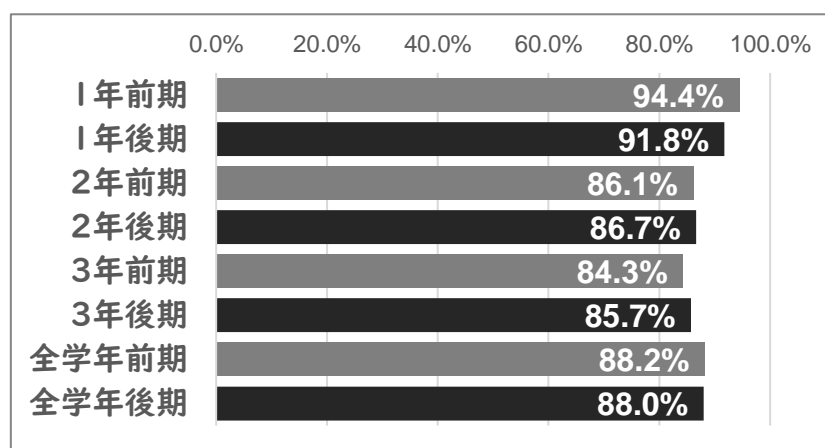
20 目標をもって挑戦し、粘り強く取り組んでいることがありますか。

評価	できている	まあまあできている	あまりできていない	できていない	肯定割合
1年前期	43.0%	44.1%	11.7%	1.1%	87.2%
1年後期	33.1%	53.3%	9.5%	4.1%	86.4%
2年前期	39.8%	42.8%	12.0%	5.4%	82.5%
2年後期	32.7%	46.1%	17.6%	3.6%	78.8%
3年前期	35.1%	46.6%	17.3%	1.0%	81.7%
3年後期	36.5%	50.3%	12.2%	1.1%	86.8%
全学年前期	39.2%	44.6%	13.8%	2.4%	83.8%
全学年後期	34.2%	49.9%	13.0%	2.9%	84.1%



21 学校が楽しいですか。

評価	できている	まあまあできている	あまりできていない	できていない	肯定割合
1年前期	59.8%	34.6%	3.4%	2.2%	94.4%
1年後期	56.5%	35.3%	5.3%	2.9%	91.8%
2年前期	53.0%	33.1%	10.2%	3.6%	86.1%
2年後期	48.5%	38.2%	9.7%	3.6%	86.7%
3年前期	43.5%	40.8%	12.0%	3.7%	84.3%
3年後期	49.7%	36.0%	11.6%	2.6%	85.7%
全学年前期	51.9%	36.4%	8.6%	3.2%	88.2%
全学年後期	51.5%	36.5%	9.0%	3.1%	88.0%



22 緊急時に自分の命を守るために適切な判断と行動を取ることができますか。

評価	できる	まあまあできる	あまりできない	できない	肯定割合
1年前期	49.2%	41.9%	7.8%	1.1%	91.1%
1年後期	41.2%	48.8%	8.2%	1.8%	90.0%
2年前期	41.0%	51.2%	6.0%	1.8%	92.2%
2年後期	32.5%	55.4%	9.6%	2.4%	88.0%
3年前期	43.7%	49.5%	6.3%	0.5%	93.2%
3年後期	43.1%	45.2%	10.1%	1.6%	88.3%
全学年前期	44.7%	47.5%	6.7%	1.1%	92.1%
全学年後期	39.1%	49.6%	9.4%	1.9%	88.7%

