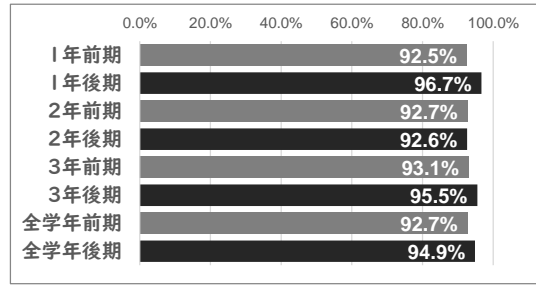


令和5年度 富士市立岳陽中学校 学校評価【生徒】

■ そう思う  
+ ややそう思う

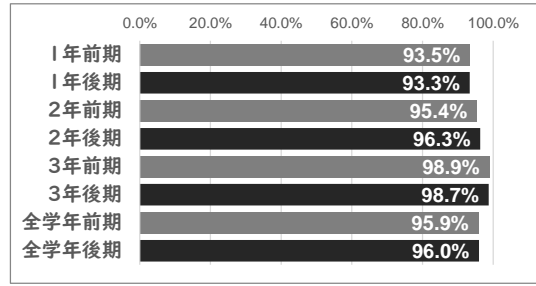
1 安心して楽しく学校生活を送っていますか。

評価	そう思う	ややそう思う	あまりそう思わない	そう思わない	肯定割合
1年前期	71.4%	21.1%	7.0%	0.5%	92.5%
1年後期	78.9%	17.8%	2.2%	1.1%	96.7%
2年前期	55.3%	37.4%	4.6%	2.7%	92.7%
2年後期	62.6%	30.0%	5.8%	1.6%	92.6%
3年前期	56.4%	36.7%	4.8%	2.1%	93.1%
3年後期	73.1%	22.4%	4.5%	0.0%	95.5%
全学年前期	60.9%	31.8%	5.4%	1.8%	92.7%
全学年後期	71.3%	23.6%	4.2%	1.0%	94.9%



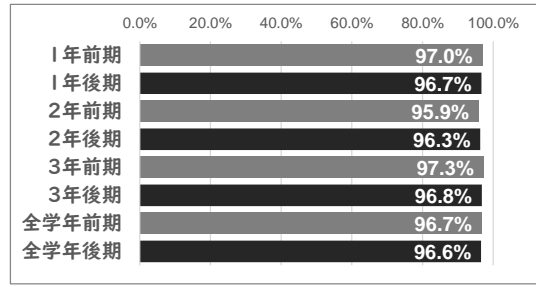
2 善悪の判断をして行動していますか。

評価	そう思う	ややそう思う	あまりそう思わない	そう思わない	肯定割合
1年前期	52.3%	41.2%	5.0%	1.5%	93.5%
1年後期	61.7%	31.7%	6.1%	0.6%	93.3%
2年前期	54.3%	41.1%	4.6%	0.0%	95.4%
2年後期	60.5%	35.8%	3.7%	0.0%	96.3%
3年前期	55.3%	43.6%	1.1%	0.0%	98.9%
3年後期	66.7%	32.1%	1.3%	0.0%	98.7%
全学年前期	54.0%	41.9%	3.6%	0.5%	95.9%
全学年後期	62.7%	33.3%	3.8%	0.2%	96.0%



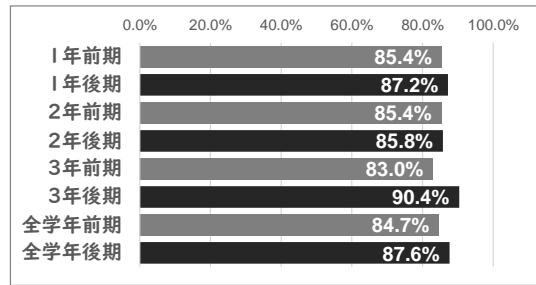
3 他者のことを思いやって生活していますか。

評価	そう思う	ややそう思う	あまりそう思わない	そう思わない	肯定割合
1年前期	53.8%	43.2%	2.0%	1.0%	97.0%
1年後期	61.7%	35.0%	3.3%	0.0%	96.7%
2年前期	51.1%	44.7%	3.2%	0.9%	95.9%
2年後期	60.5%	35.8%	3.2%	0.5%	96.3%
3年前期	50.0%	47.3%	2.1%	0.5%	97.3%
3年後期	62.2%	34.6%	3.2%	0.0%	96.8%
全学年前期	51.7%	45.0%	2.5%	0.8%	96.7%
全学年後期	61.4%	35.2%	3.2%	0.2%	96.6%



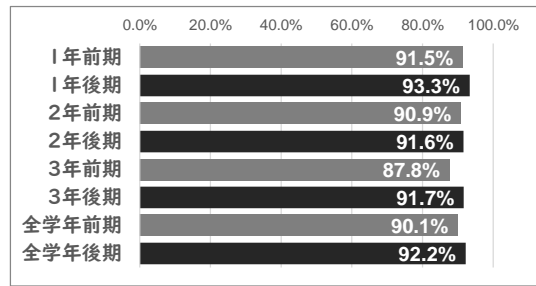
4 目標を持って努力していますか。

評価	そう思う	ややそう思う	あまりそう思わない	そう思わない	肯定割合
1年前期	46.7%	38.7%	9.5%	5.0%	85.4%
1年後期	47.8%	39.4%	9.4%	3.3%	87.2%
2年前期	34.7%	50.7%	11.9%	2.7%	85.4%
2年後期	41.1%	44.7%	9.5%	4.7%	85.8%
3年前期	41.0%	42.0%	14.9%	2.1%	83.0%
3年後期	56.4%	34.0%	9.6%	0.0%	90.4%
全学年前期	40.6%	44.1%	12.0%	3.3%	84.7%
全学年後期	47.9%	39.7%	9.5%	2.9%	87.6%



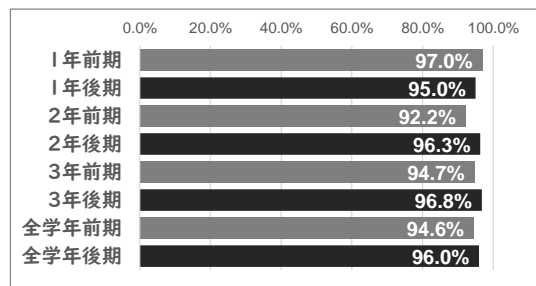
5 朝食を食べていますか。

評価	そう思う	ややそう思う	あまりそう思わない	そう思わない	肯定割合
1年前期	83.4%	8.0%	6.0%	2.5%	91.5%
1年後期	83.9%	9.4%	3.9%	2.8%	93.3%
2年前期	82.2%	8.7%	3.7%	5.5%	90.9%
2年後期	80.5%	11.1%	3.2%	5.3%	91.6%
3年前期	71.8%	16.0%	6.4%	5.9%	87.8%
3年後期	79.5%	12.2%	5.1%	3.2%	91.7%
全学年前期	79.4%	10.7%	5.3%	4.6%	90.1%
全学年後期	81.4%	10.8%	4.0%	3.8%	92.2%



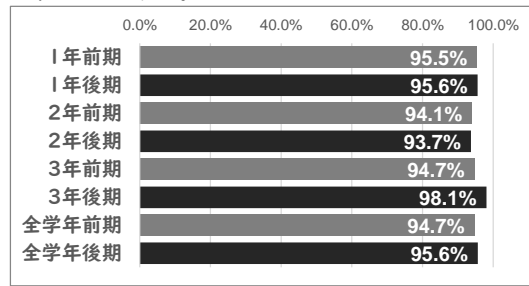
6 清掃活動に一生懸命取り組んでいますか。

評価	そう思う	ややそう思う	あまりそう思わない	そう思わない	肯定割合
1年前期	55.3%	41.7%	2.5%	0.5%	97.0%
1年後期	62.8%	32.2%	3.9%	1.1%	95.0%
2年前期	57.5%	34.7%	5.9%	1.8%	92.2%
2年後期	58.9%	37.4%	3.2%	0.5%	96.3%
3年前期	53.7%	41.0%	4.3%	1.1%	94.7%
3年後期	59.6%	37.2%	1.9%	1.3%	96.8%
全学年前期	55.6%	38.9%	4.3%	1.2%	94.6%
全学年後期	60.5%	35.6%	3.0%	1.0%	96.0%



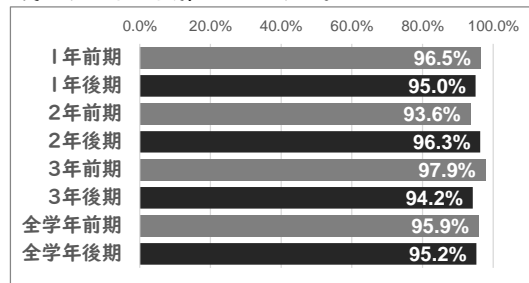
7 校内での事故防止や登下校時における交通安全の意識を持って生活していますか。

評価	そう思う	ややそう思う	あまりそう思わない	そう思わない	肯定割合
1年前期	66.8%	28.6%	4.0%	0.5%	95.5%
1年後期	71.7%	23.9%	3.9%	0.6%	95.6%
2年前期	63.5%	30.6%	5.5%	0.5%	94.1%
2年後期	61.6%	32.1%	5.8%	0.5%	93.7%
3年前期	59.0%	35.6%	5.3%	0.0%	94.7%
3年後期	72.4%	25.6%	1.9%	0.0%	98.1%
全学年前期	63.2%	31.5%	5.0%	0.3%	94.7%
全学年後期	68.3%	27.4%	4.0%	0.4%	95.6%



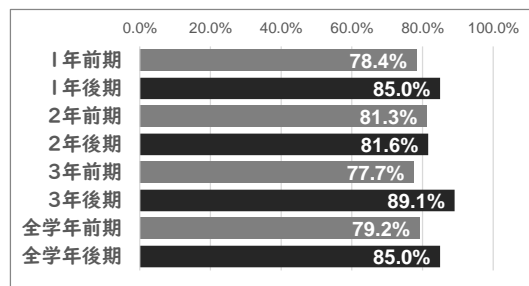
8 校内で災害などの緊急事態が起きた時に、自分の身を守るために何をすべきか理解していますか。

評価	そう思う	ややそう思う	あまりそう思わない	そう思わない	肯定割合
1年前期	64.8%	31.7%	3.5%	0.0%	96.5%
1年後期	65.0%	30.0%	4.4%	0.6%	95.0%
2年前期	47.9%	45.7%	5.5%	0.9%	93.6%
2年後期	59.5%	36.8%	2.6%	1.1%	96.3%
3年前期	52.1%	45.7%	2.1%	0.0%	97.9%
3年後期	53.8%	40.4%	5.8%	0.0%	94.2%
全学年前期	54.8%	41.1%	3.8%	0.3%	95.9%
全学年後期	59.7%	35.6%	4.2%	0.6%	95.2%



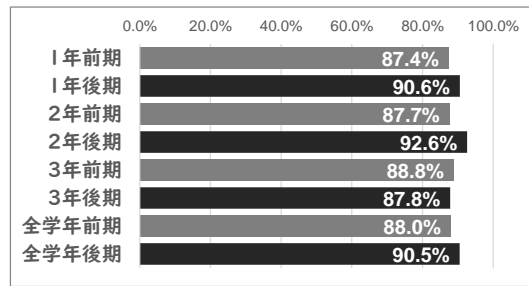
9 身近に悩みを相談できる先生はいますか。

評価	そう思う	ややそう思う	あまりそう思わない	そう思わない	肯定割合
1年前期	48.7%	29.6%	17.1%	4.5%	78.4%
1年後期	57.8%	27.2%	9.4%	5.6%	85.0%
2年前期	46.6%	34.7%	11.4%	7.3%	81.3%
2年後期	49.5%	32.1%	8.4%	10.0%	81.6%
3年前期	47.3%	30.3%	16.5%	5.9%	77.7%
3年後期	65.4%	23.7%	6.4%	4.5%	89.1%
全学年前期	47.5%	31.7%	14.9%	5.9%	79.2%
全学年後期	57.0%	27.9%	8.2%	6.8%	85.0%



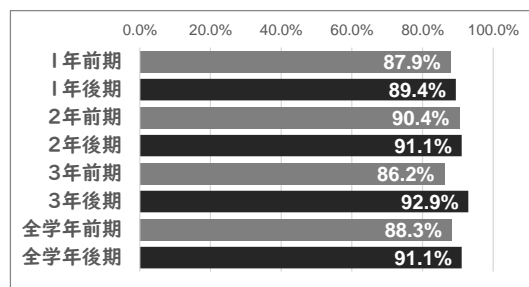
10 身近に悩みを相談できる友達はいますか。

評価	そう思う	ややそう思う	あまりそう思わない	そう思わない	肯定割合
1年前期	75.9%	11.6%	9.5%	3.0%	87.4%
1年後期	80.0%	10.6%	6.7%	2.8%	90.6%
2年前期	63.5%	24.2%	8.2%	4.1%	87.7%
2年後期	66.3%	26.3%	4.2%	3.2%	92.6%
3年前期	62.2%	26.6%	9.0%	2.1%	88.8%
3年後期	75.0%	12.8%	8.3%	3.8%	87.8%
全学年前期	67.2%	20.8%	8.9%	3.1%	88.0%
全学年後期	73.6%	16.9%	6.3%	3.2%	90.5%



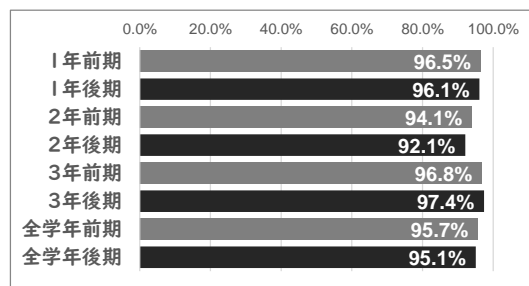
11 身近に悩みを相談できる大人はいますか。

評価	そう思う	ややそう思う	あまりそう思わない	そう思わない	肯定割合
1年前期	69.3%	18.6%	8.0%	4.0%	87.9%
1年後期	69.4%	20.0%	5.0%	5.6%	89.4%
2年前期	63.9%	26.5%	6.4%	3.2%	90.4%
2年後期	69.5%	21.6%	6.3%	2.6%	91.1%
3年前期	58.5%	27.7%	11.7%	2.1%	86.2%
3年後期	72.4%	20.5%	4.5%	2.6%	92.9%
全学年前期	64.0%	24.3%	8.6%	3.1%	88.3%
全学年後期	70.3%	20.7%	5.3%	3.6%	91.1%



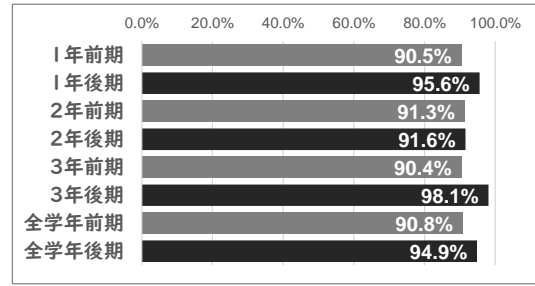
12 SNSを持つ危険性を理解して使用していますか。

評価	そう思う	ややそう思う	あまりそう思わない	そう思わない	肯定割合
1年前期	73.4%	23.1%	2.5%	1.0%	96.5%
1年後期	78.9%	17.2%	2.2%	1.7%	96.1%
2年前期	68.9%	25.1%	3.2%	2.7%	94.1%
2年後期	65.3%	26.8%	6.3%	1.6%	92.1%
3年前期	68.1%	28.7%	3.2%	0.0%	96.8%
3年後期	67.9%	29.5%	2.6%	0.0%	97.4%
全学年前期	70.1%	25.6%	3.0%	1.3%	95.7%
全学年後期	70.7%	24.3%	3.8%	1.1%	95.1%



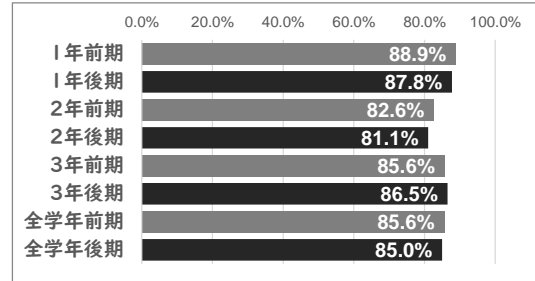
13 手洗い・うがいなど新型コロナウイルス感染症対策を確実にしていますか。

評価	そう思う	ややそう思う	あまりそう思わない	そう思わない	肯定割合
1年前期	53.8%	36.7%	7.5%	2.0%	90.5%
1年後期	57.8%	37.8%	2.8%	1.7%	95.6%
2年前期	54.8%	36.5%	6.8%	1.8%	91.3%
2年後期	56.8%	34.7%	5.3%	3.2%	91.6%
3年前期	47.9%	42.6%	8.5%	1.1%	90.4%
3年後期	63.5%	34.6%	1.3%	0.6%	98.1%
全学年前期	52.3%	38.4%	7.6%	1.7%	90.8%
全学年後期	59.1%	35.7%	3.2%	1.9%	94.9%



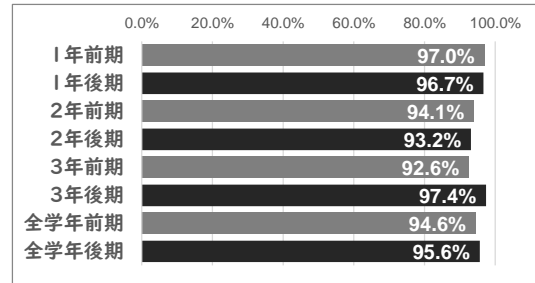
14 岳陽マナー5・あいさつは相手の目を見て自分からしていますか。

評価	そう思う	ややそう思う	あまりそう思わない	そう思わない	肯定割合
1年前期	43.7%	45.2%	9.5%	1.5%	88.9%
1年後期	51.7%	36.1%	10.6%	1.7%	87.8%
2年前期	34.2%	48.4%	13.7%	3.7%	82.6%
2年後期	36.8%	44.2%	13.7%	5.3%	81.1%
3年前期	38.8%	46.8%	12.8%	1.6%	85.6%
3年後期	55.8%	30.8%	12.8%	0.6%	86.5%
全学年前期	38.8%	46.9%	12.0%	2.3%	85.6%
全学年後期	47.5%	37.5%	12.4%	2.7%	85.0%



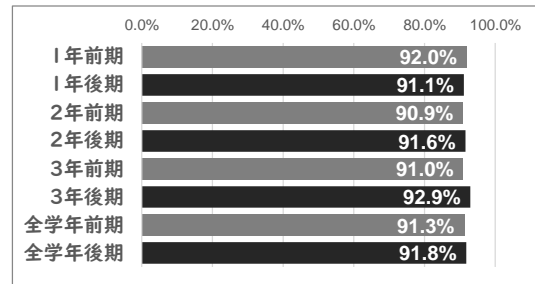
15 岳陽マナー5・正しい服装で生活を送っていますか。

評価	そう思う	ややそう思う	あまりそう思わない	そう思わない	肯定割合
1年前期	76.4%	20.6%	1.5%	1.5%	97.0%
1年後期	75.0%	21.7%	2.8%	0.6%	96.7%
2年前期	67.6%	26.5%	4.6%	1.4%	94.1%
2年後期	70.5%	22.6%	5.8%	1.1%	93.2%
3年前期	63.8%	28.7%	7.4%	0.0%	92.6%
3年後期	75.6%	21.8%	1.9%	0.6%	97.4%
全学年前期	69.3%	25.2%	4.5%	1.0%	94.6%
全学年後期	73.6%	22.1%	3.6%	0.8%	95.6%



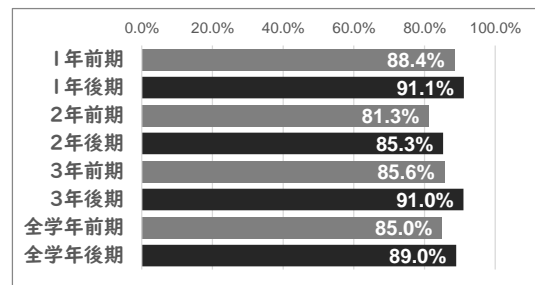
16 岳陽マナー5・時と場に応じた言葉遣いと礼儀ができていますか。

評価	そう思う	ややそう思う	あまりそう思わない	そう思わない	肯定割合
1年前期	51.8%	40.2%	5.5%	2.5%	92.0%
1年後期	56.7%	34.4%	7.2%	1.7%	91.1%
2年前期	45.7%	45.2%	7.8%	1.4%	90.9%
2年後期	51.6%	40.0%	6.3%	2.1%	91.6%
3年前期	45.2%	45.7%	8.5%	0.5%	91.0%
3年後期	63.5%	29.5%	5.8%	1.3%	92.9%
全学年前期	47.5%	43.7%	7.3%	1.5%	91.3%
全学年後期	56.8%	35.0%	6.5%	1.7%	91.8%



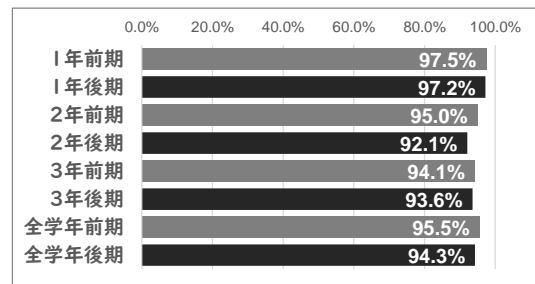
17 岳陽マナー5・「話の聞き方あいうえお」を意識していますか。

評価	そう思う	ややそう思う	あまりそう思わない	そう思わない	肯定割合
1年前期	36.7%	51.8%	10.1%	1.5%	88.4%
1年後期	50.0%	41.1%	7.8%	1.1%	91.1%
2年前期	31.1%	50.2%	14.6%	4.1%	81.3%
2年後期	41.1%	44.2%	11.6%	3.2%	85.3%
3年前期	43.1%	42.6%	12.8%	1.6%	85.6%
3年後期	59.6%	31.4%	8.3%	0.6%	91.0%
全学年前期	36.6%	48.3%	12.5%	2.5%	85.0%
全学年後期	49.6%	39.4%	9.3%	1.7%	89.0%



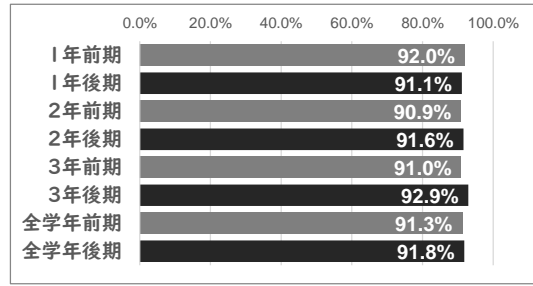
18 岳陽マナー5・仲間の良いところを見つけられましたか。

評価	そう思う	ややそう思う	あまりそう思わない	そう思わない	肯定割合
1年前期	72.9%	24.6%	2.0%	0.5%	97.5%
1年後期	75.6%	21.7%	2.8%	0.0%	97.2%
2年前期	60.3%	34.7%	5.0%	0.0%	95.0%
2年後期	60.0%	32.1%	6.8%	1.1%	92.1%
3年前期	58.5%	35.6%	4.8%	1.1%	94.1%
3年後期	64.1%	29.5%	5.8%	0.6%	93.6%
全学年前期	63.9%	31.7%	4.0%	0.5%	95.5%
全学年後期	66.5%	27.8%	5.1%	0.6%	94.3%



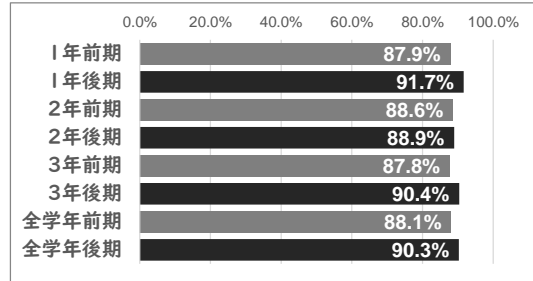
19 岳陽マナー5・時と場に応じた言葉遣いと礼儀ができていますか。

評価	そう思う	ややそう思う	あまりそう思わない	そう思わない	肯定割合
1年前期	51.8%	40.2%	5.5%	2.5%	92.0%
1年後期	56.7%	34.4%	7.2%	1.7%	91.1%
2年前期	45.7%	45.2%	7.8%	1.4%	90.9%
2年後期	51.6%	40.0%	6.3%	2.1%	91.6%
3年前期	45.2%	45.7%	8.5%	0.5%	91.0%
3年後期	63.5%	29.5%	5.8%	1.3%	92.9%
全学年前期	47.5%	43.7%	7.3%	1.5%	91.3%
全学年後期	56.8%	35.0%	6.5%	1.7%	91.8%



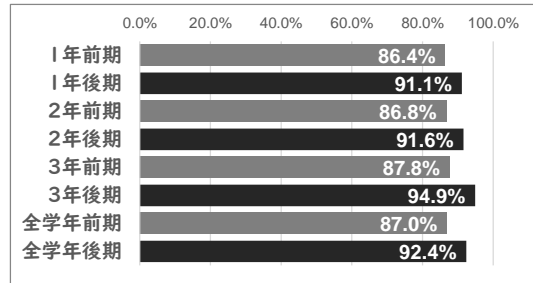
20 岳陽学び5「みんなで あいさつ 大きな声で」を実践できましたか。

評価	そう思う	ややそう思う	あまりそう思わない	そう思わない	肯定割合
1年前期	41.7%	46.2%	11.1%	1.0%	87.9%
1年後期	52.8%	38.9%	7.8%	0.6%	91.7%
2年前期	37.4%	51.1%	10.5%	0.9%	88.6%
2年後期	43.2%	45.8%	7.9%	3.2%	88.9%
3年前期	43.1%	44.7%	11.2%	1.1%	87.8%
3年後期	57.7%	32.7%	9.6%	0.0%	90.4%
全学年前期	40.6%	47.5%	10.9%	1.0%	88.1%
全学年後期	50.8%	39.5%	8.4%	1.3%	90.3%



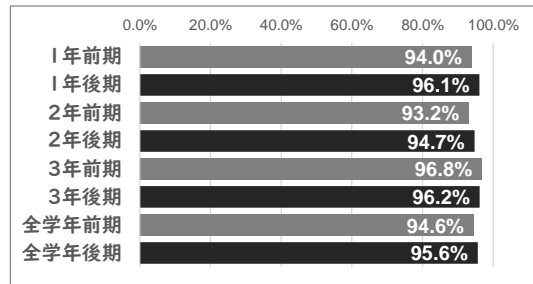
21 岳陽学び5「聴くとき 向けよう 目 鼻 へそ」を実践できましたか。

評価	そう思う	ややそう思う	あまりそう思わない	そう思わない	肯定割合
1年前期	45.2%	41.2%	12.6%	1.0%	86.4%
1年後期	52.8%	38.3%	7.8%	1.1%	91.1%
2年前期	37.4%	49.3%	10.5%	2.7%	86.8%
2年後期	46.8%	44.7%	5.8%	2.6%	91.6%
3年前期	46.8%	41.0%	10.6%	1.6%	87.8%
3年後期	64.1%	30.8%	4.5%	0.6%	94.9%
全学年前期	42.9%	44.1%	11.2%	1.8%	87.0%
全学年後期	54.0%	38.4%	6.1%	1.5%	92.4%



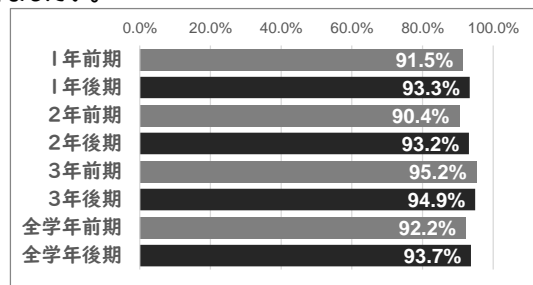
22 岳陽学び5「グループ学習 机は一つに」を実践できましたか。

評価	そう思う	ややそう思う	あまりそう思わない	そう思わない	肯定割合
1年前期	70.4%	23.6%	5.5%	0.5%	94.0%
1年後期	71.7%	24.4%	3.3%	0.6%	96.1%
2年前期	65.3%	27.9%	4.6%	2.3%	93.2%
2年後期	71.6%	23.2%	3.2%	2.1%	94.7%
3年前期	67.6%	29.3%	2.7%	0.5%	96.8%
3年後期	73.1%	23.1%	3.8%	0.0%	96.2%
全学年前期	67.7%	26.9%	4.3%	1.2%	94.6%
全学年後期	72.1%	23.6%	3.4%	1.0%	95.6%



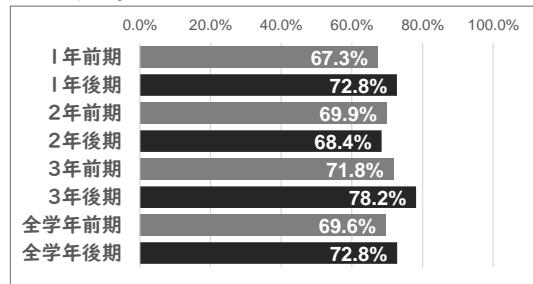
23 岳陽学び5「尋ねよう 仲間に 答えよう ていねいに」を実践できましたか。

評価	そう思う	ややそう思う	あまりそう思わない	そう思わない	肯定割合
1年前期	53.8%	37.7%	6.5%	2.0%	91.5%
1年後期	66.7%	26.7%	5.0%	1.7%	93.3%
2年前期	49.8%	40.6%	6.8%	2.7%	90.4%
2年後期	54.2%	38.9%	3.2%	3.7%	93.2%
3年前期	56.4%	38.8%	4.8%	0.0%	95.2%
3年後期	65.4%	29.5%	4.5%	0.6%	94.9%
全学年前期	53.1%	39.1%	6.1%	1.7%	92.2%
全学年後期	61.8%	31.9%	4.2%	2.1%	93.7%



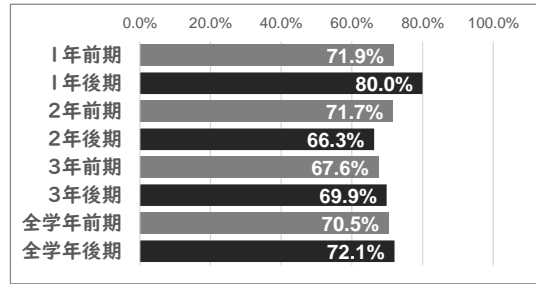
24 家庭で、自分で計画を立てて勉強(予習や復習、宿題など)を行っていますか。

評価	そう思う	ややそう思う	あまりそう思わない	そう思わない	肯定割合
1年前期	32.7%	34.7%	22.6%	10.1%	67.3%
1年後期	43.3%	29.4%	19.4%	7.8%	72.8%
2年前期	29.7%	40.2%	22.4%	7.8%	69.9%
2年後期	30.5%	37.9%	21.6%	10.0%	68.4%
3年前期	33.5%	38.3%	21.8%	6.4%	71.8%
3年後期	44.9%	33.3%	17.9%	3.8%	78.2%
全学年前期	31.8%	37.8%	22.3%	8.1%	69.6%
全学年後期	39.2%	33.7%	19.8%	7.4%	72.8%



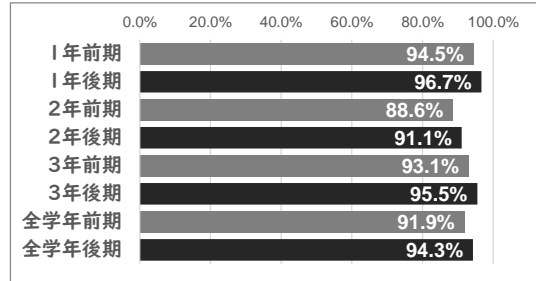
25 進んで読書をしていますか。(朝読書を含む)

評価	そう思う	ややそう思う	あまりそう思わない	そう思わない	肯定割合
1年前期	39.2%	32.7%	16.6%	11.6%	71.9%
1年後期	52.2%	27.8%	12.8%	7.2%	80.0%
2年前期	46.6%	25.1%	17.4%	11.0%	71.7%
2年後期	43.2%	23.2%	15.8%	17.9%	66.3%
3年前期	36.2%	31.4%	17.0%	15.4%	67.6%
3年後期	46.8%	23.1%	14.7%	15.4%	69.9%
全学年前期	40.9%	29.5%	17.0%	12.5%	70.5%
全学年後期	47.3%	24.7%	14.4%	13.5%	72.1%



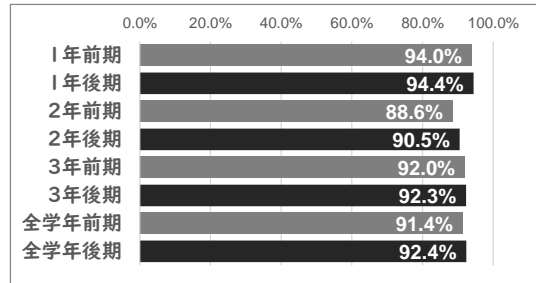
26 学校行事は楽しく充実していますか。

評価	そう思う	ややそう思う	あまりそう思わない	そう思わない	肯定割合
1年前期	73.9%	20.6%	2.5%	3.0%	94.5%
1年後期	78.3%	18.3%	2.8%	0.6%	96.7%
2年前期	58.9%	29.7%	8.7%	2.7%	88.6%
2年後期	61.6%	29.5%	5.8%	3.2%	91.1%
3年前期	62.2%	30.9%	5.3%	1.6%	93.1%
3年後期	76.3%	19.2%	3.8%	0.6%	95.5%
全学年前期	64.9%	27.1%	5.6%	2.5%	91.9%
全学年後期	71.7%	22.6%	4.2%	1.5%	94.3%



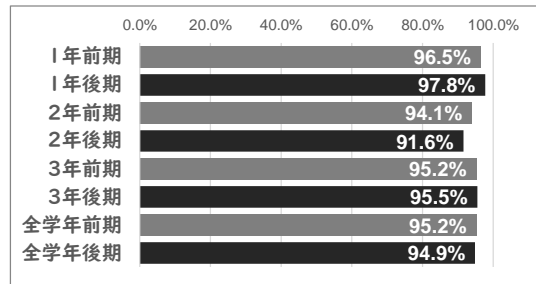
27 生徒会活動や係活動に進んで取り組んでいますか。

評価	そう思う	ややそう思う	あまりそう思わない	そう思わない	肯定割合
1年前期	62.8%	31.2%	5.0%	1.0%	94.0%
1年後期	72.2%	22.2%	2.8%	2.8%	94.4%
2年前期	53.0%	35.6%	7.3%	4.1%	88.6%
2年後期	61.6%	28.9%	6.3%	3.2%	90.5%
3年前期	57.4%	34.6%	7.4%	0.5%	92.0%
3年後期	67.3%	25.0%	7.7%	0.0%	92.3%
全学年前期	57.6%	33.8%	6.6%	2.0%	91.4%
全学年後期	66.9%	25.5%	5.5%	2.1%	92.4%



28 学校行事で仲間のよいところを見つけられましたか。

評価	そう思う	ややそう思う	あまりそう思わない	そう思わない	肯定割合
1年前期	74.4%	22.1%	2.5%	1.0%	96.5%
1年後期	79.4%	18.3%	2.2%	0.0%	97.8%
2年前期	68.0%	26.0%	3.2%	2.7%	94.1%
2年後期	61.1%	30.5%	5.3%	3.2%	91.6%
3年前期	65.4%	29.8%	3.7%	1.1%	95.2%
3年後期	71.2%	24.4%	3.8%	0.6%	95.5%
全学年前期	69.3%	25.9%	3.1%	1.7%	95.2%
全学年後期	70.3%	24.5%	3.8%	1.3%	94.9%



29 部活動に熱心に取り組んでいますか。

評価	そう思う	ややそう思う	あまりそう思わない	そう思わない	肯定割合
1年前期	79.4%	15.6%	2.5%	2.5%	95.0%
1年後期	81.7%	12.2%	3.3%	2.8%	93.9%
2年前期	65.8%	23.3%	6.8%	4.1%	89.0%
2年後期	63.2%	22.6%	8.4%	5.8%	85.8%
3年前期	55.3%	25.5%	6.4%	12.8%	80.9%
3年後期	66.0%	19.9%	3.2%	10.9%	85.9%
全学年前期	67.0%	21.5%	5.3%	6.3%	88.4%
全学年後期	70.3%	18.3%	5.1%	6.3%	88.6%

