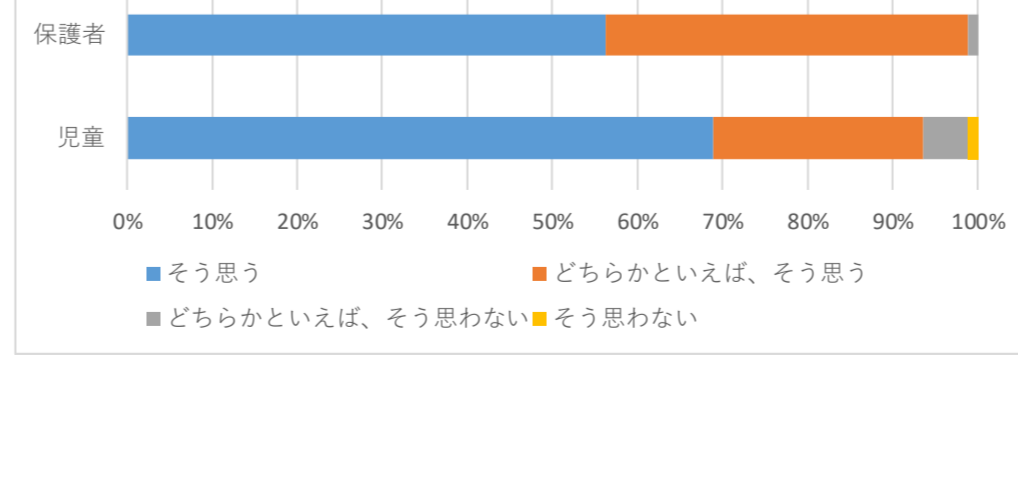
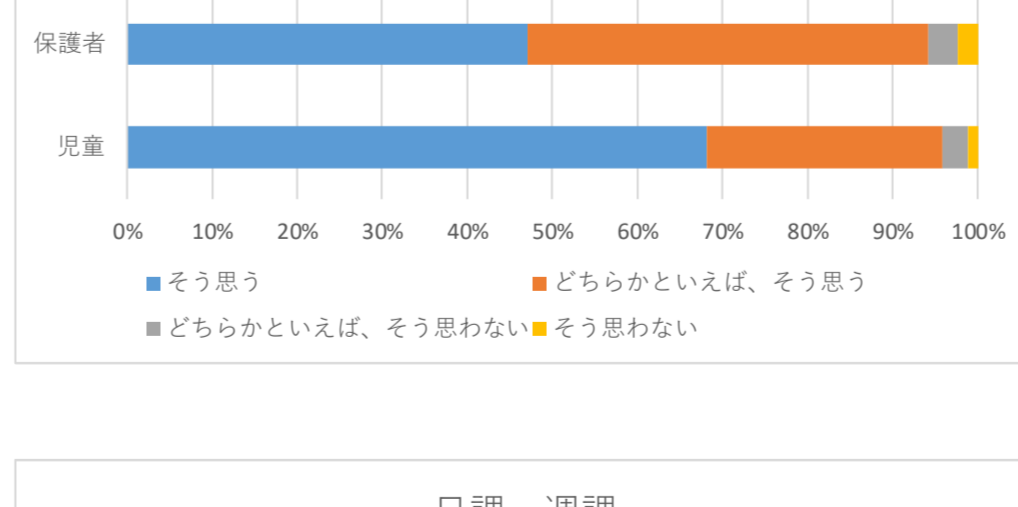
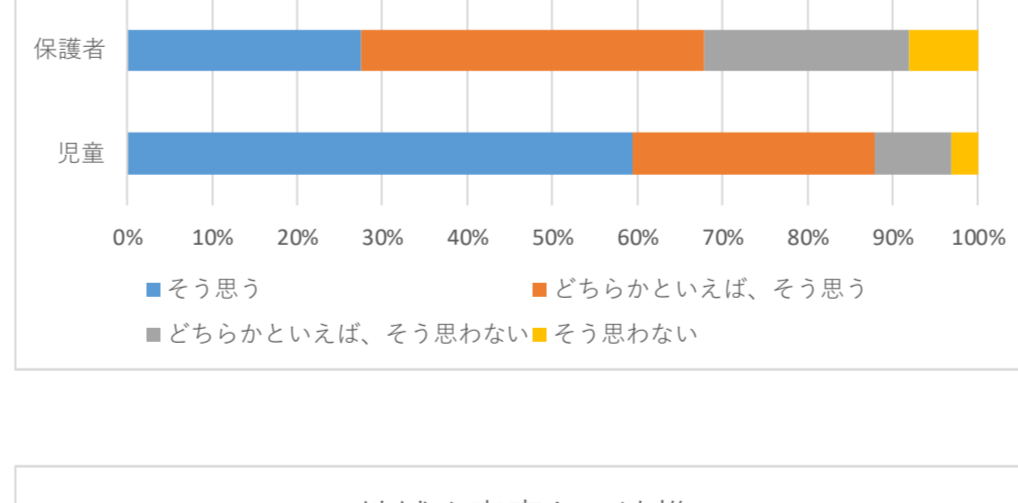
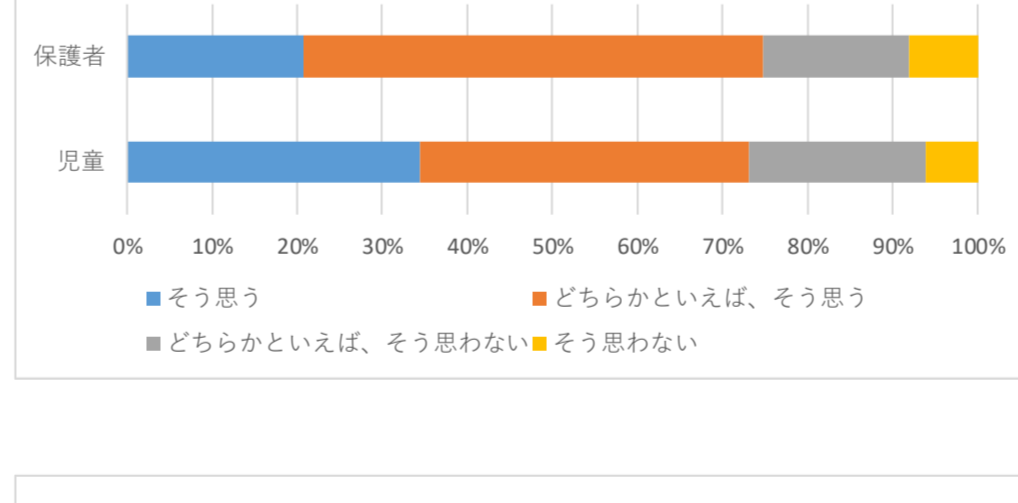
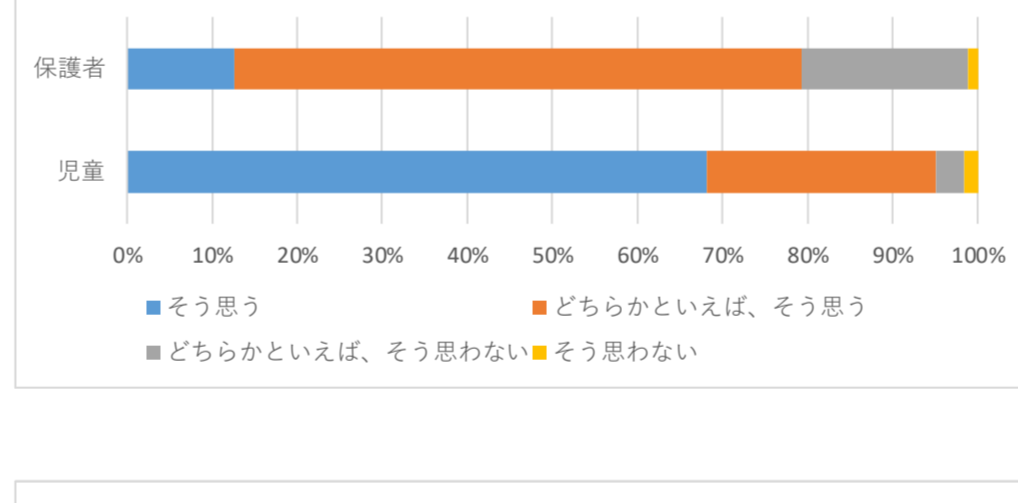
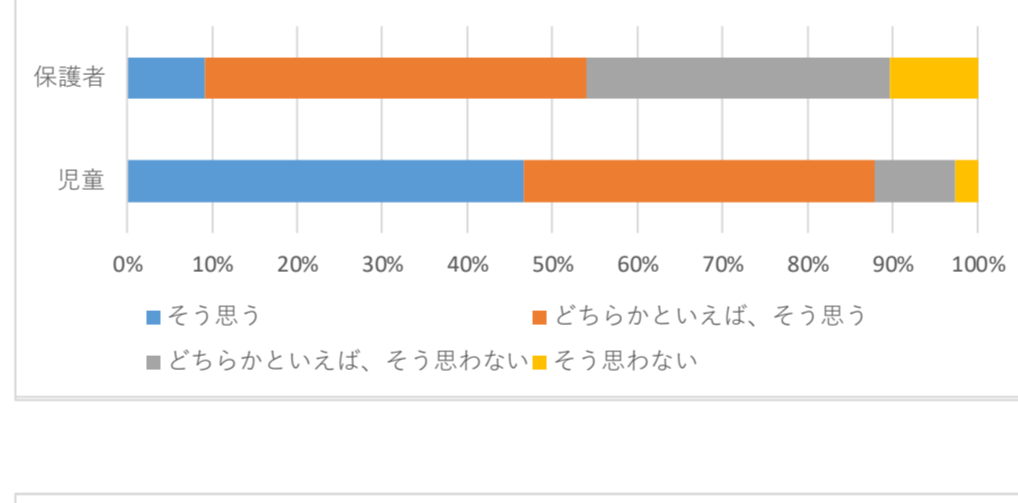
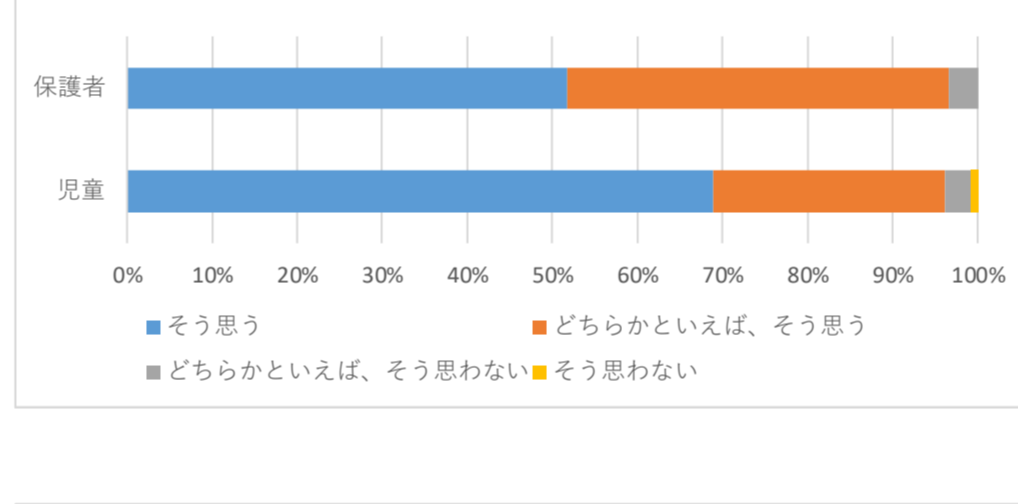
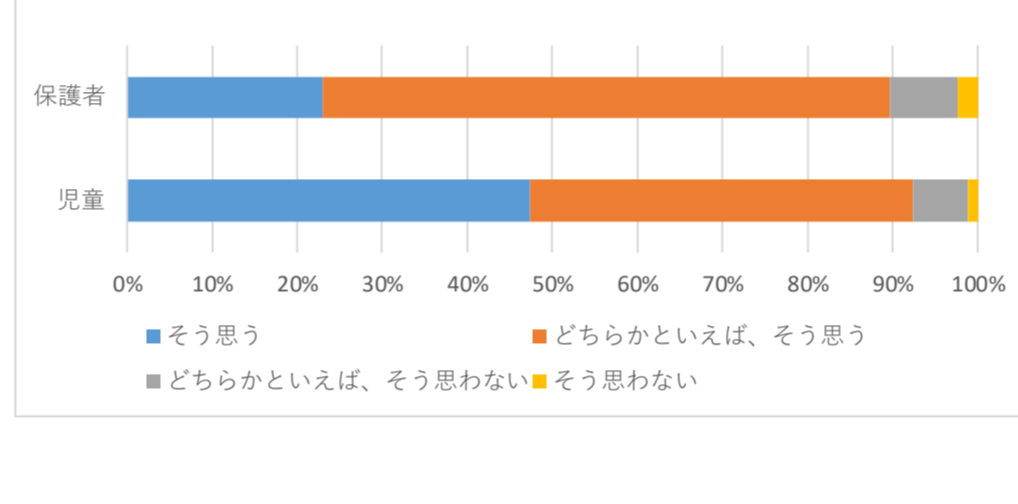
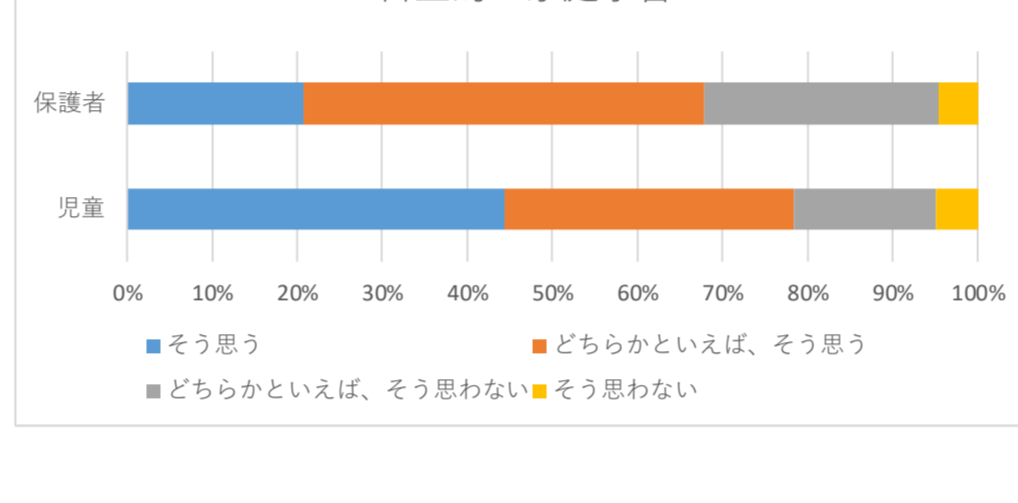
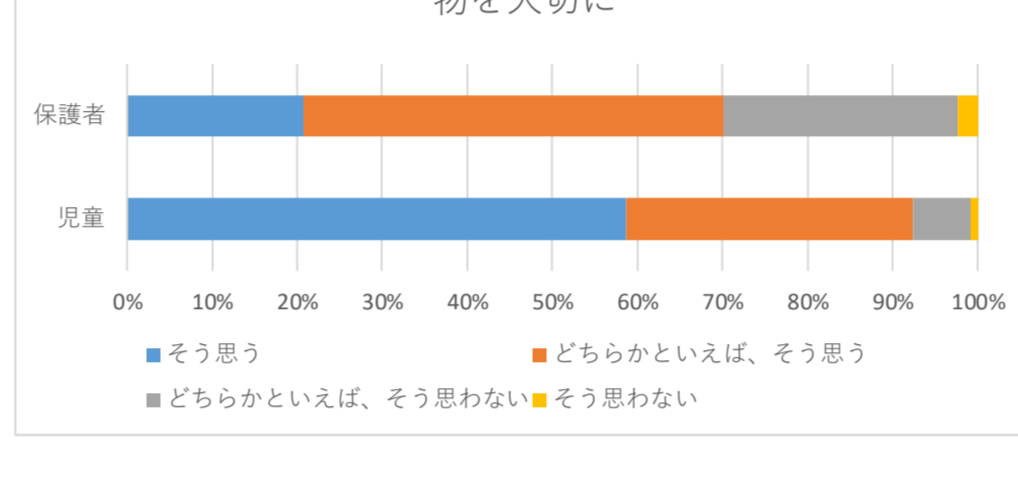
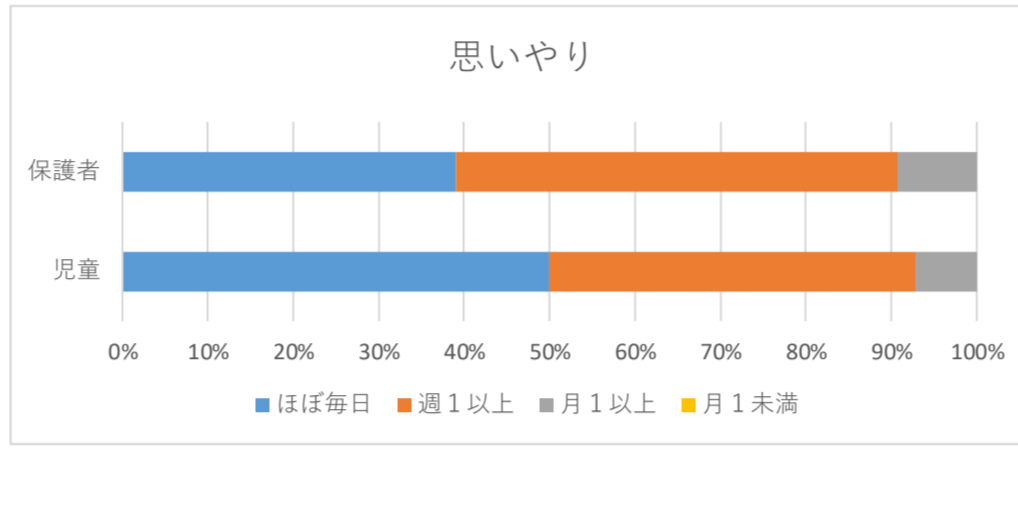
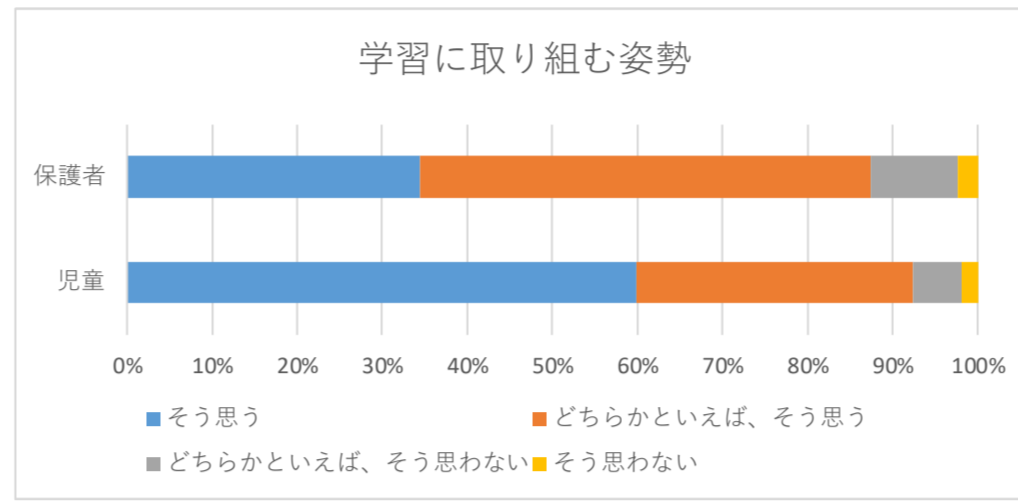
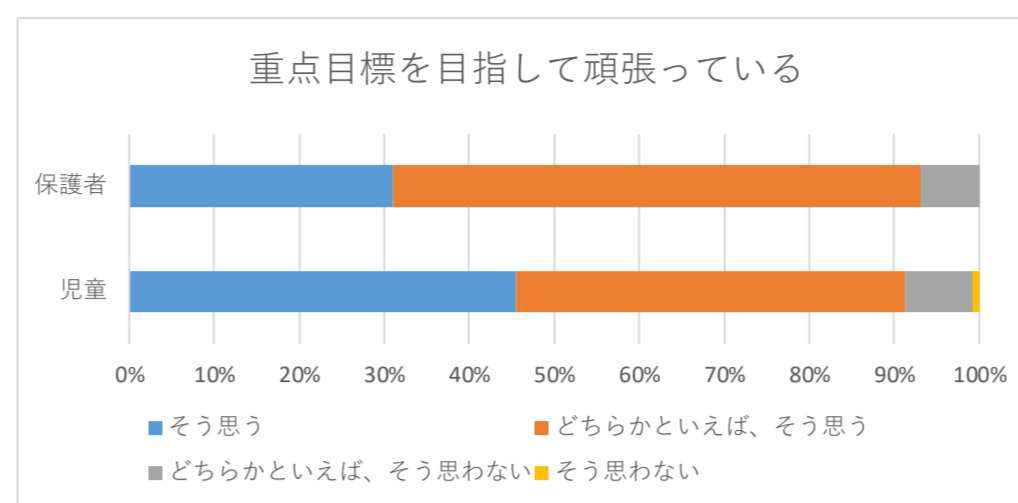


R5 学校評価アンケート(後期) 児童・保護者比較

1 「えがおでチャレンジ!」に向かって頑張っています。					
	そう思う	どちらかといえば、 そう思う	どちらかといえば、 そう思わない	そう思わない	合計
児童	45.5%	45.8%	8.0%	0.8%	100%
保護者	31.0%	62.1%	6.9%	0.0%	100%
2 誰にでも心のこもったあいさつができます。					
	そう思う	どちらかといえば、 そう思う	どちらかといえば、 そう思わない	そう思わない	合計
児童	42.4%	48.9%	8.3%	0.4%	100%
保護者	23.0%	62.1%	13.8%	1.1%	100%
3 「やってみよう」「できるようにしたい」と勉強を頑張っています。					
	そう思う	どちらかといえば、 そう思う	どちらかといえば、 そう思わない	そう思わない	合計
児童	59.8%	32.6%	5.7%	1.9%	100%
保護者	34.5%	52.9%	10.3%	2.3%	100%
4 自分の考えたことや思ったことを書いたり伝えたりできます。					
	そう思う	どちらかといえば、 そう思う	どちらかといえば、 そう思わない	そう思わない	合計
児童	37.9%	45.5%	14.0%	2.7%	100%
保護者	24.1%	55.2%	20.7%	0.0%	100%
5 思いやりの気持ちをもって誰にでも優しくしています。					
	ほぼ毎日	週1以上	月1以上	月1未満	合計
児童	50.0%	42.8%	7.2%	0.0%	100%
保護者	39.1%	51.7%	9.2%	0.0%	100%
6 友達のをえややりたいことを大切にしています。					
	そう思う	どちらかといえば、 そう思う	どちらかといえば、 そう思わない	そう思わない	合計
児童	65.9%	30.7%	3.4%	0.0%	100%
保護者	33.3%	60.9%	5.7%	0.0%	100%
7 物を大事に使っています。					
	そう思う	どちらかといえば、 そう思う	どちらかといえば、 そう思わない	そう思わない	合計
児童	58.7%	33.7%	6.8%	0.8%	100%
保護者	20.7%	49.4%	27.6%	2.3%	100%
8 考えたり発表したりして授業中頑張っています。					
	そう思う	どちらかといえば、 そう思う	どちらかといえば、 そう思わない	そう思わない	合計
児童	43.9%	42.4%	12.1%	1.5%	100%
保護者	33.3%	52.9%	11.5%	2.3%	100%
9 言わなくても宿題をやっています。					
	そう思う	どちらかといえば、 そう思う	どちらかといえば、 そう思わない	そう思わない	合計
児童	44.3%	34.1%	16.7%	4.9%	100%
保護者	20.7%	47.1%	27.6%	4.6%	100%
10 学校の図書館でよく本を借りています。					
	そう思う	どちらかといえば、 そう思う	どちらかといえば、 そう思わない	そう思わない	合計
児童	42.8%	33.3%	18.6%	5.3%	100%
保護者	33.3%	44.8%	19.5%	2.3%	100%
11 授業で勉強したことが分かっています。					
	そう思う	どちらかといえば、 そう思う	どちらかといえば、 そう思わない	そう思わない	合計
児童	47.3%	45.1%	6.4%	1.1%	100%
保護者	23.0%	66.7%	8.0%	2.3%	100%
12 タブレットやプロジェクターを授業で使っています。					
	そう思う	どちらかといえば、 そう思う	どちらかといえば、 そう思わない	そう思わない	合計
児童	64.4%	24.6%	8.0%	3.0%	100%
保護者	13.8%	60.9%	18.4%	6.9%	100%
13 先生の授業は分かりやすいです。					
	そう思う	どちらかといえば、 そう思う	どちらかといえば、 そう思わない	そう思わない	合計
児童	68.9%	27.3%	3.0%	0.8%	100%
保護者	51.7%	44.8%	3.4%	0.0%	100%
14 時間を守っています。					
	そう思う	どちらかといえば、 そう思う	どちらかといえば、 そう思わない	そう思わない	合計
児童	47.7%	42.8%	8.7%	0.8%	100%
保護者	26.4%	55.2%	17.2%	1.1%	100%
15 靴をそろえたり机の中やロッカーを綺麗に整理したりしています。					
	そう思う	どちらかといえば、 そう思う	どちらかといえば、 そう思わない	そう思わない	合計
児童	46.6%	41.3%	9.5%	2.7%	100%
保護者	9.2%	44.8%	35.6%	10.3%	100%
16 地域の人や大人の人に礼儀正しくしています。					
	そう思う	どちらかといえば、 そう思う	どちらかといえば、 そう思わない	そう思わない	合計
児童	58.0%	35.2%	6.1%	0.8%	100%
保護者	25.3%	64.4%	10.3%	0.0%	100%
17 地震や火事るときや 変な人に会った時にちゃんと行動できると思います。					
	そう思う	どちらかといえば、 そう思う	どちらかといえば、 そう思わない	そう思わない	合計
児童	68.2%	26.9%	3.4%	1.5%	100%
保護者	12.6%	66.7%	19.5%	1.1%	100%
18 学校や家で良く本を読みます。					
	そう思う	どちらかといえば、 そう思う	どちらかといえば、 そう思わない	そう思わない	合計
児童	43.2%	37.1%	11.7%	8.0%	100%
保護者	20.7%	40.2%	26.4%	12.6%	100%
19 好き嫌いをしないで何でもよく食べます。					
	そう思う	どちらかといえば、 そう思う	どちらかといえば、 そう思わない	そう思わない	合計
児童	34.5%	38.6%	20.8%	6.1%	100%
保護者	20.7%	54.0%	17.2%	8.0%	100%
20 給食のときや授業で「食べることは大事」という勉強をしました。					
	そう思う	どちらかといえば、 そう思う	どちらかといえば、 そう思わない	そう思わない	合計
児童	64.0%	28.4%	6.4%	1.1%	100%
保護者	19.5%	58.6%	14.9%	6.9%	100%
21 天気の良いときは外で元気に遊んでいます。					
	そう思う	どちらかといえば、 そう思う	どちらかといえば、 そう思わない	そう思わない	合計
児童	59.5%	28.4%	9.1%	3.0%	100%
保護者	27.6%	40.2%	24.1%	8.0%	100%
22 学校で安心して遊んだり勉強したりできます。					
	そう思う	どちらかといえば、 そう思う	どちらかといえば、 そう思わない	そう思わない	合計
児童	64.4%	26.1%	7.2%	2.3%	100%
保護者	59.8%	36.8%	1.1%	2.3%	100%
23 学校は地域の人や家の人と協力していると思います。					
	そう思う	どちらかといえば、 そう思う	どちらかといえば、 そう思わない	そう思わない	合計
児童	68.2%	27.7%	3.0%	1.1%	100%
保護者	47.1%	47.1%	3.4%	2.3%	100%
24 家の人や地域の人は 学校でやったことをよく知っていると思います。					
	そう思う	どちらかといえば、 そう思う	どちらかといえば、 そう思わない	そう思わない	合計
児童	47.0%	39.8%	10.2%	3.0%	100%
保護者	33.3%	58.6%	6.9%	1.1%	100%
25 ロング休みや クラブ・委員会がある日の4時間はいいと思います。					
	そう思う	どちらかといえば、 そう思う	どちらかといえば、 そう思わない	そう思わない	合計
児童	68.9%	24.6%	5.3%	1.1%	100%
保護者	56.3%	42.5%	1.1%	0.0%	100%



富士市立富士川第一小学校

